

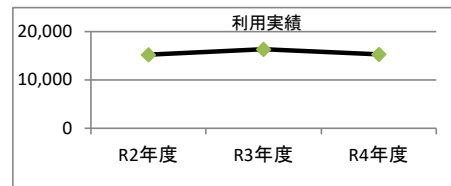
1. 施設概要

施設所在地	住居表示等： 岐阜市都通2丁目19番地			
	代表地番：			
所管課	保健衛生政策課			
分類	大分類	行政施設		
	中分類	保健施設		
	小分類	保健所・市民健康センター		
	細分類	保健所・市民健康センター		
運営及びその他	運営形態： 直営	複合施設：	複合	
土地	土地全体	所有形態：		
	面積	敷地面積： 0 m ²	うち市有面積： 0 m ²	うち借地面積： 0 m ²
	用途地域	商業地域	建ぺい率： 80.00%	容積率： 400.00%
建物	建物全体	建物数： 3 棟	延面積計： 2292.51 m ²	所有形態： 所有
	主たる建物	建物用途： 事務所	構造種別： RC	階数 地上： 4 階 地下： 1 階
		建築時期： S56年 築	耐用年数(法定) 31年	経過年数： 42年
駐車場	有	車椅子利用者用： 有		
設置根拠法令等	地域保健法、岐阜市保健所設置条例			



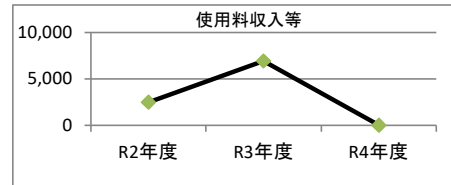
2. 利用実績

データ件名	単位	R2年度	R3年度	R4年度	小分類施設 3年度平均
延べ利用者数	人	15,236	16,357	15,328	3,823
年間増減率	%	-1.3	7.4	-6.3	-7.5



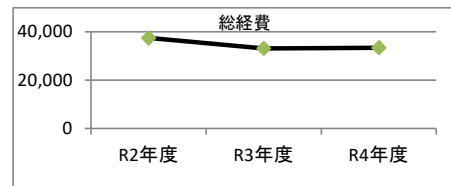
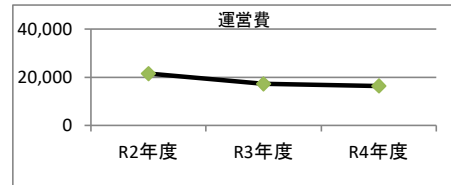
3. 使用料収入等

項目	R2年度	R3年度	R4年度	小分類施設 3年度平均
	千円	千円	千円	千円
使用料収入等	2,494	6,958	29	484



4. 経費内訳

項目	R2年度	R3年度	R4年度	小分類施設 3年度平均	
	千円	千円	千円	千円	
維持管理費	20,449	16,189	15,328	7,303	
事業運営費	人件費	1,013	1,008	991	412
	その他	0	0	0	0
運営費合計	21,462	17,197	16,319	7,715	
減価償却費	16,018	16,018	17,141	4,214	
総経費	37,480	33,215	33,460	11,929	



5. 単位当たりデータ比較

利用データ件名：職員数	R2年度	R3年度	R4年度	3年度平均	小分類施設3年度平均
利用あたり運営費	1,409 円/人	1,051 円/人	1,065 円/人	1,172 円/人	2,018 円/人
利用あたり総経費	2,460 円/人	2,031 円/人	2,183 円/人	2,220 円/人	3,121 円/人
利用あたり使用料収入等	164 円/人	425 円/人	2 円/人	202 円/人	127 円/人
使用料収入等/(運営費+使用料収入等)	10.4 %	28.8 %	0.2 %	14.7 %	5.9 %
項目	R2年度	R3年度	R4年度	3年度平均	小分類施設3年度平均
建物1㎡あたり運営費	97,683 円/㎡	78,271 円/㎡	74,275 円/㎡	83,410 円/㎡	13,559 円/㎡
建物1㎡あたり総経費	170,588 円/㎡	151,176 円/㎡	152,291 円/㎡	158,018 円/㎡	20,965 円/㎡

※建物床面積は最新年度における建物床面積を採用している。

memo

中保健センターとの複合施設

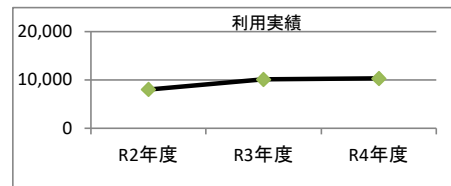
1. 施設概要

施設所在地	住居表示等： 岐阜市都通2丁目19番地			
	代表地番：			
所管課	保健衛生政策課			
分類	大分類	行政施設		
	中分類	保健施設		
	小分類	保健所・市民健康センター		
	細分類	保健所・市民健康センター		
運営及びその他	運営形態： 直営	複合施設： 複合		
土地	土地全体	所有形態：		
	面積	敷地面積： 0 m ²	うち市有面積： 0 m ²	うち借地面積： 0 m ²
	用途地域	商業地域	建ぺい率： 80.00%	容積率： 400.00%
建物	建物全体	建物数： 1 棟	延面積計： 219,711 m ²	所有形態： 所有
	主たる建物	建物用途： 事務所	構造種別： RC	階数 地上： 4 階 地下： 1 階
		建築時期： S56年 築	耐用年数(法定) 0年	経過年数： 42年
駐車場	有	車椅子利用者用： 有		
設置根拠法令等	地域保健法			



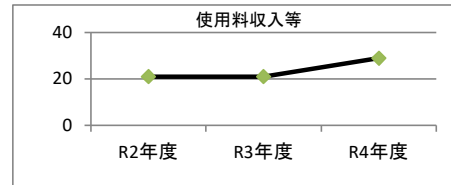
2. 利用実績

データ件名	単位	R2年度	R3年度	R4年度	小分類施設 3年度平均
延べ利用者数	人	8,051	10,098	10,314	3,823
年間増減率	%	-62.6	25.4	2.1	-7.5



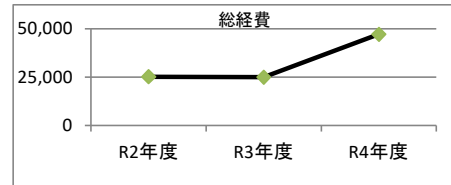
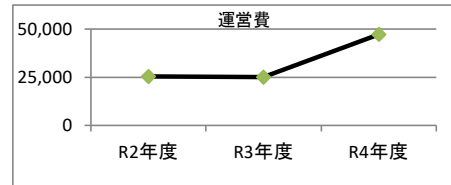
3. 使用料収入等

項目	R2年度	R3年度	R4年度	小分類施設 3年度平均
	千円	千円	千円	千円
使用料収入等	21	21	29	484



4. 経費内訳

項目	R2年度	R3年度	R4年度	小分類施設 3年度平均	
	千円	千円	千円	千円	
維持管理費	24,311	23,969	46,216	7,303	
事業運営費	人件費	1,013	1,008	991	412
	その他	0	0	0	0
運営費合計	25,324	24,977	47,207	7,715	
減価償却費	0	0	0	4,214	
総経費	25,324	24,977	47,207	11,929	



5. 単位当たりデータ比較

利用データ件名：職員数	R2年度	R3年度	R4年度	3年度平均	小分類施設3年度平均
利用あたり運営費	3,145 円/人	2,473 円/人	4,577 円/人	3,426 円/人	2,018 円/人
利用あたり総経費	3,145 円/人	2,473 円/人	4,577 円/人	3,426 円/人	3,121 円/人
利用あたり使用料収入等	3 円/人	2 円/人	3 円/人	2 円/人	127 円/人
使用料収入等/(運営費+使用料収入等)	0.1 %	0.1 %	0.1 %	0.1 %	5.9 %
項目	R2年度	R3年度	R4年度	3年度平均	小分類施設3年度平均
建物1㎡あたり運営費	115,261 円/㎡	113,681 円/㎡	214,860 円/㎡	147,934 円/㎡	13,559 円/㎡
建物1㎡あたり総経費	115,261 円/㎡	113,681 円/㎡	214,860 円/㎡	147,934 円/㎡	20,965 円/㎡

※建物床面積は最新年度における建物床面積を採用している。

memo

岐阜市保健所との複合施設

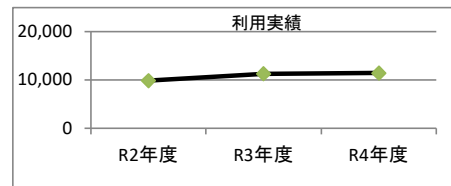
1. 施設概要

施設所在地	住居表示等：	岐阜市茜部菱野1丁目75番地2		
	代表地番：			
所管課	：	南保健センター		
分類	大分類：	行政施設		
	中分類：	保健施設		
	小分類：	保健所・市民健康センター		
	細分類：	保健所・市民健康センター		
運営及びその他	運営形態：	直営	複合施設：	複合
土地	土地全体	所有形態：		所有
	面積	敷地面積： 2466.36 m ²	うち市有面積： 2466.36 m ²	うち借地面積： 0 m ²
	用途地域	第2種住居地域	建ぺい率： 60.00%	容積率： 200.00%
建物	建物全体	建物数： 1棟	延面積計： 2365.73 m ²	所有形態： 所有
	主たる建物	建物用途： 事務所	構造種別： RC	階数 地上： 4階 地下： ー
		建築時期： H5年 築	耐用年数(法定) 50年	経過年数： 30年
駐車場	：	有	29台	車椅子利用者用： 有 1台
設置根拠法令等	：	地域保健法		



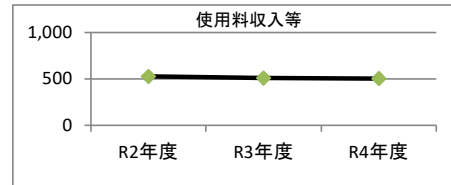
2. 利用実績

データ件名	単位	R2年度	R3年度	R4年度	小分類施設 3年度平均
延べ利用者数	人	9,882	11,305	11,447	3,823
年間増減率	%	-9.9	14.4	1.3	-7.5



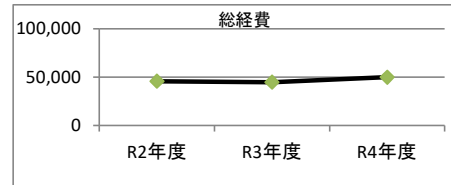
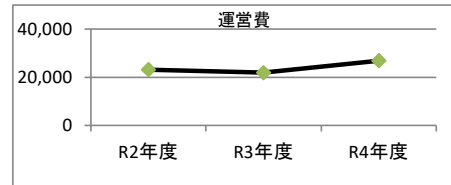
3. 使用料収入等

項目	R2年度	R3年度	R4年度	小分類施設 3年度平均
	千円	千円	千円	千円
使用料収入等	529	511	506	484



4. 経費内訳

項目	R2年度	R3年度	R4年度	小分類施設 3年度平均	
	千円	千円	千円	千円	
維持管理費	21,393	20,177	25,200	7,303	
事業運営費	人件費	1,688	1,680	1,652	412
	その他	0	0	0	0
運営費合計	23,081	21,857	26,852	7,715	
減価償却費	22,840	22,925	23,160	4,214	
総経費	45,921	44,782	50,012	11,929	



5. 単位当たりデータ比較

利用データ件名：職員数	R2年度	R3年度	R4年度	3年度平均	小分類施設3年度平均
利用あたり運営費	2,336 円/人	1,933 円/人	2,346 円/人	2,200 円/人	2,018 円/人
利用あたり総経費	4,647 円/人	3,961 円/人	4,369 円/人	4,312 円/人	3,121 円/人
利用あたり使用料収入等	54 円/人	45 円/人	44 円/人	47 円/人	127 円/人
使用料収入等/(運営費+使用料収入等)	2.2 %	2.3 %	1.8 %	2.1 %	5.9 %
項目	R2年度	R3年度	R4年度	3年度平均	小分類施設3年度平均
建物1㎡あたり運営費	9,756 円/㎡	9,239 円/㎡	11,350 円/㎡	10,115 円/㎡	13,559 円/㎡
建物1㎡あたり総経費	19,411 円/㎡	18,929 円/㎡	21,140 円/㎡	19,827 円/㎡	20,965 円/㎡

※建物床面積は最新年度における建物床面積を採用している。

memo

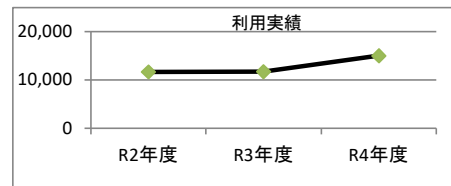
1. 施設概要

施設所在地	住居表示等： 岐阜市長良東2丁目140番地			
	代表地番：			
所管課	： 北保健センター			
分類	大分類	： 行政施設		
	中分類	： 保健施設		
	小分類	： 保健所・市民健康センター		
	細分類	： 保健所・市民健康センター		
運営及びその他	運営形態： 直営	複合施設： 複合		
土地	土地全体	所有形態： 所有		
	面積	敷地面積： 3481.43 m ²	うち市有面積： 3481.43 m ²	うち借地面積： 0 m ²
	用途地域	第1種中高層住居専用地域	建ぺい率： 60.00%	容積率： 200.00%
建物	建物全体	建物数： 1棟	延面積計： 1637.09 m ²	所有形態： 所有
	主たる建物	建物用途： 事務所	構造種別： RC	階数 地上： 3階 地下： ー
		建築時期： H12年 築	耐用年数(法定) 50年	経過年数： 23年
駐車場	： 有	65台	車椅子利用者用： 有	2台
設置根拠法令等	： 地域保健法			



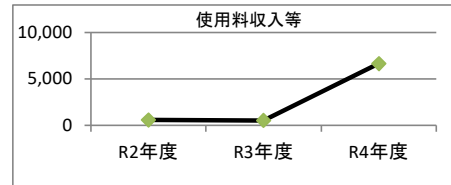
2. 利用実績

データ件名	単位	R2年度	R3年度	R4年度	小分類施設 3年度平均
延べ利用者数	人	11,691	11,713	15,033	3,823
年間増減率	%	-12.4	0.2	28.3	-7.5



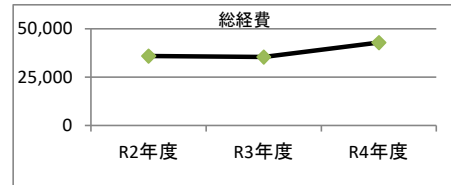
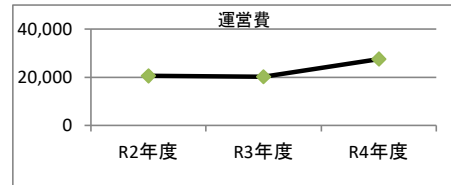
3. 使用料収入等

項目	R2年度	R3年度	R4年度	小分類施設 3年度平均
	千円	千円	千円	千円
使用料収入等	582	534	6,655	484



4. 経費内訳

項目	R2年度	R3年度	R4年度	小分類施設 3年度平均	
	千円	千円	千円	千円	
維持管理費	18,896	18,441	25,857	7,303	
事業運営費	人件費	1,688	1,680	1,652	412
	その他	0	0	0	0
運営費合計	20,584	20,121	27,509	7,715	
減価償却費	15,389	15,389	15,470	4,214	
総経費	35,973	35,510	42,979	11,929	



5. 単位当たりデータ比較

利用データ件名：職員数	R2年度	R3年度	R4年度	3年度平均	小分類施設3年度平均
利用あたり運営費	1,761 円/人	1,718 円/人	1,830 円/人	1,775 円/人	2,018 円/人
利用あたり総経費	3,077 円/人	3,032 円/人	2,859 円/人	2,978 円/人	3,121 円/人
利用あたり使用料収入等	50 円/人	46 円/人	443 円/人	202 円/人	127 円/人
使用料収入等/(運営費+使用料収入等)	2.7 %	2.6 %	19.5 %	10.2 %	5.9 %
項目	R2年度	R3年度	R4年度	3年度平均	小分類施設3年度平均
建物1㎡あたり運営費	12,574 円/㎡	12,291 円/㎡	16,804 円/㎡	13,889 円/㎡	13,559 円/㎡
建物1㎡あたり総経費	21,974 円/㎡	21,691 円/㎡	26,253 円/㎡	23,306 円/㎡	20,965 円/㎡

※建物床面積は最新年度における建物床面積を採用している。

memo

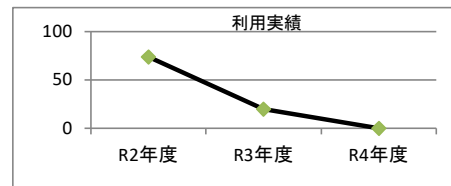
1. 施設概要

施設所在地	住居表示等：	岐阜市芥見4丁目80番地		
	代表地番：			
所管課	：	中保健センター		
分類	大分類：	行政施設		
	中分類：	保健施設		
	小分類：	保健所・市民健康センター		
	細分類：	保健所・市民健康センター		
運営及びその他	運営形態：	直営	複合施設：	複合
土地	土地全体	所有形態：		
	面積	敷地面積： 0 m ²	うち市有面積： 0 m ²	うち借地面積： 0 m ²
	用途地域	第1種住居地域	建ぺい率： 60.00%	容積率： 200.00%
建物	建物全体	建物数： 1 棟	延面積計： 34.20 m ²	所有形態： 所有
	主たる建物	建物用途： 事務所	構造種別： RC	階数 地上： 2 階 地下： -
		建築時期： S57年 築	耐用年数(法定) 0年	経過年数： 41年
駐車場	：	有 82 台	車椅子利用者用：	有 1 台
設置根拠法令等	：	市民と協働で健康づくり活動を行う、地域づくり型の保健活動を進めるため		



2. 利用実績

データ件名	単位	R2年度	R3年度	R4年度	小分類施設 3年度平均
延べ利用者数	人	74	20	0	3,823
年間増減率	%	-79.7	-73.0	-100.0	-7.5



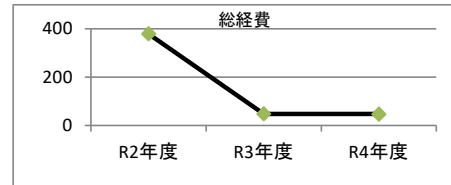
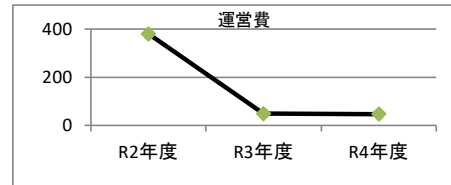
3. 使用料収入等

項目	R2年度	R3年度	R4年度	小分類施設 3年度平均
	千円	千円	千円	千円
使用料収入等	0	0	0	484



4. 経費内訳

項目	R2年度	R3年度	R4年度	小分類施設 3年度平均	
	千円	千円	千円	千円	
維持管理費	380	48	47	7,303	
事業運営費	人件費	0	0	0	412
	その他	0	0	0	0
運営費合計	380	48	47	7,715	
減価償却費	0	0	0	4,214	
総経費	380	48	47	11,929	



5. 単位当たりデータ比較

利用データ件名：職員数	R2年度	R3年度	R4年度	3年度平均	小分類施設3年度平均
利用あたり運営費	5,135 円/人	2,400 円/人	0 円/人	5,053 円/人	2,018 円/人
利用あたり総経費	5,135 円/人	2,400 円/人	0 円/人	5,053 円/人	3,121 円/人
利用あたり使用料収入等	0 円/人	0 円/人	0 円/人	0 円/人	127 円/人
使用料収入等/(運営費+使用料収入等)	0.0 %	0.0 %	0.0 %	0.0 %	5.9 %
項目	R2年度	R3年度	R4年度	3年度平均	小分類施設3年度平均
建物1㎡あたり運営費	11,111 円/㎡	1,404 円/㎡	1,374 円/㎡	4,630 円/㎡	13,559 円/㎡
建物1㎡あたり総経費	11,111 円/㎡	1,404 円/㎡	1,374 円/㎡	4,630 円/㎡	20,965 円/㎡

※建物床面積は最新年度における建物床面積を採用している。

memo

東部コミュニティセンターとの複合施設

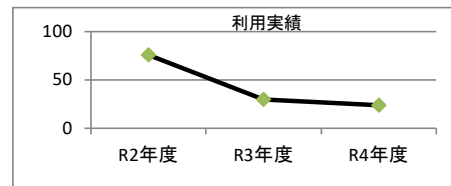
1. 施設概要

施設所在地	住居表示等：	岐阜市前一色1丁目2番地1		
	代表地番：			
所管課		中保健センター		
分類	大分類：	行政施設		
	中分類：	保健施設		
	小分類：	保健所・市民健康センター		
	細分類：	保健所・市民健康センター		
運営及びその他	運営形態：	直営	複合施設：	複合
土地	土地全体	所有形態：		
	面積	敷地面積： 0 m ²	うち市有面積： 0 m ²	うち借地面積： 0 m ²
建物	用途地域	第2種中高層住居専用地域	建ぺい率： 60.00%	容積率： 200.00%
	建物全体	建物数： 1 棟	延面積計： 30.40 m ²	所有形態： 所有
	主たる建物	建物用途： 事務所	構造種別： RC	階数 地上： 2 階 地下： -
		建築時期： H3年 築	耐用年数(法定) 0年	経過年数： 31年
駐車場	有	120 台	車椅子利用者用	有 2 台
設置根拠法令等	市民と協働で健康づくり活動を行う、地域づくり型の保健活動を進めるため			



2. 利用実績

データ件名	単位	R2年度	R3年度	R4年度	小分類施設 3年度平均
延べ利用者数	人	76	30	24	3,823
年間増減率	%	-88.6	-60.5	-20.0	-7.5



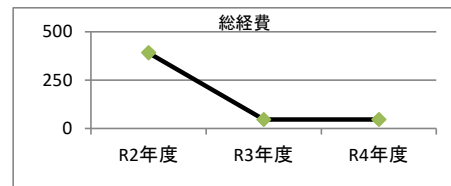
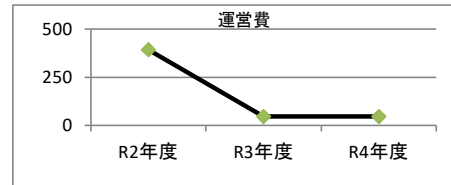
3. 使用料収入等

項目	R2年度	R3年度	R4年度	小分類施設 3年度平均
	千円	千円	千円	千円
使用料収入等	0	0	0	484



4. 経費内訳

項目	R2年度	R3年度	R4年度	小分類施設 3年度平均
	千円	千円	千円	千円
維持管理費	392	46	46	7,303
事業運営費	人件費	0	0	412
	その他	0	0	0
運営費合計	392	46	46	7,715
減価償却費	0	0	0	4,214
総経費	392	46	46	11,929



5. 単位当たりデータ比較

利用データ件名：職員数	R2年度	R3年度	R4年度	3年度平均	小分類施設3年度平均
利用あたり運営費	5,158 円/人	1,533 円/人	1,917 円/人	3,723 円/人	2,018 円/人
利用あたり総経費	5,158 円/人	1,533 円/人	1,917 円/人	3,723 円/人	3,121 円/人
利用あたり使用料収入等	0 円/人	0 円/人	0 円/人	0 円/人	127 円/人
使用料収入等/(運営費+使用料収入等)	0.0 %	0.0 %	0.0 %	0.0 %	5.9 %
項目	R2年度	R3年度	R4年度	3年度平均	小分類施設3年度平均
建物1㎡あたり運営費	12,895 円/㎡	1,513 円/㎡	1,513 円/㎡	5,307 円/㎡	13,559 円/㎡
建物1㎡あたり総経費	12,895 円/㎡	1,513 円/㎡	1,513 円/㎡	5,307 円/㎡	20,965 円/㎡

※建物床面積は最新年度における建物床面積を採用している。

memo

長森コミュニティセンターとの複合施設

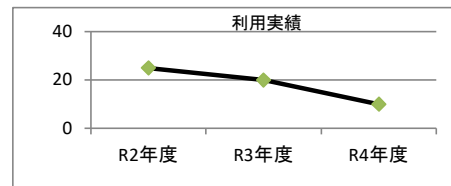
1. 施設概要

施設所在地	住居表示等：	岐阜市日光町9丁目1番地3		
	代表地番：			
所管課	：	中保健センター		
分類	大分類：	行政施設		
	中分類：	保健施設		
	小分類：	保健所・市民健康センター		
	細分類：	保健所・市民健康センター		
運営及びその他	運営形態：	直営	複合施設：	複合
土地	土地全体	所有形態：		
	面積	敷地面積： 0 m ²	うち市有面積： 0 m ²	うち借地面積： 0 m ²
	用途地域	第2種中高層住居専用地域	建ぺい率： 60.00%	容積率： 200.00%
建物	建物全体	建物数： 1 棟	延面積計： 26.50 m ²	所有形態： 所有
	主たる建物	建物用途： 事務所	構造種別： RC	階数 地上： 2 階 地下： -
		建築時期： S61年 築	耐用年数(法定) 0年	経過年数： 37年
駐車場	：	有 64 台	車椅子利用者用：	有 1 台
設置根拠法令等	：	市民と協働で健康づくり活動を行う、地域づくり型の保健活動を進めるため		



2. 利用実績

データ件名	単位	R2年度	R3年度	R4年度	小分類施設 3年度平均
延べ利用者数	人	25	20	10	3,823
年間増減率	%	-91.9	-20.0	-50.0	-7.5



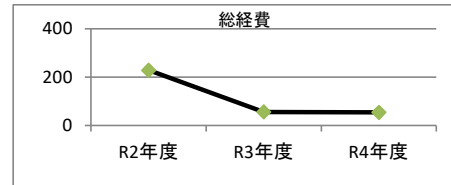
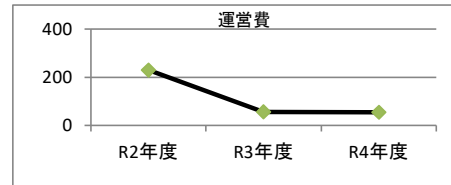
3. 使用料収入等

項目	R2年度	R3年度	R4年度	小分類施設 3年度平均
	千円	千円	千円	千円
使用料収入等	0	0	0	484



4. 経費内訳

項目	R2年度	R3年度	R4年度	小分類施設 3年度平均
	千円	千円	千円	千円
維持管理費	229	56	54	7,303
事業運営費	人件費	0	0	412
	その他	0	0	0
運営費合計	229	56	54	7,715
減価償却費	0	0	0	4,214
総経費	229	56	54	11,929



5. 単位当たりデータ比較

利用データ件名：職員数	R2年度	R3年度	R4年度	3年度平均	小分類施設3年度平均
利用あたり運営費	9,160 円/人	2,800 円/人	5,400 円/人	6,164 円/人	2,018 円/人
利用あたり総経費	9,160 円/人	2,800 円/人	5,400 円/人	6,164 円/人	3,121 円/人
利用あたり使用料収入等	0 円/人	0 円/人	0 円/人	0 円/人	127 円/人
使用料収入等/(運営費+使用料収入等)	0.0 %	0.0 %	0.0 %	0.0 %	5.9 %
項目	R2年度	R3年度	R4年度	3年度平均	小分類施設3年度平均
建物1㎡あたり運営費	8,642 円/㎡	2,113 円/㎡	2,038 円/㎡	4,264 円/㎡	13,559 円/㎡
建物1㎡あたり総経費	8,642 円/㎡	2,113 円/㎡	2,038 円/㎡	4,264 円/㎡	20,965 円/㎡

※建物床面積は最新年度における建物床面積を採用している。

memo

日光コミュニティセンターとの複合施設

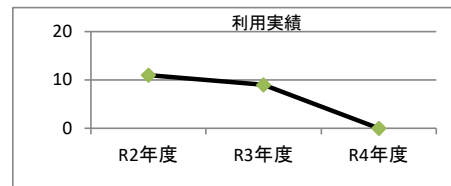
1. 施設概要

施設所在地	住居表示等：	岐阜市市橋6丁目13番地25		
	代表地番：			
所管課	：	南保健センター		
分類	大分類：	行政施設		
	中分類：	保健施設		
	小分類：	保健所・市民健康センター		
	細分類：	保健所・市民健康センター		
運営及びその他	運営形態：	直営	複合施設：	複合
土地	土地全体	所有形態：		
	面積	敷地面積： 0 m ²	うち市有面積： 0 m ²	うち借地面積： 0 m ²
建物	用途地域	第1種住居地域	建ぺい率： 60.00%	容積率： 200.00%
	建物全体	建物数： 1 棟	延面積計： 39.80 m ²	所有形態： 所有
	主たる建物	建物用途： 事務所	構造種別： RC	階数 地上： 2 階 地下： ー
		建築時期： H8年 築	耐用年数(法定) 47年	経過年数： 26年
駐車場	：	有 74 台	車椅子利用者用：	有 2 台
設置根拠法令等	：	市民と協働で健康づくり活動を行う、地域づくり型の保健活動を進めるため		



2. 利用実績

データ件名	単位	R2年度	R3年度	R4年度	小分類施設 3年度平均
延べ利用者数	人	11	9	0	3,823
年間増減率	%	-96.1	-18.2	-100.0	-7.5



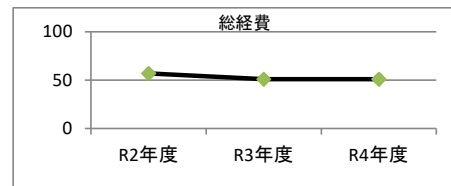
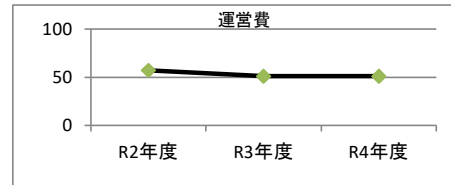
3. 使用料収入等

項目	R2年度	R3年度	R4年度	小分類施設 3年度平均
	千円	千円	千円	千円
使用料収入等	0	0	0	484



4. 経費内訳

項目	R2年度	R3年度	R4年度	小分類施設 3年度平均
	千円	千円	千円	千円
維持管理費	57	51	51	7,303
事業運営費	人件費	0	0	412
	その他	0	0	0
運営費合計	57	51	51	7,715
減価償却費	0	0	0	4,214
総経費	57	51	51	11,929



5. 単位当たりデータ比較

利用データ件名：職員数	R2年度	R3年度	R4年度	3年度平均	小分類施設3年度平均
利用あたり運営費	5,182 円/人	5,667 円/人	0 円/人	7,950 円/人	2,018 円/人
利用あたり総経費	5,182 円/人	5,667 円/人	0 円/人	7,950 円/人	3,121 円/人
利用あたり使用料収入等	0 円/人	0 円/人	0 円/人	0 円/人	127 円/人
使用料収入等/(運営費+使用料収入等)	0.0 %	0.0 %	0.0 %	0.0 %	5.9 %
項目	R2年度	R3年度	R4年度	3年度平均	小分類施設3年度平均
建物1㎡あたり運営費	1,432 円/㎡	1,281 円/㎡	1,281 円/㎡	1,332 円/㎡	13,559 円/㎡
建物1㎡あたり総経費	1,432 円/㎡	1,281 円/㎡	1,281 円/㎡	1,332 円/㎡	20,965 円/㎡

※建物床面積は最新年度における建物床面積を採用している。

memo

市橋コミュニティセンターとの複合施設

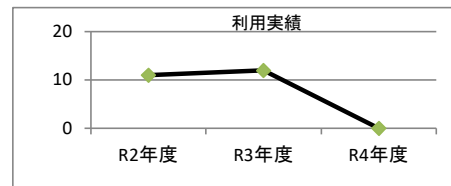
1. 施設概要

施設所在地	住居表示等：	岐阜市加納城南通1丁目20番地		
	代表地番：			
所管課	：	南保健センター		
分類	大分類：	行政施設		
	中分類：	保健施設		
	小分類：	保健所・市民健康センター		
	細分類：	保健所・市民健康センター		
運営及びその他	運営形態：	直営	複合施設：	複合
土地	土地全体	所有形態：		
	面積	敷地面積： 0 m ²	うち市有面積： 0 m ²	うち借地面積： 0 m ²
建物	用途地域	第1種住居地域	建ぺい率： 60.00%	容積率： 200.00%
	建物全体	建物数： 1 棟	延面積計： 30.00 m ²	所有形態： 所有
	主たる建物	建物用途： 事務所	構造種別： RC	階数 地上： 2 階 地下： -
		建築時期： S60年 築	耐用年数(法定) 47年	経過年数： 38年
駐車場	：	有 57 台	車椅子利用者用：	有 2 台
設置根拠法令等	：	市民と協働で健康づくり活動を行う、地域づくり型の保健活動を進めるため		



2. 利用実績

データ件名	単位	R2年度	R3年度	R4年度	小分類施設 3年度平均
延べ利用者数	人	11	12	0	3,823
年間増減率	%	-96.8	9.1	-100.0	-7.5



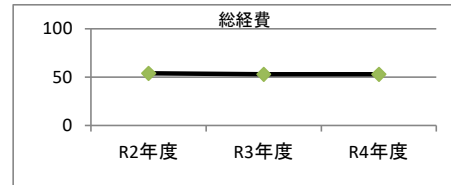
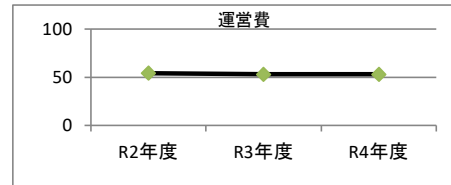
3. 使用料収入等

項目	R2年度	R3年度	R4年度	小分類施設 3年度平均
	千円	千円	千円	千円
使用料収入等	0	0	0	484



4. 経費内訳

項目	R2年度	R3年度	R4年度	小分類施設 3年度平均	
	千円	千円	千円	千円	
維持管理費	54	53	53	7,303	
事業運営費	人件費	0	0	0	412
	その他	0	0	0	0
運営費合計	54	53	53	7,715	
減価償却費	0	0	0	4,214	
総経費	54	53	53	11,929	



5. 単位当たりデータ比較

利用データ件名：職員数	R2年度	R3年度	R4年度	3年度平均	小分類施設3年度平均
利用あたり運営費	4,909 円/人	4,417 円/人	0 円/人	6,957 円/人	2,018 円/人
利用あたり総経費	4,909 円/人	4,417 円/人	0 円/人	6,957 円/人	3,121 円/人
利用あたり使用料収入等	0 円/人	0 円/人	0 円/人	0 円/人	127 円/人
使用料収入等/(運営費+使用料収入等)	0.0 %	0.0 %	0.0 %	0.0 %	5.9 %
項目	R2年度	R3年度	R4年度	3年度平均	小分類施設3年度平均
建物1㎡あたり運営費	1,800 円/㎡	1,767 円/㎡	1,767 円/㎡	1,778 円/㎡	13,559 円/㎡
建物1㎡あたり総経費	1,800 円/㎡	1,767 円/㎡	1,767 円/㎡	1,778 円/㎡	20,965 円/㎡

※建物床面積は最新年度における建物床面積を採用している。

memo

南部コミュニティセンターとの複合施設

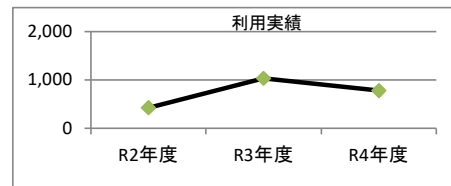
1. 施設概要

施設所在地	住居表示等：	岐阜市柳津町下佐波西1丁目15番地		
	代表地番：			
所管課	：	保健衛生政策課		
分類	大分類：	行政施設		
	中分類：	保健施設		
	小分類：	保健所・市民健康センター		
	細分類：	保健所・市民健康センター		
運営及びその他	運営形態：	直営	複合施設：	複合
土地	土地全体	所有形態：		
	面積	敷地面積： 0 m ²	うち市有面積： 0 m ²	うち借地面積： 0 m ²
	用途地域	指定なし	建ぺい率： 60.00%	容積率： 200.00%
建物	建物全体	建物数： 1 棟	延面積計： 668.11 m ²	所有形態： 所有
	主たる建物	建物用途： 保健室・医務室・衛生室	構造種別： SRC	階数 地上： 3 階 地下： -
		建築時期： H11年 築	耐用年数(法定) 0年	経過年数： 24年
駐車場	有	98 台	車椅子利用者用	有 4 台
設置根拠法令等	：	市民と協働で健康づくり活動を行う、地域づくり型の保健活動を進めるため		



2. 利用実績

データ件名	単位	R2年度	R3年度	R4年度	小分類施設 3年度平均
延べ利用者数	人	426	1,034	780	3,823
年間増減率	%	-38.2	142.7	-24.6	-7.5



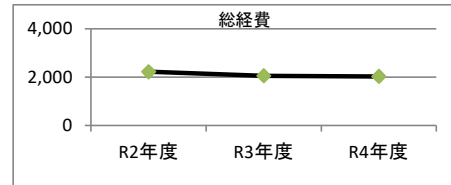
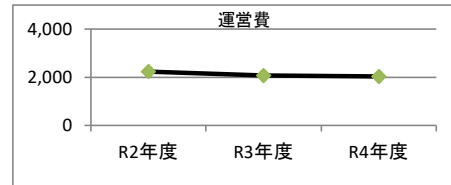
3. 使用料収入等

項目	R2年度	R3年度	R4年度	小分類施設 3年度平均
	千円	千円	千円	千円
使用料収入等	0	0	0	484



4. 経費内訳

項目	R2年度	R3年度	R4年度	小分類施設 3年度平均
	千円	千円	千円	千円
維持管理費	2,232	2,062	2,030	7,303
事業運営費	人件費	0	0	412
	その他	0	0	0
運営費合計	2,232	2,062	2,030	7,715
減価償却費	0	0	0	4,214
総経費	2,232	2,062	2,030	11,929



5. 単位当たりデータ比較

利用データ件名：職員数	R2年度	R3年度	R4年度	3年度平均	小分類施設3年度平均
利用あたり運営費	5,239 円/人	1,994 円/人	2,603 円/人	2,823 円/人	2,018 円/人
利用あたり総経費	5,239 円/人	1,994 円/人	2,603 円/人	2,823 円/人	3,121 円/人
利用あたり使用料収入等	0 円/人	0 円/人	0 円/人	0 円/人	127 円/人
使用料収入等/(運営費+使用料収入等)	0.0 %	0.0 %	0.0 %	0.0 %	5.9 %
項目	R2年度	R3年度	R4年度	3年度平均	小分類施設3年度平均
建物1㎡あたり運営費	3,341 円/㎡	3,086 円/㎡	3,038 円/㎡	3,155 円/㎡	13,559 円/㎡
建物1㎡あたり総経費	3,341 円/㎡	3,086 円/㎡	3,038 円/㎡	3,155 円/㎡	20,965 円/㎡

※建物床面積は最新年度における建物床面積を採用している。

memo

もえぎの里との複合施設

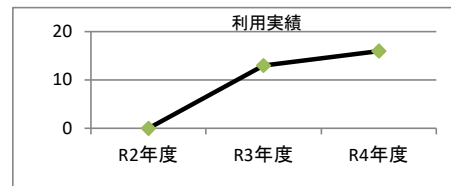
1. 施設概要

施設所在地	住居表示等： 岐阜市下鞆飼1丁目105番地			
	代表地番：			
所管課	： 北保健センター			
分類	大分類	： 行政施設		
	中分類	： 保健施設		
	小分類	： 保健所・市民健康センター		
	細分類	： 保健所・市民健康センター		
運営及びその他	運営形態	： 直営	複合施設： 複合	
土地	土地全体	所有形態：		
	面積	敷地面積： 0 m ²	うち市有面積： 0 m ²	うち借地面積： 0 m ²
	用途地域	指定なし	建ぺい率： 60.00%	容積率： 200.00%
建物	建物全体	建物数： 1 棟	延面積計： 30.20 m ²	所有形態： 所有
	主たる建物	建物用途： 事務所	構造種別： RC	階数 地上： 2 階 地下： -
		建築時期： S58年 築	耐用年数(法定) 0年	経過年数： 40年
駐車場	： 有	72 台	車椅子利用者用： 有	3 台
設置根拠法令等	： 市民と協働で健康づくり活動を行う、地域づくり型の保健活動を進めるため			



2. 利用実績

データ件名	単位	R2年度	R3年度	R4年度	小分類施設 3年度平均
延べ利用者数	人	0	13	16	3,823
年間増減率	%	-100.0	-	23.1	-7.5



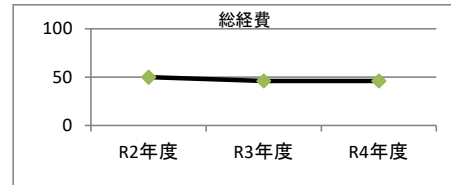
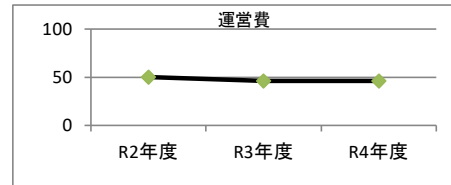
3. 使用料収入等

項目	R2年度	R3年度	R4年度	小分類施設 3年度平均
	千円	千円	千円	千円
使用料収入等	0	0	0	484



4. 経費内訳

項目	R2年度	R3年度	R4年度	小分類施設 3年度平均	
	千円	千円	千円	千円	
維持管理費	50	46	46	7,303	
事業運営費	人件費	0	0	0	412
	その他	0	0	0	0
運営費合計	50	46	46	7,715	
減価償却費	0	0	0	4,214	
総経費	50	46	46	11,929	



5. 単位当たりデータ比較

利用データ件名：職員数	R2年度	R3年度	R4年度	3年度平均	小分類施設3年度平均
利用あたり運営費	0 円/人	3,538 円/人	2,875 円/人	4,897 円/人	2,018 円/人
利用あたり総経費	0 円/人	3,538 円/人	2,875 円/人	4,897 円/人	3,121 円/人
利用あたり使用料収入等	0 円/人	0 円/人	0 円/人	0 円/人	127 円/人
使用料収入等/(運営費+使用料収入等)	0.0 %	0.0 %	0.0 %	0.0 %	5.9 %
項目	R2年度	R3年度	R4年度	3年度平均	小分類施設3年度平均
建物1㎡あたり運営費	1,656 円/㎡	1,523 円/㎡	1,523 円/㎡	1,567 円/㎡	13,559 円/㎡
建物1㎡あたり総経費	1,656 円/㎡	1,523 円/㎡	1,523 円/㎡	1,567 円/㎡	20,965 円/㎡

※建物床面積は最新年度における建物床面積を採用している。

memo

西部コミュニティセンターとの複合施設

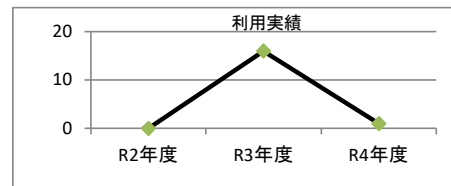
1. 施設概要

施設所在地	住居表示等：	岐阜市八代1丁目11番地13		
	代表地番：			
所管課	：	北保健センター		
分類	大分類：	行政施設		
	中分類：	保健施設		
	小分類：	保健所・市民健康センター		
	細分類：	保健所・市民健康センター		
運営及びその他	運営形態：	直営	複合施設：	複合
土地	土地全体	所有形態：		
	面積	敷地面積： 0 m ²	うち市有面積： 0 m ²	うち借地面積： 0 m ²
	用途地域	第2種住居地域	建ぺい率： 60.00%	容積率： 200.00%
建物	建物全体	建物数： 1 棟	延面積計： 30.70 m ²	所有形態： 所有
	主たる建物	建物用途： 事務所	構造種別： RC	階数 地上： 2 階 地下： -
		建築時期： S59年 築	耐用年数(法定) 0年	経過年数： 39年
駐車場	：	有 90 台	車椅子利用者用：	有 2 台
設置根拠法令等	：	市民と協働で健康づくり活動を行う、地域づくり型の保健活動を進めるため		



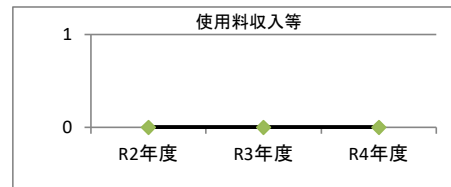
2. 利用実績

データ件名	単位	R2年度	R3年度	R4年度	小分類施設 3年度平均
延べ利用者数	人	0	16	1	3,823
年間増減率	%	-100.0	-	-93.8	-7.5



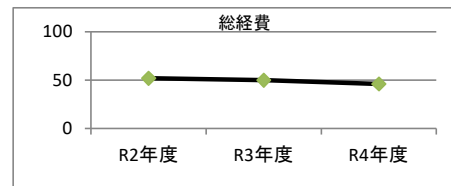
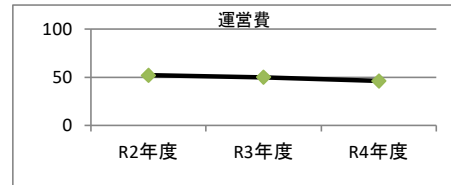
3. 使用料収入等

項目	R2年度	R3年度	R4年度	小分類施設 3年度平均
	千円	千円	千円	千円
使用料収入等	0	0	0	484



4. 経費内訳

項目	R2年度	R3年度	R4年度	小分類施設 3年度平均	
	千円	千円	千円	千円	
維持管理費	52	50	46	7,303	
事業運営費	人件費	0	0	0	412
	その他	0	0	0	0
運営費合計	52	50	46	7,715	
減価償却費	0	0	0	4,214	
総経費	52	50	46	11,929	



5. 単位当たりデータ比較

利用データ件名：職員数	R2年度	R3年度	R4年度	3年度平均	小分類施設3年度平均
利用あたり運営費	0 円/人	3,125 円/人	46,000 円/人	8,706 円/人	2,018 円/人
利用あたり総経費	0 円/人	3,125 円/人	46,000 円/人	8,706 円/人	3,121 円/人
利用あたり使用料収入等	0 円/人	0 円/人	0 円/人	0 円/人	127 円/人
使用料収入等/(運営費+使用料収入等)	0.0 %	0.0 %	0.0 %	0.0 %	5.9 %
項目	R2年度	R3年度	R4年度	3年度平均	小分類施設3年度平均
建物1㎡あたり運営費	1,694 円/㎡	1,629 円/㎡	1,498 円/㎡	1,607 円/㎡	13,559 円/㎡
建物1㎡あたり総経費	1,694 円/㎡	1,629 円/㎡	1,498 円/㎡	1,607 円/㎡	20,965 円/㎡

※建物床面積は最新年度における建物床面積を採用している。

memo

北部コミュニティセンターとの複合施設

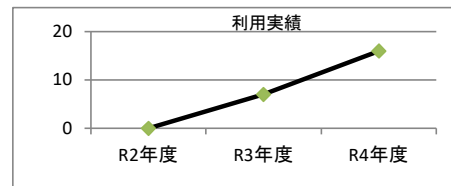
1. 施設概要

施設所在地	住居表示等： 岐阜市福富迎田6番地1			
	代表地番：			
所管課	： 北保健センター			
分類	大分類	： 行政施設		
	中分類	： 保健施設		
	小分類	： 保健所・市民健康センター		
	細分類	： 保健所・市民健康センター		
運営及びその他	運営形態	： 直営	複合施設： 複合	
土地	土地全体	所有形態：		
	面積	敷地面積： 0 m ²	うち市有面積： 0 m ²	うち借地面積： 0 m ²
	用途地域	指定なし	建ぺい率： 60.00%	容積率： 200.00%
建物	建物全体	建物数： 1 棟	延面積計： 36.00 m ²	所有形態： 所有
	主たる建物	建物用途： 事務所	構造種別： RC	階数 地上： 2 階 地下： ー
		建築時期： H16年 築	耐用年数(法定) 0年	経過年数： 18年
駐車場	： 有	85 台	車椅子利用者用	： 有 2 台
設置根拠法令等	： 市民と協働で健康づくり活動を行う、地域づくり型の保健活動を進めるため			



2. 利用実績

データ件名	単位	R2年度	R3年度	R4年度	小分類施設 3年度平均
延べ利用者数	人	0	7	16	3,823
年間増減率	%	-100.0	ー	128.6	-7.5



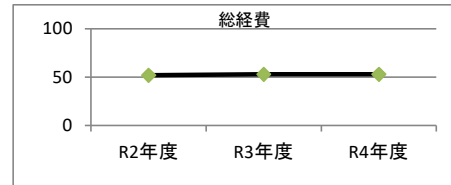
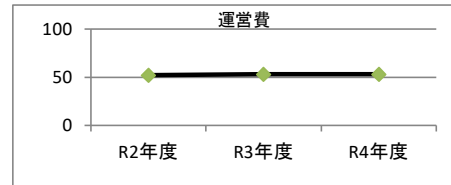
3. 使用料収入等

項目	R2年度	R3年度	R4年度	小分類施設 3年度平均
	千円	千円	千円	千円
使用料収入等	0	0	0	484



4. 経費内訳

項目	R2年度	R3年度	R4年度	小分類施設 3年度平均	
	千円	千円	千円	千円	
維持管理費	52	53	53	7,303	
事業運営費	人件費	0	0	0	412
	その他	0	0	0	0
運営費合計	52	53	53	7,715	
減価償却費	0	0	0	4,214	
総経費	52	53	53	11,929	



5. 単位当たりデータ比較

利用データ件名：職員数	R2年度	R3年度	R4年度	3年度平均	小分類施設3年度平均
利用あたり運営費	0 円/人	7,571 円/人	3,313 円/人	6,870 円/人	2,018 円/人
利用あたり総経費	0 円/人	7,571 円/人	3,313 円/人	6,870 円/人	3,121 円/人
利用あたり使用料収入等	0 円/人	0 円/人	0 円/人	0 円/人	127 円/人
使用料収入等/(運営費+使用料収入等)	0.0 %	0.0 %	0.0 %	0.0 %	5.9 %
項目	R2年度	R3年度	R4年度	3年度平均	小分類施設3年度平均
建物1㎡あたり運営費	1,444 円/㎡	1,472 円/㎡	1,472 円/㎡	1,463 円/㎡	13,559 円/㎡
建物1㎡あたり総経費	1,444 円/㎡	1,472 円/㎡	1,472 円/㎡	1,463 円/㎡	20,965 円/㎡

※建物床面積は最新年度における建物床面積を採用している。

memo

北東部コミュニティセンターとの複合施設