

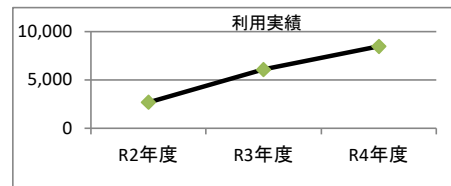
1. 施設概要

施設所在地	住居表示等：	岐阜市都通2丁目23番地		
	代表地番：			
所管課		福祉政策課		
分類	大分類：	市民利用施設		
	中分類：	福祉施設		
	小分類：	その他福祉施設		
	細分類：	その他福祉施設		
運営及びその他	運営形態：	指定管理	複合施設：	複合
土地	土地全体	所有形態：		
	面積	敷地面積： 2315.33 ㎡	うち市有面積： 2315.33 ㎡	うち借地面積： 0 ㎡
	用途地域	商業地域	建ぺい率： 80.00%	容積率： 400.00%
建物	建物全体	建物数： 1 棟	延面積計： 769.86 ㎡	所有形態： 所有
	主たる建物	建物用途： 集会所・会議室	構造種別： RC	階数 地上： 5 階 地下： ー
		建築時期： S56年 築	耐用年数(法定) 47年	経過年数： 41年
駐車場		無	車椅子利用者用： 有	1 台
設置根拠法令等		岐阜市福祉健康センター条例		



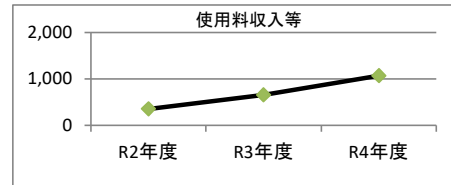
2. 利用実績

データ件名	単位	R2年度	R3年度	R4年度	小分類施設 3年度平均
延べ利用者数	人	2,692	6,085	8,495	8,469
年間増減率	%	-76.4	126.0	39.6	-20.1



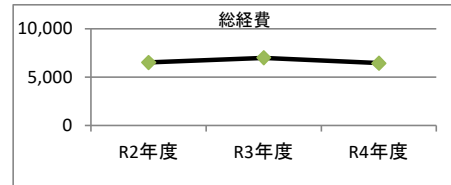
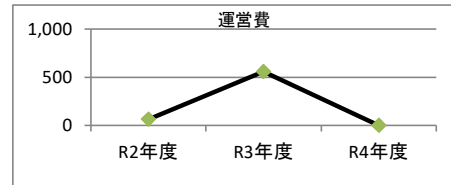
3. 使用料収入等

項目	R2年度	R3年度	R4年度	小分類施設 3年度平均
	千円	千円	千円	千円
使用料収入等	356	657	1,072	2,234



4. 経費内訳

項目	R2年度	R3年度	R4年度	小分類施設 3年度平均
	千円	千円	千円	千円
維持管理費	64	558	0	6,526
事業運営費	人件費	0	0	11,787
	その他	0	0	77
運営費合計	64	558	0	18,390
減価償却費	6,451	6,451	6,451	4,628
総経費	6,515	7,009	6,451	23,018



5. 単位当たりデータ比較

利用データ件名：延べ利用者数	R2年度	R3年度	R4年度	3年度平均	小分類施設3年度平均
利用あたり運営費	24 円/人	92 円/人	0 円/人	36 円/人	2,171 円/人
利用あたり総経費	2,420 円/人	1,152 円/人	759 円/人	1,156 円/人	2,718 円/人
利用あたり使用料収入等	132 円/人	108 円/人	126 円/人	121 円/人	264 円/人
使用料収入等/(運営費+使用料収入等)	84.8 %	54.1 %	100.0 %	77.0 %	10.8 %
項目	R2年度	R3年度	R4年度	3年度平均	小分類施設3年度平均
建物1㎡あたり運営費	83 円/㎡	724 円/㎡	0 円/㎡	269 円/㎡	30,865 円/㎡
建物1㎡あたり総経費	8,462 円/㎡	9,104 円/㎡	8,380 円/㎡	8,649 円/㎡	38,633 円/㎡

※建物床面積は最新年度における建物床面積を採用している。

memo

岐阜市保健所との複合施設

1. 施設概要

施設所在地	住居表示等： 岐阜市都通2丁目2番地			
	代表地番：			
所管課	： 福祉政策課			
分類	大分類	： 市民利用施設		
	中分類	： 福祉施設		
	小分類	： その他福祉施設		
	細分類	： その他福祉施設		
運営及びその他	運営形態	： 指定管理	複合施設： 複合	
土地	土地全体	所有形態：		
	面積	敷地面積： 0 m ²	うち市有面積： 0 m ²	うち借地面積： 0 m ²
	用途地域	第2種住居地域	建ぺい率： 60.00%	容積率： 300.00%
建物	建物全体	建物数： 1 棟	延面積計： 686.39 m ²	所有形態： 所有
	主たる建物	建物用途： 集会所・会議室	構造種別： RC	階数 地上： 8 階 地下： -
		建築時期： H13年 築	耐用年数(法定) 50年	経過年数： 22年
駐車場	： 有	23 台	車椅子利用者用： 有	2 台
設置根拠法令等	： 岐阜市民福祉活動センター条例			



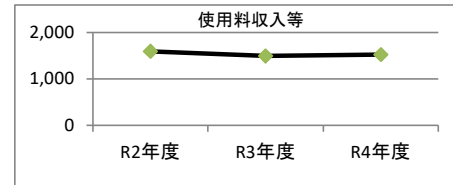
2. 利用実績

データ件名	単位	R2年度	R3年度	R4年度	小分類施設 3年度平均
延べ利用者数	人	11,523	10,899	11,161	8,469
年間増減率	%	-23.7	-5.4	2.4	-20.1



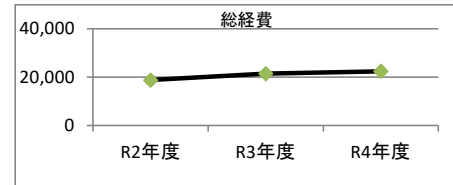
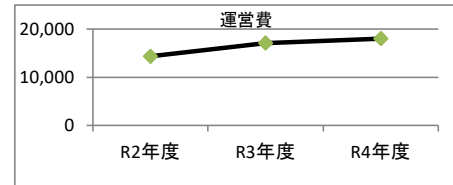
3. 使用料収入等

項目	R2年度	R3年度	R4年度	小分類施設 3年度平均
	千円	千円	千円	千円
使用料収入等	1,598	1,499	1,526	2,234



4. 経費内訳

項目	R2年度	R3年度	R4年度	小分類施設 3年度平均	
	千円	千円	千円	千円	
維持管理費	11,722	14,483	15,670	6,526	
事業運営費	人件費	2,349	2,349	2,123	11,787
	その他	239	238	217	77
運営費合計	14,310	17,070	18,010	18,390	
減価償却費	4,456	4,456	4,456	4,628	
総経費	18,766	21,526	22,466	23,018	



5. 単位当たりデータ比較

利用データ件名：延べ利用者数	R2年度	R3年度	R4年度	3年度平均	小分類施設3年度平均
利用あたり運営費	1,242 円/人	1,566 円/人	1,614 円/人	1,471 円/人	2,171 円/人
利用あたり総経費	1,629 円/人	1,975 円/人	2,013 円/人	1,869 円/人	2,718 円/人
利用あたり使用料収入等	139 円/人	138 円/人	137 円/人	138 円/人	264 円/人
使用料収入等/(運営費+使用料収入等)	10.0 %	8.1 %	7.8 %	8.6 %	10.8 %
項目	R2年度	R3年度	R4年度	3年度平均	小分類施設3年度平均
建物1㎡あたり運営費	20,848 円/㎡	24,870 円/㎡	26,239 円/㎡	23,985 円/㎡	30,865 円/㎡
建物1㎡あたり総経費	27,340 円/㎡	31,362 円/㎡	32,731 円/㎡	30,477 円/㎡	38,633 円/㎡

※建物床面積は最新年度における建物床面積を採用している。

memo

本郷ハイツとの複合施設

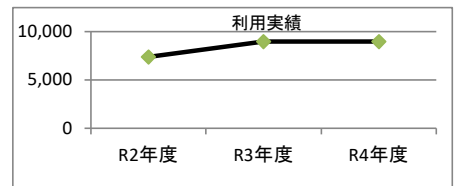
1. 施設概要

施設所在地	住居表示等：	岐阜市下鶉飼1564番地3		
	代表地番：			
所管課	：	人権啓発センター		
分類	大分類：	市民利用施設		
	中分類：	福祉施設		
	小分類：	その他福祉施設		
	細分類：	その他福祉施設		
運営及びその他	運営形態：	直営	複合施設：	複合
土地	土地全体	所有形態：		
	面積	敷地面積： 1207.68 ㎡	うち市有面積： 1207.68 ㎡	うち借地面積： 0 ㎡
	用途地域	第2種中高層住居専用地域	建ぺい率： 60.00%	容積率： 0.00%
建物	建物全体	建物数： 1 棟	延面積計： 331.21 ㎡	所有形態： 所有
	主たる建物	建物用途： 集会所・会議室	構造種別： RC	階数 地上： 2 階 地下： ー
		建築時期： S57年 築	耐用年数(法定) 47年	経過年数： 41年
駐車場	：	有 31 台	車椅子利用者用：	有 2 台
設置根拠法令等	：	岐阜市黒野会館条例		



2. 利用実績

データ件名	単位	R2年度	R3年度	R4年度	小分類施設 3年度平均
延べ利用者数	人	7,397	8,986	8,986	8,469
年間増減率	%	-65.3	21.5	0.0	-20.1



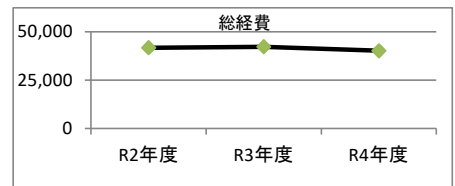
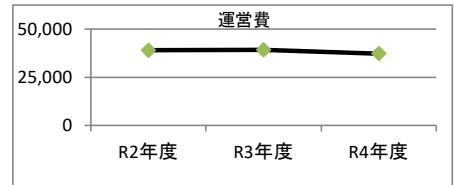
3. 使用料収入等

項目	R2年度	R3年度	R4年度	小分類施設 3年度平均
	千円	千円	千円	千円
使用料収入等	4,467	4,467	4,467	2,234



4. 経費内訳

項目	R2年度	R3年度	R4年度	小分類施設 3年度平均	
	千円	千円	千円	千円	
維持管理費	5,646	5,976	4,615	6,526	
事業運営費	人件費	33,378	33,264	32,619	11,787
	その他	0	0	0	77
運営費合計	39,024	39,240	37,234	18,390	
減価償却費	2,835	3,050	3,050	4,628	
総経費	41,859	42,290	40,284	23,018	



5. 単位当たりデータ比較

利用データ件名：延べ利用者数	R2年度	R3年度	R4年度	3年度平均	小分類施設3年度平均
利用あたり運営費	5,276 円/人	4,367 円/人	4,144 円/人	4,553 円/人	2,171 円/人
利用あたり総経費	5,659 円/人	4,706 円/人	4,483 円/人	4,905 円/人	2,706 円/人
利用あたり使用料収入等	604 円/人	497 円/人	497 円/人	528 円/人	264 円/人
使用料収入等/(運営費+使用料収入等)	10.3 %	10.2 %	10.7 %	10.4 %	10.8 %
項目	R2年度	R3年度	R4年度	3年度平均	小分類施設3年度平均
建物1㎡あたり運営費	117,823 円/㎡	118,475 円/㎡	112,418 円/㎡	116,239 円/㎡	30,865 円/㎡
建物1㎡あたり総経費	126,384 円/㎡	127,683 円/㎡	121,626 円/㎡	125,231 円/㎡	38,458 円/㎡

※建物床面積は最新年度における建物床面積を採用している。

memo