

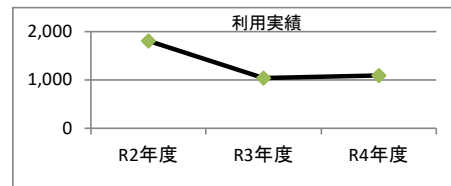
1. 施設概要

施設所在地	住居表示等： 岐阜市京町1丁目64番地			
	代表地番：			
所管課	： 障がい福祉課			
分類	大分類	： 市民利用施設		
	中分類	： 福祉施設		
	小分類	： 障がい福祉施設		
	細分類	： 障がい者福祉施設		
運営及びその他	運営形態	： 指定管理	複合施設： 複合	
土地	土地全体	所有形態：		
	面積	敷地面積： 0 m <sup>2</sup>	うち市有面積： 0 m <sup>2</sup>	うち借地面積： 0 m <sup>2</sup>
	用途地域	第2種住居地域	建ぺい率： 60.00%	容積率： 200.00%
建物	建物全体	建物数： 2 棟	延面積計： 234.70 m <sup>2</sup>	所有形態： 所有
	主たる建物	建物用途： 教習所・養成所・研修所	構造種別： RC	階数 地上： 2 階 地下： ー
		建築時期： S48年 築	耐用年数(法定) 38年	経過年数： 50年
駐車場	： 有	2 台	車椅子利用者用： 無	
設置根拠法令等	： 障害者の日常生活及び社会生活を総合的に支援するための法律、岐阜市盲人ホーム条例			



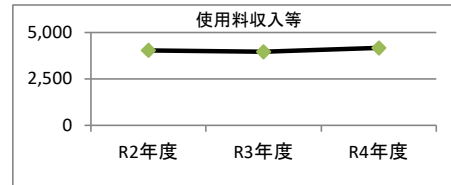
2. 利用実績

データ件名	単位	R2年度	R3年度	R4年度	小分類施設 3年度平均
延べ利用者数	人	1,812	1,041	1,096	8,969
年間増減率	%	-25.7	-42.5	5.3	-2.8



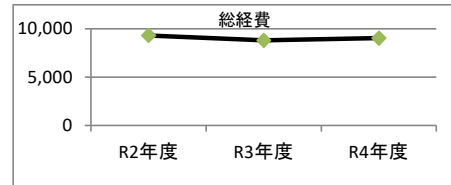
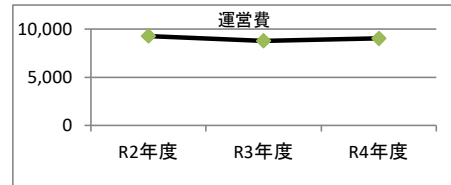
3. 使用料収入等

項目	R2年度	R3年度	R4年度	小分類施設 3年度平均
	千円	千円	千円	千円
使用料収入等	4,051	3,966	4,171	83,893



4. 経費内訳

項目	R2年度	R3年度	R4年度	小分類施設 3年度平均	
	千円	千円	千円	千円	
維持管理費	1,255	1,565	2,020	35,537	
事業運営費	人件費	8,018	7,210	6,988	74,750
	その他	2	2	7	3,255
運営費合計	9,275	8,777	9,015	113,542	
減価償却費	39	39	39	2,697	
総経費	9,314	8,816	9,054	116,239	



5. 単位当たりデータ比較

利用データ件名：延べ利用者数	R2年度	R3年度	R4年度	3年度平均	小分類施設3年度平均
利用あたり運営費	5,119 円/人	8,431 円/人	8,225 円/人	6,854 円/人	12,659 円/人
利用あたり総経費	5,140 円/人	8,468 円/人	8,260 円/人	6,884 円/人	12,960 円/人
利用あたり使用料収入等	2,236 円/人	3,810 円/人	3,805 円/人	3,086 円/人	9,353 円/人
使用料収入等/(運営費+使用料収入等)	30.4 %	31.1 %	31.6 %	31.0 %	42.5 %
項目	R2年度	R3年度	R4年度	3年度平均	小分類施設3年度平均
建物1㎡あたり運営費	39,518 円/㎡	37,396 円/㎡	38,410 円/㎡	38,441 円/㎡	143,144 円/㎡
建物1㎡あたり総経費	39,683 円/㎡	37,561 円/㎡	38,575 円/㎡	38,606 円/㎡	146,544 円/㎡

※建物床面積は最新年度における建物床面積を採用している。

memo

友楽園との複合施設

1. 施設概要

施設所在地	住居表示等： 岐阜市西島町4番地24			
	代表地番：			
所管課	： 障がい福祉課			
分類	大分類	： 市民利用施設		
	中分類	： 福祉施設		
	小分類	： 障がい福祉施設		
	細分類	： 障がい者福祉施設		
運営及びその他	運営形態	： 直営	複合施設： 複合	
土地	土地全体	所有形態：		
	面積	敷地面積： 4472.07 m <sup>2</sup>	うち市有面積： 4472.07 m <sup>2</sup>	うち借地面積： 0 m <sup>2</sup>
	用途地域	第2種中高層住居専用地域	建ぺい率： 60.00%	容積率： 200.00%
建物	建物全体	建物数： 2 棟	延面積計： 2641.50 m <sup>2</sup>	所有形態： 所有
	主たる建物	建物用途： 教習所・養成所・研修所	構造種別： RC	階数 地上： 2 階 地下： ー
		建築時期： S57年 築	耐用年数(法定) 38年	経過年数： 40年
駐車場	： 有	30 台	車椅子利用者用： 有	2 台
設置根拠法令等	： 障害者の日常生活及び社会生活を総合的に支援するための法律岐阜市障害者福祉施設条例			



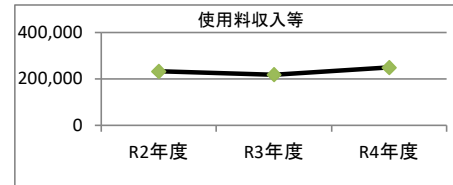
2. 利用実績

データ件名	単位	R2年度	R3年度	R4年度	小分類施設 3年度平均
延べ利用者数	人	29,438	28,399	29,145	8,969
年間増減率	%	2.8	-3.5	2.6	-2.8



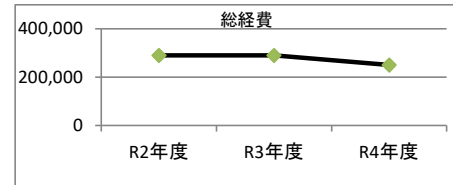
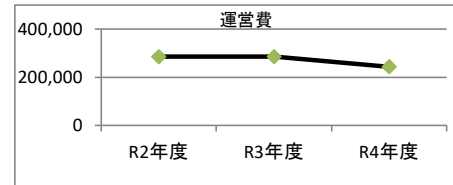
3. 使用料収入等

項目	R2年度	R3年度	R4年度	小分類施設 3年度平均
	千円	千円	千円	千円
使用料収入等	232,415	218,229	249,624	83,893



4. 経費内訳

項目	R2年度	R3年度	R4年度	小分類施設 3年度平均	
	千円	千円	千円	千円	
維持管理費	95,336	95,853	86,519	35,537	
事業運営費	人件費	190,276	189,504	110,651	74,750
	その他	0	0	45,831	3,255
運営費合計	285,612	285,357	243,001	113,542	
減価償却費	4,758	4,639	7,513	2,697	
総経費	290,370	289,996	250,514	116,239	



5. 単位当たりデータ比較

利用データ件名：延べ利用者数	R2年度	R3年度	R4年度	3年度平均	小分類施設3年度平均
利用あたり運営費	9,702 円/人	10,048 円/人	8,338 円/人	9,358 円/人	12,659 円/人
利用あたり総経費	9,864 円/人	10,211 円/人	8,595 円/人	9,552 円/人	12,960 円/人
利用あたり使用料収入等	7,895 円/人	7,684 円/人	8,565 円/人	8,051 円/人	9,353 円/人
使用料収入等/(運営費+使用料収入等)	44.9 %	43.3 %	50.7 %	46.2 %	42.5 %
項目	R2年度	R3年度	R4年度	3年度平均	小分類施設3年度平均
建物1㎡あたり運営費	108,125 円/㎡	108,028 円/㎡	91,994 円/㎡	102,716 円/㎡	143,144 円/㎡
建物1㎡あたり総経費	109,926 円/㎡	109,784 円/㎡	94,838 円/㎡	104,850 円/㎡	146,544 円/㎡

※建物床面積は最新年度における建物床面積を採用している。

memo

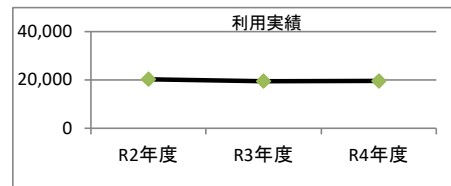
1. 施設概要

施設所在地	住居表示等： 岐阜市西島町4番地24			
	代表地番：			
所管課	： 障がい福祉課			
分類	大分類	： 市民利用施設		
	中分類	： 福祉施設		
	小分類	： 障がい福祉施設		
	細分類	： 障がい者福祉施設		
運営及びその他	運営形態	： 直営	複合施設： 複合	
土地	土地全体	所有形態：		
	面積	敷地面積： 2254.66 m <sup>2</sup>	うち市有面積： 2254.66 m <sup>2</sup>	うち借地面積： 0 m <sup>2</sup>
	用途地域	第2種中高層住居専用地域	建ぺい率： 60.00%	容積率： 200.00%
建物	建物全体	建物数： 1 棟	延面積計： 1439.45 m <sup>2</sup>	所有形態： 所有
	主たる建物	建物用途： 教習所・養成所・研修所	構造種別： RC	階数 地上： 2 階 地下： ー
		建築時期： S60年 築	耐用年数(法定) 38年	経過年数： 38年
駐車場	： 有	30 台	車椅子利用者用： 有	2 台
設置根拠法令等	： 障害者の日常生活及び社会生活を総合的に支援するための法律岐阜市障害者福祉施設条例			



2. 利用実績

データ件名	単位	R2年度	R3年度	R4年度	小分類施設 3年度平均
延べ利用者数	人	20,308	19,502	19,604	8,969
年間増減率	%	-2.8	-4.0	0.5	-2.8



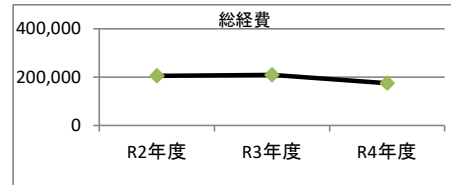
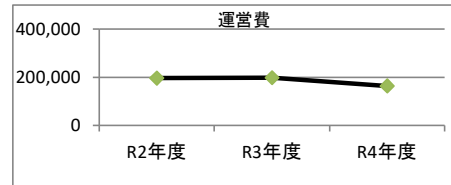
3. 使用料収入等

項目	R2年度	R3年度	R4年度	小分類施設 3年度平均
	千円	千円	千円	千円
使用料収入等	164,430	167,316	188,251	83,893



4. 経費内訳

項目	R2年度	R3年度	R4年度	小分類施設 3年度平均	
	千円	千円	千円	千円	
維持管理費	70,222	72,462	52,988	35,537	
事業運営費	人件費	125,829	125,328	82,127	74,750
	その他	0	0	28,291	3,255
運営費合計	196,051	197,790	163,406	113,542	
減価償却費	10,461	12,172	12,246	2,697	
総経費	206,512	209,962	175,652	116,239	



5. 単位当たりデータ比較

利用データ件名：延べ利用者数	R2年度	R3年度	R4年度	3年度平均	小分類施設3年度平均
利用あたり運営費	9,654 円/人	10,142 円/人	8,335 円/人	9,379 円/人	12,659 円/人
利用あたり総経費	10,169 円/人	10,766 円/人	8,960 円/人	9,966 円/人	12,960 円/人
利用あたり使用料収入等	8,097 円/人	8,579 円/人	9,603 円/人	8,752 円/人	9,353 円/人
使用料収入等/(運営費+使用料収入等)	45.6 %	45.8 %	53.5 %	48.3 %	42.5 %
項目	R2年度	R3年度	R4年度	3年度平均	小分類施設3年度平均
建物1㎡あたり運営費	136,198 円/㎡	137,407 円/㎡	113,519 円/㎡	129,042 円/㎡	143,144 円/㎡
建物1㎡あたり総経費	143,466 円/㎡	145,863 円/㎡	122,027 円/㎡	137,118 円/㎡	146,544 円/㎡

※建物床面積は最新年度における建物床面積を採用している。

memo

第二恵光との複合施設

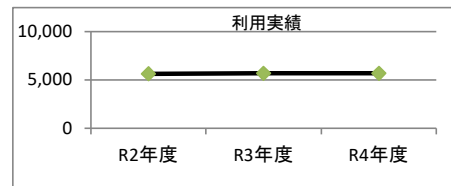
1. 施設概要

施設所在地	住居表示等： 岐阜市西島町4番地24			
	代表地番：			
所管課	： 障がい福祉課			
分類	大分類	： 市民利用施設		
	中分類	： 福祉施設		
	小分類	： 障がい福祉施設		
	細分類	： 障がい者福祉施設		
運営及びその他	運営形態	： 直営	複合施設： 複合	
土地	土地全体	所有形態：		
	面積	敷地面積： 357.82 m <sup>2</sup>	うち市有面積： 357.82 m <sup>2</sup>	うち借地面積： 0 m <sup>2</sup>
	用途地域	第2種中高層住居専用地域	建ぺい率： 60.00%	容積率： 200.00%
建物	建物全体	建物数： 1 棟	延面積計： 211.35 m <sup>2</sup>	所有形態： 所有
	主たる建物	建物用途： 教習所・養成所・研修所	構造種別： RC	階数 地上： 2 階 地下： ー
		建築時期： S60年 築	耐用年数(法定) 0年	経過年数： 38年
駐車場	： 有	30 台	車椅子利用者用： 有	2 台
設置根拠法令等	： 障害者の日常生活及び社会生活を総合的に支援するための法律岐阜市障害者福祉施設条例			



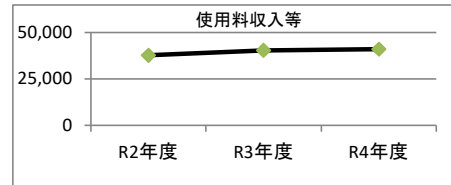
2. 利用実績

データ件名	単位	R2年度	R3年度	R4年度	小分類施設 3年度平均
延べ利用者数	人	5,644	5,707	5,701	8,969
年間増減率	%	-13.2	1.1	-0.1	-2.8



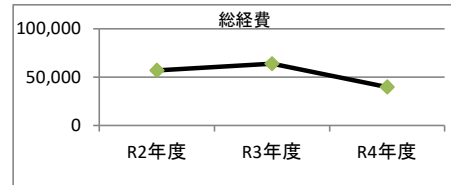
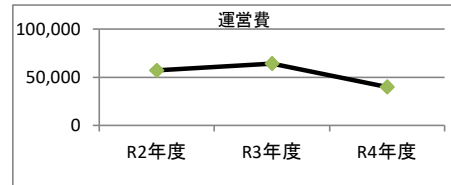
3. 使用料収入等

項目	R2年度	R3年度	R4年度	小分類施設 3年度平均
	千円	千円	千円	千円
使用料収入等	37,828	40,530	41,178	83,893



4. 経費内訳

項目	R2年度	R3年度	R4年度	小分類施設 3年度平均	
	千円	千円	千円	千円	
維持管理費	15,236	22,446	10,615	35,537	
事業運営費	人件費	41,817	41,664	21,849	74,750
	その他	0	0	7,395	3,255
運営費合計	57,053	64,110	39,859	113,542	
減価償却費	0	0	0	2,697	
総経費	57,053	64,110	39,859	116,239	



5. 単位当たりデータ比較

利用データ件名：延べ利用者数	R2年度	R3年度	R4年度	3年度平均	小分類施設3年度平均
利用あたり運営費	10,109 円/人	11,234 円/人	6,991 円/人	9,443 円/人	12,659 円/人
利用あたり総経費	10,109 円/人	11,234 円/人	6,991 円/人	9,443 円/人	12,960 円/人
利用あたり使用料収入等	6,702 円/人	7,102 円/人	7,223 円/人	7,010 円/人	9,353 円/人
使用料収入等/(運営費+使用料収入等)	39.9 %	38.7 %	50.8 %	42.6 %	42.5 %
項目	R2年度	R3年度	R4年度	3年度平均	小分類施設3年度平均
建物1㎡あたり運営費	269,946 円/㎡	303,337 円/㎡	188,589 円/㎡	253,957 円/㎡	143,144 円/㎡
建物1㎡あたり総経費	269,946 円/㎡	303,337 円/㎡	188,589 円/㎡	253,957 円/㎡	146,544 円/㎡

※建物床面積は最新年度における建物床面積を採用している。

memo

第二恵光との複合施設

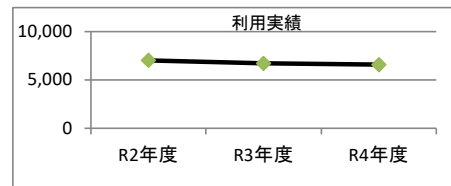
1. 施設概要

施設所在地	住居表示等： 岐阜市西島町4番地24			
	代表地番：			
所管課	： 障がい福祉課			
分類	大分類	： 市民利用施設		
	中分類	： 福祉施設		
	小分類	： 障がい福祉施設		
	細分類	： 障がい者福祉施設		
運営及びその他	運営形態	： 直営	複合施設： 複合	
土地	土地全体	所有形態：		
	面積	敷地面積： 1337.1 m <sup>2</sup>	うち市有面積： 1337.1 m <sup>2</sup>	うち借地面積： 0 m <sup>2</sup>
	用途地域	第2種中高層住居専用地域	建ぺい率： 60.00%	容積率： 200.00%
建物	建物全体	建物数： 2 棟	延面積計： 597.16 m <sup>2</sup>	所有形態： 所有
	主たる建物	建物用途： 寮舎・宿舎	構造種別： S	階数 地上： 1 階 地下： -
		建築時期： H23年 築	耐用年数(法定) 34年	経過年数： 12年
駐車場	： 有	30 台	車椅子利用者用	： 有 2 台
設置根拠法令等	： 障害者の日常生活及び社会生活を総合的に支援するための法律岐阜市障害者福祉施設条例			



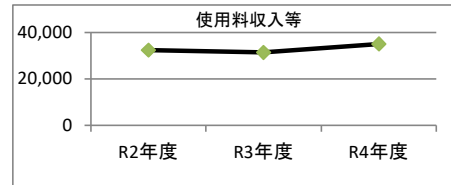
2. 利用実績

データ件名	単位	R2年度	R3年度	R4年度	小分類施設 3年度平均
延べ利用者数	人	7,044	6,720	6,596	8,969
年間増減率	%	-13.0	-4.6	-1.8	-2.8



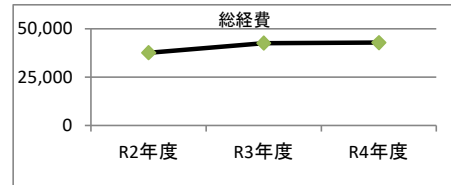
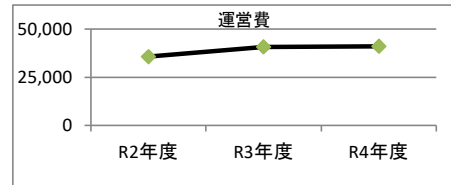
3. 使用料収入等

項目	R2年度	R3年度	R4年度	小分類施設 3年度平均
	千円	千円	千円	千円
使用料収入等	32,472	31,482	35,111	83,893



4. 経費内訳

項目	R2年度	R3年度	R4年度	小分類施設 3年度平均	
	千円	千円	千円	千円	
維持管理費	16,482	21,525	5,880	35,537	
事業運営費	人件費	19,187	19,152	31,123	74,750
	その他	0	0	4,014	3,255
運営費合計	35,669	40,677	41,017	113,542	
減価償却費	1,961	1,961	1,961	2,697	
総経費	37,630	42,638	42,978	116,239	



5. 単位当たりデータ比較

利用データ件名：延べ利用者数	R2年度	R3年度	R4年度	3年度平均	小分類施設3年度平均
利用あたり運営費	5,064 円/人	6,053 円/人	6,218 円/人	5,764 円/人	12,659 円/人
利用あたり総経費	5,342 円/人	6,345 円/人	6,516 円/人	6,053 円/人	12,960 円/人
利用あたり使用料収入等	4,610 円/人	4,685 円/人	5,323 円/人	4,866 円/人	9,353 円/人
使用料収入等/(運営費+使用料収入等)	47.7 %	43.6 %	46.1 %	45.8 %	42.5 %
項目	R2年度	R3年度	R4年度	3年度平均	小分類施設3年度平均
建物1㎡あたり運営費	59,731 円/㎡	68,117 円/㎡	68,686 円/㎡	65,511 円/㎡	143,144 円/㎡
建物1㎡あたり総経費	63,016 円/㎡	71,401 円/㎡	71,971 円/㎡	68,796 円/㎡	146,544 円/㎡

※建物床面積は最新年度における建物床面積を採用している。

memo

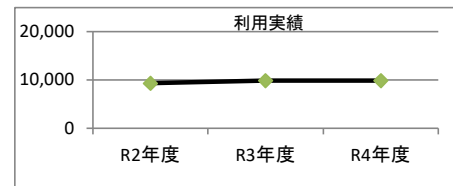
1. 施設概要

施設所在地	住居表示等： 岐阜市長良東3丁目93番地			
	代表地番：			
所管課	： 障がい福祉課			
分類	大分類	： 市民利用施設		
	中分類	： 福祉施設		
	小分類	： 障がい福祉施設		
	細分類	： 障がい児通所支援施設		
運営及びその他	運営形態	： 直営	複合施設： 単独	
土地	土地全体	所有形態：		
	面積	敷地面積： 1671.23 m <sup>2</sup>	うち市有面積： 1671.23 m <sup>2</sup>	うち借地面積： 0 m <sup>2</sup>
	用途地域	第1種低層住居専用地域	建ぺい率： 60.00%	容積率： 100.00%
建物	建物全体	建物数： 4 棟	延面積計： 871.20 m <sup>2</sup>	所有形態： 所有
	主たる建物	建物用途： 教習所・養成所・研修所	構造種別： RC	階数 地上： 2 階 地下： ー
		建築時期： S59年 築	耐用年数(法定) 31年	経過年数： 39年
駐車場	： 有	15 台	車椅子利用者用： 無	
設置根拠法令等	： 岐阜市福祉型児童発達支援センター条例			



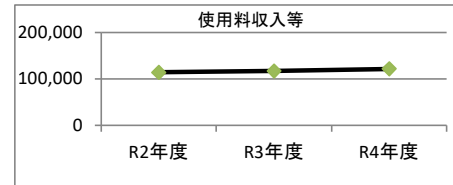
2. 利用実績

データ件名	単位	R2年度	R3年度	R4年度	小分類施設 3年度平均
延べ利用者数	人	9,339	9,846	9,866	8,969
年間増減率	%	-13.8	5.4	0.2	-2.8



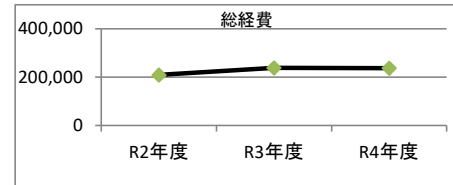
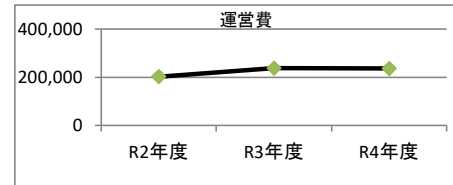
3. 使用料収入等

項目	R2年度	R3年度	R4年度	小分類施設 3年度平均
	千円	千円	千円	千円
使用料収入等	114,352	117,476	121,842	83,893



4. 経費内訳

項目	R2年度	R3年度	R4年度	小分類施設 3年度平均	
	千円	千円	千円	千円	
維持管理費	57,368	62,014	64,324	35,537	
事業運営費	人件費	145,016	175,056	171,766	74,750
	その他	0	0	281	3,255
運営費合計	202,384	237,070	236,371	113,542	
減価償却費	6,571	1,658	1,246	2,697	
総経費	208,955	238,728	237,617	116,239	



5. 単位当たりデータ比較

利用データ件名：延べ利用者数	R2年度	R3年度	R4年度	3年度平均	小分類施設3年度平均
利用あたり運営費	21,671 円/人	24,078 円/人	23,958 円/人	23,263 円/人	12,659 円/人
利用あたり総経費	22,374 円/人	24,246 円/人	24,084 円/人	23,590 円/人	12,960 円/人
利用あたり使用料収入等	12,245 円/人	11,931 円/人	12,350 円/人	12,174 円/人	9,353 円/人
使用料収入等/(運営費+使用料収入等)	36.1 %	33.1 %	34.0 %	34.4 %	42.5 %
項目	R2年度	R3年度	R4年度	3年度平均	小分類施設3年度平均
建物1㎡あたり運営費	232,305 円/㎡	272,118 円/㎡	271,317 円/㎡	258,580 円/㎡	143,144 円/㎡
建物1㎡あたり総経費	239,847 円/㎡	274,021 円/㎡	272,747 円/㎡	262,205 円/㎡	146,544 円/㎡

※建物床面積は最新年度における建物床面積を採用している。

memo

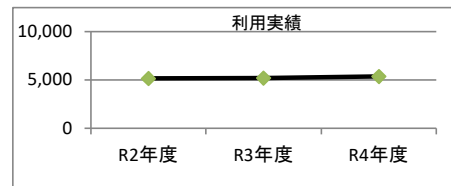
1. 施設概要

施設所在地	住居表示等： 岐阜市都通2丁目23番地			
	代表地番：			
所管課	： 障がい福祉課			
分類	大分類	： 市民利用施設		
	中分類	： 福祉施設		
	小分類	： 障がい福祉施設		
	細分類	： 障がい児通所支援施設		
運営及びその他	運営形態	： 指定管理	複合施設： 複合	
土地	土地全体	所有形態：		
	面積	敷地面積： 0 m <sup>2</sup>	うち市有面積： 0 m <sup>2</sup>	うち借地面積： 0 m <sup>2</sup>
	用途地域	商業地域	建ぺい率： 80.00%	容積率： 400.00%
建物	建物全体	建物数： 2 棟	延面積計： 606.61 m <sup>2</sup>	所有形態： 所有
	主たる建物	建物用途： 教習所・養成所・研修所	構造種別： RC	階数 地上： 5 階 地下： -
		建築時期： S56年 築	耐用年数(法定) 38年	経過年数： 41年
駐車場	： 有	14 台	車椅子利用者用： 有	1 台
設置根拠法令等	： 児童発達支援センター			



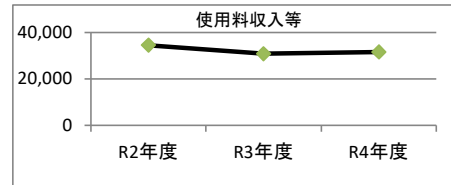
2. 利用実績

データ件名	単位	R2年度	R3年度	R4年度	小分類施設 3年度平均
延べ利用者数	人	5,158	5,215	5,374	8,969
年間増減率	%	-17.6	1.1	3.0	-2.8



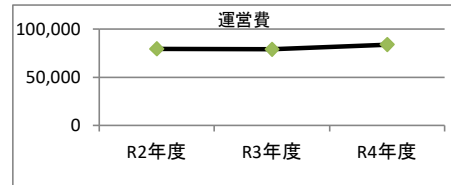
3. 使用料収入等

項目	R2年度	R3年度	R4年度	小分類施設 3年度平均
	千円	千円	千円	千円
使用料収入等	34,595	30,920	31,647	83,893



4. 経費内訳

項目	R2年度	R3年度	R4年度	小分類施設 3年度平均	
	千円	千円	千円	千円	
維持管理費	10,334	14,229	16,690	35,537	
事業運営費	人件費	68,404	64,183	66,491	74,750
	その他	608	598	578	3,255
運営費合計	79,346	79,010	83,759	113,542	
減価償却費	16	16	16	2,697	
総経費	79,362	79,026	83,775	116,239	



5. 単位当たりデータ比較

利用データ件名：延べ利用者数	R2年度	R3年度	R4年度	3年度平均	小分類施設3年度平均
利用あたり運営費	15,383 円/人	15,150 円/人	15,586 円/人	15,375 円/人	12,659 円/人
利用あたり総経費	15,386 円/人	15,153 円/人	15,589 円/人	15,378 円/人	12,960 円/人
利用あたり使用料収入等	6,707 円/人	5,929 円/人	5,889 円/人	6,170 円/人	9,353 円/人
使用料収入等/(運営費+使用料収入等)	30.4 %	28.1 %	27.4 %	28.6 %	42.5 %
項目	R2年度	R3年度	R4年度	3年度平均	小分類施設3年度平均
建物1㎡あたり運営費	130,803 円/㎡	130,248 円/㎡	138,077 円/㎡	133,043 円/㎡	143,144 円/㎡
建物1㎡あたり総経費	130,829 円/㎡	130,274 円/㎡	138,103 円/㎡	133,069 円/㎡	146,544 円/㎡

※建物床面積は最新年度における建物床面積を採用している。

memo

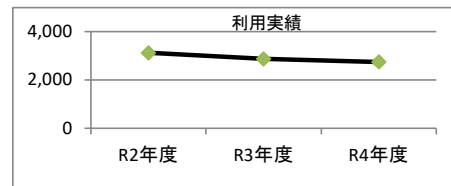
岐阜市保健所との複合施設

1. 施設概要

施設所在地	住居表示等： 岐阜市長良東2丁目140番地			
	代表地番：			
所管課	： 福祉政策課			
分類	大分類	： 市民利用施設		
	中分類	： 福祉施設		
	小分類	： 障がい福祉施設		
	細分類	： 障がい児通所支援施設		
運営及びその他	運営形態	： その他	複合施設： 単独	
土地	土地全体	所有形態：		
	面積	敷地面積： 0 m <sup>2</sup>	うち市有面積： 0 m <sup>2</sup>	うち借地面積： 0 m <sup>2</sup>
	用途地域	第1種低層住居専用地域	建ぺい率： 60.00%	容積率： 200.00%
建物	建物全体	建物数： 2 棟	延面積計： 452.71 m <sup>2</sup>	所有形態： 一部事務組合
	主たる建物	建物用途： 事務所	構造種別： S	階数 地上： 1 階 地下： -
		建築時期： S51年 築	耐用年数(法定) 47年	経過年数： 47年
駐車場	： 有	17 台	車椅子利用者用： 無	
設置根拠法令等	： 児童福祉法			

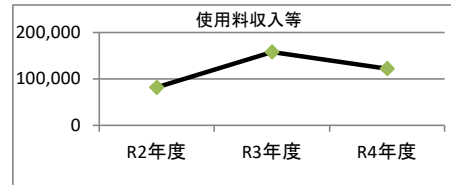
2. 利用実績

データ件名	単位	R2年度	R3年度	R4年度	小分類施設 3年度平均
延べ利用者数	人	3,126	2,880	2,748	8,969
年間増減率	%	-7.0	-7.9	-4.6	-2.8



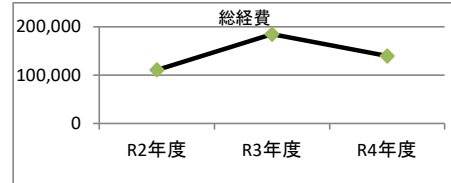
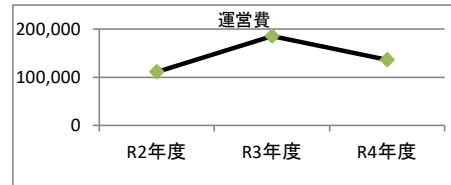
3. 使用料収入等

項目	R2年度	R3年度	R4年度	小分類施設 3年度平均
	千円	千円	千円	千円
使用料収入等	82,006	158,236	122,786	83,893



4. 経費内訳

項目	R2年度	R3年度	R4年度	小分類施設 3年度平均	
	千円	千円	千円	千円	
維持管理費	18,989	93,416	46,000	35,537	
事業運営費	人件費	92,073	91,728	90,012	74,750
	その他	0	0	0	3,255
運営費合計	111,062	185,144	136,012	113,542	
減価償却費	0	0	4,051	2,697	
総経費	111,062	185,144	140,063	116,239	



5. 単位当たりデータ比較

利用データ件名：延べ利用者数	R2年度	R3年度	R4年度	3年度平均	小分類施設3年度平均
利用あたり運営費	35,528 円/人	64,286 円/人	49,495 円/人	49,374 円/人	12,659 円/人
利用あたり総経費	35,528 円/人	64,286 円/人	50,969 円/人	49,837 円/人	12,960 円/人
利用あたり使用料収入等	26,233 円/人	54,943 円/人	44,682 円/人	41,470 円/人	9,353 円/人
使用料収入等/(運営費+使用料収入等)	42.5 %	46.1 %	47.4 %	45.6 %	42.5 %
項目	R2年度	R3年度	R4年度	3年度平均	小分類施設3年度平均
建物1㎡あたり運営費	245,326 円/㎡	408,969 円/㎡	300,439 円/㎡	318,245 円/㎡	143,144 円/㎡
建物1㎡あたり総経費	245,326 円/㎡	408,969 円/㎡	309,388 円/㎡	321,228 円/㎡	146,544 円/㎡

※建物床面積は最新年度における建物床面積を採用している。

memo



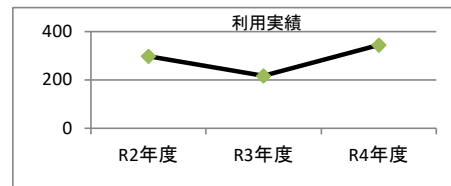
1. 施設概要

施設所在地	住居表示等：	岐阜市都通2丁目2番地		
	代表地番：			
所管課	：	障がい福祉課		
分類	大分類：	市民利用施設		
	中分類：	福祉施設		
	小分類：	障がい福祉施設		
	細分類：	障がい者総合支援センター		
運営及びその他	運営形態：	指定管理	複合施設：	複合
土地	土地全体	所有形態：		
	面積	敷地面積： 0 m <sup>2</sup>	うち市有面積： 0 m <sup>2</sup>	うち借地面積： 0 m <sup>2</sup>
	用途地域	第2種住居地域	建ぺい率： 60.00%	容積率： 300.00%
建物	建物全体	建物数： 1 棟	延面積計： 99.39 m <sup>2</sup>	所有形態： 所有
	主たる建物	建物用途： 事務所	構造種別： RC	階数 地上： 8 階 地下： -
		建築時期： H13年 築	耐用年数(法定) 50年	経過年数： 22年
駐車場	：	有 23 台	車椅子利用者用：	有 3 台
設置根拠法令等	：	岐阜市民福祉活動センター条例		



2. 利用実績

データ件名	単位	R2年度	R3年度	R4年度	小分類施設 3年度平均
延べ利用者数	人	299	217	345	8,969
年間増減率	%	-35.3	-27.4	59.0	-2.8



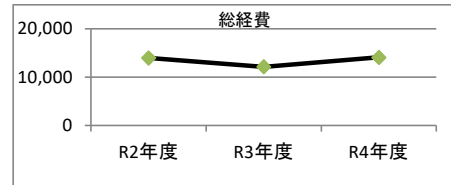
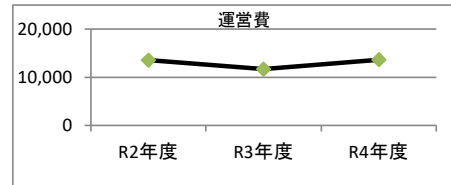
3. 使用料収入等

項目	R2年度	R3年度	R4年度	小分類施設 3年度平均
	千円	千円	千円	千円
使用料収入等	0	0	0	83,893



4. 経費内訳

項目	R2年度	R3年度	R4年度	小分類施設 3年度平均	
	千円	千円	千円	千円	
維持管理費	2,619	1,577	1,525	35,537	
事業運営費	人件費	10,828	9,963	12,018	74,750
	その他	77	126	78	3,255
運営費合計	13,524	11,666	13,621	113,542	
減価償却費	484	484	484	2,697	
総経費	14,008	12,150	14,105	116,239	



5. 単位当たりデータ比較

利用データ件名：延べ利用者数	R2年度	R3年度	R4年度	3年度平均	小分類施設3年度平均
利用あたり運営費	45,231 円/人	53,762 円/人	39,481 円/人	45,077 円/人	12,659 円/人
利用あたり総経費	46,852 円/人	55,994 円/人	40,886 円/人	46,763 円/人	12,960 円/人
利用あたり使用料収入等	0 円/人	0 円/人	0 円/人	0 円/人	9,353 円/人
使用料収入等/(運営費+使用料収入等)	0.0 %	0.0 %	0.0 %	0.0 %	42.5 %
項目	R2年度	R3年度	R4年度	3年度平均	小分類施設3年度平均
建物1㎡あたり運営費	136,072 円/㎡	117,380 円/㎡	137,047 円/㎡	130,166 円/㎡	143,144 円/㎡
建物1㎡あたり総経費	140,946 円/㎡	122,254 円/㎡	141,921 円/㎡	135,040 円/㎡	146,544 円/㎡

※建物床面積は最新年度における建物床面積を採用している。

memo