

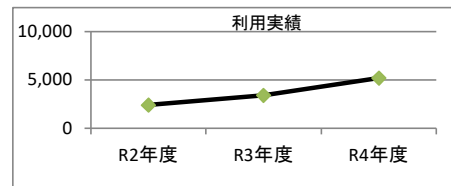
1. 施設概要

施設所在地	住居表示等：	岐阜市金竜町5丁目10番地3		
	代表地番：			
所管課		高齢福祉課		
分類	大分類：	市民利用施設		
	中分類：	福祉施設		
	小分類：	高齢福祉施設		
	細分類：	老人福祉センター		
運営及びその他	運営形態：	指定管理	複合施設：	単独
土地	土地全体	所有形態：		
	面積	敷地面積： 828.96 m ²	うち市有面積： 828.96 m ²	うち借地面積： 0 m ²
	用途地域	第2種住居地域	建ぺい率： 60.00%	容積率： 200.00%
建物	建物全体	建物数： 2 棟	延面積計： 604.28 m ²	所有形態： 所有
	主たる建物	建物用途： 集会所・会議室	構造種別： RC	階数 地上： 2 階 地下： -
		建築時期： S46年 築	耐用年数(法定) 47年	経過年数： 52年
駐車場		有 6 台	車椅子利用者用	無
設置根拠法令等		老人福祉法、岐阜市老人福祉センター条例		



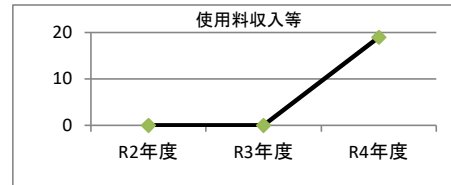
2. 利用実績

データ件名	単位	R2年度	R3年度	R4年度	小分類施設 3年度平均
延べ利用者数	人	2,406	3,414	5,212	9,150
年間増減率	%	-81.1	41.9	52.7	-19.9



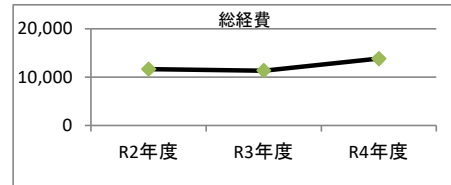
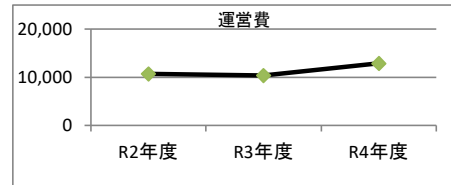
3. 使用料収入等

項目	R2年度	R3年度	R4年度	小分類施設 3年度平均
	千円	千円	千円	千円
使用料収入等	0	0	19	1,033



4. 経費内訳

項目	R2年度	R3年度	R4年度	小分類施設 3年度平均	
	千円	千円	千円	千円	
維持管理費	3,005	2,578	4,518	7,406	
事業運営費	人件費	7,663	7,739	8,305	5,812
	その他	24	35	25	492
運営費合計	10,692	10,352	12,848	13,710	
減価償却費	1,006	1,006	1,006	3,798	
総経費	11,698	11,358	13,854	17,508	



5. 単位当たりデータ比較

利用データ件名：延べ利用者数	R2年度	R3年度	R4年度	3年度平均	小分類施設3年度平均
利用あたり運営費	4,444 円/人	3,032 円/人	2,465 円/人	3,072 円/人	1,498 円/人
利用あたり総経費	4,862 円/人	3,327 円/人	2,658 円/人	3,346 円/人	1,913 円/人
利用あたり使用料収入等	0 円/人	0 円/人	4 円/人	2 円/人	113 円/人
使用料収入等/(運営費+使用料収入等)	0.0 %	0.0 %	0.1 %	0.1 %	7.0 %
項目	R2年度	R3年度	R4年度	3年度平均	小分類施設3年度平均
建物1㎡あたり運営費	17,694 円/㎡	17,132 円/㎡	21,262 円/㎡	18,696 円/㎡	21,140 円/㎡
建物1㎡あたり総経費	19,358 円/㎡	18,796 円/㎡	22,926 円/㎡	20,360 円/㎡	26,997 円/㎡

※建物床面積は最新年度における建物床面積を採用している。

memo

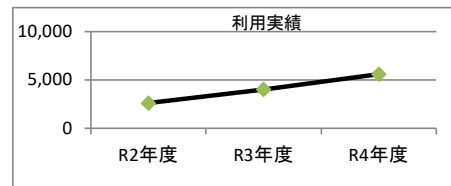
1. 施設概要

施設所在地	住居表示等：	岐阜市西荘2丁目11番地23		
	代表地番：			
所管課		高齢福祉課		
分類	大分類：	市民利用施設		
	中分類：	福祉施設		
	小分類：	高齢福祉施設		
	細分類：	老人福祉センター		
運営及びその他	運営形態：	指定管理	複合施設：	複合
土地	土地全体	所有形態：		
	面積	敷地面積： 1777.14 m ²	うち市有面積： 1777.14 m ²	うち借地面積： 0 m ²
	用途地域	第1種住居地域	建ぺい率： 60.00%	容積率： 200.00%
建物	建物全体	建物数： 3 棟	延面積計： 390.15 m ²	所有形態： 所有
	主たる建物	建物用途： 集会所・会議室	構造種別： RC	階数 地上： 2 階 地下： -
		建築時期： S49年 築	耐用年数(法定) 34年	経過年数： 49年
駐車場		有 18 台	車椅子利用者用	有 1 台
設置根拠法令等		老人福祉法、岐阜市老人福祉センター条例		



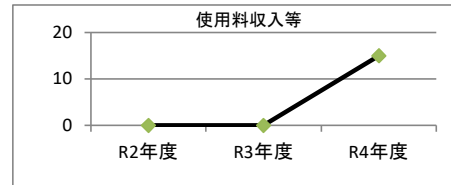
2. 利用実績

データ件名	単位	R2年度	R3年度	R4年度	小分類施設 3年度平均
延べ利用者数	人	2,603	4,022	5,588	9,150
年間増減率	%	-80.3	54.5	38.9	-19.9



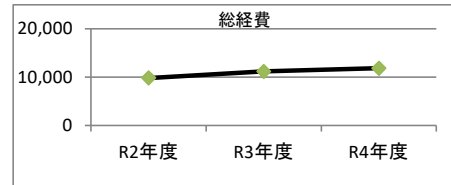
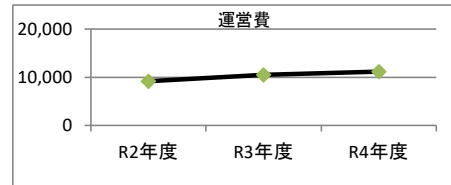
3. 使用料収入等

項目	R2年度	R3年度	R4年度	小分類施設 3年度平均
	千円	千円	千円	千円
使用料収入等	0	0	15	1,033



4. 経費内訳

項目	R2年度	R3年度	R4年度	小分類施設 3年度平均	
	千円	千円	千円	千円	
維持管理費	2,103	3,412	2,823	7,406	
事業運営費	人件費	7,036	7,059	8,272	5,812
	その他	28	22	25	492
運営費合計	9,167	10,493	11,120	13,710	
減価償却費	680	680	756	3,798	
総経費	9,847	11,173	11,876	17,508	



5. 単位当たりデータ比較

利用データ件名：延べ利用者数	R2年度	R3年度	R4年度	3年度平均	小分類施設3年度平均
利用あたり運営費	3,522 円/人	2,609 円/人	1,990 円/人	2,520 円/人	1,498 円/人
利用あたり総経費	3,783 円/人	2,778 円/人	2,125 円/人	2,694 円/人	1,913 円/人
利用あたり使用料収入等	0 円/人	0 円/人	3 円/人	1 円/人	113 円/人
使用料収入等/(運営費+使用料収入等)	0.0 %	0.0 %	0.1 %	0.0 %	7.0 %
項目	R2年度	R3年度	R4年度	3年度平均	小分類施設3年度平均
建物1㎡あたり運営費	23,498 円/㎡	26,895 円/㎡	28,501 円/㎡	26,298 円/㎡	21,140 円/㎡
建物1㎡あたり総経費	25,240 円/㎡	28,637 円/㎡	30,438 円/㎡	28,105 円/㎡	26,997 円/㎡

※建物床面積は最新年度における建物床面積を採用している。

memo

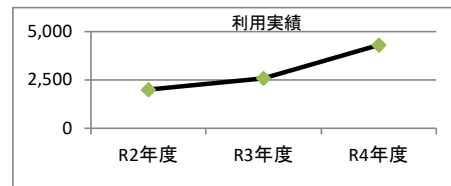
1. 施設概要

施設所在地	住居表示等： 岐阜市京町1丁目64番地			
	代表地番：			
所管課	： 高齢福祉課			
分類	大分類	： 市民利用施設		
	中分類	： 福祉施設		
	小分類	： 高齢福祉施設		
	細分類	： 老人福祉センター		
運営及びその他	運営形態	： 指定管理	複合施設： 複合	
土地	土地全体	所有形態：		
	面積	敷地面積： 342.8 m ²	うち市有面積： 342.8 m ²	うち借地面積： 0 m ²
	用途地域	第2種住居地域	建ぺい率： 60.00%	容積率： 200.00%
建物	建物全体	建物数： 1 棟	延面積計： 216.56 m ²	所有形態： 所有
	主たる建物	建物用途： 集会所・会議室	構造種別： RC	階数 地上： 2 階 地下： ー
		建築時期： S48年 築	耐用年数(法定) 47年	経過年数： 50年
駐車場	： 無	車椅子利用者用： 無		
設置根拠法令等	： 老人福祉法、岐阜市老人福祉センター条例			



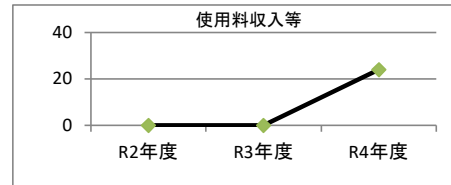
2. 利用実績

データ件名	単位	R2年度	R3年度	R4年度	小分類施設 3年度平均
延べ利用者数	人	2,002	2,591	4,308	9,150
年間増減率	%	-75.3	29.4	66.3	-19.9



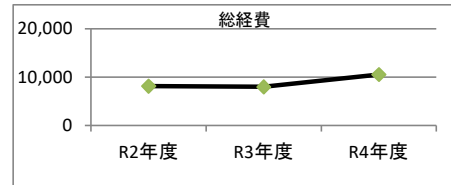
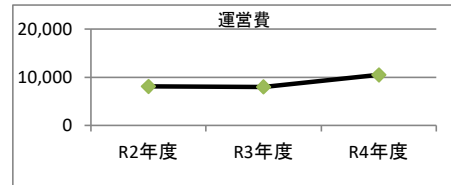
3. 使用料収入等

項目	R2年度	R3年度	R4年度	小分類施設 3年度平均
	千円	千円	千円	千円
使用料収入等	0	0	24	1,033



4. 経費内訳

項目	R2年度	R3年度	R4年度	小分類施設 3年度平均	
	千円	千円	千円	千円	
維持管理費	2,227	2,194	4,548	7,406	
事業運営費	人件費	5,331	5,244	5,407	5,812
	その他	524	521	545	492
運営費合計	8,082	7,959	10,500	13,710	
減価償却費	48	48	48	3,798	
総経費	8,130	8,007	10,548	17,508	



5. 単位当たりデータ比較

利用データ件名：延べ利用者数	R2年度	R3年度	R4年度	3年度平均	小分類施設3年度平均
利用あたり運営費	4,037 円/人	3,072 円/人	2,437 円/人	2,982 円/人	1,498 円/人
利用あたり総経費	4,061 円/人	3,090 円/人	2,448 円/人	2,998 円/人	1,913 円/人
利用あたり使用料収入等	0 円/人	0 円/人	5 円/人	3 円/人	113 円/人
使用料収入等/(運営費+使用料収入等)	0.0 %	0.0 %	0.2 %	0.1 %	7.0 %
項目	R2年度	R3年度	R4年度	3年度平均	小分類施設3年度平均
建物1㎡あたり運営費	37,318 円/㎡	36,751 円/㎡	48,483 円/㎡	40,851 円/㎡	21,140 円/㎡
建物1㎡あたり総経費	37,538 円/㎡	36,972 円/㎡	48,703 円/㎡	41,071 円/㎡	26,997 円/㎡

※建物床面積は最新年度における建物床面積を採用している。

memo

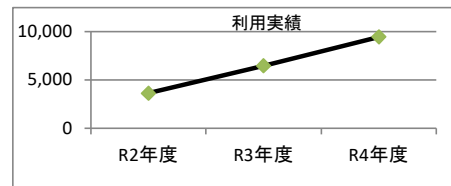
1. 施設概要

施設所在地	住居表示等：	岐阜市都通2丁目23番地		
	代表地番：			
所管課		高齢福祉課		
分類	大分類：	市民利用施設		
	中分類：	福祉施設		
	小分類：	高齢福祉施設		
	細分類：	老人福祉センター		
運営及びその他	運営形態：	指定管理	複合施設：	複合
土地	土地全体	所有形態：		
	面積	敷地面積： 0 m ²	うち市有面積： 0 m ²	うち借地面積： 0 m ²
	用途地域	商業地域	建ぺい率： 80.00%	容積率： 400.00%
建物	建物全体	建物数： 1 棟	延面積計： 735.71 m ²	所有形態： 所有
	主たる建物	建物用途： 集会所・会議室	構造種別： RC	階数 地上： 5 階 地下： -
		建築時期： S56年 築	耐用年数(法定) 47年	経過年数： 41年
駐車場		無	車椅子利用者用：	無
設置根拠法令等		岐阜市福祉健康センター条例		



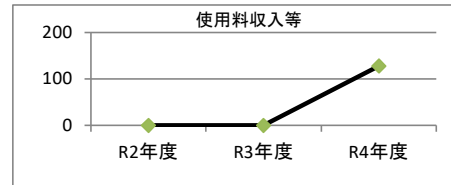
2. 利用実績

データ件名	単位	R2年度	R3年度	R4年度	小分類施設 3年度平均
延べ利用者数	人	3,631	6,482	9,465	9,150
年間増減率	%	-79.7	78.5	46.0	-19.9



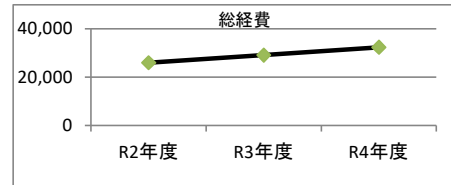
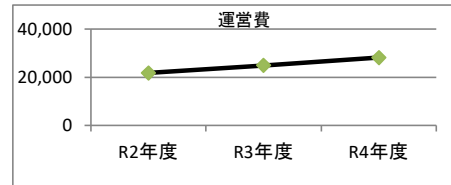
3. 使用料収入等

項目	R2年度	R3年度	R4年度	小分類施設 3年度平均
	千円	千円	千円	千円
使用料収入等	0	0	128	1,033



4. 経費内訳

項目	R2年度	R3年度	R4年度	小分類施設 3年度平均	
	千円	千円	千円	千円	
維持管理費	12,858	15,067	18,277	7,406	
事業運営費	人件費	8,066	8,867	9,145	5,812
	その他	828	908	711	492
運営費合計	21,752	24,842	28,133	13,710	
減価償却費	4,282	4,282	4,282	3,798	
総経費	26,034	29,124	32,415	17,508	



5. 単位当たりデータ比較

利用データ件名：延べ利用者数	R2年度	R3年度	R4年度	3年度平均	小分類施設3年度平均
利用あたり運営費	5,991 円/人	3,832 円/人	2,972 円/人	3,817 円/人	1,498 円/人
利用あたり総経費	7,170 円/人	4,493 円/人	3,425 円/人	4,473 円/人	1,913 円/人
利用あたり使用料収入等	0 円/人	0 円/人	13 円/人	7 円/人	113 円/人
使用料収入等/(運営費+使用料収入等)	0.0 %	0.0 %	0.5 %	0.2 %	7.0 %
項目	R2年度	R3年度	R4年度	3年度平均	小分類施設3年度平均
建物1㎡あたり運営費	29,567 円/㎡	33,766 円/㎡	38,239 円/㎡	33,857 円/㎡	21,140 円/㎡
建物1㎡あたり総経費	35,387 円/㎡	39,587 円/㎡	44,059 円/㎡	39,678 円/㎡	26,997 円/㎡

※建物床面積は最新年度における建物床面積を採用している。

memo

岐阜市保健所との複合施設

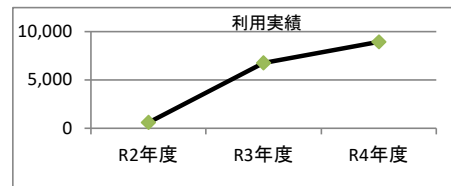
1. 施設概要

施設所在地	住居表示等：	岐阜市下鞆飼1丁目105番地		
	代表地番：			
所管課		高齢福祉課		
分類	大分類：	市民利用施設		
	中分類：	福祉施設		
	小分類：	高齢福祉施設		
	細分類：	老人福祉センター		
運営及びその他	運営形態：	指定管理	複合施設：	複合
土地	土地全体	所有形態：		
	面積	敷地面積： 0 m ²	うち市有面積： 0 m ²	うち借地面積： 0 m ²
	用途地域	指定なし	建ぺい率： 60.00%	容積率： 200.00%
建物	建物全体	建物数： 1 棟	延面積計： 264.77 m ²	所有形態： 所有
	主たる建物	建物用途： 集会所・会議室	構造種別： RC	階数 地上： 2 階 地下： -
		建築時期： S58年 築	耐用年数(法定) 47年	経過年数： 40年
駐車場	有	72 台	車椅子利用者用	有 3 台
設置根拠法令等	岐阜市コミュニティセンター条例			



2. 利用実績

データ件名	単位	R2年度	R3年度	R4年度	小分類施設 3年度平均
延べ利用者数	人	609	6,784	8,969	9,150
年間増減率	%	-93.7	1014.0	32.2	-19.9



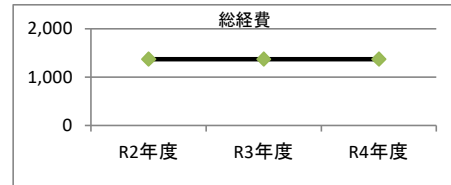
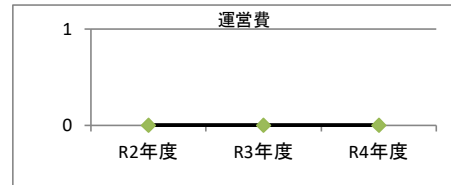
3. 使用料収入等

項目	R2年度	R3年度	R4年度	小分類施設 3年度平均
	千円	千円	千円	千円
使用料収入等	0	0	0	1,033



4. 経費内訳

項目	R2年度	R3年度	R4年度	小分類施設 3年度平均
	千円	千円	千円	千円
維持管理費	0	0	0	7,406
事業運営費	人件費	0	0	5,812
	その他	0	0	492
運営費合計	0	0	0	13,710
減価償却費	1,374	1,374	1,374	3,798
総経費	1,374	1,374	1,374	17,508



5. 単位当たりデータ比較


利用データ件名：延べ利用者数	R2年度	R3年度	R4年度	3年度平均	小分類施設3年度平均
利用あたり運営費	0 円/人	0 円/人	0 円/人	0 円/人	1,498 円/人
利用あたり総経費	2,256 円/人	203 円/人	153 円/人	252 円/人	1,913 円/人
利用あたり使用料収入等	0 円/人	0 円/人	0 円/人	0 円/人	113 円/人
使用料収入等/(運営費+使用料収入等)	0.0 %	0.0 %	0.0 %	0.0 %	7.0 %
項目	R2年度	R3年度	R4年度	3年度平均	小分類施設3年度平均
建物1m ² あたり運営費	0 円/m ²	0 円/m ²	0 円/m ²	0 円/m ²	21,140 円/m ²
建物1m ² あたり総経費	5,189 円/m ²	5,189 円/m ²	5,189 円/m ²	5,189 円/m ²	26,997 円/m ²

※建物床面積は最新年度における建物床面積を採用している。

memo

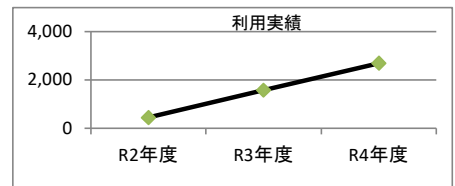
西部コミュニティセンター

1. 施設概要

施設所在地	住居表示等：岐阜市北野東827番地			
	代表地番：			
所管課	： 高齢福祉課			
分類	大分類： 市民利用施設			
	中分類： 福祉施設			
	小分類： 高齢福祉施設			
	細分類： 老人福祉センター			
運営及びその他	運営形態： 指定管理	複合施設： 単独		
土地	土地全体	所有形態：		
	面積	敷地面積： 349.4 m ²	うち市有面積： 0 m ²	
	用途地域	指定なし	建ぺい率： 60.00%	容積率： 200.00%
建物	建物全体	建物数： 1 棟	延面積計： 184.92 m ²	所有形態： 所有
	主たる建物	建物用途： 集会所・会議室	構造種別： S	階数 地上： 1 階 地下： -
		建築時期： S59年 築	耐用年数(法定) 34年	経過年数： 39年
駐車場	： 有	4 台	車椅子利用者用： 無	
設置根拠法令等	： 老人福祉法、岐阜市老人福祉センター条例			

2. 利用実績

データ件名	単位	R2年度	R3年度	R4年度	小分類施設 3年度平均
延べ利用者数	人	446	1,579	2,699	9,150
年間増減率	%	-84.0	254.0	70.9	-19.9



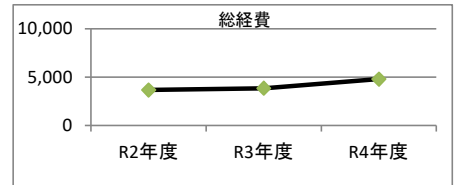
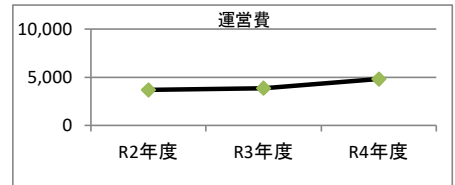
3. 使用料収入等

項目	R2年度	R3年度	R4年度	小分類施設 3年度平均
	千円	千円	千円	千円
使用料収入等	0	0	0	1,033



4. 経費内訳

項目	R2年度	R3年度	R4年度	小分類施設 3年度平均	
	千円	千円	千円	千円	
維持管理費	1,151	1,381	1,946	7,406	
事業運営費	人件費	2,514	2,472	2,855	5,812
	その他	13	9	5	492
運営費合計	3,678	3,862	4,806	13,710	
減価償却費	0	0	0	3,798	
総経費	3,678	3,862	4,806	17,508	



5. 単位当たりデータ比較

利用データ件名：延べ利用者数	R2年度	R3年度	R4年度	3年度平均	小分類施設3年度平均
利用あたり運営費	8,246 円/人	2,446 円/人	1,781 円/人	2,613 円/人	1,498 円/人
利用あたり総経費	8,246 円/人	2,446 円/人	1,781 円/人	2,613 円/人	1,913 円/人
利用あたり使用料収入等	0 円/人	0 円/人	0 円/人	0 円/人	113 円/人
使用料収入等/(運営費+使用料収入等)	0.0 %	0.0 %	0.0 %	0.0 %	7.0 %
項目	R2年度	R3年度	R4年度	3年度平均	小分類施設3年度平均
建物1㎡あたり運営費	19,888 円/㎡	20,885 円/㎡	25,990 円/㎡	22,254 円/㎡	21,140 円/㎡
建物1㎡あたり総経費	19,888 円/㎡	20,885 円/㎡	25,990 円/㎡	22,254 円/㎡	26,997 円/㎡

※建物床面積は最新年度における建物床面積を採用している。

memo

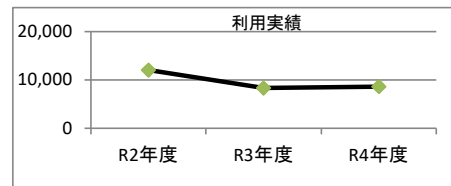
1. 施設概要

施設所在地	住居表示等：	岐阜市八代1丁目11番地13		
	代表地番：			
所管課		高齢福祉課		
分類	大分類：	市民利用施設		
	中分類：	福祉施設		
	小分類：	高齢福祉施設		
	細分類：	老人福祉センター		
運営及びその他	運営形態：	指定管理	複合施設：	複合
土地	土地全体	所有形態：		
	面積	敷地面積： 0 m ²	うち市有面積： 0 m ²	うち借地面積： 0 m ²
	用途地域	第2種住居地域	建ぺい率： 60.00%	容積率： 200.00%
建物	建物全体	建物数： 1 棟	延面積計： 253.375 m ²	所有形態： 所有
	主たる建物	建物用途： 集会所・会議室	構造種別： RC	階数 地上： 2 階 地下： -
		建築時期： S59年 築	耐用年数(法定) 47年	経過年数： 39年
駐車場	有	90 台	車椅子利用者用	有 2 台
設置根拠法令等	岐阜市コミュニティセンター条例			



2. 利用実績

データ件名	単位	R2年度	R3年度	R4年度	小分類施設 3年度平均
延べ利用者数	人	12,057	8,341	8,644	9,150
年間増減率	%	-39.4	-30.8	3.6	-19.9



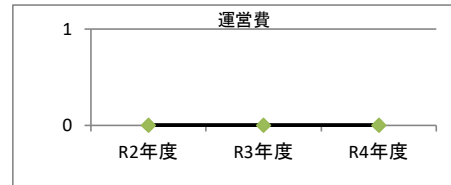
3. 使用料収入等

項目	R2年度	R3年度	R4年度	小分類施設 3年度平均
	千円	千円	千円	千円
使用料収入等	0	0	0	1,033



4. 経費内訳

項目	R2年度	R3年度	R4年度	小分類施設 3年度平均
	千円	千円	千円	千円
維持管理費	0	0	0	7,406
事業運営費	人件費	0	0	5,812
	その他	0	0	492
運営費合計	0	0	0	13,710
減価償却費	1,160	1,160	1,160	3,798
総経費	1,160	1,160	1,160	17,508



5. 単位当たりデータ比較

利用データ件名：延べ利用者数	R2年度	R3年度	R4年度	3年度平均	小分類施設3年度平均
利用あたり運営費	0 円/人	0 円/人	0 円/人	0 円/人	1,498 円/人
利用あたり総経費	96 円/人	139 円/人	134 円/人	120 円/人	1,913 円/人
利用あたり使用料収入等	0 円/人	0 円/人	0 円/人	0 円/人	113 円/人
使用料収入等/(運営費+使用料収入等)	0.0 %	0.0 %	0.0 %	0.0 %	7.0 %
項目	R2年度	R3年度	R4年度	3年度平均	小分類施設3年度平均
建物1㎡あたり運営費	0 円/㎡	0 円/㎡	0 円/㎡	0 円/㎡	21,140 円/㎡
建物1㎡あたり総経費	4,579 円/㎡	4,579 円/㎡	4,579 円/㎡	4,579 円/㎡	26,997 円/㎡

※建物床面積は最新年度における建物床面積を採用している。

memo

北部コミュニティセンターとの複合施設

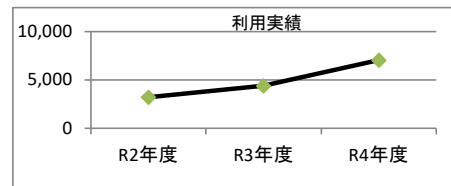
1. 施設概要

施設所在地	住居表示等：	岐阜市加納城南通1丁目20番地		
	代表地番：			
所管課		高齢福祉課		
分類	大分類：	市民利用施設		
	中分類：	福祉施設		
	小分類：	高齢福祉施設		
	細分類：	老人福祉センター		
運営及びその他	運営形態：	指定管理	複合施設：	複合
土地	土地全体	所有形態：		
	面積	敷地面積： 0 m ²	うち市有面積： 0 m ²	うち借地面積： 0 m ²
	用途地域	商業地域	建ぺい率： 60.00%	容積率： 200.00%
建物	建物全体	建物数： 1 棟	延面積計： 253.96 m ²	所有形態： 所有
	主たる建物	建物用途： 集会所・会議室	構造種別： RC	階数 地上： 2 階 地下： -
		建築時期： S60年 築	耐用年数(法定) 47年	経過年数： 38年
駐車場	有	52 台	車椅子利用者用	有 2 台
設置根拠法令等		岐阜市コミュニティセンター条例		



2. 利用実績

データ件名	単位	R2年度	R3年度	R4年度	小分類施設 3年度平均
延べ利用者数	人	3,222	4,398	7,049	9,150
年間増減率	%	-49.3	36.5	60.3	-19.9



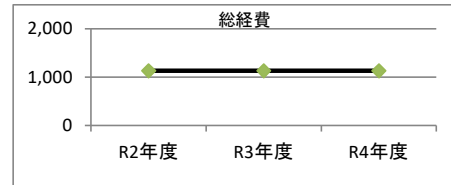
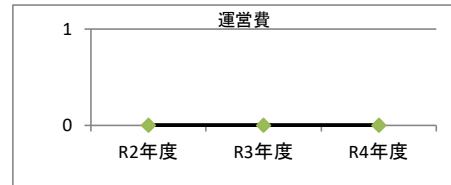
3. 使用料収入等

項目	R2年度	R3年度	R4年度	小分類施設 3年度平均
	千円	千円	千円	千円
使用料収入等	0	0	0	1,033



4. 経費内訳

項目	R2年度	R3年度	R4年度	小分類施設 3年度平均
	千円	千円	千円	千円
維持管理費	0	0	0	7,406
事業運営費	人件費	0	0	5,812
	その他	0	0	492
運営費合計	0	0	0	13,710
減価償却費	1,132	1,132	1,132	3,798
総経費	1,132	1,132	1,132	17,508



5. 単位当たりデータ比較

利用データ件名：延べ利用者数	R2年度	R3年度	R4年度	3年度平均	小分類施設3年度平均
利用あたり運営費	0 円/人	0 円/人	0 円/人	0 円/人	1,498 円/人
利用あたり総経費	351 円/人	257 円/人	161 円/人	232 円/人	1,913 円/人
利用あたり使用料収入等	0 円/人	0 円/人	0 円/人	0 円/人	113 円/人
使用料収入等/(運営費+使用料収入等)	0.0 %	0.0 %	0.0 %	0.0 %	7.0 %
項目	R2年度	R3年度	R4年度	3年度平均	小分類施設3年度平均
建物1㎡あたり運営費	0 円/㎡	0 円/㎡	0 円/㎡	0 円/㎡	21,140 円/㎡
建物1㎡あたり総経費	4,458 円/㎡	4,458 円/㎡	4,458 円/㎡	4,458 円/㎡	26,997 円/㎡

※建物床面積は最新年度における建物床面積を採用している。

memo

南部コミュニティセンターとの複合施設

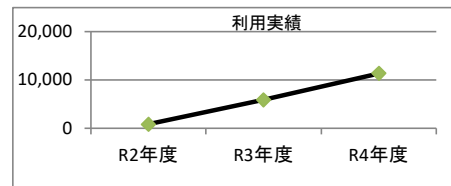
1. 施設概要

施設所在地	住居表示等： 岐阜市柳津町丸野1丁目34番地			
	代表地番：			
所管課	： 高齢福祉課			
分類	大分類	： 市民利用施設		
	中分類	： 福祉施設		
	小分類	： 高齢福祉施設		
	細分類	： 老人福祉センター		
運営及びその他	運営形態	： 指定管理	複合施設： 複合	
土地	土地全体	所有形態：		
	面積	敷地面積： 2698 m ²	うち市有面積： 2698 m ²	うち借地面積： 0 m ²
	用途地域	第1種住居地域	建ぺい率： 60.00%	容積率： 200.00%
建物	建物全体	建物数： 4 棟	延面積計： 878.08 m ²	所有形態： 所有
	主たる建物	建物用途： 集会所・会議室	構造種別： RC	階数 地上： 2 階 地下： ー
		建築時期： S62年 築	耐用年数(法定) 34年	経過年数： 36年
駐車場	： 有	27 台	車椅子利用者用： 有	1 台
設置根拠法令等	： 老人福祉法、岐阜市老人福祉センター条例			



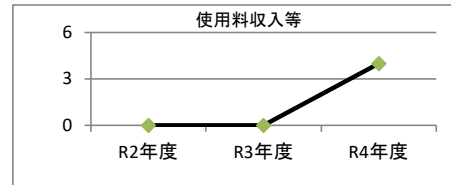
2. 利用実績

データ件名	単位	R2年度	R3年度	R4年度	小分類施設 3年度平均
延べ利用者数	人	847	5,878	11,369	9,150
年間増減率	%	-97.9	594.0	93.4	-19.9



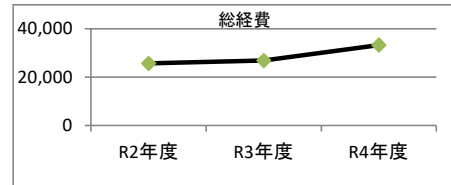
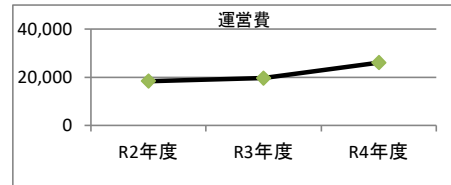
3. 使用料収入等

項目	R2年度	R3年度	R4年度	小分類施設 3年度平均
	千円	千円	千円	千円
使用料収入等	0	0	4	1,033



4. 経費内訳

項目	R2年度	R3年度	R4年度	小分類施設 3年度平均	
	千円	千円	千円	千円	
維持管理費	7,670	8,814	13,879	7,406	
事業運営費	人件費	10,670	10,769	12,135	5,812
	その他	27	36	28	492
運営費合計	18,367	19,619	26,042	13,710	
減価償却費	7,340	7,312	7,283	3,798	
総経費	25,707	26,931	33,325	17,508	



5. 単位当たりデータ比較

利用データ件名：延べ利用者数	R2年度	R3年度	R4年度	3年度平均	小分類施設3年度平均
利用あたり運営費	21,685 円/人	3,338 円/人	2,291 円/人	3,539 円/人	1,498 円/人
利用あたり総経費	30,350 円/人	4,582 円/人	2,931 円/人	4,751 円/人	1,913 円/人
利用あたり使用料収入等	0 円/人	0 円/人	0 円/人	0 円/人	113 円/人
使用料収入等/(運営費+使用料収入等)	0.0 %	0.0 %	0.0 %	0.0 %	7.0 %
項目	R2年度	R3年度	R4年度	3年度平均	小分類施設3年度平均
建物1㎡あたり運営費	20,917 円/㎡	22,343 円/㎡	29,659 円/㎡	24,306 円/㎡	21,140 円/㎡
建物1㎡あたり総経費	29,276 円/㎡	30,671 円/㎡	37,952 円/㎡	32,633 円/㎡	26,997 円/㎡

※建物床面積は最新年度における建物床面積を採用している。

memo

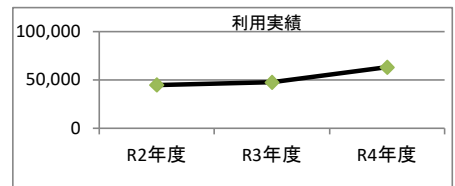
1. 施設概要

施設所在地	住居表示等：	岐阜市三田洞222番地		
	代表地番：	岐阜市三田洞字亦部222		
所管課		高齢福祉課		
分類	大分類：	市民利用施設		
	中分類：	福祉施設		
	小分類：	高齢福祉施設		
	細分類：	その他高齢福祉施設		
運営及びその他	運営形態：	指定管理	複合施設：	単独
土地	土地全体	所有形態：		
	面積	敷地面積： 4125.93 ㎡	うち市有面積： 994.25 ㎡	うち借地面積： 3131.68 ㎡
	用途地域	第1種低層住居専用地域	建ぺい率： 40.00%	容積率： 60.00%
建物	建物全体	建物数： 9 棟	延面積計： 1537.85 ㎡	所有形態： 所有
	主たる建物	建物用途： 浴場・風呂場	構造種別： RC	階数 地上： 3 階 地下： -
		建築時期： S43年 築	耐用年数(法定) 47年	経過年数： 55年
駐車場	有	51 台	車椅子利用者用	有 3 台
設置根拠法令等		岐阜市三田洞神仏温泉条例		



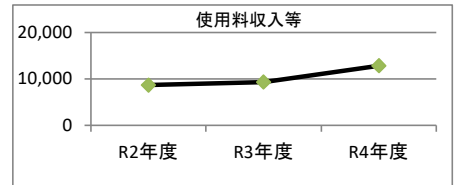
2. 利用実績

データ件名	単位	R2年度	R3年度	R4年度	小分類施設 3年度平均
延べ利用者数	人	44,916	47,536	63,179	9,150
年間増減率	%	-38.7	5.8	32.9	-19.9



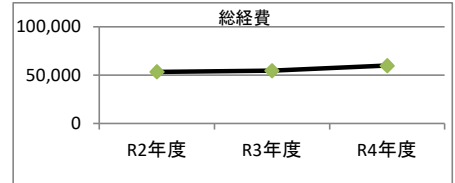
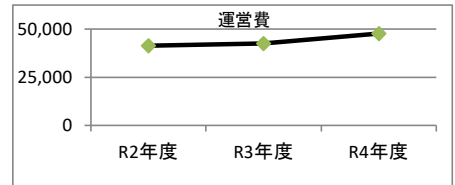
3. 使用料収入等

項目	R2年度	R3年度	R4年度	小分類施設 3年度平均
	千円	千円	千円	千円
使用料収入等	8,694	9,341	12,867	1,033



4. 経費内訳

項目	R2年度	R3年度	R4年度	小分類施設 3年度平均	
	千円	千円	千円	千円	
維持管理費	24,754	24,370	30,125	7,406	
事業運営費	人件費	14,147	14,817	14,741	5,812
	その他	2,418	3,241	2,714	492
運営費合計	41,319	42,428	47,580	13,710	
減価償却費	12,141	12,219	12,372	3,798	
総経費	53,460	54,647	59,952	17,508	



5. 単位当たりデータ比較

利用データ件名：延べ利用者数	R2年度	R3年度	R4年度	3年度平均	小分類施設3年度平均
利用あたり運営費	920 円/人	893 円/人	753 円/人	844 円/人	1,498 円/人
利用あたり総経費	1,190 円/人	1,150 円/人	949 円/人	1,080 円/人	1,913 円/人
利用あたり使用料収入等	194 円/人	197 円/人	204 円/人	199 円/人	113 円/人
使用料収入等/(運営費+使用料収入等)	17.4 %	18.0 %	21.3 %	19.0 %	7.0 %
項目	R2年度	R3年度	R4年度	3年度平均	小分類施設3年度平均
建物1㎡あたり運営費	26,868 円/㎡	27,589 円/㎡	30,940 円/㎡	28,466 円/㎡	21,140 円/㎡
建物1㎡あたり総経費	34,763 円/㎡	35,535 円/㎡	38,985 円/㎡	36,427 円/㎡	26,997 円/㎡

※建物床面積は最新年度における建物床面積を採用している。

memo

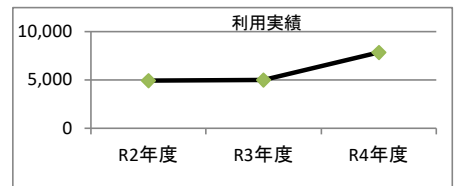
1. 施設概要

施設所在地	住居表示等	岐阜市鶴田町3丁目7番地4		
	代表地番			
所管課		高齢福祉課		
分類	大分類	市民利用施設		
	中分類	福祉施設		
	小分類	高齢福祉施設		
	細分類	その他高齢福祉施設		
運営及びその他	運営形態	指定管理	複合施設	複合
土地	土地全体	所有形態		
	面積	敷地面積： 1899.46 ㎡	うち市有面積： 1899.46 ㎡	うち借地面積： 0 ㎡
	用途地域	準住居地域	建ぺい率： 60.00%	容積率： 200.00%
建物	建物全体	建物数： 1 棟	延面積計： 2186.42 ㎡	所有形態： 所有
	主たる建物	建物用途： 集会所・会議室	構造種別： RC	階数 地上： 3 階 地下： 1 階
		建築時期： H1年 築	耐用年数(法定) 47年	経過年数： 34年
駐車場		有 8 台	車椅子利用者用	無
設置根拠法令等		岐阜市高齢者福祉会館条例		



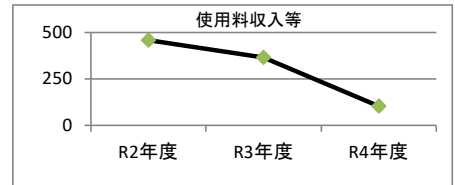
2. 利用実績

データ件名	単位	R2年度	R3年度	R4年度	小分類施設 3年度平均
延べ利用者数	人	4,933	5,002	7,858	9,150
年間増減率	%	-53.2	1.4	57.1	-19.9



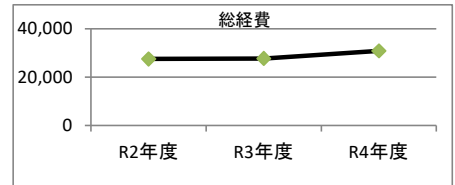
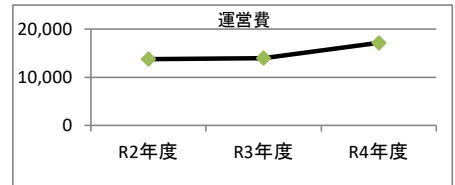
3. 使用料収入等

項目	R2年度	R3年度	R4年度	小分類施設 3年度平均
	千円	千円	千円	千円
使用料収入等	460	367	104	1,033



4. 経費内訳

項目	R2年度	R3年度	R4年度	小分類施設 3年度平均	
	千円	千円	千円	千円	
維持管理費	11,459	11,052	12,863	7,406	
事業運営費	人件費	1,491	2,860	2,564	5,812
	その他	813	76	1,669	492
運営費合計	13,763	13,988	17,096	13,710	
減価償却費	13,785	13,785	13,785	3,798	
総経費	27,548	27,773	30,881	17,508	



5. 単位当たりデータ比較

利用データ件名：延べ利用者数	R2年度	R3年度	R4年度	3年度平均	小分類施設3年度平均
利用あたり運営費	2,790 円/人	2,796 円/人	2,176 円/人	2,520 円/人	1,498 円/人
利用あたり総経費	5,585 円/人	5,552 円/人	3,930 円/人	4,845 円/人	1,913 円/人
利用あたり使用料収入等	93 円/人	73 円/人	13 円/人	52 円/人	113 円/人
使用料収入等/(運営費+使用料収入等)	3.2 %	2.6 %	0.6 %	2.0 %	7.0 %
項目	R2年度	R3年度	R4年度	3年度平均	小分類施設3年度平均
建物1㎡あたり運営費	6,295 円/㎡	6,398 円/㎡	7,819 円/㎡	6,837 円/㎡	21,140 円/㎡
建物1㎡あたり総経費	12,600 円/㎡	12,702 円/㎡	14,124 円/㎡	13,142 円/㎡	26,997 円/㎡

※建物床面積は最新年度における建物床面積を採用している。

memo