

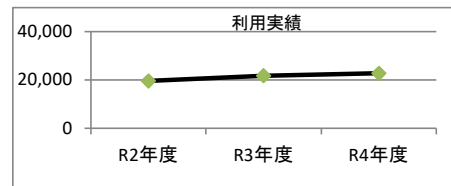
1. 施設概要

施設所在地	住居表示等：	岐阜市明徳町11番地		
	代表地番：			
所管課	：	子ども・若者総合支援センター		
分類	大分類：	市民利用施設		
	中分類：	子育て支援施設		
	小分類：	子ども若者総合支援センター		
	細分類：	子ども・若者総合支援センター等		
運営及びその他	運営形態：	直営	複合施設：	複合
土地	土地全体	所有形態：		
	面積	敷地面積： 2100 m ²	うち市有面積： 2100 m ²	うち借地面積： 0 m ²
	用途地域	商業地域	建ぺい率： 80.00%	容積率： 400.00%
建物	建物全体	建物数： 5 棟	延面積計： 2780.19 m ²	所有形態： 所有
	主たる建物	建物用途： 校舎・園舎	構造種別： RC	階数 地上： 4 階 地下： -
		建築時期： S52年 築	耐用年数(法定) 14年	経過年数： 46年
駐車場	：	有	車椅子利用者用：	有
設置根拠法令等	：	岐阜市子ども・若者総合支援センター条例		



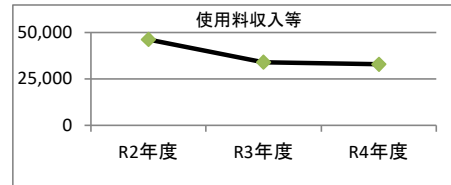
2. 利用実績

データ件名	単位	R2年度	R3年度	R4年度	小分類施設 3年度平均
延べ利用者数	人	19,604	21,795	22,775	2,889
年間増減率	%	11.9	11.2	4.5	3.4



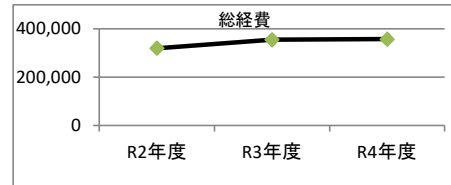
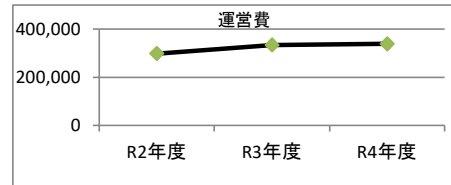
3. 使用料収入等

項目	R2年度	R3年度	R4年度	小分類施設 3年度平均
	千円	千円	千円	千円
使用料収入等	46,368	34,081	32,922	2,907



4. 経費内訳

項目	R2年度	R3年度	R4年度	小分類施設 3年度平均	
	千円	千円	千円	千円	
維持管理費	46,340	45,605	53,038	5,483	
事業運営費	人件費	251,699	287,952	284,900	44,126
	その他	0	0	0	0
運営費合計	298,039	333,557	337,938	49,609	
減価償却費	21,721	21,721	19,698	3,434	
総経費	319,760	355,278	357,636	53,043	



5. 単位当たりデータ比較

利用データ件名：延べ利用者数	R2年度	R3年度	R4年度	3年度平均	小分類施設3年度平均
利用あたり運営費	15,203 円/人	15,304 円/人	14,838 円/人	15,108 円/人	17,172 円/人
利用あたり総経費	16,311 円/人	16,301 円/人	15,703 円/人	16,092 円/人	18,360 円/人
利用あたり使用料収入等	2,365 円/人	1,564 円/人	1,446 円/人	1,767 円/人	1,006 円/人
使用料収入等/(運営費+使用料収入等)	13.5 %	9.3 %	8.9 %	10.5 %	5.5 %
項目	R2年度	R3年度	R4年度	3年度平均	小分類施設3年度平均
建物1㎡あたり運営費	107,201 円/㎡	119,976 円/㎡	121,552 円/㎡	116,243 円/㎡	107,667 円/㎡
建物1㎡あたり総経費	115,014 円/㎡	127,789 円/㎡	128,637 円/㎡	123,813 円/㎡	115,120 円/㎡

※建物床面積は最新年度における建物床面積を採用している。

memo

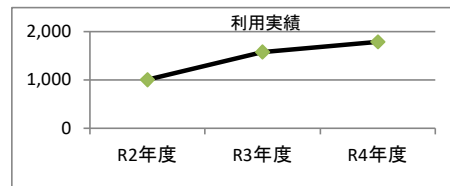
1. 施設概要

施設所在地	住居表示等：	岐阜市明德町11番地		
	代表地番：			
所管課	：	子ども・若者総合支援センター		
分類	大分類：	市民利用施設		
	中分類：	子育て支援施設		
	小分類：	子ども若者総合支援センター		
	細分類：	子ども・若者総合支援センター等		
運営及びその他	運営形態：	直営	複合施設：	複合
土地	土地全体	所有形態：		
	面積	敷地面積： 0 m ²	うち市有面積： 0 m ²	うち借地面積： 0 m ²
建物	用途地域	商業地域	建ぺい率： 80.00%	容積率： 400.00%
	建物全体	建物数： 1 棟	延面積計： 72.25 m ²	所有形態： 所有
主たる建物	建物用途：	校舎・園舎	構造種別： RC	階数 地上： 4 階 地下： -
	建築時期：	S52年 築	耐用年数(法定) 0年	経過年数： 46年
駐車場	：	有	車椅子利用者用：	有
設置根拠法令等	：	岐阜市子ども・若者自立支援教室条例		



2. 利用実績

データ件名	単位	R2年度	R3年度	R4年度	小分類施設 3年度平均
延べ利用者数	人	1,005	1,582	1,793	2,889
年間増減率	%	-24.1	57.4	13.3	3.4



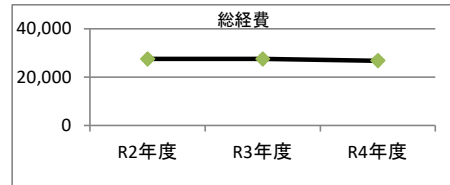
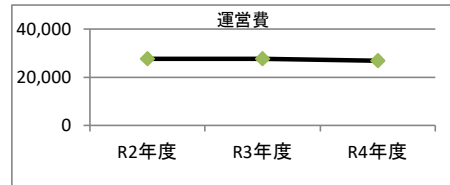
3. 使用料収入等

項目	R2年度	R3年度	R4年度	小分類施設 3年度平均
	千円	千円	千円	千円
使用料収入等	0	0	0	2,907



4. 経費内訳

項目	R2年度	R3年度	R4年度	小分類施設 3年度平均	
	千円	千円	千円	千円	
維持管理費	350	390	283	5,483	
事業運営費	人件費	27,248	27,216	26,563	44,126
	その他	0	0	0	0
運営費合計	27,598	27,606	26,846	49,609	
減価償却費	0	0	0	3,434	
総経費	27,598	27,606	26,846	53,043	



5. 単位当たりデータ比較

利用データ件名：延べ利用者数	R2年度	R3年度	R4年度	3年度平均	小分類施設3年度平均
利用あたり運営費	27,461 円/人	17,450 円/人	14,973 円/人	18,733 円/人	17,172 円/人
利用あたり総経費	27,461 円/人	17,450 円/人	14,973 円/人	18,733 円/人	18,360 円/人
利用あたり使用料収入等	0 円/人	0 円/人	0 円/人	0 円/人	1,006 円/人
使用料収入等/(運営費+使用料収入等)	0.0 %	0.0 %	0.0 %	0.0 %	5.5 %
項目	R2年度	R3年度	R4年度	3年度平均	小分類施設3年度平均
建物1㎡あたり運営費	381,981 円/㎡	382,096 円/㎡	371,575 円/㎡	378,551 円/㎡	107,667 円/㎡
建物1㎡あたり総経費	381,981 円/㎡	382,096 円/㎡	371,575 円/㎡	378,551 円/㎡	115,120 円/㎡

※建物床面積は最新年度における建物床面積を採用している。

memo

子ども・若者総合支援センターとの複合施設

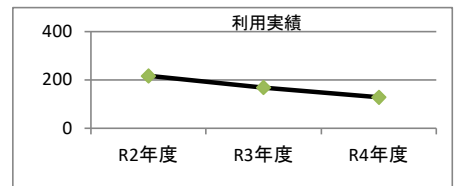
1. 施設概要

施設所在地	住居表示等：	岐阜市西改田字川向3番地		
	代表地番：			
所管課	：	子ども・若者総合支援センター		
分類	大分類：	市民利用施設		
	中分類：	子育て支援施設		
	小分類：	子ども若者総合支援センター		
	細分類：	子ども・若者総合支援センター等		
運営及びその他	運営形態：	直営	複合施設：	複合
土地	土地全体	所有形態：		
	面積	敷地面積： 0 m ²	うち市有面積： 0 m ²	うち借地面積： 0 m ²
建物	用途地域	第1種中高層住居専用地域	建ぺい率： 60.00%	容積率： 200.00%
	建物全体	建物数： 1 棟	延面積計： 675.05 m ²	所有形態： 所有
主たる建物	建物用途：	校舎・園舎	構造種別： RC	階数 地上： 3 階 地下： -
	建築時期：	S55年 築	耐用年数(法定) 0年	経過年数： 43年
駐車場	：	有	車椅子利用者用：	無
設置根拠法令等	：	岐阜市子ども・若者自立支援教室条例		



2. 利用実績

データ件名	単位	R2年度	R3年度	R4年度	小分類施設 3年度平均
延べ利用者数	人	217	169	129	2,889
年間増減率	%	471.1	-22.1	-23.7	3.4



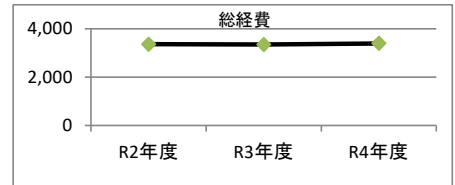
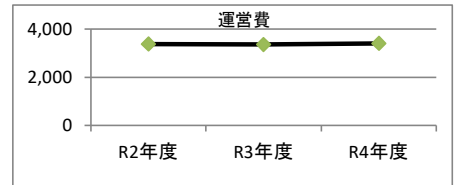
3. 使用料収入等

項目	R2年度	R3年度	R4年度	小分類施設 3年度平均
	千円	千円	千円	千円
使用料収入等	0	0	0	2,907



4. 経費内訳

項目	R2年度	R3年度	R4年度	小分類施設 3年度平均	
	千円	千円	千円	千円	
維持管理費	682	669	787	5,483	
事業運営費	人件費	2,687	2,688	2,615	44,126
	その他	0	0	0	0
運営費合計	3,369	3,357	3,402	49,609	
減価償却費	0	0	0	3,434	
総経費	3,369	3,357	3,402	53,043	



5. 単位当たりデータ比較

利用データ件名：延べ利用者数	R2年度	R3年度	R4年度	3年度平均	小分類施設3年度平均
利用あたり運営費	15,524 円/人	19,864 円/人	26,372 円/人	19,666 円/人	17,172 円/人
利用あたり総経費	15,524 円/人	19,864 円/人	26,372 円/人	19,666 円/人	18,360 円/人
利用あたり使用料収入等	0 円/人	0 円/人	0 円/人	0 円/人	1,006 円/人
使用料収入等/(運営費+使用料収入等)	0.0 %	0.0 %	0.0 %	0.0 %	5.5 %
項目	R2年度	R3年度	R4年度	3年度平均	小分類施設3年度平均
建物1㎡あたり運営費	4,990 円/㎡	4,973 円/㎡	5,040 円/㎡	5,001 円/㎡	107,667 円/㎡
建物1㎡あたり総経費	4,990 円/㎡	4,973 円/㎡	5,040 円/㎡	5,001 円/㎡	115,120 円/㎡

※建物床面積は最新年度における建物床面積を採用している。

memo

旧養護学校との複合施設

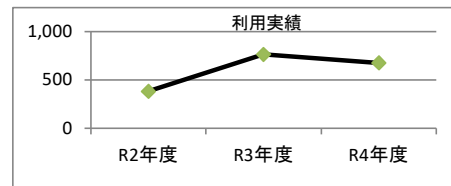
1. 施設概要

施設所在地	住居表示等：	岐阜市上川手735番地2		
	代表地番：			
所管課	：	子ども・若者総合支援センター		
分類	大分類：	市民利用施設		
	中分類：	子育て支援施設		
	小分類：	子ども若者総合支援センター		
	細分類：	子ども・若者総合支援センター等		
運営及びその他	運営形態：	直営	複合施設：	複合
土地	土地全体	所有形態：		
	面積	敷地面積： 0 m ²	うち市有面積： 0 m ²	うち借地面積： 0 m ²
	用途地域	準工業地域	建ぺい率： 60.00%	容積率： 200.00%
建物	建物全体	建物数： 1 棟	延面積計： 141.75 m ²	所有形態： 所有
	主たる建物	建物用途： 体育館	構造種別： RC	階数 地上： 2 階 地下： -
		建築時期： S60年 築	耐用年数(法定) 0年	経過年数： 38年
駐車場	：	有	車椅子利用者用：	無
設置根拠法令等	：	岐阜市子ども・若者自立支援教室条例		



2. 利用実績

データ件名	単位	R2年度	R3年度	R4年度	小分類施設 3年度平均
延べ利用者数	人	383	765	677	2,889
年間増減率	%	-28.9	99.7	-11.5	3.4



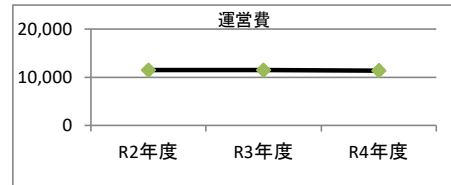
3. 使用料収入等

項目	R2年度	R3年度	R4年度	小分類施設 3年度平均
	千円	千円	千円	千円
使用料収入等	0	0	0	2,907



4. 経費内訳

項目	R2年度	R3年度	R4年度	小分類施設 3年度平均	
	千円	千円	千円	千円	
維持管理費	697	718	910	5,483	
事業運営費	人件費	10,748	10,752	10,460	44,126
	その他	0	0	0	0
運営費合計	11,445	11,470	11,370	49,609	
減価償却費	0	0	0	3,434	
総経費	11,445	11,470	11,370	53,043	



5. 単位当たりデータ比較

利用データ件名：延べ利用者数	R2年度	R3年度	R4年度	3年度平均	小分類施設3年度平均
利用あたり運営費	29,881 円/人	14,994 円/人	16,795 円/人	18,786 円/人	17,172 円/人
利用あたり総経費	29,881 円/人	14,994 円/人	16,795 円/人	18,786 円/人	18,360 円/人
利用あたり使用料収入等	0 円/人	0 円/人	0 円/人	0 円/人	1,006 円/人
使用料収入等/(運営費+使用料収入等)	0.0 %	0.0 %	0.0 %	0.0 %	5.5 %
項目	R2年度	R3年度	R4年度	3年度平均	小分類施設3年度平均
建物1㎡あたり運営費	80,737 円/㎡	80,920 円/㎡	80,214 円/㎡	80,624 円/㎡	107,667 円/㎡
建物1㎡あたり総経費	80,737 円/㎡	80,920 円/㎡	80,214 円/㎡	80,624 円/㎡	115,120 円/㎡

※建物床面積は最新年度における建物床面積を採用している。

memo

岐陽体育館との複合施設

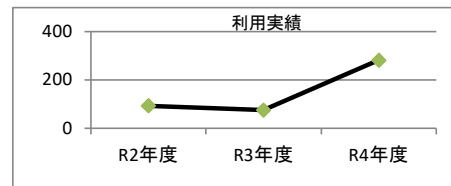
1. 施設概要

施設所在地	住居表示等	岐阜市芥見南山3丁目10番地1		
	代表地番			
所管課		子ども・若者総合支援センター		
分類	大分類	市民利用施設		
	中分類	子育て支援施設		
	小分類	子ども若者総合支援センター		
	細分類	子ども・若者総合支援センター等		
運営及びその他	運営形態	直営	複合施設	複合
土地	土地全体	所有形態		
	面積	敷地面積： 0 m ²	うち市有面積： 0 m ²	うち借地面積： 0 m ²
	用途地域	第1種中高層住居専用地域	建ぺい率： 50.00%	容積率： 100.00%
建物	建物全体	建物数： 1 棟	延面積計： 129.60 m ²	所有形態： 所有
	主たる建物	建物用途： その他	構造種別： RC	階数 地上： 4 階 地下： -
		建築時期： S54年 築	耐用年数(法定) 0年	経過年数： 43年
駐車場		有	車椅子利用者用	無
設置根拠法令等		岐阜市子ども・若者自立支援教室条例		



2. 利用実績

データ件名	単位	R2年度	R3年度	R4年度	小分類施設 3年度平均
延べ利用者数	人	93	76	282	2,889
年間増減率	%	89.8	-18.3	271.1	3.4



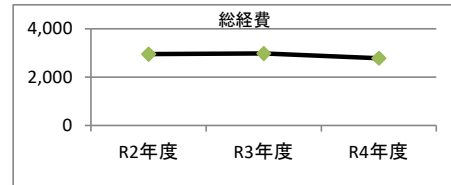
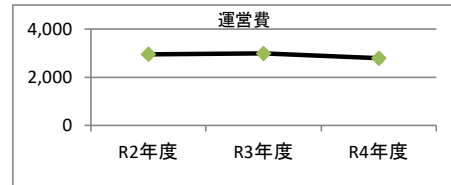
3. 使用料収入等

項目	R2年度	R3年度	R4年度	小分類施設 3年度平均
	千円	千円	千円	千円
使用料収入等	0	0	0	2,907



4. 経費内訳

項目	R2年度	R3年度	R4年度	小分類施設 3年度平均	
	千円	千円	千円	千円	
維持管理費	264	296	171	5,483	
事業運営費	人件費	2,687	2,688	2,615	44,126
	その他	0	0	0	0
運営費合計	2,951	2,984	2,786	49,609	
減価償却費	0	0	0	3,434	
総経費	2,951	2,984	2,786	53,043	



5. 単位当たりデータ比較

利用データ件名：延べ利用者数	R2年度	R3年度	R4年度	3年度平均	小分類施設3年度平均
利用あたり運営費	31,735 円/人	39,264 円/人	9,881 円/人	19,337 円/人	17,172 円/人
利用あたり総経費	31,735 円/人	39,264 円/人	9,881 円/人	19,337 円/人	18,360 円/人
利用あたり使用料収入等	0 円/人	0 円/人	0 円/人	0 円/人	1,006 円/人
使用料収入等/(運営費+使用料収入等)	0.0 %	0.0 %	0.0 %	0.0 %	5.5 %
項目	R2年度	R3年度	R4年度	3年度平均	小分類施設3年度平均
建物1㎡あたり運営費	22,773 円/㎡	23,025 円/㎡	21,500 円/㎡	22,433 円/㎡	107,667 円/㎡
建物1㎡あたり総経費	22,773 円/㎡	23,025 円/㎡	21,500 円/㎡	22,433 円/㎡	115,120 円/㎡

※建物床面積は最新年度における建物床面積を採用している。

memo

教育研究所との複合施設

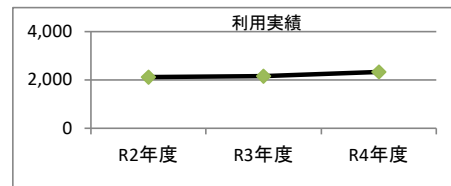
1. 施設概要

施設所在地	住居表示等： 岐阜市長良東2丁目140番地			
	代表地番：			
所管課	子ども・若者総合支援センター			
分類	大分類	市民利用施設		
	中分類	子育て支援施設		
	小分類	子ども若者総合支援センター		
	細分類	子ども・若者総合支援センター等		
運営及びその他	運営形態	直営	複合施設： 複合	
土地	土地全体	所有形態：		
	面積	敷地面積： 0 m ²	うち市有面積： 0 m ²	うち借地面積： 0 m ²
	用途地域	第1種中高層住居専用地域	建ぺい率： 60.00%	容積率： 200.00%
建物	建物全体	建物数： 1 棟	延面積計： 638.73 m ²	所有形態： 所有
	主たる建物	建物用途： 校舎・園舎	構造種別： RC	階数 地上： 3 階 地下： -
		建築時期： H12年 築	耐用年数(法定) 38年	経過年数： 23年
駐車場	有	車椅子利用者用： 有		
設置根拠法令等	岐阜市幼児支援教室条例			



2. 利用実績

データ件名	単位	R2年度	R3年度	R4年度	小分類施設 3年度平均
延べ利用者数	人	2,118	2,162	2,340	2,889
年間増減率	%	-21.6	2.1	8.2	3.4




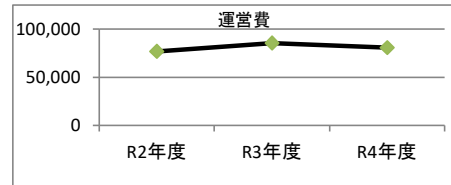
3. 使用料収入等

項目	R2年度	R3年度	R4年度	小分類施設 3年度平均
	千円	千円	千円	千円
使用料収入等	0	0	0	2,907



4. 経費内訳

項目	R2年度	R3年度	R4年度	小分類施設 3年度平均	
	千円	千円	千円	千円	
維持管理費	4,527	4,962	1,860	5,483	
事業運営費	人件費	72,130	80,304	78,726	44,126
	その他	0	0	0	0
運営費合計	76,657	85,266	80,586	49,609	
減価償却費	6,786	6,786	6,786	3,434	
総経費	83,443	92,052	87,372	53,043	



5. 単位当たりデータ比較

利用データ件名：延べ利用者数	R2年度	R3年度	R4年度	3年度平均	小分類施設3年度平均
利用あたり運営費	36,193 円/人	39,439 円/人	34,438 円/人	36,633 円/人	17,172 円/人
利用あたり総経費	39,397 円/人	42,577 円/人	37,338 円/人	39,708 円/人	18,360 円/人
利用あたり使用料収入等	0 円/人	0 円/人	0 円/人	0 円/人	1,006 円/人
使用料収入等/(運営費+使用料収入等)	0.0 %	0.0 %	0.0 %	0.0 %	5.5 %
項目	R2年度	R3年度	R4年度	3年度平均	小分類施設3年度平均
建物1㎡あたり運営費	120,015 円/㎡	133,493 円/㎡	126,166 円/㎡	126,558 円/㎡	107,667 円/㎡
建物1㎡あたり総経費	130,639 円/㎡	144,117 円/㎡	136,789 円/㎡	137,182 円/㎡	115,120 円/㎡

※建物床面積は最新年度における建物床面積を採用している。

memo

北保健センターとの複合施設

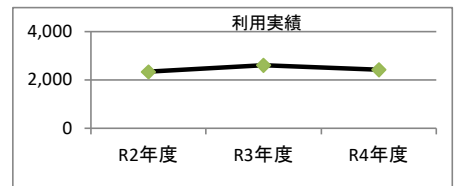
1. 施設概要

施設所在地	住居表示等：	岐阜市福光西1丁目16番地2		
	代表地番：			
所管課	：	子ども・若者総合支援センター		
分類	大分類：	市民利用施設		
	中分類：	子育て支援施設		
	小分類：	子ども若者総合支援センター		
	細分類：	子ども・若者総合支援センター等		
運営及びその他	運営形態：	直営	複合施設：	単独
土地	土地全体	所有形態：		
	面積	敷地面積： 2284 m ²	うち市有面積： 2284 m ²	うち借地面積： 0 m ²
	用途地域	第2種中高層住居専用地域	建ぺい率： 60.00%	容積率： 200.00%
建物	建物全体	建物数： 1 棟	延面積計： 243.31 m ²	所有形態： 所有
	主たる建物	建物用途： 校舎・園舎	構造種別： RC	階数 地上： 1 階 地下： -
		建築時期： S52年 築	耐用年数(法定) 47年	経過年数： 45年
駐車場	：	有	車椅子利用者用：	無
設置根拠法令等	：	岐阜市幼児支援教室条例		



2. 利用実績

データ件名	単位	R2年度	R3年度	R4年度	小分類施設 3年度平均
延べ利用者数	人	2,342	2,612	2,429	2,889
年間増減率	%	-22.2	11.5	-7.0	3.4



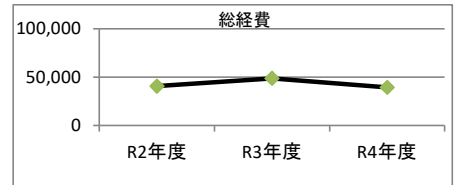
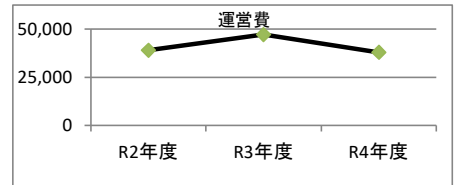
3. 使用料収入等

項目	R2年度	R3年度	R4年度	小分類施設 3年度平均
	千円	千円	千円	千円
使用料収入等	0	0	0	2,907



4. 経費内訳

項目	R2年度	R3年度	R4年度	小分類施設 3年度平均	
	千円	千円	千円	千円	
維持管理費	2,924	2,749	2,576	5,483	
事業運営費	人件費	36,065	44,352	35,234	44,126
	その他	0	0	0	0
運営費合計	38,989	47,101	37,810	49,609	
減価償却費	1,768	1,768	1,768	3,434	
総経費	40,757	48,869	39,578	53,043	



5. 単位当たりデータ比較

利用データ件名：延べ利用者数	R2年度	R3年度	R4年度	3年度平均	小分類施設3年度平均
利用あたり運営費	16,648 円/人	18,033 円/人	15,566 円/人	16,782 円/人	17,172 円/人
利用あたり総経費	17,403 円/人	18,709 円/人	16,294 円/人	17,500 円/人	18,360 円/人
利用あたり使用料収入等	0 円/人	0 円/人	0 円/人	0 円/人	1,006 円/人
使用料収入等/(運営費+使用料収入等)	0.0 %	0.0 %	0.0 %	0.0 %	5.5 %
項目	R2年度	R3年度	R4年度	3年度平均	小分類施設3年度平均
建物1㎡あたり運営費	160,245 円/㎡	193,585 円/㎡	155,399 円/㎡	169,743 円/㎡	107,667 円/㎡
建物1㎡あたり総経費	167,511 円/㎡	200,850 円/㎡	162,664 円/㎡	177,008 円/㎡	115,120 円/㎡

※建物床面積は最新年度における建物床面積を採用している。

memo

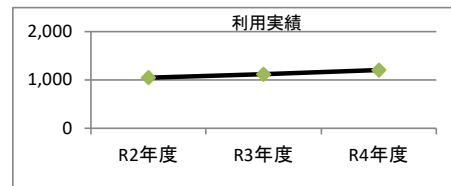
1. 施設概要

施設所在地	住居表示等：	岐阜市下土居2丁目9番地12		
	代表地番：			
所管課	：	子ども・若者総合支援センター		
分類	大分類：	市民利用施設		
	中分類：	子育て支援施設		
	小分類：	子ども若者総合支援センター		
	細分類：	子ども・若者総合支援センター等		
運営及びその他	運営形態：	直営	複合施設：	複合
土地	土地全体	所有形態：		
	面積	敷地面積： 0 m ²	うち市有面積： 0 m ²	うち借地面積： 0 m ²
建物	用途地域	第2種中高層住居専用地域	建ぺい率： 60.00%	容積率： 200.00%
	建物全体	建物数： 1 棟	延面積計： 80.61 m ²	所有形態： 所有
主たる建物	建物用途：	校舎・園舎	構造種別：	RC
	建築時期：	H20年 築	耐用年数(法定) 38年	階数 地上： 2 階 地下： -
駐車場	：	有	車椅子利用者用：	有
設置根拠法令等	：	岐阜市幼児支援教室条例		



2. 利用実績

データ件名	単位	R2年度	R3年度	R4年度	小分類施設 3年度平均
延べ利用者数	人	1,049	1,121	1,208	2,889
年間増減率	%	-1.1	6.9	7.8	3.4



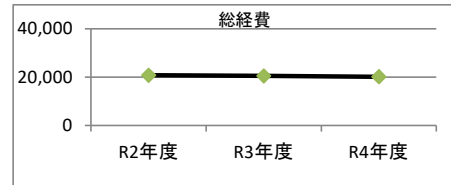
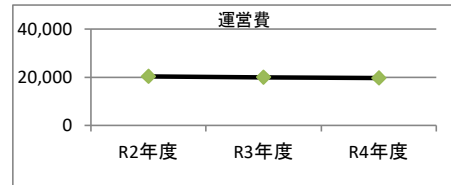
3. 使用料収入等

項目	R2年度	R3年度	R4年度	小分類施設 3年度平均
	千円	千円	千円	千円
使用料収入等	0	0	0	2,907



4. 経費内訳

項目	R2年度	R3年度	R4年度	小分類施設 3年度平均	
	千円	千円	千円	千円	
維持管理費	767	504	573	5,483	
事業運営費	人件費	19,565	19,488	19,131	44,126
	その他	0	0	0	0
運営費合計	20,332	19,992	19,704	49,609	
減価償却費	498	498	498	3,434	
総経費	20,830	20,490	20,202	53,043	



5. 単位当たりデータ比較

利用データ件名：延べ利用者数	R2年度	R3年度	R4年度	3年度平均	小分類施設3年度平均
利用あたり運営費	19,382 円/人	17,834 円/人	16,311 円/人	17,770 円/人	17,172 円/人
利用あたり総経費	19,857 円/人	18,279 円/人	16,724 円/人	18,213 円/人	18,360 円/人
利用あたり使用料収入等	0 円/人	0 円/人	0 円/人	0 円/人	1,006 円/人
使用料収入等/(運営費+使用料収入等)	0.0 %	0.0 %	0.0 %	0.0 %	5.5 %
項目	R2年度	R3年度	R4年度	3年度平均	小分類施設3年度平均
建物1㎡あたり運営費	252,223 円/㎡	248,011 円/㎡	244,433 円/㎡	248,223 円/㎡	107,667 円/㎡
建物1㎡あたり総経費	258,405 円/㎡	254,193 円/㎡	250,614 円/㎡	254,404 円/㎡	115,120 円/㎡

※建物床面積は最新年度における建物床面積を採用している。

memo

鷺山保育所との複合施設


1. 施設概要

施設所在地	住居表示等：	岐阜市水海道1丁目16番地13		
	代表地番：			
所管課	：	子ども・若者総合支援センター		
分類	大分類：	市民利用施設		
	中分類：	子育て支援施設		
	小分類：	子ども若者総合支援センター		
	細分類：	子ども・若者総合支援センター等		
運営及びその他	運営形態：	直営	複合施設：	複合
土地	土地全体	所有形態：		
	面積	敷地面積： 0 m ²	うち市有面積： 0 m ²	うち借地面積： 0 m ²
建物	用途地域	指定なし	建ぺい率： 60.00%	容積率： 200.00%
	建物全体	建物数： 1 棟	延面積計： 249.30 m ²	所有形態： 所有
主たる建物	建物用途：	校舎・園舎	構造種別： RC	階数 地上： 3 階 地下： ー
	建築時期：	S49年 築	耐用年数(法定) 0年	経過年数： 49年
駐車場	：	無	車椅子利用者用：	無
設置根拠法令等	：	岐阜市幼児支援教室条例		



2. 利用実績

データ件名	単位	R2年度	R3年度	R4年度	小分類施設 3年度平均
延べ利用者数	人	1,751	1,783	1,584	2,889
年間増減率	%	-16.8	1.8	-11.2	3.4



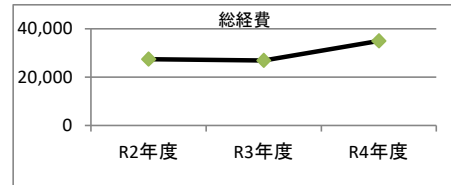
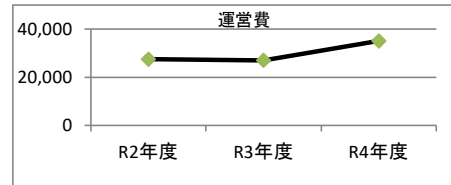
3. 使用料収入等

項目	R2年度	R3年度	R4年度	小分類施設 3年度平均
	千円	千円	千円	千円
使用料収入等	0	0	0	2,907



4. 経費内訳

項目	R2年度	R3年度	R4年度	小分類施設 3年度平均	
	千円	千円	千円	千円	
維持管理費	2,547	2,109	2,439	5,483	
事業運営費	人件費	24,939	24,864	32,619	44,126
	その他	0	0	0	0
運営費合計	27,486	26,973	35,058	49,609	
減価償却費	0	0	0	3,434	
総経費	27,486	26,973	35,058	53,043	



5. 単位当たりデータ比較

利用データ件名：延べ利用者数	R2年度	R3年度	R4年度	3年度平均	小分類施設3年度平均
利用あたり運営費	15,697 円/人	15,128 円/人	22,133 円/人	17,491 円/人	17,172 円/人
利用あたり総経費	15,697 円/人	15,128 円/人	22,133 円/人	17,491 円/人	18,360 円/人
利用あたり使用料収入等	0 円/人	0 円/人	0 円/人	0 円/人	1,006 円/人
使用料収入等/(運営費+使用料収入等)	0.0 %	0.0 %	0.0 %	0.0 %	5.5 %
項目	R2年度	R3年度	R4年度	3年度平均	小分類施設3年度平均
建物1㎡あたり運営費	110,253 円/㎡	108,197 円/㎡	140,627 円/㎡	119,692 円/㎡	107,667 円/㎡
建物1㎡あたり総経費	110,253 円/㎡	108,197 円/㎡	140,627 円/㎡	119,692 円/㎡	115,120 円/㎡

※建物床面積は最新年度における建物床面積を採用している。

memo

岐阜東幼稚園との複合施設

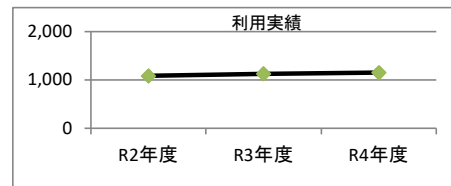
1. 施設概要

施設所在地	住居表示等：	岐阜市市橋6丁目13番地25		
	代表地番：			
所管課	：	子ども・若者総合支援センター		
分類	大分類：	市民利用施設		
	中分類：	子育て支援施設		
	小分類：	子ども若者総合支援センター		
	細分類：	子ども・若者総合支援センター等		
運営及びその他	運営形態：	直営	複合施設：	複合
土地	土地全体	所有形態：		
	面積	敷地面積： 0 m ²	うち市有面積： 0 m ²	うち借地面積： 0 m ²
建物	用途地域	第1種住居地域	建ぺい率： 60.00%	容積率： 200.00%
	建物全体	建物数： 1 棟	延面積計： 126.36 m ²	所有形態： 所有
	主たる建物	建物用途： 校舎・園舎	構造種別： RC	階数 地上： 2 階 地下： -
駐車場	：	有	耐用年数(法定) 38年	経過年数： 26年
	設置根拠法令等	：	岐阜市幼児支援教室条例	



2. 利用実績

データ件名	単位	R2年度	R3年度	R4年度	小分類施設 3年度平均
延べ利用者数	人	1,087	1,131	1,153	2,889
年間増減率	%	-8.3	4.0	1.9	3.4



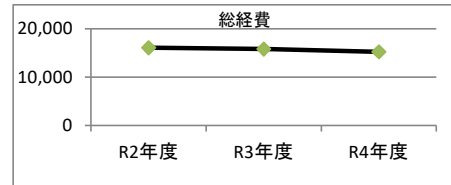
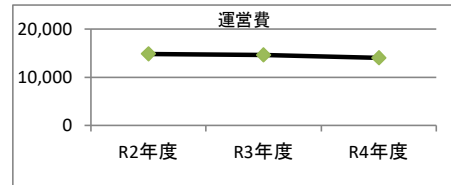
3. 使用料収入等

項目	R2年度	R3年度	R4年度	小分類施設 3年度平均
	千円	千円	千円	千円
使用料収入等	0	0	0	2,907



4. 経費内訳

項目	R2年度	R3年度	R4年度	小分類施設 3年度平均	
	千円	千円	千円	千円	
維持管理費	1,021	817	522	5,483	
事業運営費	人件費	13,813	13,776	13,488	44,126
	その他	0	0	0	0
運営費合計	14,834	14,593	14,010	49,609	
減価償却費	1,263	1,263	1,263	3,434	
総経費	16,097	15,856	15,273	53,043	



5. 単位当たりデータ比較

利用データ件名：延べ利用者数	R2年度	R3年度	R4年度	3年度平均	小分類施設3年度平均
利用あたり運営費	13,647 円/人	12,902 円/人	12,151 円/人	12,885 円/人	17,172 円/人
利用あたり総経費	14,809 円/人	14,019 円/人	13,246 円/人	14,009 円/人	18,360 円/人
利用あたり使用料収入等	0 円/人	0 円/人	0 円/人	0 円/人	1,006 円/人
使用料収入等/(運営費+使用料収入等)	0.0 %	0.0 %	0.0 %	0.0 %	5.5 %
項目	R2年度	R3年度	R4年度	3年度平均	小分類施設3年度平均
建物1㎡あたり運営費	117,398 円/㎡	115,485 円/㎡	110,872 円/㎡	114,585 円/㎡	107,667 円/㎡
建物1㎡あたり総経費	127,393 円/㎡	125,479 円/㎡	120,866 円/㎡	124,579 円/㎡	115,120 円/㎡

※建物床面積は最新年度における建物床面積を採用している。

memo

市橋コミュニティセンターとの複合施設

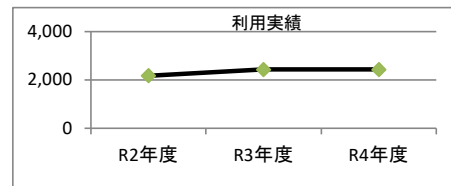
1. 施設概要

施設所在地	住居表示等：	岐阜市加納東丸町2丁目9番地1		
	代表地番：			
所管課	：	子ども・若者総合支援センター		
分類	大分類：	市民利用施設		
	中分類：	子育て支援施設		
	小分類：	子ども若者総合支援センター		
	細分類：	子ども・若者総合支援センター等		
運営及びその他	運営形態：	直営	複合施設：	複合
土地	土地全体	所有形態：		
	面積	敷地面積： 0 m ²	うち市有面積： 0 m ²	うち借地面積： 0 m ²
建物	用途地域	第2種住居地域	建ぺい率： 60.00%	容積率： 200.00%
	建物全体	建物数： 1 棟	延面積計： 503.60 m ²	所有形態： 所有
主たる建物	建物用途：	校舎・園舎	構造種別： RC	階数 地上： 2 階 地下： ー
	建築時期：	H26年 築	耐用年数(法定) 47年	経過年数： 9年
駐車場	：	有	車椅子利用者用：	無
設置根拠法令等	：	岐阜市幼児支援教室条例		



2. 利用実績

データ件名	単位	R2年度	R3年度	R4年度	小分類施設 3年度平均
延べ利用者数	人	2,178	2,436	2,439	2,889
年間増減率	%	-33.8	11.8	0.1	3.4



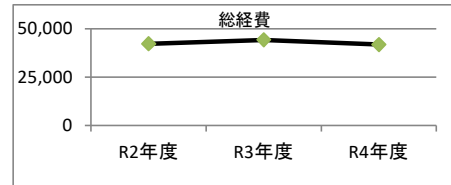
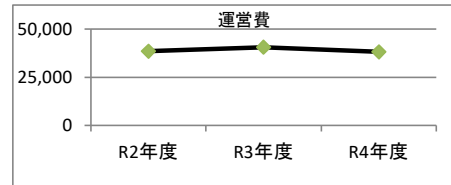
3. 使用料収入等

項目	R2年度	R3年度	R4年度	小分類施設 3年度平均
	千円	千円	千円	千円
使用料収入等	0	0	0	2,907



4. 経費内訳

項目	R2年度	R3年度	R4年度	小分類施設 3年度平均	
	千円	千円	千円	千円	
維持管理費	2,419	1,899	2,884	5,483	
事業運営費	人件費	36,065	38,640	35,234	44,126
	その他	0	0	0	0
運営費合計	38,484	40,539	38,118	49,609	
減価償却費	3,811	3,811	3,811	3,434	
総経費	42,295	44,350	41,929	53,043	



5. 単位当たりデータ比較

利用データ件名：延べ利用者数	R2年度	R3年度	R4年度	3年度平均	小分類施設3年度平均
利用あたり運営費	17,670 円/人	16,642 円/人	15,628 円/人	16,609 円/人	17,172 円/人
利用あたり総経費	19,419 円/人	18,206 円/人	17,191 円/人	18,230 円/人	18,360 円/人
利用あたり使用料収入等	0 円/人	0 円/人	0 円/人	0 円/人	1,006 円/人
使用料収入等/(運営費+使用料収入等)	0.0 %	0.0 %	0.0 %	0.0 %	5.5 %
項目	R2年度	R3年度	R4年度	3年度平均	小分類施設3年度平均
建物1㎡あたり運営費	76,419 円/㎡	80,498 円/㎡	75,690 円/㎡	77,536 円/㎡	107,667 円/㎡
建物1㎡あたり総経費	83,986 円/㎡	88,065 円/㎡	83,258 円/㎡	85,103 円/㎡	115,120 円/㎡

※建物床面積は最新年度における建物床面積を採用している。

memo

加納幼稚園との複合施設

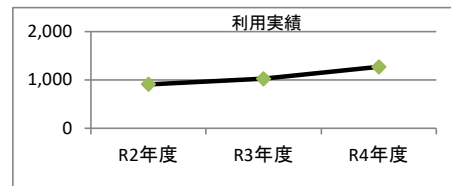
1. 施設概要

施設所在地	住居表示等：	岐阜市柳津町下佐波西1丁目15番地		
	代表地番：			
所管課	：	子ども・若者総合支援センター		
分類	大分類：	市民利用施設		
	中分類：	子育て支援施設		
	小分類：	子ども若者総合支援センター		
	細分類：	子ども・若者総合支援センター等		
運営及びその他	運営形態：	直営	複合施設：	複合
土地	土地全体	所有形態：		
	面積	敷地面積： 0 m ²	うち市有面積： 0 m ²	うち借地面積： 0 m ²
建物	用途地域	指定なし	建ぺい率： 60.00%	容積率： 200.00%
	建物全体	建物数： 1 棟	延面積計： 206.33 m ²	所有形態： 所有
	主たる建物	建物用途： 集会所・会議室	構造種別： SRC	階数 地上： 3 階 地下： -
駐車場	：	有	耐用年数(法定) 47年	経過年数： 24年
	設置根拠法令等	：	岐阜市幼児支援教室条例	



2. 利用実績

データ件名	単位	R2年度	R3年度	R4年度	小分類施設 3年度平均
延べ利用者数	人	911	1,028	1,271	2,889
年間増減率	%	-12.6	12.8	23.6	3.4



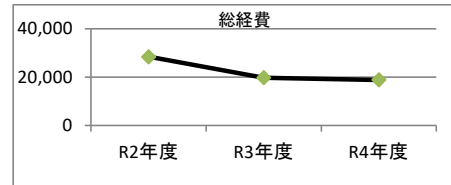
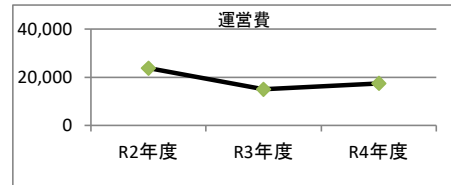
3. 使用料収入等

項目	R2年度	R3年度	R4年度	小分類施設 3年度平均
	千円	千円	千円	千円
使用料収入等	0	0	0	2,907



4. 経費内訳

項目	R2年度	R3年度	R4年度	小分類施設 3年度平均	
	千円	千円	千円	千円	
維持管理費	1,470	1,227	1,317	5,483	
事業運営費	人件費	22,252	13,776	16,103	44,126
	その他	0	0	0	0
運営費合計	23,722	15,003	17,420	49,609	
減価償却費	4,777	4,777	1,475	3,434	
総経費	28,499	19,780	18,895	53,043	



5. 単位当たりデータ比較

利用データ件名：延べ利用者数	R2年度	R3年度	R4年度	3年度平均	小分類施設3年度平均
利用あたり運営費	26,039 円/人	14,594 円/人	13,706 円/人	17,491 円/人	17,172 円/人
利用あたり総経費	31,282 円/人	19,241 円/人	14,866 円/人	20,926 円/人	18,360 円/人
利用あたり使用料収入等	0 円/人	0 円/人	0 円/人	0 円/人	1,006 円/人
使用料収入等/(運営費+使用料収入等)	0.0 %	0.0 %	0.0 %	0.0 %	5.5 %
項目	R2年度	R3年度	R4年度	3年度平均	小分類施設3年度平均
建物1㎡あたり運営費	114,969 円/㎡	72,714 円/㎡	84,428 円/㎡	90,704 円/㎡	107,667 円/㎡
建物1㎡あたり総経費	138,120 円/㎡	95,864 円/㎡	91,578 円/㎡	108,520 円/㎡	115,120 円/㎡

※建物床面積は最新年度における建物床面積を採用している。

memo

もえぎの里との複合施設


1. 施設概要

施設所在地	住居表示等	岐阜市茜部菱野1丁目75番地2		
	代表地番			
所管課		子ども・若者総合支援センター		
分類	大分類	市民利用施設		
	中分類	子育て支援施設		
	小分類	子ども若者総合支援センター		
	細分類	子ども・若者総合支援センター等		
運営及びその他	運営形態	直営	複合施設	複合
土地	土地全体	所有形態		
	面積	敷地面積： 0 m ²	うち市有面積： 0 m ²	うち借地面積： 0 m ²
建物	用途地域	第2種住居地域	建ぺい率： 60.00%	容積率： 200.00%
	建物全体	建物数： 3 棟	延面積計： 540.36 m ²	所有形態： 所有
主たる建物	建物用途	集会所・会議室	構造種別： RC	階数 地上： 4 階 地下： -
	建築時期	H5年 築	耐用年数(法定) 47年	経過年数： 30年
駐車場		有	車椅子利用者用	有
設置根拠法令等		岐阜市幼児支援教室条例		



2. 利用実績

データ件名	単位	R2年度	R3年度	R4年度	小分類施設 3年度平均
延べ利用者数	人	1,759	1,836	1,590	2,889
年間増減率	%	-16.9	4.4	-13.4	3.4



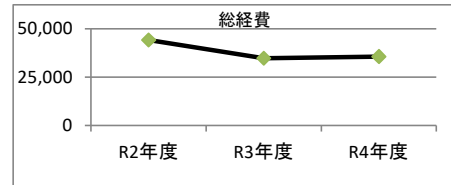
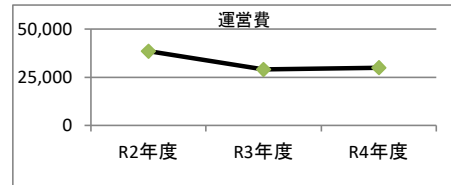
3. 使用料収入等

項目	R2年度	R3年度	R4年度	小分類施設 3年度平均
	千円	千円	千円	千円
使用料収入等	0	0	0	2,907



4. 経費内訳

項目	R2年度	R3年度	R4年度	小分類施設 3年度平均	
	千円	千円	千円	千円	
維持管理費	10,904	4,117	5,501	5,483	
事業運営費	人件費	27,626	24,864	24,361	44,126
	その他	0	0	0	0
運営費合計	38,530	28,981	29,862	49,609	
減価償却費	5,707	5,834	5,834	3,434	
総経費	44,237	34,815	35,696	53,043	



5. 単位当たりデータ比較

利用データ件名：延べ利用者数	R2年度	R3年度	R4年度	3年度平均	小分類施設3年度平均
利用あたり運営費	21,904 円/人	15,785 円/人	18,781 円/人	18,780 円/人	17,172 円/人
利用あたり総経費	25,149 円/人	18,962 円/人	22,450 円/人	22,131 円/人	18,360 円/人
利用あたり使用料収入等	0 円/人	0 円/人	0 円/人	0 円/人	1,006 円/人
使用料収入等/(運営費+使用料収入等)	0.0 %	0.0 %	0.0 %	0.0 %	5.5 %
項目	R2年度	R3年度	R4年度	3年度平均	小分類施設3年度平均
建物1㎡あたり運営費	71,304 円/㎡	53,632 円/㎡	55,264 円/㎡	60,067 円/㎡	107,667 円/㎡
建物1㎡あたり総経費	81,865 円/㎡	64,428 円/㎡	66,060 円/㎡	70,784 円/㎡	115,120 円/㎡

※建物床面積は最新年度における建物床面積を採用している。

memo

南保健センターとの複合施設