

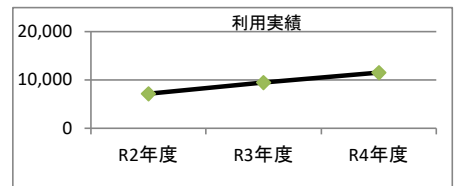
1. 施設概要

施設所在地	住居表示等：	岐阜市田端町1番地11		
	代表地番：			
所管課	：	子ども支援課		
分類	大分類：	市民利用施設		
	中分類：	子育て支援施設		
	小分類：	児童館・児童センター		
	細分類：	児童館・児童センター		
運営及びその他	運営形態：	指定管理	複合施設：	単独
土地	土地全体	所有形態：		所有
	面積	敷地面積： 829.92 ㎡	うち市有面積： 829.92 ㎡	うち借地面積： 0 ㎡
	用途地域	第2種住居地域	建ぺい率： 60.00%	容積率： 200.00%
建物	建物全体	建物数： 2 棟	延面積計： 514.44 ㎡	所有形態： 所有
	主たる建物	建物用途： 集会所・会議室	構造種別： RC	階数 地上： 2 階 地下： ー
		建築時期： S49年 築	耐用年数(法定) 47年	経過年数： 48年
駐車場	：	有 13 台	車椅子利用者用：	無
設置根拠法令等	：	児童福祉法、岐阜市児童館条例		



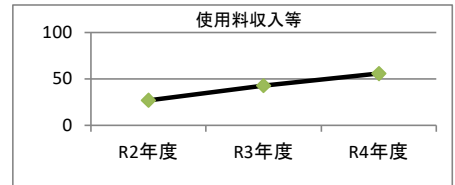
2. 利用実績

データ件名	単位	R2年度	R3年度	R4年度	小分類施設 3年度平均
延べ利用者数	人	7,178	9,487	11,531	10,804
年間増減率	%	-57.1	32.2	21.5	-15.2



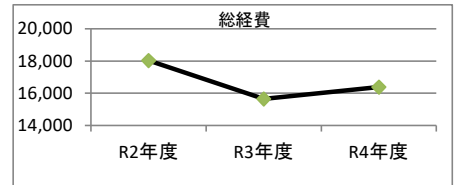
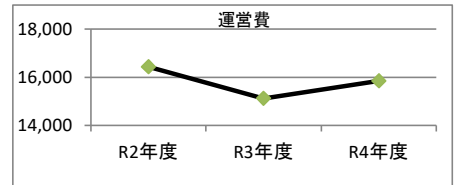
3. 使用料収入等

項目	R2年度	R3年度	R4年度	小分類施設 3年度平均
	千円	千円	千円	千円
使用料収入等	27	43	56	68



4. 経費内訳

項目	R2年度	R3年度	R4年度	小分類施設 3年度平均	
	千円	千円	千円	千円	
維持管理費	7,150	5,783	6,125	4,775	
事業運営費	人件費	8,878	8,953	9,306	11,454
	その他	405	382	420	334
運営費合計	16,433	15,118	15,851	16,563	
減価償却費	1,596	533	533	2,775	
総経費	18,029	15,651	16,384	19,338	



5. 単位当たりデータ比較

利用データ件名：延べ利用者数	R2年度	R3年度	R4年度	3年度平均	小分類施設3年度平均
利用あたり運営費	2,289 円/人	1,594 円/人	1,375 円/人	1,681 円/人	1,533 円/人
利用あたり総経費	2,512 円/人	1,650 円/人	1,421 円/人	1,776 円/人	1,790 円/人
利用あたり使用料収入等	4 円/人	5 円/人	5 円/人	4 円/人	6 円/人
使用料収入等/(運営費+使用料収入等)	0.2 %	0.3 %	0.4 %	0.3 %	0.4 %
項目	R2年度	R3年度	R4年度	3年度平均	小分類施設3年度平均
建物1㎡あたり運営費	31,943 円/㎡	29,387 円/㎡	30,813 円/㎡	30,714 円/㎡	34,769 円/㎡
建物1㎡あたり総経費	35,046 円/㎡	30,423 円/㎡	31,850 円/㎡	32,440 円/㎡	40,593 円/㎡

※建物床面積は最新年度における建物床面積を採用している。

memo

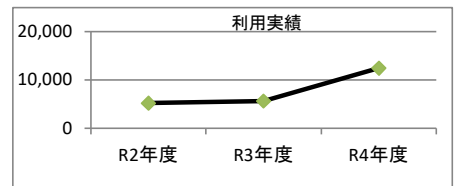
1. 施設概要

施設所在地	住居表示等： 岐阜市古市場20番地1			
	代表地番：			
所管課	子ども支援課			
分類	大分類	市民利用施設		
	中分類	子育て支援施設		
	小分類	児童館・児童センター		
	細分類	児童館・児童センター		
運営及びその他	運営形態	指定管理	複合施設： 複合	
土地	土地全体	所有形態：		
	面積	敷地面積： 0 m ²	うち市有面積： 0 m ²	うち借地面積： 0 m ²
	用途地域	第2種中高層住居専用地域	建ぺい率： 60.00%	容積率： 200.00%
建物	建物全体	建物数： 2 棟	延面積計： 599.78 m ²	所有形態： 所有
	主たる建物	建物用途： 集会所・会議室	構造種別： RC	階数 地上： 2 階 地下： ー
		建築時期： S51年 築	耐用年数(法定) 34年	経過年数： 46年
駐車場	有	8 台	車椅子利用者用： 無	
設置根拠法令等	児童福祉法、岐阜市児童館条例			



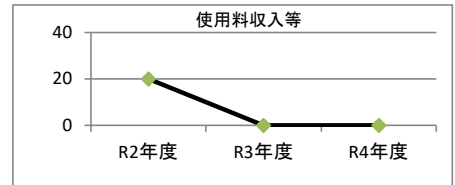
2. 利用実績

データ件名	単位	R2年度	R3年度	R4年度	小分類施設 3年度平均
延べ利用者数	人	5,221	5,628	12,459	10,804
年間増減率	%	-71.3	7.8	121.4	-15.2



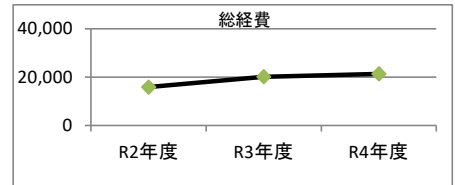
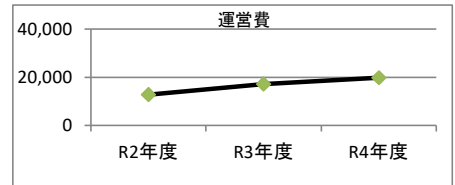
3. 使用料収入等

項目	R2年度	R3年度	R4年度	小分類施設 3年度平均
	千円	千円	千円	千円
使用料収入等	20	0	0	68



4. 経費内訳

項目	R2年度	R3年度	R4年度	小分類施設 3年度平均	
	千円	千円	千円	千円	
維持管理費	1,997	2,008	2,815	4,775	
事業運営費	人件費	10,661	14,893	16,691	11,454
	その他	104	216	233	334
運営費合計	12,762	17,117	19,739	16,563	
減価償却費	3,138	3,138	1,628	2,775	
総経費	15,900	20,255	21,367	19,338	



5. 単位当たりデータ比較

利用データ件名：延べ利用者数	R2年度	R3年度	R4年度	3年度平均	小分類施設3年度平均
利用あたり運営費	2,444 円/人	3,041 円/人	1,584 円/人	2,129 円/人	1,533 円/人
利用あたり総経費	3,046 円/人	3,599 円/人	1,715 円/人	2,468 円/人	1,790 円/人
利用あたり使用料収入等	4 円/人	0 円/人	0 円/人	1 円/人	6 円/人
使用料収入等/(運営費+使用料収入等)	0.2 %	0.0 %	0.0 %	0.0 %	0.4 %
項目	R2年度	R3年度	R4年度	3年度平均	小分類施設3年度平均
建物1㎡あたり運営費	21,278 円/㎡	28,538 円/㎡	32,912 円/㎡	27,576 円/㎡	34,769 円/㎡
建物1㎡あたり総経費	26,511 円/㎡	33,771 円/㎡	35,625 円/㎡	31,969 円/㎡	40,593 円/㎡

※建物床面積は最新年度における建物床面積を採用している。

memo

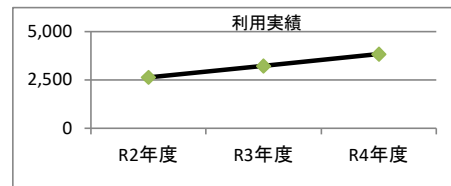
1. 施設概要

施設所在地	住居表示等： 岐阜市大洞桜台1丁目33番地2			
	代表地番：			
所管課	子ども支援課			
分類	大分類	市民利用施設		
	中分類	子育て支援施設		
	小分類	児童館・児童センター		
	細分類	児童館・児童センター		
運営及びその他	運営形態	指定管理	複合施設： 単独	
土地	土地全体	所有形態： 所有		
	面積	敷地面積： 2315.905 m ²	うち市有面積： 2315.905 m ²	うち借地面積： 0 m ²
建物	用途地域	第1種中高層住居専用地域	建ぺい率： 60.00%	容積率： 200.00%
	建物全体	建物数： 2棟	延面積計： 315.23 m ²	所有形態： 所有
主たる建物	建物用途	集会所・会議室	構造種別： S	階数 地上： 1階 地下： -
	建築時期	S55年 築	耐用年数(法定) 34年	経過年数： 42年
駐車場	有	31台	車椅子利用者用： 無	
設置根拠法令等	児童福祉法、岐阜市児童館条例			



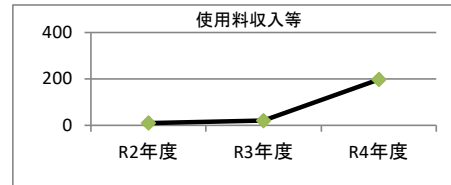
2. 利用実績

データ件名	単位	R2年度	R3年度	R4年度	小分類施設 3年度平均
延べ利用者数	人	2,638	3,224	3,846	10,804
年間増減率	%	-68.0	22.2	19.3	-15.2



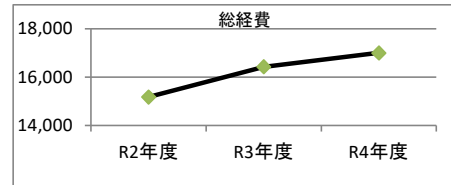
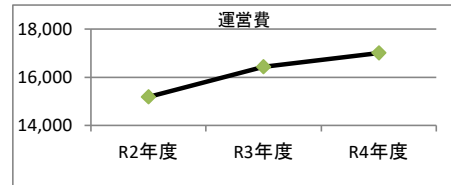
3. 使用料収入等

項目	R2年度	R3年度	R4年度	小分類施設 3年度平均
	千円	千円	千円	千円
使用料収入等	10	20	198	68



4. 経費内訳

項目	R2年度	R3年度	R4年度	小分類施設 3年度平均	
	千円	千円	千円	千円	
維持管理費	2,139	2,348	4,109	4,775	
事業運営費	人件費	12,972	13,961	12,299	11,454
	その他	68	124	597	334
運営費合計	15,179	16,433	17,005	16,563	
減価償却費	0	0	0	2,775	
総経費	15,179	16,433	17,005	19,338	



5. 単位当たりデータ比較

利用データ件名：延べ利用者数	R2年度	R3年度	R4年度	3年度平均	小分類施設3年度平均
利用あたり運営費	5,754 円/人	5,097 円/人	4,422 円/人	5,008 円/人	1,533 円/人
利用あたり総経費	5,754 円/人	5,097 円/人	4,422 円/人	5,008 円/人	1,790 円/人
利用あたり使用料収入等	4 円/人	6 円/人	51 円/人	23 円/人	6 円/人
使用料収入等/(運営費+使用料収入等)	0.1 %	0.1 %	1.2 %	0.5 %	0.4 %
項目	R2年度	R3年度	R4年度	3年度平均	小分類施設3年度平均
建物1㎡あたり運営費	48,151 円/㎡	52,133 円/㎡	53,946 円/㎡	51,410 円/㎡	34,769 円/㎡
建物1㎡あたり総経費	48,151 円/㎡	52,133 円/㎡	53,946 円/㎡	51,410 円/㎡	40,593 円/㎡

※建物床面積は最新年度における建物床面積を採用している。

memo

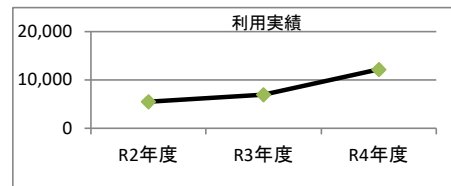
1. 施設概要

施設所在地	住居表示等： 岐阜市加納高柳町1丁目1番地			
	代表地番：			
所管課	子ども支援課			
分類	大分類	市民利用施設		
	中分類	子育て支援施設		
	小分類	児童館・児童センター		
	細分類	児童館・児童センター		
運営及びその他	運営形態	指定管理	複合施設： 複合	
土地	土地全体	所有形態：		
	面積	敷地面積： 0 m ²	うち市有面積： 0 m ²	うち借地面積： 0 m ²
	用途地域	第2種住居地域	建ぺい率： 60.00%	容積率： 200.00%
建物	建物全体	建物数： 1 棟	延面積計： 348.27 m ²	所有形態： 所有
	主たる建物	建物用途： 集会所・会議室	構造種別： RC	階数 地上： 1 階 地下： -
		建築時期： S58年 築	耐用年数(法定) 47年	経過年数： 39年
駐車場	有	7 台	車椅子利用者用： 無	
設置根拠法令等	児童福祉法、岐阜市児童館条例			



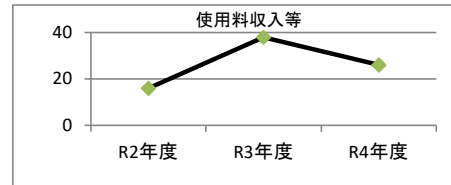
2. 利用実績

データ件名	単位	R2年度	R3年度	R4年度	小分類施設 3年度平均
延べ利用者数	人	5,507	6,956	12,197	10,804
年間増減率	%	-71.7	26.3	75.3	-15.2



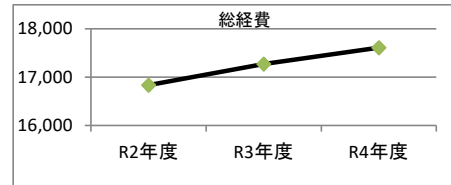
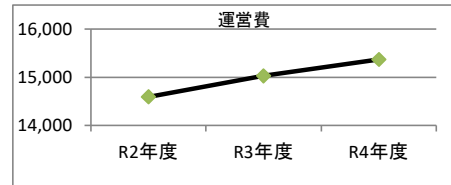
3. 使用料収入等

項目	R2年度	R3年度	R4年度	小分類施設 3年度平均
	千円	千円	千円	千円
使用料収入等	16	38	26	68



4. 経費内訳

項目	R2年度	R3年度	R4年度	小分類施設 3年度平均	
	千円	千円	千円	千円	
維持管理費	5,758	6,121	7,152	4,775	
事業運営費	人件費	8,470	8,536	7,803	11,454
	その他	363	369	412	334
運営費合計	14,591	15,026	15,367	16,563	
減価償却費	2,244	2,244	2,244	2,775	
総経費	16,835	17,270	17,611	19,338	



5. 単位当たりデータ比較

利用データ件名：延べ利用者数	R2年度	R3年度	R4年度	3年度平均	小分類施設3年度平均
利用あたり運営費	2,649 円/人	2,160 円/人	1,260 円/人	1,824 円/人	1,533 円/人
利用あたり総経費	3,057 円/人	2,483 円/人	1,444 円/人	2,097 円/人	1,790 円/人
利用あたり使用料収入等	3 円/人	5 円/人	2 円/人	3 円/人	6 円/人
使用料収入等/(運営費+使用料収入等)	0.1 %	0.3 %	0.2 %	0.2 %	0.4 %
項目	R2年度	R3年度	R4年度	3年度平均	小分類施設3年度平均
建物1㎡あたり運営費	41,894 円/㎡	43,145 円/㎡	44,123 円/㎡	43,054 円/㎡	34,769 円/㎡
建物1㎡あたり総経費	48,337 円/㎡	49,588 円/㎡	50,566 円/㎡	49,497 円/㎡	40,593 円/㎡

※建物床面積は最新年度における建物床面積を採用している。

memo

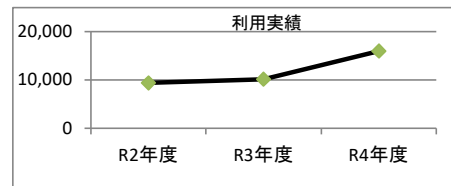
1. 施設概要

施設所在地	住居表示等：	岐阜市鏡島南2丁目8番地40		
	代表地番：			
所管課	：	子ども支援課		
分類	大分類：	市民利用施設		
	中分類：	子育て支援施設		
	小分類：	児童館・児童センター		
	細分類：	児童館・児童センター		
運営及びその他	運営形態：	指定管理	複合施設：	複合
土地	土地全体	所有形態：		
	面積	敷地面積： 0 m ²	うち市有面積： 0 m ²	うち借地面積： 0 m ²
	用途地域	第1種住居地域	建ぺい率： 60.00%	容積率： 200.00%
建物	建物全体	建物数： 2 棟	延面積計： 468.22 m ²	所有形態： 所有
	主たる建物	建物用途： 集会所・会議室	構造種別： RC	階数 地上： 3 階 地下： -
		建築時期： S60年 築	耐用年数(法定) 47年	経過年数： 38年
駐車場	：	有 110 台	車椅子利用者用：	無
設置根拠法令等	：	児童福祉法、岐阜市児童館条例		



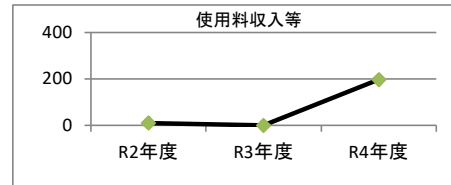
2. 利用実績

データ件名	単位	R2年度	R3年度	R4年度	小分類施設 3年度平均
延べ利用者数	人	9,436	10,166	15,988	10,804
年間増減率	%	-60.8	7.7	57.3	-15.2



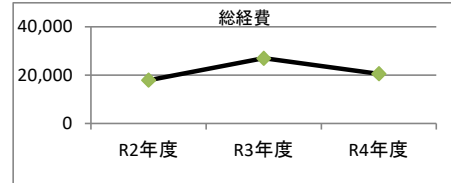
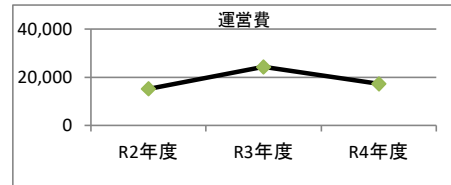
3. 使用料収入等

項目	R2年度	R3年度	R4年度	小分類施設 3年度平均
	千円	千円	千円	千円
使用料収入等	10	0	197	68



4. 経費内訳

項目	R2年度	R3年度	R4年度	小分類施設 3年度平均	
	千円	千円	千円	千円	
維持管理費	2,154	11,691	2,057	4,775	
事業運営費	人件費	12,740	12,267	14,161	11,454
	その他	257	284	966	334
運営費合計	15,151	24,242	17,184	16,563	
減価償却費	2,770	2,770	3,433	2,775	
総経費	17,921	27,012	20,617	19,338	



5. 単位当たりデータ比較

利用データ件名：延べ利用者数	R2年度	R3年度	R4年度	3年度平均	小分類施設3年度平均
利用あたり運営費	1,606 円/人	2,385 円/人	1,075 円/人	1,590 円/人	1,533 円/人
利用あたり総経費	1,899 円/人	2,657 円/人	1,290 円/人	1,842 円/人	1,790 円/人
利用あたり使用料収入等	1 円/人	0 円/人	12 円/人	6 円/人	6 円/人
使用料収入等/(運営費+使用料収入等)	0.1 %	0.0 %	1.1 %	0.4 %	0.4 %
項目	R2年度	R3年度	R4年度	3年度平均	小分類施設3年度平均
建物1㎡あたり運営費	32,360 円/㎡	51,776 円/㎡	36,702 円/㎡	40,279 円/㎡	34,769 円/㎡
建物1㎡あたり総経費	38,275 円/㎡	57,692 円/㎡	44,034 円/㎡	46,667 円/㎡	40,593 円/㎡

※建物床面積は最新年度における建物床面積を採用している。

memo

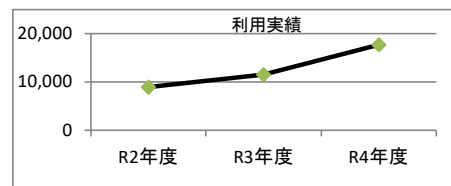
1. 施設概要

施設所在地	住居表示等： 岐阜市日光町9丁目1番地3			
	代表地番：			
所管課	子ども支援課			
分類	大分類	市民利用施設		
	中分類	子育て支援施設		
	小分類	児童館・児童センター		
	細分類	児童館・児童センター		
運営及びその他	運営形態	指定管理	複合施設： 複合	
土地	土地全体	所有形態：		
	面積	敷地面積： 0 m ²	うち市有面積： 0 m ²	うち借地面積： 0 m ²
建物	用途地域	第2種中高層住居専用地域	建ぺい率： 60.00%	容積率： 200.00%
	建物全体	建物数： 2 棟	延面積計： 370.16 m ²	所有形態： 所有
主たる建物	建物用途	集会所・会議室	構造種別： RC	階数 地上： 2 階 地下： ー
	建築時期	S61年 築	耐用年数(法定) 34年	経過年数： 37年
駐車場	有	20 台	車椅子利用者用： 無	
設置根拠法令等	児童福祉法、岐阜市児童館条例			



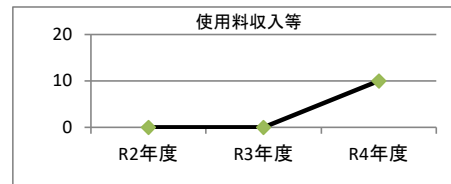
2. 利用実績

データ件名	単位	R2年度	R3年度	R4年度	小分類施設 3年度平均
延べ利用者数	人	8,919	11,558	17,735	10,804
年間増減率	%	-67.9	29.6	53.4	-15.2



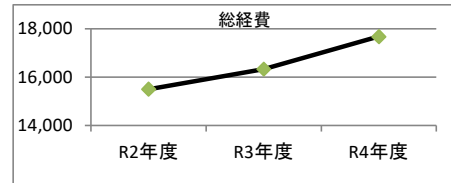
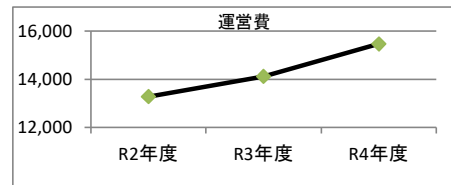
3. 使用料収入等

項目	R2年度	R3年度	R4年度	小分類施設 3年度平均
	千円	千円	千円	千円
使用料収入等	0	0	10	68



4. 経費内訳

項目	R2年度	R3年度	R4年度	小分類施設 3年度平均	
	千円	千円	千円	千円	
維持管理費	1,122	1,471	1,419	4,775	
事業運営費	人件費	12,017	12,459	13,742	11,454
	その他	139	184	305	334
運営費合計	13,278	14,114	15,466	16,563	
減価償却費	2,218	2,218	2,218	2,775	
総経費	15,496	16,332	17,684	19,338	



5. 単位当たりデータ比較

利用データ件名：延べ利用者数	R2年度	R3年度	R4年度	3年度平均	小分類施設3年度平均
利用あたり運営費	1,489 円/人	1,221 円/人	872 円/人	1,122 円/人	1,533 円/人
利用あたり総経費	1,737 円/人	1,413 円/人	997 円/人	1,296 円/人	1,790 円/人
利用あたり使用料収入等	0 円/人	0 円/人	1 円/人	0 円/人	6 円/人
使用料収入等/(運営費+使用料収入等)	0.0 %	0.0 %	0.1 %	0.0 %	0.4 %
項目	R2年度	R3年度	R4年度	3年度平均	小分類施設3年度平均
建物1㎡あたり運営費	35,870 円/㎡	38,131 円/㎡	41,781 円/㎡	38,594 円/㎡	34,769 円/㎡
建物1㎡あたり総経費	41,861 円/㎡	44,122 円/㎡	47,772 円/㎡	44,585 円/㎡	40,593 円/㎡

※建物床面積は最新年度における建物床面積を採用している。

memo

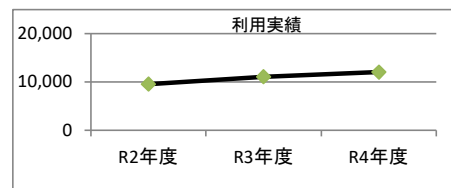
1. 施設概要

施設所在地	住居表示等：	岐阜市青柳町5丁目24番地1		
	代表地番：			
所管課		子ども支援課		
分類	大分類：	市民利用施設		
	中分類：	子育て支援施設		
	小分類：	児童館・児童センター		
	細分類：	児童館・児童センター		
運営及びその他	運営形態：	指定管理	複合施設：	単独
土地	土地全体	所有形態：		所有
	面積	敷地面積： 2217.34 m ²	うち市有面積： 2217.34 m ²	うち借地面積： 0 m ²
	用途地域	第2種住居地域	建ぺい率： 60.00%	容積率： 200.00%
建物	建物全体	建物数： 2 棟	延面積計： 488.78 m ²	所有形態： 所有
	主たる建物	建物用途： 集会所・会議室	構造種別： S	階数 地上： 1 階 地下： -
		建築時期： S61年 築	耐用年数(法定) 34年	経過年数： 36年
駐車場		有 4 台	車椅子利用者用：	無
設置根拠法令等		児童福祉法、岐阜市児童館条例		



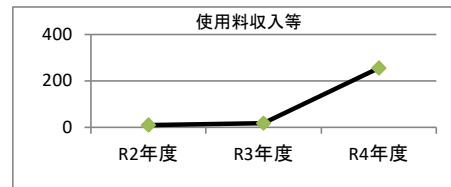
2. 利用実績

データ件名	単位	R2年度	R3年度	R4年度	小分類施設 3年度平均
延べ利用者数	人	9,566	11,118	12,090	10,804
年間増減率	%	-38.2	16.2	8.7	-15.2



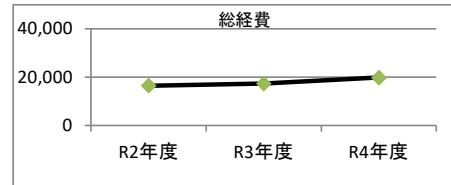
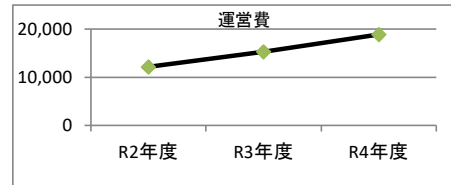
3. 使用料収入等

項目	R2年度	R3年度	R4年度	小分類施設 3年度平均
	千円	千円	千円	千円
使用料収入等	10	18	256	68



4. 経費内訳

項目	R2年度	R3年度	R4年度	小分類施設 3年度平均	
	千円	千円	千円	千円	
維持管理費	2,253	2,678	2,791	4,775	
事業運営費	人件費	9,675	12,374	15,796	11,454
	その他	189	179	251	334
運営費合計	12,117	15,231	18,838	16,563	
減価償却費	4,335	2,126	1,021	2,775	
総経費	16,452	17,357	19,859	19,338	



5. 単位当たりデータ比較

利用データ件名：延べ利用者数	R2年度	R3年度	R4年度	3年度平均	小分類施設3年度平均
利用あたり運営費	1,267 円/人	1,370 円/人	1,558 円/人	1,409 円/人	1,533 円/人
利用あたり総経費	1,720 円/人	1,561 円/人	1,643 円/人	1,638 円/人	1,790 円/人
利用あたり使用料収入等	1 円/人	2 円/人	21 円/人	9 円/人	6 円/人
使用料収入等/(運営費+使用料収入等)	0.1 %	0.1 %	1.3 %	0.6 %	0.4 %
項目	R2年度	R3年度	R4年度	3年度平均	小分類施設3年度平均
建物1㎡あたり運営費	24,790 円/㎡	31,162 円/㎡	38,541 円/㎡	31,498 円/㎡	34,769 円/㎡
建物1㎡あたり総経費	33,659 円/㎡	35,512 円/㎡	40,631 円/㎡	36,600 円/㎡	40,593 円/㎡

※建物床面積は最新年度における建物床面積を採用している。

memo

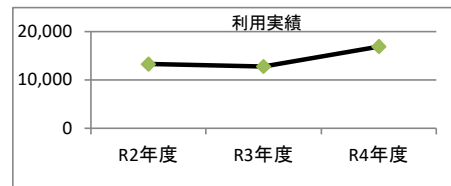
1. 施設概要

施設所在地	住居表示等：	岐阜市長良389番地2		
	代表地番：			
所管課	：	子ども支援課		
分類	大分類：	市民利用施設		
	中分類：	子育て支援施設		
	小分類：	児童館・児童センター		
	細分類：	児童館・児童センター		
運営及びその他	運営形態：	指定管理	複合施設：	単独
土地	土地全体	所有形態：		所有
	面積	敷地面積： 645.29 m ²	うち市有面積： 645.29 m ²	うち借地面積： 0 m ²
	用途地域	第2種住居地域	建ぺい率： 60.00%	容積率： 200.00%
建物	建物全体	建物数： 2 棟	延面積計： 515.50 m ²	所有形態： 所有
	主たる建物	建物用途： 集会所・会議室	構造種別： RC	階数 地上： 2 階 地下： ー
		建築時期： S63年 築	耐用年数(法定) 34年	経過年数： 34年
駐車場	：	有 17 台	車椅子利用者用：	無
設置根拠法令等	：	児童福祉法、岐阜市児童館条例		



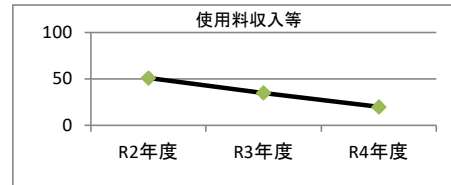
2. 利用実績

データ件名	単位	R2年度	R3年度	R4年度	小分類施設 3年度平均
延べ利用者数	人	13,309	12,799	16,920	10,804
年間増減率	%	-53.7	-3.8	32.2	-15.2



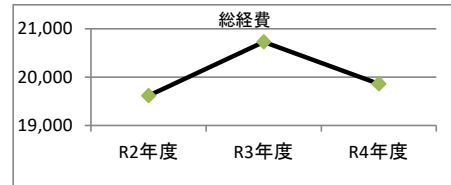
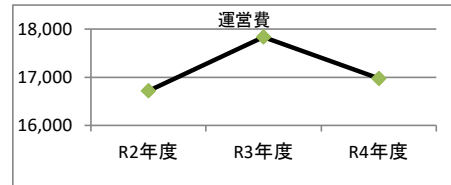
3. 使用料収入等

項目	R2年度	R3年度	R4年度	小分類施設 3年度平均
	千円	千円	千円	千円
使用料収入等	51	35	20	68



4. 経費内訳

項目	R2年度	R3年度	R4年度	小分類施設 3年度平均	
	千円	千円	千円	千円	
維持管理費	4,256	6,664	4,776	4,775	
事業運営費	人件費	12,309	10,883	11,992	11,454
	その他	153	285	205	334
運営費合計	16,718	17,832	16,973	16,563	
減価償却費	2,899	2,899	2,891	2,775	
総経費	19,617	20,731	19,864	19,338	



5. 単位当たりデータ比較

利用データ件名：延べ利用者数	R2年度	R3年度	R4年度	3年度平均	小分類施設3年度平均
利用あたり運営費	1,256 円/人	1,393 円/人	1,003 円/人	1,197 円/人	1,533 円/人
利用あたり総経費	1,474 円/人	1,620 円/人	1,174 円/人	1,399 円/人	1,790 円/人
利用あたり使用料収入等	4 円/人	3 円/人	1 円/人	2 円/人	6 円/人
使用料収入等/(運営費+使用料収入等)	0.3 %	0.2 %	0.1 %	0.2 %	0.4 %
項目	R2年度	R3年度	R4年度	3年度平均	小分類施設3年度平均
建物1㎡あたり運営費	32,430 円/㎡	34,592 円/㎡	32,924 円/㎡	33,315 円/㎡	34,769 円/㎡
建物1㎡あたり総経費	38,054 円/㎡	40,215 円/㎡	38,533 円/㎡	38,934 円/㎡	40,593 円/㎡

※建物床面積は最新年度における建物床面積を採用している。

memo

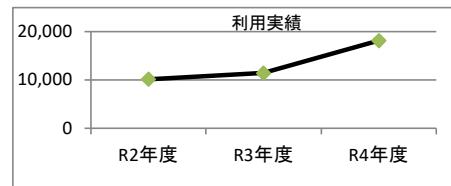
1. 施設概要

施設所在地	住居表示等： 岐阜市野一色4丁目11番地4			
	代表地番：			
所管課	子ども支援課			
分類	大分類	市民利用施設		
	中分類	子育て支援施設		
	小分類	児童館・児童センター		
	細分類	児童館・児童センター		
運営及びその他	運営形態	指定管理	複合施設： 単独	
土地	土地全体	所有形態： 所有		
	面積	敷地面積： 1297.26 m ²	うち市有面積： 1297.26 m ²	うち借地面積： 0 m ²
建物	用途地域	第1種中高層住居専用地域	建ぺい率： 60.00%	容積率： 200.00%
	建物全体	建物数： 2 棟	延面積計： 440.25 m ²	所有形態： 所有
	主たる建物	建物用途： 集会所・会議室	構造種別： RC	階数 地上： 1 階 地下： -
駐車場	有	26 台	車椅子利用者用： 無	
	設置根拠法令等	児童福祉法、岐阜市児童館条例		



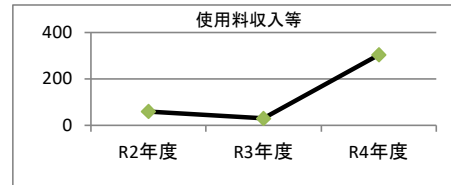
2. 利用実績

データ件名	単位	R2年度	R3年度	R4年度	小分類施設 3年度平均
延べ利用者数	人	10,167	11,428	18,170	10,804
年間増減率	%	-59.5	12.4	59.0	-15.2



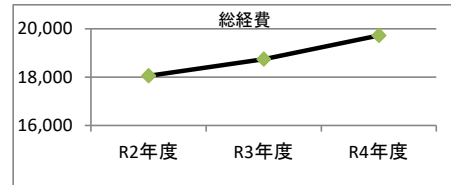
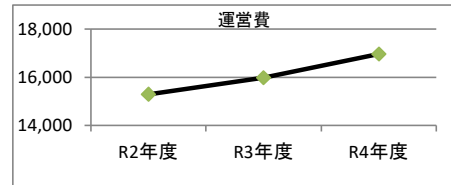
3. 使用料収入等

項目	R2年度	R3年度	R4年度	小分類施設 3年度平均
	千円	千円	千円	千円
使用料収入等	60	30	304	68



4. 経費内訳

項目	R2年度	R3年度	R4年度	小分類施設 3年度平均	
	千円	千円	千円	千円	
維持管理費	2,307	1,937	2,401	4,775	
事業運営費	人件費	12,906	13,931	12,956	11,454
	その他	72	108	1,600	334
運営費合計	15,285	15,976	16,957	16,563	
減価償却費	2,773	2,773	2,773	2,775	
総経費	18,058	18,749	19,730	19,338	



5. 単位当たりデータ比較

利用データ件名：延べ利用者数	R2年度	R3年度	R4年度	3年度平均	小分類施設3年度平均
利用あたり運営費	1,503 円/人	1,398 円/人	933 円/人	1,213 円/人	1,533 円/人
利用あたり総経費	1,776 円/人	1,641 円/人	1,086 円/人	1,422 円/人	1,790 円/人
利用あたり使用料収入等	6 円/人	3 円/人	17 円/人	10 円/人	6 円/人
使用料収入等/(運営費+使用料収入等)	0.4 %	0.2 %	1.8 %	0.8 %	0.4 %
項目	R2年度	R3年度	R4年度	3年度平均	小分類施設3年度平均
建物1㎡あたり運営費	34,719 円/㎡	36,288 円/㎡	38,518 円/㎡	36,508 円/㎡	34,769 円/㎡
建物1㎡あたり総経費	41,017 円/㎡	42,586 円/㎡	44,816 円/㎡	42,806 円/㎡	40,593 円/㎡

※建物床面積は最新年度における建物床面積を採用している。

memo

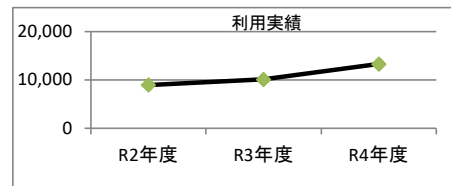
1. 施設概要

施設所在地	住居表示等：	岐阜市粟野東1丁目95番地		
	代表地番：			
所管課	：	子ども支援課		
分類	大分類：	市民利用施設		
	中分類：	子育て支援施設		
	小分類：	児童館・児童センター		
	細分類：	児童館・児童センター		
運営及びその他	運営形態：	指定管理	複合施設：	単独
土地	土地全体	所有形態：		所有
	面積	敷地面積： 1095.02 m ²	うち市有面積： 1095.02 m ²	うち借地面積： 0 m ²
	用途地域	準住居地域	建ぺい率： 60.00%	容積率： 200.00%
建物	建物全体	建物数： 2 棟	延面積計： 532.42 m ²	所有形態： 所有
	主たる建物	建物用途： 集会所・会議室	構造種別： RC	階数 地上： 2 階 地下： ー
		建築時期： H2年 築	耐用年数(法定) 34年	経過年数： 32年
駐車場	：	有 13 台	車椅子利用者用：	無
設置根拠法令等	：	児童福祉法、岐阜市児童館条例		



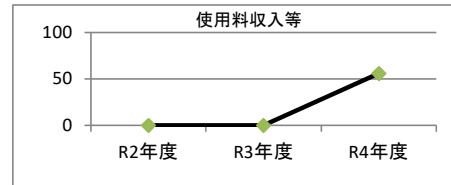
2. 利用実績

データ件名	単位	R2年度	R3年度	R4年度	小分類施設 3年度平均
延べ利用者数	人	8,963	10,092	13,319	10,804
年間増減率	%	-54.0	12.6	32.0	-15.2



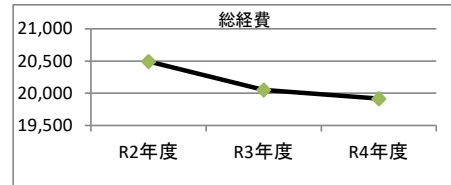
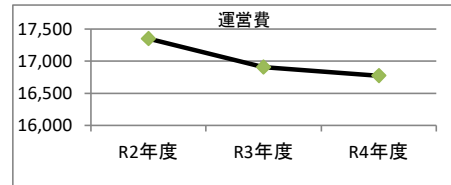
3. 使用料収入等

項目	R2年度	R3年度	R4年度	小分類施設 3年度平均
	千円	千円	千円	千円
使用料収入等	0	0	56	68



4. 経費内訳

項目	R2年度	R3年度	R4年度	小分類施設 3年度平均	
	千円	千円	千円	千円	
維持管理費	4,715	3,071	3,226	4,775	
事業運営費	人件費	12,235	13,474	13,202	11,454
	その他	401	363	345	334
運営費合計	17,351	16,908	16,773	16,563	
減価償却費	3,143	3,143	3,143	2,775	
総経費	20,494	20,051	19,916	19,338	



5. 単位当たりデータ比較

利用データ件名：延べ利用者数	R2年度	R3年度	R4年度	3年度平均	小分類施設3年度平均
利用あたり運営費	1,936 円/人	1,675 円/人	1,259 円/人	1,576 円/人	1,533 円/人
利用あたり総経費	2,287 円/人	1,987 円/人	1,495 円/人	1,868 円/人	1,790 円/人
利用あたり使用料収入等	0 円/人	0 円/人	4 円/人	2 円/人	6 円/人
使用料収入等/(運営費+使用料収入等)	0.0 %	0.0 %	0.3 %	0.1 %	0.4 %
項目	R2年度	R3年度	R4年度	3年度平均	小分類施設3年度平均
建物1㎡あたり運営費	32,590 円/㎡	31,757 円/㎡	31,502 円/㎡	31,950 円/㎡	34,769 円/㎡
建物1㎡あたり総経費	38,493 円/㎡	37,660 円/㎡	37,406 円/㎡	37,853 円/㎡	40,593 円/㎡

※建物床面積は最新年度における建物床面積を採用している。

memo

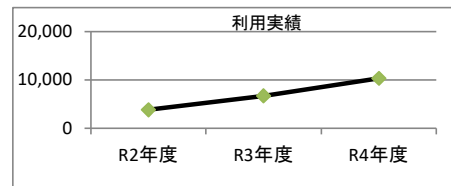
1. 施設概要

施設所在地	住居表示等：	岐阜市門屋字野崎95番地		
	代表地番：			
所管課	：	子ども支援課		
分類	大分類：	市民利用施設		
	中分類：	子育て支援施設		
	小分類：	児童館・児童センター		
	細分類：	児童館・児童センター		
運営及びその他	運営形態：	指定管理	複合施設：	複合
土地	土地全体	所有形態：		所有
	面積	敷地面積： 1846.75 m ²	うち市有面積： 1846.75 m ²	うち借地面積： 0 m ²
	用途地域	指定なし	建ぺい率： 60.00%	容積率： 200.00%
建物	建物全体	建物数： 2 棟	延面積計： 674.92 m ²	所有形態： 所有
	主たる建物	建物用途： 集会所・会議室	構造種別： RC	階数 地上： 2 階 地下： ー
		建築時期： H4年 築	耐用年数(法定) 47年	経過年数： 31年
駐車場	：	有 33 台	車椅子利用者用：	無
設置根拠法令等	：	児童福祉法、岐阜市児童館条例		



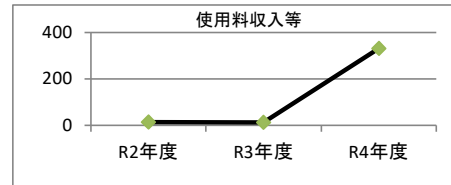
2. 利用実績

データ件名	単位	R2年度	R3年度	R4年度	小分類施設 3年度平均
延べ利用者数	人	3,832	6,725	10,377	10,804
年間増減率	%	-76.9	75.5	54.3	-15.2



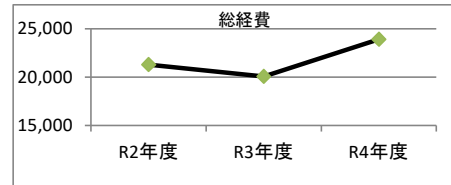
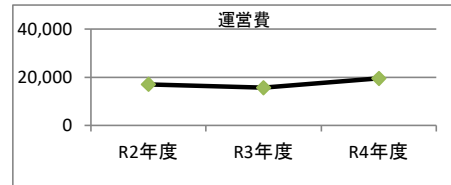
3. 使用料収入等

項目	R2年度	R3年度	R4年度	小分類施設 3年度平均
	千円	千円	千円	千円
使用料収入等	14	13	332	68



4. 経費内訳

項目	R2年度	R3年度	R4年度	小分類施設 3年度平均	
	千円	千円	千円	千円	
維持管理費	4,635	5,164	3,619	4,775	
事業運営費	人件費	12,233	10,238	14,845	11,454
	その他	171	238	1,017	334
運営費合計	17,039	15,640	19,481	16,563	
減価償却費	4,273	4,446	4,446	2,775	
総経費	21,312	20,086	23,927	19,338	



5. 単位当たりデータ比較

利用データ件名：延べ利用者数	R2年度	R3年度	R4年度	3年度平均	小分類施設3年度平均
利用あたり運営費	4,447 円/人	2,326 円/人	1,877 円/人	2,492 円/人	1,533 円/人
利用あたり総経費	5,562 円/人	2,987 円/人	2,306 円/人	3,121 円/人	1,790 円/人
利用あたり使用料収入等	4 円/人	2 円/人	32 円/人	17 円/人	6 円/人
使用料収入等/(運営費+使用料収入等)	0.1 %	0.1 %	1.7 %	0.7 %	0.4 %
項目	R2年度	R3年度	R4年度	3年度平均	小分類施設3年度平均
建物1㎡あたり運営費	25,247 円/㎡	23,174 円/㎡	28,864 円/㎡	25,761 円/㎡	34,769 円/㎡
建物1㎡あたり総経費	31,578 円/㎡	29,761 円/㎡	35,451 円/㎡	32,263 円/㎡	40,593 円/㎡

※建物床面積は最新年度における建物床面積を採用している。

memo

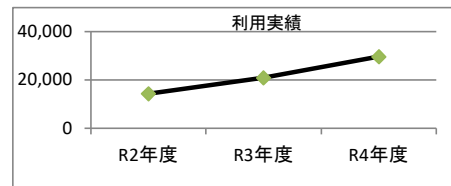
1. 施設概要

施設所在地	住居表示等：	岐阜市中鶉7丁目58番地		
	代表地番：			
所管課	：	子ども支援課		
分類	大分類：	市民利用施設		
	中分類：	子育て支援施設		
	小分類：	児童館・児童センター		
	細分類：	児童館・児童センター		
運営及びその他	運営形態：	指定管理	複合施設：	複合
土地	土地全体	所有形態：		
	面積	敷地面積： 0 m ²	うち市有面積： 0 m ²	うち借地面積： 0 m ²
	用途地域	第1種住居地域	建ぺい率： 60.00%	容積率： 200.00%
建物	建物全体	建物数： 2 棟	延面積計： 676.81 m ²	所有形態： 所有
	主たる建物	建物用途： 集会所・会議室	構造種別： RC	階数 地上： 2 階 地下： -
		建築時期： H6年 築	耐用年数(法定) 34年	経過年数： 29年
駐車場	：	有 21 台	車椅子利用者用：	無
設置根拠法令等	：	児童福祉法、岐阜市児童館条例		



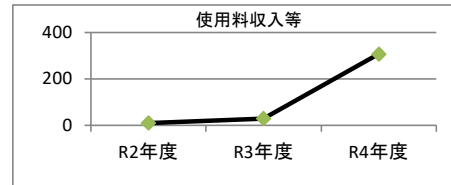
2. 利用実績

データ件名	単位	R2年度	R3年度	R4年度	小分類施設 3年度平均
延べ利用者数	人	14,328	20,928	29,694	10,804
年間増減率	%	-54.0	46.1	41.9	-15.2



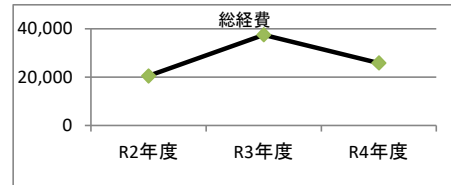
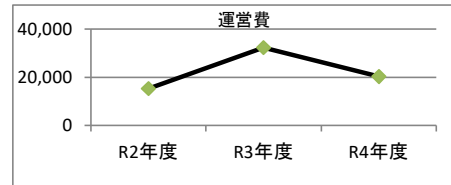
3. 使用料収入等

項目	R2年度	R3年度	R4年度	小分類施設 3年度平均
	千円	千円	千円	千円
使用料収入等	10	30	308	68



4. 経費内訳

項目	R2年度	R3年度	R4年度	小分類施設 3年度平均	
	千円	千円	千円	千円	
維持管理費	2,996	16,566	4,140	4,775	
事業運営費	人件費	12,025	15,409	15,710	11,454
	その他	193	294	408	334
運営費合計	15,214	32,269	20,258	16,563	
減価償却費	5,330	5,330	5,610	2,775	
総経費	20,544	37,599	25,868	19,338	



5. 単位当たりデータ比較

利用データ件名：延べ利用者数	R2年度	R3年度	R4年度	3年度平均	小分類施設3年度平均
利用あたり運営費	1,062 円/人	1,542 円/人	682 円/人	1,043 円/人	1,533 円/人
利用あたり総経費	1,434 円/人	1,797 円/人	871 円/人	1,293 円/人	1,790 円/人
利用あたり使用料収入等	1 円/人	1 円/人	10 円/人	5 円/人	6 円/人
使用料収入等/(運営費+使用料収入等)	0.1 %	0.1 %	1.5 %	0.5 %	0.4 %
項目	R2年度	R3年度	R4年度	3年度平均	小分類施設3年度平均
建物1㎡あたり運営費	22,480 円/㎡	47,678 円/㎡	29,932 円/㎡	33,363 円/㎡	34,769 円/㎡
建物1㎡あたり総経費	30,355 円/㎡	55,553 円/㎡	38,221 円/㎡	41,376 円/㎡	40,593 円/㎡

※建物床面積は最新年度における建物床面積を採用している。

memo

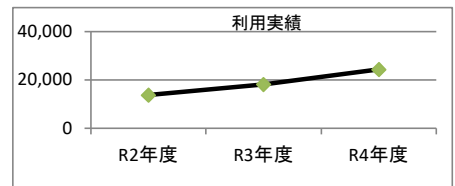
1. 施設概要

施設所在地	住居表示等： 岐阜市柳津町丸野1丁目34番地			
	代表地番：			
所管課	： 子ども支援課			
分類	大分類	： 市民利用施設		
	中分類	： 子育て支援施設		
	小分類	： 児童館・児童センター		
	細分類	： 児童館・児童センター		
運営及びその他	運営形態	： 指定管理	複合施設： 複合	
土地	土地全体	所有形態：		
	面積	敷地面積： 0 m ²	うち市有面積： 0 m ²	うち借地面積： 0 m ²
建物	用途地域	第1種住居地域	建ぺい率： 60.00%	容積率： 200.00%
	建物全体	建物数： 1 棟	延面積計： 681.55 m ²	所有形態： 所有
主たる建物	建物用途	： 集会所・会議室	構造種別： RC	階数 地上： 2 階 地下： ー
	建築時期	： S62年 築	耐用年数(法定) 47年	経過年数： 36年
駐車場	： 有	28 台	車椅子利用者用： 無	
設置根拠法令等	： 児童福祉法、岐阜市児童館条例			



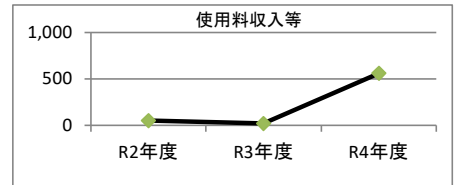
2. 利用実績

データ件名	単位	R2年度	R3年度	R4年度	小分類施設 3年度平均
延べ利用者数	人	13,790	18,151	24,401	10,804
年間増減率	%	-47.8	31.6	34.4	-15.2



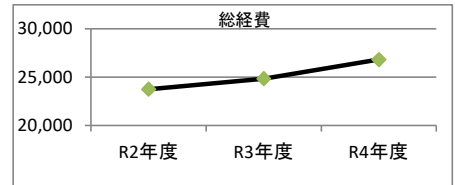
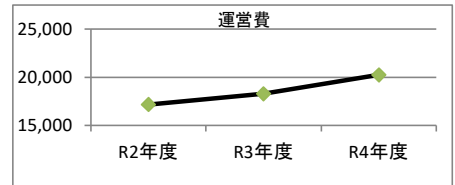
3. 使用料収入等

項目	R2年度	R3年度	R4年度	小分類施設 3年度平均
	千円	千円	千円	千円
使用料収入等	50	20	561	68



4. 経費内訳

項目	R2年度	R3年度	R4年度	小分類施設 3年度平均	
	千円	千円	千円	千円	
維持管理費	5,739	5,406	5,704	4,775	
事業運営費	人件費	11,225	12,596	13,263	11,454
	その他	196	260	1,265	334
運営費合計	17,160	18,262	20,232	16,563	
減価償却費	6,591	6,591	6,591	2,775	
総経費	23,751	24,853	26,823	19,338	



5. 単位当たりデータ比較

利用データ件名：延べ利用者数	R2年度	R3年度	R4年度	3年度平均	小分類施設3年度平均
利用あたり運営費	1,244 円/人	1,006 円/人	829 円/人	988 円/人	1,533 円/人
利用あたり総経費	1,722 円/人	1,369 円/人	1,099 円/人	1,339 円/人	1,790 円/人
利用あたり使用料収入等	4 円/人	1 円/人	23 円/人	11 円/人	6 円/人
使用料収入等/(運営費+使用料収入等)	0.3 %	0.1 %	2.7 %	1.1 %	0.4 %
項目	R2年度	R3年度	R4年度	3年度平均	小分類施設3年度平均
建物1㎡あたり運営費	25,177 円/㎡	26,795 円/㎡	29,685 円/㎡	27,219 円/㎡	34,769 円/㎡
建物1㎡あたり総経費	34,847 円/㎡	36,465 円/㎡	39,354 円/㎡	36,889 円/㎡	40,593 円/㎡

※建物床面積は最新年度における建物床面積を採用している。

memo

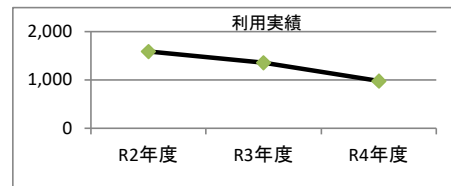
1. 施設概要

施設所在地	住居表示等	岐阜市鷺山1401番地1		
	代表地番	岐阜市鷺山字中浜1401-1		
所管課		子ども支援課		
分類	大分類	市民利用施設		
	中分類	子育て支援施設		
	小分類	児童館・児童センター		
	細分類	児童館・児童センター		
運営及びその他	運営形態	直営	複合施設	単独
土地	土地全体	所有形態		所有
	面積	敷地面積： 944.45 m ²	うち市有面積： 944.45 m ²	うち借地面積： 0 m ²
建物	用途地域	第2種中高層住居専用地域	建ぺい率： 60.00%	容積率： 200.00%
	建物全体	建物数： 1棟	延面積計： 0.00 m ²	所有形態： 所有
主たる建物	建物用途	保育室・育児室	構造種別： S	階数 地上： 1階 地下： -
	建築時期	S57年 築	耐用年数(法定) 34年	経過年数： 41年
駐車場		有	5台	車椅子利用者用： 無
設置根拠法令等		岐阜市鷺山子ども館条例		



2. 利用実績

データ件名	単位	R2年度	R3年度	R4年度	小分類施設 3年度平均
延べ利用者数	人	1,589	1,358	979	10,804
年間増減率	%	-58.6	-14.5	-27.9	-15.2



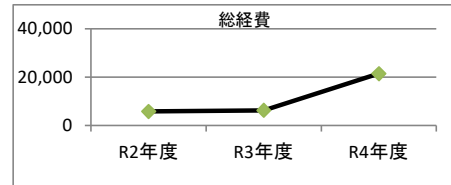
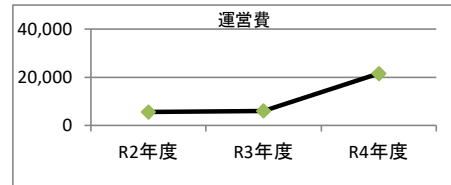
3. 使用料収入等

項目	R2年度	R3年度	R4年度	小分類施設 3年度平均
	千円	千円	千円	千円
使用料収入等	0	0	0	68



4. 経費内訳

項目	R2年度	R3年度	R4年度	小分類施設 3年度平均	
	千円	千円	千円	千円	
維持管理費	5,566	5,560	20,972	4,775	
事業運営費	人件費	0	504	495	11,454
	その他	0	0	0	334
運営費合計	5,566	6,064	21,467	16,563	
減価償却費	243	243	0	2,775	
総経費	5,809	6,307	21,467	19,338	



5. 単位当たりデータ比較

利用データ件名：延べ利用者数	R2年度	R3年度	R4年度	3年度平均	小分類施設3年度平均
利用あたり運営費	3,503 円/人	4,466 円/人	21,928 円/人	8,430 円/人	1,533 円/人
利用あたり総経費	3,655 円/人	4,644 円/人	21,928 円/人	8,554 円/人	1,790 円/人
利用あたり使用料収入等	0 円/人	0 円/人	0 円/人	0 円/人	6 円/人
使用料収入等/(運営費+使用料収入等)	0.0 %	0.0 %	0.0 %	0.0 %	0.4 %
項目	R2年度	R3年度	R4年度	3年度平均	小分類施設3年度平均
建物1㎡あたり運営費	0 円/㎡	0 円/㎡	0 円/㎡	0 円/㎡	34,769 円/㎡
建物1㎡あたり総経費	0 円/㎡	0 円/㎡	0 円/㎡	0 円/㎡	40,593 円/㎡

※建物床面積は最新年度における建物床面積を採用している。

memo