

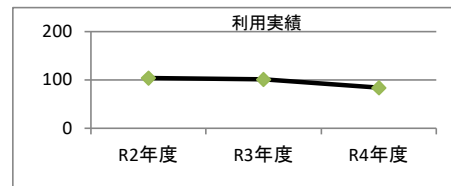
1. 施設概要

施設所在地	住居表示等：	岐阜市加納東丸町2丁目9番地1		
	代表地番：			
所管課		教育施設課		
分類	大分類：	市民利用施設		
	中分類：	子育て支援施設		
	小分類：	幼稚園		
	細分類：	幼稚園		
運営及びその他	運営形態：	直営	複合施設：	複合
土地	土地全体	所有形態：		
	面積	敷地面積： 1910.15 m <sup>2</sup>	うち市有面積： 1910.15 m <sup>2</sup>	うち借地面積： 0 m <sup>2</sup>
	用途地域	第2種住居地域	建ぺい率： 60.00%	容積率： 200.00%
建物	建物全体	建物数： 5 棟	延面積計： 1764.64 m <sup>2</sup>	所有形態： 所有
	主たる建物	建物用途： 校舎・園舎	構造種別： RC	階数 地上： 2 階 地下： -
		建築時期： S56年 築	耐用年数(法定) 24年	経過年数： 41年
駐車場		有	車椅子利用者用：	無
設置根拠法令等		学校教育法		



2. 利用実績

データ件名	単位	R2年度	R3年度	R4年度	小分類施設 3年度平均
入園児童数	人	104	101	84	70
年間増減率	%	5.1	-2.9	-16.8	-9.0



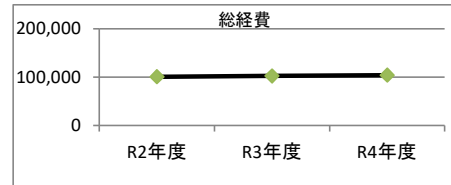
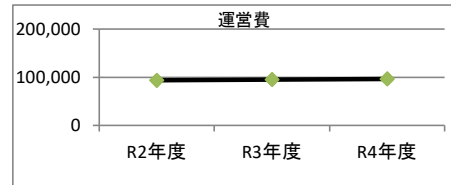
3. 使用料収入等

項目	R2年度	R3年度	R4年度	小分類施設 3年度平均
	千円	千円	千円	千円
使用料収入等	0	0	0	0



4. 経費内訳

項目	R2年度	R3年度	R4年度	小分類施設 3年度平均	
	千円	千円	千円	千円	
維持管理費	9,539	10,361	13,376	10,988	
事業運営費	人件費	84,012	84,605	83,089	71,353
	その他	0	0	0	0
運営費合計	93,551	94,966	96,465	82,341	
減価償却費	7,321	7,805	7,805	5,343	
総経費	100,872	102,771	104,270	87,684	



5. 単位当たりデータ比較

利用データ件名	R2年度	R3年度	R4年度	3年度平均	小分類施設3年度平均
入園児童数					
利用あたり運営費	899,533 円/人	940,252 円/人	1,148,391 円/人	986,097 円/人	1,176,310 円/人
利用あたり総経費	969,926 円/人	1,017,530 円/人	1,241,308 円/人	1,065,443 円/人	1,252,642 円/人
利用あたり使用料収入等	0 円/人	0 円/人	0 円/人	0 円/人	0 円/人
使用料収入等/(運営費+使用料収入等)	0.0 %	0.0 %	0.0 %	0.0 %	0.0 %
項目	R2年度	R3年度	R4年度	3年度平均	小分類施設3年度平均
建物1㎡あたり運営費	53,014 円/㎡	53,816 円/㎡	54,665 円/㎡	53,832 円/㎡	56,594 円/㎡
建物1㎡あたり総経費	57,163 円/㎡	58,239 円/㎡	59,088 円/㎡	58,163 円/㎡	60,267 円/㎡

※建物床面積は最新年度における建物床面積を採用している。

memo

加納幼児支援教室との複合施設

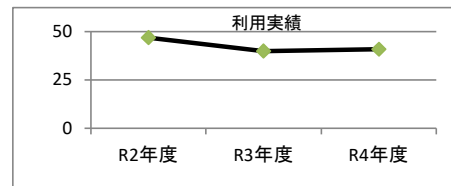
1. 施設概要

施設所在地	住居表示等： 岐阜市水海道1丁目16番地13			
	代表地番：			
所管課	： 教育施設課			
分類	大分類	： 市民利用施設		
	中分類	： 子育て支援施設		
	小分類	： 幼稚園		
	細分類	： 幼稚園		
運営及びその他	運営形態	： 直営	複合施設： 複合	
土地	土地全体	所有形態：		
	面積	敷地面積： 3343 m <sup>2</sup>	うち市有面積： 3343 m <sup>2</sup>	うち借地面積： 0 m <sup>2</sup>
建物	用途地域	指定なし	建ぺい率： 60.00%	容積率： 200.00%
	建物全体	建物数： 3 棟	延面積計： 1062.16 m <sup>2</sup>	所有形態： 所有
	主たる建物	建物用途： 校舎・園舎	構造種別： RC	階数 地上： 3 階 地下： -
駐車場	建築時期	： S49年 築	耐用年数(法定) 38年	経過年数： 49年
	： 有	車椅子利用者用： 無		
設置根拠法令等	： 学校教育法			



2. 利用実績

データ件名	単位	R2年度	R3年度	R4年度	小分類施設 3年度平均
入園児童数	人	47	40	41	70
年間増減率	%	-29.9	-14.9	2.5	-9.0



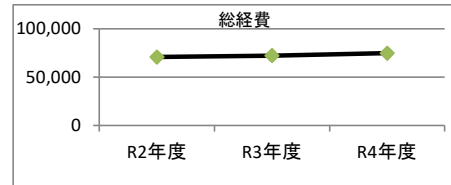
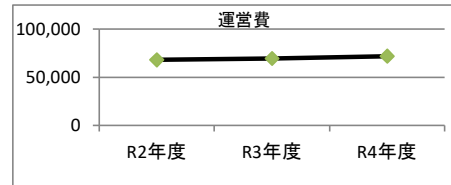
3. 使用料収入等

項目	R2年度	R3年度	R4年度	小分類施設 3年度平均
	千円	千円	千円	千円
使用料収入等	0	0	0	0



4. 経費内訳

項目	R2年度	R3年度	R4年度	小分類施設 3年度平均	
	千円	千円	千円	千円	
維持管理費	9,243	9,964	13,447	10,988	
事業運営費	人件費	58,695	59,405	58,315	71,353
	その他	0	0	0	0
運営費合計	67,938	69,369	71,762	82,341	
減価償却費	3,003	3,063	3,063	5,343	
総経費	70,941	72,432	74,825	87,684	



5. 単位当たりデータ比較

利用データ件名	R2年度	R3年度	R4年度	3年度平均	小分類施設3年度平均
利用あたり運営費	1,445,481 円/人	1,734,225 円/人	1,750,284 円/人	1,633,352 円/人	1,176,310 円/人
利用あたり総経費	1,509,378 円/人	1,810,794 円/人	1,824,985 円/人	1,704,672 円/人	1,252,642 円/人
利用あたり使用料収入等	0 円/人	0 円/人	0 円/人	0 円/人	0 円/人
使用料収入等/(運営費+使用料収入等)	0.0 %	0.0 %	0.0 %	0.0 %	0.0 %
項目	R2年度	R3年度	R4年度	3年度平均	小分類施設3年度平均
建物1㎡あたり運営費	63,962 円/㎡	65,309 円/㎡	67,562 円/㎡	65,611 円/㎡	56,594 円/㎡
建物1㎡あたり総経費	66,789 円/㎡	68,193 円/㎡	70,446 円/㎡	68,476 円/㎡	60,267 円/㎡

※建物床面積は最新年度における建物床面積を採用している。

memo

岐阜東幼児支援教室との複合施設