

1. 施設概要

施設所在地	住居表示等： 岐阜市京町2丁目11番地			
	代表地番：			
所管課	子ども保育課			
分類	大分類	市民利用施設		
	中分類	子育て支援施設		
	小分類	保育所		
	細分類	保育所		
運営及びその他	運営形態： 直営	複合施設： 単独		
土地	土地全体	所有形態：		
	面積	敷地面積： 1900.63 ㎡	うち市有面積： 1900.63 ㎡	うち借地面積： 0 ㎡
	用途地域	商業地域	建ぺい率： 80.00%	容積率： 400.00%
建物	建物全体	建物数： 2 棟	延面積計： 1571.43 ㎡	所有形態： 所有
	主たる建物	建物用途： 保育室・育児室	構造種別： RC	階数 地上： 2 階 地下： -
		建築時期： S49年 築	耐用年数(法定) 47年	経過年数： 48年
駐車場	有	13 台	車椅子利用者用： 無	
設置根拠法令等	児童福祉法			



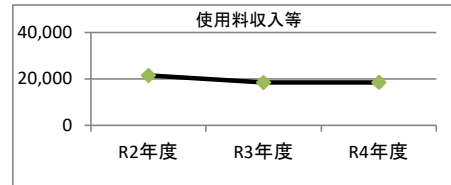
2. 利用実績

データ件名	単位	R2年度	R3年度	R4年度	小分類施設 3年度平均
入園児童数	人	214	214	214	88
年間増減率	%	-7.0	0.0	0.0	-1.8



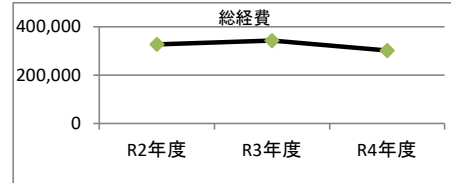
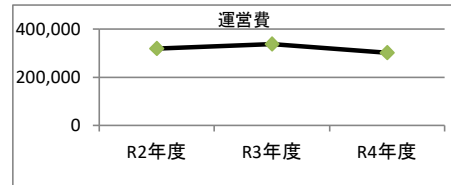
3. 使用料収入等

項目	R2年度	R3年度	R4年度	小分類施設 3年度平均
	千円	千円	千円	千円
使用料収入等	21,549	18,534	18,536	19,540



4. 経費内訳

項目	R2年度	R3年度	R4年度	小分類施設 3年度平均	
	千円	千円	千円	千円	
維持管理費	43,493	70,162	40,013	51,222	
事業運営費	人件費	275,085	267,036	261,778	121,080
	その他	0	0	0	0
運営費合計	318,578	337,198	301,791	172,302	
減価償却費	8,997	6,760	0	2,965	
総経費	327,575	343,958	301,791	175,267	



5. 単位当たりデータ比較

利用データ件名	R2年度	R3年度	R4年度	3年度平均	小分類施設3年度平均
利用あたり運営費	1,488,681 円/人	1,575,691 円/人	1,410,236 円/人	1,491,537 円/人	1,961,161 円/人
利用あたり総経費	1,530,724 円/人	1,607,280 円/人	1,410,236 円/人	1,516,081 円/人	1,994,913 円/人
利用あたり使用料収入等	100,696 円/人	86,609 円/人	86,617 円/人	91,307 円/人	222,403 円/人
使用料収入等/(運営費+使用料収入等)	6.3 %	5.2 %	5.8 %	5.8 %	10.0 %
項目	R2年度	R3年度	R4年度	3年度平均	小分類施設3年度平均
建物1㎡あたり運営費	202,731 円/㎡	214,580 円/㎡	192,048 円/㎡	203,120 円/㎡	234,435 円/㎡
建物1㎡あたり総経費	208,457 円/㎡	218,882 円/㎡	192,048 円/㎡	206,462 円/㎡	238,470 円/㎡

※建物床面積は最新年度における建物床面積を採用している。

memo

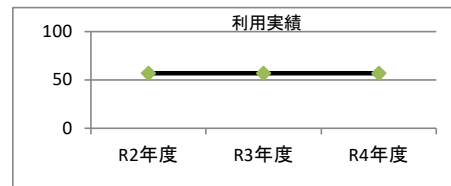
1. 施設概要

施設所在地	住居表示等：	岐阜市北島7丁目6番地2		
	代表地番：			
所管課	：	子ども保育課		
分類	大分類：	市民利用施設		
	中分類：	子育て支援施設		
	小分類：	保育所		
	細分類：	保育所		
運営及びその他	運営形態：	直営	複合施設：	単独
土地	土地全体	所有形態：		
	面積	敷地面積： 668.99 m <sup>2</sup>	うち市有面積： 668.99 m <sup>2</sup>	うち借地面積： 0 m <sup>2</sup>
	用途地域	第2種中高層住居専用地域	建ぺい率： 60.00%	容積率： 200.00%
建物	建物全体	建物数： 1 棟	延面積計： 343.46 m <sup>2</sup>	所有形態： 所有
	主たる建物	建物用途： 保育室・育児室	構造種別： S	階数 地上： 1 階 地下： -
		建築時期： S60年 築	耐用年数(法定) 34年	経過年数： 37年
駐車場	：	無	車椅子利用者用：	無
設置根拠法令等	：	児童福祉法		



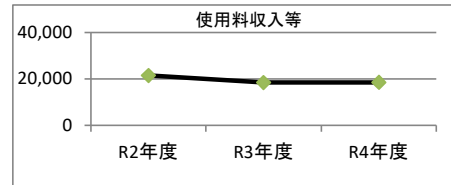
2. 利用実績

データ件名	単位	R2年度	R3年度	R4年度	小分類施設 3年度平均
入園児童数	人	57	57	57	88
年間増減率	%	-8.1	0.0	0.0	-1.8



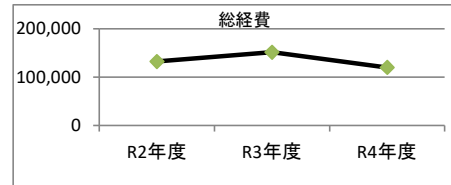
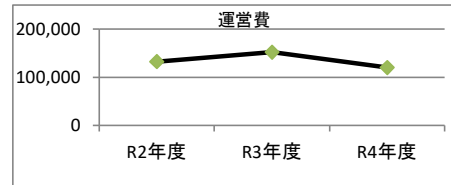
3. 使用料収入等

項目	R2年度	R3年度	R4年度	小分類施設 3年度平均
	千円	千円	千円	千円
使用料収入等	21,549	18,534	18,536	19,540



4. 経費内訳

項目	R2年度	R3年度	R4年度	小分類施設 3年度平均	
	千円	千円	千円	千円	
維持管理費	43,493	70,162	40,013	51,222	
事業運営費	人件費	89,008	81,564	79,965	121,080
	その他	0	0	0	0
運営費合計	132,501	151,726	119,978	172,302	
減価償却費	15	15	15	2,965	
総経費	132,516	151,741	119,993	175,267	



5. 単位当たりデータ比較

利用データ件名：入園児童数	R2年度	R3年度	R4年度	3年度平均	小分類施設3年度平均
利用あたり運営費	2,324,575 円/人	2,661,856 円/人	2,104,869 円/人	2,363,772 円/人	1,961,161 円/人
利用あたり総経費	2,324,829 円/人	2,662,110 円/人	2,105,123 円/人	2,364,035 円/人	1,994,913 円/人
利用あたり使用料収入等	378,053 円/人	325,164 円/人	325,195 円/人	342,801 円/人	222,403 円/人
使用料収入等/(運営費+使用料収入等)	14.0 %	10.9 %	13.4 %	12.7 %	10.0 %
項目	R2年度	R3年度	R4年度	3年度平均	小分類施設3年度平均
建物1㎡あたり運営費	385,782 円/㎡	441,757 円/㎡	349,320 円/㎡	392,286 円/㎡	234,435 円/㎡
建物1㎡あたり総経費	385,824 円/㎡	441,799 円/㎡	349,362 円/㎡	392,329 円/㎡	238,470 円/㎡

※建物床面積は最新年度における建物床面積を採用している。

memo

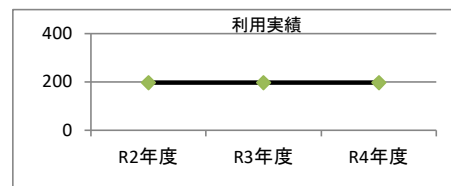
1. 施設概要

施設所在地	住居表示等： 岐阜市下土居2丁目9番地12			
	代表地番：			
所管課	子ども保育課			
分類	大分類	市民利用施設		
	中分類	子育て支援施設		
	小分類	保育所		
	細分類	保育所		
運営及びその他	運営形態： 直営	複合施設： 複合		
土地	土地全体	所有形態：		
	面積	敷地面積： 2999.16 m <sup>2</sup>	うち市有面積： 2999.16 m <sup>2</sup>	うち借地面積： 0 m <sup>2</sup>
	用途地域	第2種中高層住居専用地域	建ぺい率： 60.00%	容積率： 200.00%
建物	建物全体	建物数： 3 棟	延面積計： 1530.91 m <sup>2</sup>	所有形態： 所有
	主たる建物	建物用途： 保育室・育児室	構造種別： RC	階数 地上： 2 階 地下： -
		建築時期： H20年 築	耐用年数(法定) 34年	経過年数： 15年
駐車場	有	16 台	車椅子利用者用： 有	1 台
設置根拠法令等	児童福祉法			



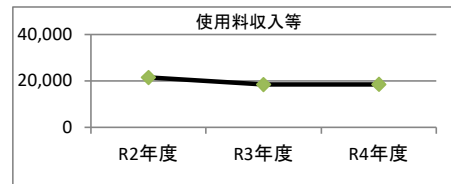
2. 利用実績

データ件名	単位	R2年度	R3年度	R4年度	小分類施設 3年度平均
入園児童数	人	197	197	197	88
年間増減率	%	1.5	0.0	0.0	-1.8



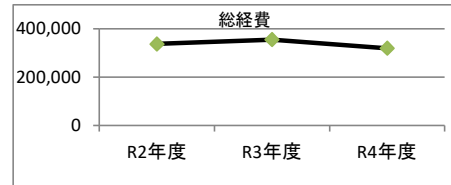
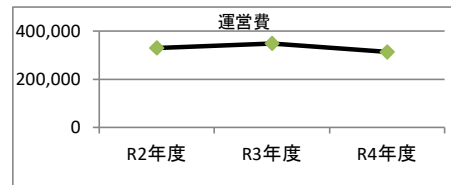
3. 使用料収入等

項目	R2年度	R3年度	R4年度	小分類施設 3年度平均
	千円	千円	千円	千円
使用料収入等	21,549	18,534	18,536	19,540



4. 経費内訳

項目	R2年度	R3年度	R4年度	小分類施設 3年度平均	
	千円	千円	千円	千円	
維持管理費	43,493	70,162	40,013	51,222	
事業運営費	人件費	286,211	278,124	272,651	121,080
	その他	0	0	0	0
運営費合計	329,704	348,286	312,664	172,302	
減価償却費	7,594	7,594	7,594	2,965	
総経費	337,298	355,880	320,258	175,267	



5. 単位当たりデータ比較

利用データ件名	R2年度	R3年度	R4年度	3年度平均	小分類施設3年度平均
利用あたり運営費	1,673,623 円/人	1,767,948 円/人	1,587,124 円/人	1,676,234 円/人	1,961,161 円/人
利用あたり総経費	1,712,173 円/人	1,806,498 円/人	1,625,674 円/人	1,714,782 円/人	1,994,913 円/人
利用あたり使用料収入等	109,386 円/人	94,083 円/人	94,092 円/人	99,186 円/人	222,403 円/人
使用料収入等/(運営費+使用料収入等)	6.1 %	5.1 %	5.6 %	5.6 %	10.0 %
項目	R2年度	R3年度	R4年度	3年度平均	小分類施設3年度平均
建物1㎡あたり運営費	215,365 円/㎡	227,502 円/㎡	204,234 円/㎡	215,700 円/㎡	234,435 円/㎡
建物1㎡あたり総経費	220,325 円/㎡	232,463 円/㎡	209,194 円/㎡	220,661 円/㎡	238,470 円/㎡

※建物床面積は最新年度における建物床面積を採用している。

memo

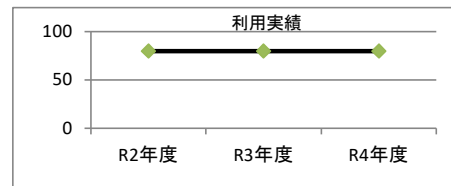
1. 施設概要

施設所在地	住居表示等： 岐阜市蔵前4丁目3番地15			
	代表地番：			
所管課	： 子ども保育課			
分類	大分類	： 市民利用施設		
	中分類	： 子育て支援施設		
	小分類	： 保育所		
	細分類	： 保育所		
運営及びその他	運営形態	： 直営	複合施設： 単独	
土地	土地全体	所有形態：		
	面積	敷地面積： 1224.73 m <sup>2</sup>	うち市有面積： 1224.73 m <sup>2</sup>	うち借地面積： 0 m <sup>2</sup>
	用途地域	第1種住居地域	建ぺい率： 60.00%	容積率： 200.00%
建物	建物全体	建物数： 1棟	延面積計： 637.56 m <sup>2</sup>	所有形態： 所有
	主たる建物	建物用途： 保育室・育児室	構造種別： RC	階数 地上： 2階 地下： ー
		建築時期： S62年 築	耐用年数(法定) 47年	経過年数： 35年
駐車場	： 有	8台	車椅子利用者用： 無	
設置根拠法令等	： 児童福祉法			



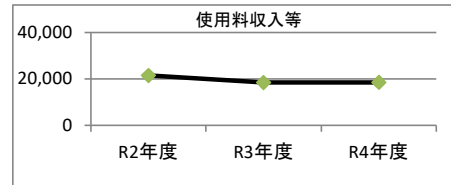
2. 利用実績

データ件名	単位	R2年度	R3年度	R4年度	小分類施設 3年度平均
入園児童数	人	80	80	80	88
年間増減率	%	-5.9	0.0	0.0	-1.8





3. 使用料収入等

項目	R2年度	R3年度	R4年度	小分類施設 3年度平均
	千円	千円	千円	千円
使用料収入等	21,549	18,534	18,536	19,540



4. 経費内訳

項目	R2年度	R3年度	R4年度	小分類施設 3年度平均	
	千円	千円	千円	千円	
維持管理費	43,493	70,162	40,013	51,222	
事業運営費	人件費	131,203	123,564	121,255	121,080
	その他	0	0	0	0
運営費合計	174,696	193,726	161,268	172,302	
減価償却費	3,998	3,998	4,291	2,965	
総経費	178,694	197,724	165,559	175,267	



5. 単位当たりデータ比較

利用データ件名	R2年度	R3年度	R4年度	3年度平均	小分類施設3年度平均
利用あたり運営費	2,183,697 円/人	2,421,572 円/人	2,015,844 円/人	2,207,042 円/人	1,961,161 円/人
利用あたり総経費	2,233,670 円/人	2,471,545 円/人	2,069,484 円/人	2,258,238 円/人	1,994,913 円/人
利用あたり使用料収入等	269,363 円/人	231,679 円/人	231,701 円/人	244,246 円/人	222,403 円/人
使用料収入等/(運営費+使用料収入等)	11.0 %	8.7 %	10.3 %	10.0 %	10.0 %
項目	R2年度	R3年度	R4年度	3年度平均	小分類施設3年度平均
建物1㎡あたり運営費	274,007 円/㎡	303,855 円/㎡	252,945 円/㎡	276,936 円/㎡	234,435 円/㎡
建物1㎡あたり総経費	280,277 円/㎡	310,125 円/㎡	259,676 円/㎡	283,359 円/㎡	238,470 円/㎡

※建物床面積は最新年度における建物床面積を採用している。

memo

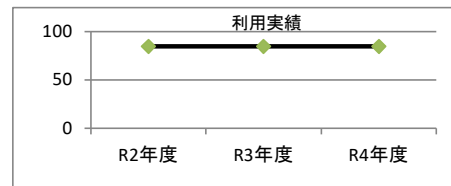
1. 施設概要

施設所在地	住居表示等：	岐阜市野一色4丁目11番地5		
	代表地番：			
所管課	：	子ども保育課		
分類	大分類：	市民利用施設		
	中分類：	子育て支援施設		
	小分類：	保育所		
	細分類：	保育所		
運営及びその他	運営形態：	直営	複合施設：	単独
土地	土地全体	所有形態：		
	面積	敷地面積： 1723.75 m <sup>2</sup>	うち市有面積： 1723.75 m <sup>2</sup>	うち借地面積： 0 m <sup>2</sup>
	用途地域	第1種中高層住居専用地域	建ぺい率： 60.00%	容積率： 200.00%
建物	建物全体	建物数： 1棟	延面積計： 556.00 m <sup>2</sup>	所有形態： 所有
	主たる建物	建物用途： 保育室・育児室	構造種別： RC	階数 地上： 2階 地下： ー
		建築時期： H1年 築	耐用年数(法定) 47年	経過年数： 33年
駐車場	：	有	14台	車椅子利用者用： 無
設置根拠法令等	：	児童福祉法		



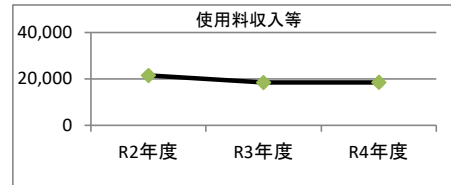
2. 利用実績

データ件名	単位	R2年度	R3年度	R4年度	小分類施設 3年度平均
入園児童数	人	85	85	85	88
年間増減率	%	1.2	0.0	0.0	-1.8



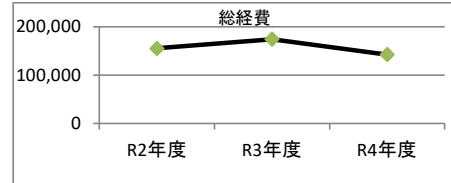
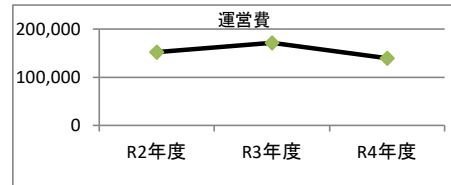
3. 使用料収入等

項目	R2年度	R3年度	R4年度	小分類施設 3年度平均
	千円	千円	千円	千円
使用料収入等	21,549	18,534	18,536	19,540



4. 経費内訳

項目	R2年度	R3年度	R4年度	小分類施設 3年度平均	
	千円	千円	千円	千円	
維持管理費	43,493	70,162	40,013	51,222	
事業運営費	人件費	108,573	101,052	99,096	121,080
	その他	0	0	0	0
運営費合計	152,066	171,214	139,109	172,302	
減価償却費	3,467	3,467	3,467	2,965	
総経費	155,533	174,681	142,576	175,267	



5. 単位当たりデータ比較

利用データ件名	R2年度	R3年度	R4年度	3年度平均	小分類施設3年度平均
利用あたり運営費	1,789,009 円/人	2,014,280 円/人	1,636,571 円/人	1,813,290 円/人	1,961,161 円/人
利用あたり総経費	1,829,797 円/人	2,055,067 円/人	1,677,359 円/人	1,854,078 円/人	1,994,913 円/人
利用あたり使用料収入等	253,518 円/人	218,051 円/人	218,072 円/人	229,878 円/人	222,403 円/人
使用料収入等/(運営費+使用料収入等)	12.4 %	9.8 %	11.8 %	11.3 %	10.0 %
項目	R2年度	R3年度	R4年度	3年度平均	小分類施設3年度平均
建物1㎡あたり運営費	273,500 円/㎡	307,938 円/㎡	250,195 円/㎡	277,211 円/㎡	234,435 円/㎡
建物1㎡あたり総経費	279,735 円/㎡	314,174 円/㎡	256,431 円/㎡	283,447 円/㎡	238,470 円/㎡

※建物床面積は最新年度における建物床面積を採用している。

memo

1. 施設概要

施設所在地	住居表示等：	岐阜市木田495番地1		
	代表地番：			
所管課	：	子ども保育課		
分類	大分類：	市民利用施設		
	中分類：	子育て支援施設		
	小分類：	保育所		
	細分類：	保育所		
運営及びその他	運営形態：	直営	複合施設：	単独
土地	土地全体	所有形態：		
	面積	敷地面積： 2890.55 m <sup>2</sup>	うち市有面積： 2890.55 m <sup>2</sup>	うち借地面積： 0 m <sup>2</sup>
	用途地域	第1種中高層住居専用地域	建ぺい率： 60.00%	容積率： 200.00%
建物	建物全体	建物数： 1 棟	延面積計： 727.00 m <sup>2</sup>	所有形態： 所有
	主たる建物	建物用途： 保育室・育児室	構造種別： S	階数 地上： 1 階 地下： -
		建築時期： S48年 築	耐用年数(法定) 22年	経過年数： 49年
駐車場	：	有	11 台	車椅子利用者用： 無
設置根拠法令等	：	児童福祉法		



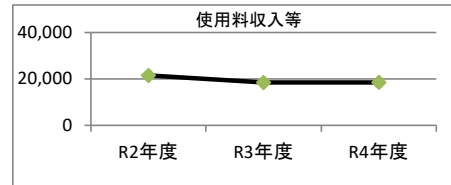
2. 利用実績

データ件名	単位	R2年度	R3年度	R4年度	小分類施設 3年度平均
入園児童数	人	108	108	108	88
年間増減率	%	11.3	0.0	0.0	-1.8



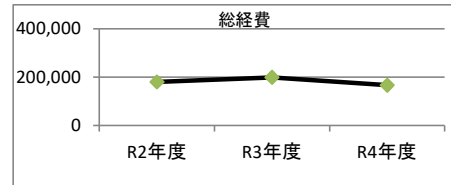
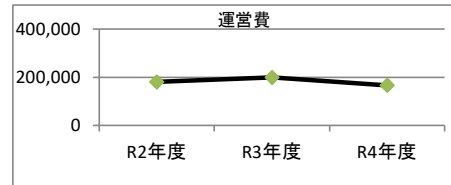
3. 使用料収入等

項目	R2年度	R3年度	R4年度	小分類施設 3年度平均
	千円	千円	千円	千円
使用料収入等	21,549	18,534	18,536	19,540



4. 経費内訳

項目	R2年度	R3年度	R4年度	小分類施設 3年度平均	
	千円	千円	千円	千円	
維持管理費	43,493	70,163	40,013	51,222	
事業運営費	人件費	136,577	128,940	126,485	121,080
	その他	0	0	0	0
運営費合計	180,070	199,103	166,498	172,302	
減価償却費	0	0	0	2,965	
総経費	180,070	199,103	166,498	175,267	



5. 単位当たりデータ比較

利用データ件名	R2年度	R3年度	R4年度	3年度平均	小分類施設3年度平均
利用あたり運営費	1,667,313 円/人	1,843,544 円/人	1,541,644 円/人	1,684,170 円/人	1,961,161 円/人
利用あたり総経費	1,667,313 円/人	1,843,544 円/人	1,541,644 円/人	1,684,170 円/人	1,994,913 円/人
利用あたり使用料収入等	199,528 円/人	171,614 円/人	171,631 円/人	180,923 円/人	222,403 円/人
使用料収入等/(運営費+使用料収入等)	10.7 %	8.5 %	10.0 %	9.7 %	10.0 %
項目	R2年度	R3年度	R4年度	3年度平均	小分類施設3年度平均
建物1㎡あたり運営費	247,689 円/㎡	273,869 円/㎡	229,020 円/㎡	250,193 円/㎡	234,435 円/㎡
建物1㎡あたり総経費	247,689 円/㎡	273,869 円/㎡	229,020 円/㎡	250,193 円/㎡	238,470 円/㎡

※建物床面積は最新年度における建物床面積を採用している。

memo

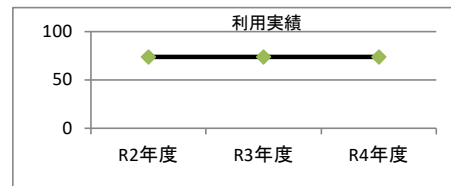
1. 施設概要

施設所在地	住居表示等： 岐阜市茜部寺屋敷3丁目49番地			
	代表地番：			
所管課	子ども保育課			
分類	大分類	市民利用施設		
	中分類	子育て支援施設		
	小分類	保育所		
	細分類	保育所		
運営及びその他	運営形態： 直営	複合施設： 単独		
土地	土地全体	所有形態：		
	面積	敷地面積： 1307 m <sup>2</sup>	うち市有面積： 0 m <sup>2</sup>	うち借地面積： 1307 m <sup>2</sup>
	用途地域	第1種住居地域	建ぺい率： 60.00%	容積率： 200.00%
建物	建物全体	建物数： 1 棟	延面積計： 498.78 m <sup>2</sup>	所有形態： 所有
	主たる建物	建物用途： 保育室・育児室	構造種別： RC	階数 地上： 2 階 地下： -
		建築時期： S63年 築	耐用年数(法定) 47年	経過年数： 34年
駐車場	有	4 台	車椅子利用者用： 無	
設置根拠法令等	児童福祉法			



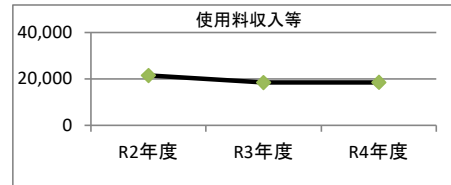
2. 利用実績

データ件名	単位	R2年度	R3年度	R4年度	小分類施設 3年度平均
入園児童数	人	74	74	74	88
年間増減率	%	-8.6	0.0	0.0	-1.8



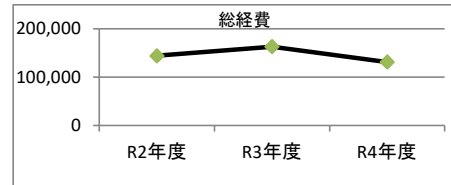
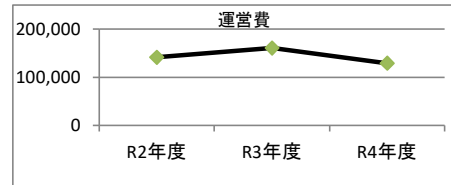
3. 使用料収入等

項目	R2年度	R3年度	R4年度	小分類施設 3年度平均
	千円	千円	千円	千円
使用料収入等	21,549	18,534	18,536	19,540



4. 経費内訳

項目	R2年度	R3年度	R4年度	小分類施設 3年度平均	
	千円	千円	千円	千円	
維持管理費	43,493	70,162	40,013	51,222	
事業運営費	人件費	97,825	90,300	88,636	121,080
	その他	0	0	0	0
運営費合計	141,318	160,462	128,649	172,302	
減価償却費	2,930	2,930	2,930	2,965	
総経費	144,248	163,392	131,579	175,267	



5. 単位当たりデータ比較

利用データ件名	R2年度	R3年度	R4年度	3年度平均	小分類施設3年度平均
利用あたり運営費	1,909,700 円/人	2,168,402 円/人	1,738,494 円/人	1,938,869 円/人	1,961,161 円/人
利用あたり総経費	1,949,297 円/人	2,208,000 円/人	1,778,091 円/人	1,978,464 円/人	1,994,913 円/人
利用あたり使用料収入等	291,203 円/人	250,464 円/人	250,488 円/人	264,050 円/人	222,403 円/人
使用料収入等/(運営費+使用料収入等)	13.2 %	10.4 %	12.6 %	12.0 %	10.0 %
項目	R2年度	R3年度	R4年度	3年度平均	小分類施設3年度平均
建物1㎡あたり運営費	283,327 円/㎡	321,709 円/㎡	257,926 円/㎡	287,654 円/㎡	234,435 円/㎡
建物1㎡あたり総経費	289,202 円/㎡	327,583 円/㎡	263,801 円/㎡	293,529 円/㎡	238,470 円/㎡

※建物床面積は最新年度における建物床面積を採用している。

memo

1. 施設概要

施設所在地	住居表示等：	岐阜市中西郷5丁目51番地2		
	代表地番：			
所管課	：	子ども保育課		
分類	大分類：	市民利用施設		
	中分類：	子育て支援施設		
	小分類：	保育所		
	細分類：	保育所		
運営及びその他	運営形態：	直営	複合施設：	単独
土地	土地全体	所有形態：		
	面積	敷地面積： 1650 m <sup>2</sup>	うち市有面積： 1650 m <sup>2</sup>	うち借地面積： 0 m <sup>2</sup>
	用途地域	指定なし	建ぺい率： 60.00%	容積率： 200.00%
建物	建物全体	建物数： 1 棟	延面積計： 854.64 m <sup>2</sup>	所有形態： 所有
	主たる建物	建物用途： 保育室・育児室	構造種別： RC	階数 地上： 2 階 地下： -
		建築時期： S56年 築	耐用年数(法定) 47年	経過年数： 41年
駐車場	：	有	5 台	車椅子利用者用： 無
設置根拠法令等	：	児童福祉法		



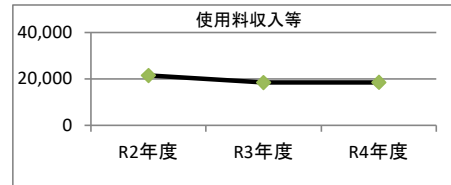
2. 利用実績

データ件名	単位	R2年度	R3年度	R4年度	小分類施設 3年度平均
入園児童数	人	99	99	99	88
年間増減率	%	-6.6	0.0	0.0	-1.8



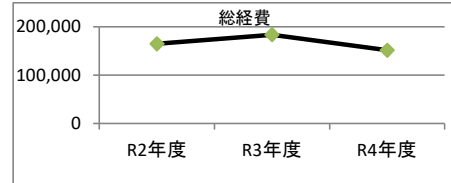
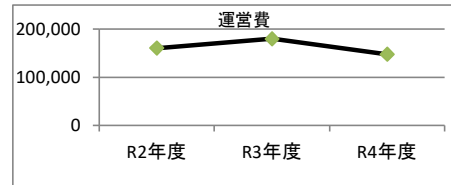
3. 使用料収入等

項目	R2年度	R3年度	R4年度	小分類施設 3年度平均
	千円	千円	千円	千円
使用料収入等	21,549	18,534	18,536	19,540



4. 経費内訳

項目	R2年度	R3年度	R4年度	小分類施設 3年度平均	
	千円	千円	千円	千円	
維持管理費	43,493	70,162	40,013	51,222	
事業運営費	人件費	117,012	109,452	107,354	121,080
	その他	0	0	0	0
運営費合計	160,505	179,614	147,367	172,302	
減価償却費	4,344	4,418	4,418	2,965	
総経費	164,849	184,032	151,785	175,267	



5. 単位当たりデータ比較

利用データ件名	R2年度	R3年度	R4年度	3年度平均	小分類施設3年度平均
利用あたり運営費	1,621,260 円/人	1,814,281 円/人	1,488,551 円/人	1,641,367 円/人	1,961,161 円/人
利用あたり総経費	1,665,142 円/人	1,858,906 円/人	1,533,176 円/人	1,685,744 円/人	1,994,913 円/人
利用あたり使用料収入等	217,667 円/人	187,215 円/人	187,234 円/人	197,370 円/人	222,403 円/人
使用料収入等/(運営費+使用料収入等)	11.8 %	9.4 %	11.2 %	10.7 %	10.0 %
項目	R2年度	R3年度	R4年度	3年度平均	小分類施設3年度平均
建物1㎡あたり運営費	187,804 円/㎡	210,163 円/㎡	172,431 円/㎡	190,133 円/㎡	234,435 円/㎡
建物1㎡あたり総経費	192,887 円/㎡	215,332 円/㎡	177,600 円/㎡	195,273 円/㎡	238,470 円/㎡

※建物床面積は最新年度における建物床面積を採用している。

memo



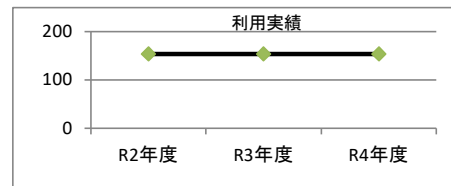
1. 施設概要

施設所在地	住居表示等：	岐阜市今嶺2丁目10番地16		
	代表地番：			
所管課	：	子ども保育課		
分類	大分類：	市民利用施設		
	中分類：	子育て支援施設		
	小分類：	保育所		
	細分類：	保育所		
運営及びその他	運営形態：	直営	複合施設：	単独
土地	土地全体	所有形態：		
	面積	敷地面積： 2311 m <sup>2</sup>	うち市有面積： 2311 m <sup>2</sup>	うち借地面積： 0 m <sup>2</sup>
	用途地域	第1種住居地域	建ぺい率： 60.00%	容積率： 200.00%
建物	建物全体	建物数： 2 棟	延面積計： 1117.14 m <sup>2</sup>	所有形態： 所有
	主たる建物	建物用途： 保育室・育児室	構造種別： RC	階数 地上： 2 階 地下： ー
		建築時期： H7年 築	耐用年数(法定) 47年	経過年数： 27年
駐車場	：	有	15 台	車椅子利用者用： 無
設置根拠法令等	：	児童福祉法		



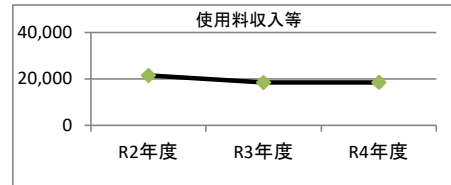
2. 利用実績

データ件名	単位	R2年度	R3年度	R4年度	小分類施設 3年度平均
入園児童数	人	154	154	154	88
年間増減率	%	-4.3	0.0	0.0	-1.8



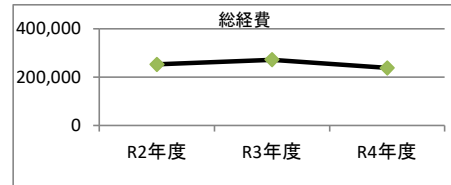
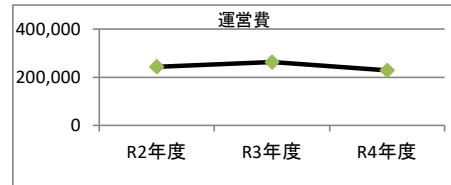
3. 使用料収入等

項目	R2年度	R3年度	R4年度	小分類施設 3年度平均
	千円	千円	千円	千円
使用料収入等	21,549	18,534	18,536	19,540



4. 経費内訳

項目	R2年度	R3年度	R4年度	小分類施設 3年度平均	
	千円	千円	千円	千円	
維持管理費	43,493	70,144	40,013	51,222	
事業運営費	人件費	199,890	192,108	188,282	121,080
	その他	0	0	0	0
運営費合計	243,383	262,252	228,295	172,302	
減価償却費	10,210	10,210	10,210	2,965	
総経費	253,593	272,462	238,505	175,267	



5. 単位当たりデータ比較

利用データ件名	R2年度	R3年度	R4年度	3年度平均	小分類施設3年度平均
利用あたり運営費	1,580,408 円/人	1,702,937 円/人	1,482,432 円/人	1,588,593 円/人	1,961,161 円/人
利用あたり総経費	1,646,708 円/人	1,769,238 円/人	1,548,732 円/人	1,654,892 円/人	1,994,913 円/人
利用あたり使用料収入等	139,929 円/人	120,353 円/人	120,364 円/人	126,881 円/人	222,403 円/人
使用料収入等/(運営費+使用料収入等)	8.1 %	6.6 %	7.5 %	7.4 %	10.0 %
項目	R2年度	R3年度	R4年度	3年度平均	小分類施設3年度平均
建物1㎡あたり運営費	217,862 円/㎡	234,753 円/㎡	204,356 円/㎡	218,991 円/㎡	234,435 円/㎡
建物1㎡あたり総経費	227,002 円/㎡	243,893 円/㎡	213,496 円/㎡	228,130 円/㎡	238,470 円/㎡

※建物床面積は最新年度における建物床面積を採用している。

memo

1. 施設概要

施設所在地	住居表示等：	岐阜市秋沢2丁目170番地1		
	代表地番：			
所管課	：	子ども保育課		
分類	大分類：	市民利用施設		
	中分類：	子育て支援施設		
	小分類：	保育所		
	細分類：	保育所		
運営及びその他	運営形態：	直営	複合施設：	単独
土地	土地全体	所有形態：		
	面積	敷地面積： 1282.83 ㎡	うち市有面積： 1282.83 ㎡	うち借地面積： 0 ㎡
	用途地域	指定なし	建ぺい率： 60.00%	容積率： 200.00%
建物	建物全体	建物数： 1 棟	延面積計： 322.12 ㎡	所有形態： 所有
	主たる建物	建物用途： 保育室・育児室	構造種別： W	階数 地上： 1 階 地下： -
		建築時期： S43年 築	耐用年数(法定) 22年	経過年数： 54年
駐車場	：	有	5 台	車椅子利用者用： 無
設置根拠法令等	：	児童福祉法		



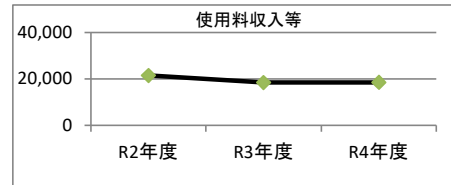
2. 利用実績

データ件名	単位	R2年度	R3年度	R4年度	小分類施設 3年度平均
入園児童数	人	13	13	13	88
年間増減率	%	0.0	0.0	0.0	-1.8



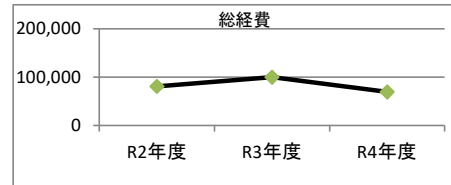
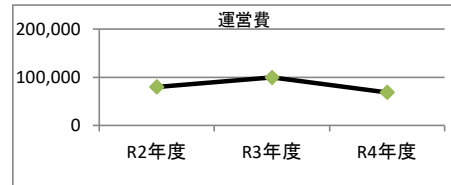
3. 使用料収入等

項目	R2年度	R3年度	R4年度	小分類施設 3年度平均
	千円	千円	千円	千円
使用料収入等	21,549	18,534	18,536	19,540



4. 経費内訳

項目	R2年度	R3年度	R4年度	小分類施設 3年度平均	
	千円	千円	千円	千円	
維持管理費	43,493	70,162	40,013	51,222	
事業運営費	人件費	36,443	29,148	28,628	121,080
	その他	0	0	0	0
運営費合計	79,936	99,310	68,641	172,302	
減価償却費	811	811	811	2,965	
総経費	80,747	100,121	69,452	175,267	



5. 単位当たりデータ比較

利用データ件名	R2年度	R3年度	R4年度	3年度平均	小分類施設3年度平均
利用あたり運営費	6,148,906 円/人	7,639,213 円/人	5,280,040 円/人	6,356,077 円/人	1,961,161 円/人
利用あたり総経費	6,211,304 円/人	7,701,611 円/人	5,342,438 円/人	6,418,462 円/人	1,994,913 円/人
利用あたり使用料収入等	1,657,619 円/人	1,425,718 円/人	1,425,855 円/人	1,503,051 円/人	222,403 円/人
使用料収入等/(運営費+使用料収入等)	21.2 %	15.7 %	21.3 %	19.1 %	10.0 %
項目	R2年度	R3年度	R4年度	3年度平均	小分類施設3年度平均
建物1㎡あたり運営費	248,155 円/㎡	308,301 円/㎡	213,090 円/㎡	256,515 円/㎡	234,435 円/㎡
建物1㎡あたり総経費	250,674 円/㎡	310,819 円/㎡	215,608 円/㎡	259,033 円/㎡	238,470 円/㎡

※建物床面積は最新年度における建物床面積を採用している。

memo

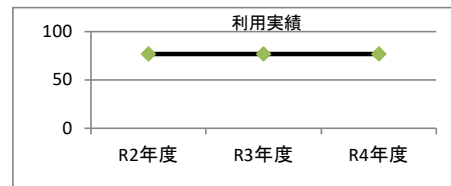
1. 施設概要

施設所在地	住居表示等	岐阜市石原3丁目220番地1		
	代表地番			
所管課		子ども保育課		
分類	大分類	市民利用施設		
	中分類	子育て支援施設		
	小分類	保育所		
	細分類	保育所		
運営及びその他	運営形態	直営	複合施設	単独
土地	土地全体	所有形態		
	面積	敷地面積：1951㎡	うち市有面積：1951㎡	うち借地面積：0㎡
	用途地域	第1種中高層住居専用地域	建ぺい率：60.00%	容積率：200.00%
建物	建物全体	建物数：2棟	延面積計：598.11㎡	所有形態：所有
	主たる建物	建物用途：保育室・育児室	構造種別：W	階数 地上：1階 地下：-
		建築時期：S42年 築	耐用年数(法定)22年	経過年数：55年
駐車場		有	3台	車椅子利用者用：無
設置根拠法令等		児童福祉法		



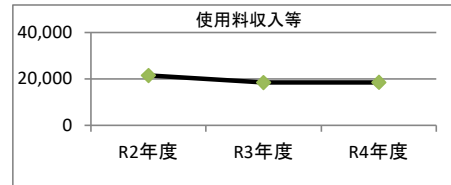
2. 利用実績

データ件名	単位	R2年度	R3年度	R4年度	小分類施設3年度平均
入園児童数	人	77	77	77	88
年間増減率	%	-23.8	0.0	0.0	-1.8



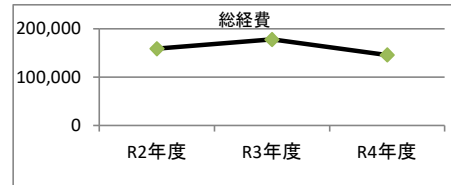
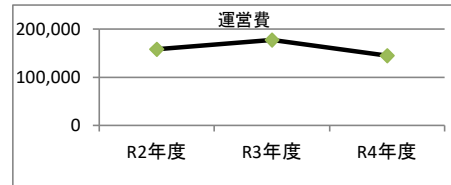
3. 使用料収入等

項目	R2年度	R3年度	R4年度	小分類施設3年度平均
	千円	千円	千円	千円
使用料収入等	21,549	18,534	18,536	19,540



4. 経費内訳

項目	R2年度	R3年度	R4年度	小分類施設3年度平均	
	千円	千円	千円	千円	
維持管理費	43,493	70,162	40,013	51,222	
事業運営費	人件費	114,325	106,764	104,739	121,080
	その他	0	0	0	0
運営費合計	157,818	176,926	144,752	172,302	
減価償却費	1,317	1,317	1,317	2,965	
総経費	159,135	178,243	146,069	175,267	



5. 単位当たりデータ比較

利用データ件名	R2年度	R3年度	R4年度	3年度平均	小分類施設3年度平均
利用あたり運営費	2,049,582 円/人	2,297,737 円/人	1,879,890 円/人	2,075,740 円/人	1,961,161 円/人
利用あたり総経費	2,066,686 円/人	2,314,842 円/人	1,896,994 円/人	2,092,844 円/人	1,994,913 円/人
利用あたり使用料収入等	279,858 円/人	240,706 円/人	240,729 円/人	253,762 円/人	222,403 円/人
使用料収入等/(運営費+使用料収入等)	12.0 %	9.5 %	11.4 %	10.9 %	10.0 %
項目	R2年度	R3年度	R4年度	3年度平均	小分類施設3年度平均
建物1㎡あたり運営費	263,861 円/㎡	295,808 円/㎡	242,015 円/㎡	267,228 円/㎡	234,435 円/㎡
建物1㎡あたり総経費	266,063 円/㎡	298,010 円/㎡	244,217 円/㎡	269,430 円/㎡	238,470 円/㎡

※建物床面積は最新年度における建物床面積を採用している。

memo

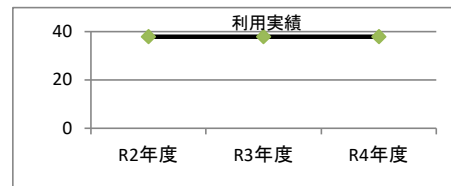
1. 施設概要

施設所在地	住居表示等	岐阜市加野6丁目26番地13		
	代表地番			
所管課		子ども保育課		
分類	大分類	市民利用施設		
	中分類	子育て支援施設		
	小分類	保育所		
	細分類	保育所		
運営及びその他	運営形態	直営	複合施設	単独
土地	土地全体	所有形態		
	面積	敷地面積： 1534.43 m <sup>2</sup>	うち市有面積： 1534.43 m <sup>2</sup>	うち借地面積： 0 m <sup>2</sup>
	用途地域	指定なし	建ぺい率： 60.00%	容積率： 200.00%
建物	建物全体	建物数： 1棟	延面積計： 555.10 m <sup>2</sup>	所有形態： 所有
	主たる建物	建物用途： 保育室・育児室	構造種別： W	階数 地上： 1階 地下： -
		建築時期： S44年 築	耐用年数(法定) 22年	経過年数： 53年
駐車場		無	車椅子利用者用	無
設置根拠法令等		児童福祉法		



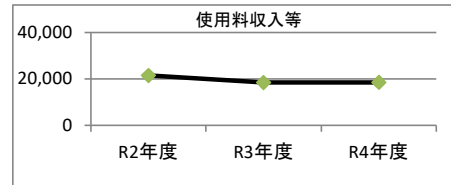
2. 利用実績

データ件名	単位	R2年度	R3年度	R4年度	小分類施設3年度平均
入園児童数	人	38	38	38	88
年間増減率	%	-19.1	0.0	0.0	-1.8



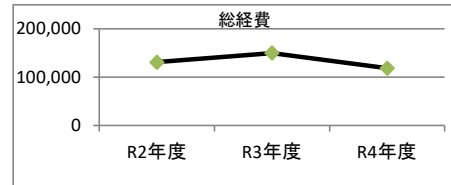
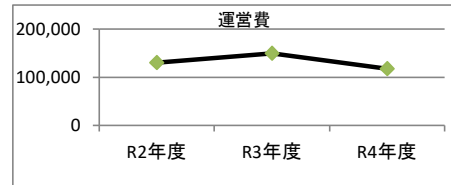
3. 使用料収入等

項目	R2年度	R3年度	R4年度	小分類施設3年度平均
	千円	千円	千円	千円
使用料収入等	21,549	18,534	18,536	19,540



4. 経費内訳

項目	R2年度	R3年度	R4年度	小分類施設3年度平均	
	千円	千円	千円	千円	
維持管理費	43,493	70,162	40,013	51,222	
事業運営費	人件費	86,699	79,212	77,763	121,080
	その他	0	0	0	0
運営費合計	130,192	149,374	117,776	172,302	
減価償却費	711	711	711	2,965	
総経費	130,903	150,085	118,487	175,267	



5. 単位当たりデータ比較

利用データ件名	R2年度	R3年度	R4年度	3年度平均	小分類施設3年度平均
入園児童数					
利用あたり運営費	3,426,099 円/人	3,930,889 円/人	3,099,356 円/人	3,485,456 円/人	1,961,161 円/人
利用あたり総経費	3,444,804 円/人	3,949,593 円/人	3,118,060 円/人	3,504,167 円/人	1,994,913 円/人
利用あたり使用料収入等	567,080 円/人	487,746 円/人	487,793 円/人	514,202 円/人	222,403 円/人
使用料収入等/(運営費+使用料収入等)	14.2 %	11.0 %	13.6 %	12.9 %	10.0 %
項目	R2年度	R3年度	R4年度	3年度平均	小分類施設3年度平均
建物1㎡あたり運営費	234,538 円/㎡	269,093 円/㎡	212,170 円/㎡	238,600 円/㎡	234,435 円/㎡
建物1㎡あたり総経費	235,818 円/㎡	270,374 円/㎡	213,450 円/㎡	239,881 円/㎡	238,470 円/㎡

※建物床面積は最新年度における建物床面積を採用している。

memo

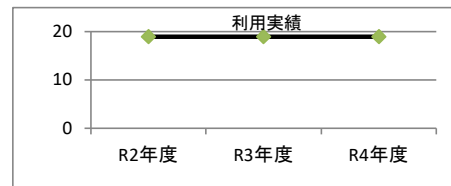
1. 施設概要

施設所在地	住居表示等： 岐阜市北野東345番地			
	代表地番：			
所管課	： 子ども保育課			
分類	大分類	： 市民利用施設		
	中分類	： 子育て支援施設		
	小分類	： 保育所		
	細分類	： 保育所		
運営及びその他	運営形態	： 直営	複合施設	： 単独
土地	土地全体	所有形態：		
	面積	敷地面積： 1584 ㎡	うち市有面積： 1584 ㎡	うち借地面積： 0 ㎡
建物	用途地域	指定なし	建ぺい率： 60.00%	容積率： 200.00%
	建物全体	建物数： 1 棟	延面積計： 566.95 ㎡	所有形態： 所有
主たる建物	建物用途	： 保育室・育児室	構造種別： S	階数 地上： 1 階 地下： -
	建築時期	： S51年 築	耐用年数(法定) 22年	経過年数： 46年
駐車場	： 無	車椅子利用者用： 無		
設置根拠法令等	： 児童福祉法			



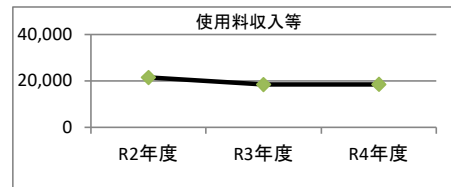
2. 利用実績

データ件名	単位	R2年度	R3年度	R4年度	小分類施設 3年度平均
入園児童数	人	19	19	19	88
年間増減率	%	5.6	0.0	0.0	-1.8



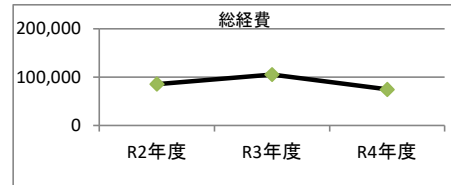
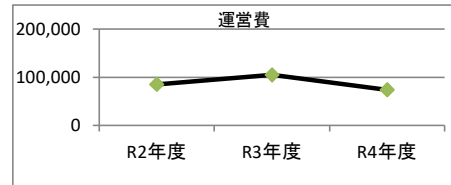
3. 使用料収入等

項目	R2年度	R3年度	R4年度	小分類施設 3年度平均
	千円	千円	千円	千円
使用料収入等	21,549	18,534	18,536	19,540



4. 経費内訳

項目	R2年度	R3年度	R4年度	小分類施設 3年度平均	
	千円	千円	千円	千円	
維持管理費	43,493	70,162	40,013	51,222	
事業運営費	人件費	41,817	34,524	33,858	121,080
	その他	0	0	0	0
運営費合計	85,310	104,686	73,871	172,302	
減価償却費	719	719	719	2,965	
総経費	86,029	105,405	74,590	175,267	



5. 単位当たりデータ比較

利用データ件名	R2年度	R3年度	R4年度	3年度平均	小分類施設3年度平均
利用あたり運営費	4,489,988 円/人	5,509,777 円/人	3,887,922 円/人	4,629,246 円/人	1,961,161 円/人
利用あたり総経費	4,527,814 円/人	5,547,604 円/人	3,925,748 円/人	4,667,088 円/人	1,994,913 円/人
利用あたり使用料収入等	1,134,160 円/人	975,491 円/人	975,585 円/人	1,028,404 円/人	222,403 円/人
使用料収入等/(運営費+使用料収入等)	20.2 %	15.0 %	20.1 %	18.2 %	10.0 %
項目	R2年度	R3年度	R4年度	3年度平均	小分類施設3年度平均
建物1㎡あたり運営費	150,471 円/㎡	184,647 円/㎡	130,295 円/㎡	155,138 円/㎡	234,435 円/㎡
建物1㎡あたり総経費	151,739 円/㎡	185,915 円/㎡	131,562 円/㎡	156,405 円/㎡	238,470 円/㎡

※建物床面積は最新年度における建物床面積を採用している。

memo

1. 施設概要

施設所在地	住居表示等：			
	代表地番： 岐阜市古市場字西畑20-1			
所管課	子ども保育課			
分類	大分類： 市民利用施設			
	中分類： 子育て支援施設			
	小分類： 保育所			
	細分類： 保育所			
運営及びその他	運営形態： 直営	複合施設： 複合		
土地	土地全体	所有形態：		
	面積	敷地面積： 1284.56 m <sup>2</sup>	うち市有面積： 1284.56 m <sup>2</sup>	うち借地面積： 0 m <sup>2</sup>
	用途地域	第2種中高層住居専用地域	建ぺい率： 60.00%	容積率： 200.00%
建物	建物全体	建物数： 1 棟	延面積計： 410.34 m <sup>2</sup>	所有形態： 所有
	主たる建物	建物用途： 保育室・育児室	構造種別： RC	階数 地上： 2 階 地下： -
		建築時期： S51年 築	耐用年数(法定) 38年	経過年数： 46年
駐車場	有	4 台	車椅子利用者用： 無	
設置根拠法令等	児童福祉法			



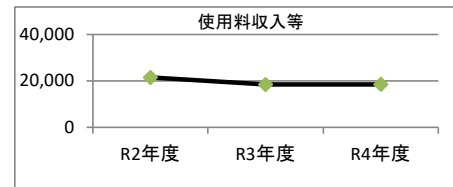
2. 利用実績

データ件名	単位	R2年度	R3年度	R4年度	小分類施設 3年度平均
入園児童数	人	15	15	15	88
年間増減率	%	-51.6	0.0	0.0	-1.8



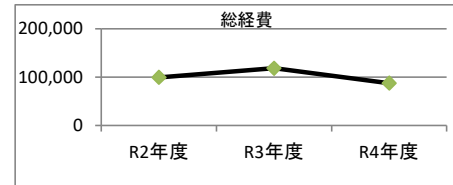
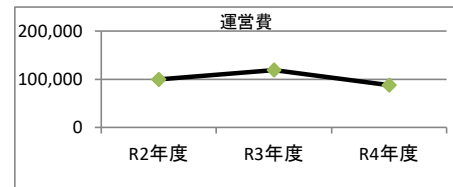
3. 使用料収入等

項目	R2年度	R3年度	R4年度	小分類施設 3年度平均
	千円	千円	千円	千円
使用料収入等	21,549	18,534	18,536	19,540



4. 経費内訳

項目	R2年度	R3年度	R4年度	小分類施設 3年度平均	
	千円	千円	千円	千円	
維持管理費	43,493	70,162	40,013	51,222	
事業運営費	人件費	56,008	48,636	47,759	121,080
	その他	0	0	0	0
運営費合計	99,501	118,798	87,772	172,302	
減価償却費	0	0	0	2,965	
総経費	99,501	118,798	87,772	175,267	



5. 単位当たりデータ比較

利用データ件名	R2年度	R3年度	R4年度	3年度平均	小分類施設3年度平均
利用あたり運営費	6,633,385 円/人	7,919,851 円/人	5,851,435 円/人	6,801,578 円/人	1,961,161 円/人
利用あたり総経費	6,633,385 円/人	7,919,851 円/人	5,851,435 円/人	6,801,578 円/人	1,994,913 円/人
利用あたり使用料収入等	1,436,603 円/人	1,235,622 円/人	1,235,741 円/人	1,302,644 円/人	222,403 円/人
使用料収入等/(運営費+使用料収入等)	17.8 %	13.5 %	17.4 %	16.1 %	10.0 %
項目	R2年度	R3年度	R4年度	3年度平均	小分類施設3年度平均
建物1㎡あたり運営費	242,484 円/㎡	289,511 円/㎡	213,900 円/㎡	248,631 円/㎡	234,435 円/㎡
建物1㎡あたり総経費	242,484 円/㎡	289,511 円/㎡	213,900 円/㎡	248,631 円/㎡	238,470 円/㎡

※建物床面積は最新年度における建物床面積を採用している。

memo