

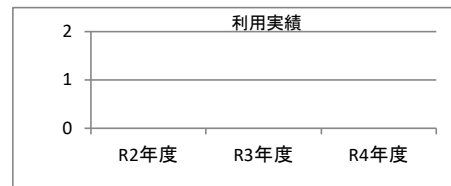
1. 施設概要

施設所在地	住居表示等： 岐阜市八ツ寺町1丁目7番地			
	代表地番：			
所管課	： 環境保全課			
分類	大分類	： 行政施設		
	中分類	： 環境施設		
	小分類	： その他環境施設		
	細分類	： その他環境施設		
運営及びその他	運営形態	： 直営	複合施設： 複合	
土地	土地全体	所有形態：		
	面積	敷地面積： 15.67 m ²	うち市有面積： 15.67 m ²	うち借地面積： 0 m ²
	用途地域	商業地域	建ぺい率： 80.00%	容積率： 400.00%
建物	建物全体	建物数： 1棟	延面積計： 15.67 m ²	所有形態： 所有
	主たる建物	建物用途： 計量器室	構造種別： SRC	階数 地上： 1階 地下： ー
		建築時期： S33年 築	耐用年数(法定) 0年	経過年数： 64年
駐車場	： 無	車椅子利用者用： 無		
設置根拠法令等	： 大気汚染防止法			



2. 利用実績

データ件名	単位	R2年度	R3年度	R4年度	小分類施設 3年度平均



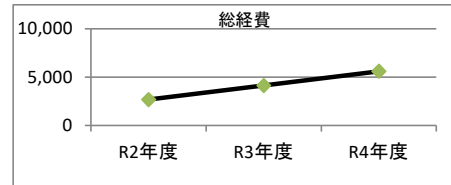
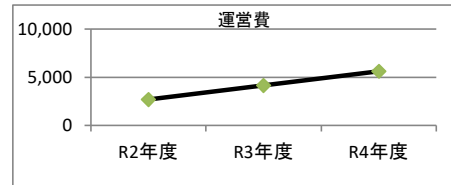
3. 使用料収入等

項目	R2年度	R3年度	R4年度	小分類施設 3年度平均
	千円	千円	千円	千円
使用料収入等	0	0	0	0



4. 経費内訳

項目	R2年度	R3年度	R4年度	小分類施設 3年度平均	
	千円	千円	千円	千円	
維持管理費	2,599	4,061	5,534	3,720	
事業運営費	人件費	84	84	83	84
	その他	0	0	0	0
運営費合計	2,683	4,145	5,617	3,804	
減価償却費	0	0	0	61	
総経費	2,683	4,145	5,617	3,864	



5. 単位当たりデータ比較

利用データ件名：	R2年度	R3年度	R4年度	3年度平均	小分類施設3年度平均
利用あたり運営費	円/	円/	円/	円/	円/
利用あたり総経費	円/	円/	円/	円/	円/
利用あたり使用料収入等	円/	円/	円/	円/	円/
使用料収入等/(運営費+使用料収入等)	0.0 %	0.0 %	0.0 %	0.0 %	0.0 %
項目	R2年度	R3年度	R4年度	3年度平均	小分類施設3年度平均
建物1㎡あたり運営費	171,240 円/㎡	264,521 円/㎡	358,429 円/㎡	264,730 円/㎡	380,297 円/㎡
建物1㎡あたり総経費	171,240 円/㎡	264,521 円/㎡	358,429 円/㎡	264,730 円/㎡	386,345 円/㎡

※建物床面積は最新年度における建物床面積を採用している。

memo

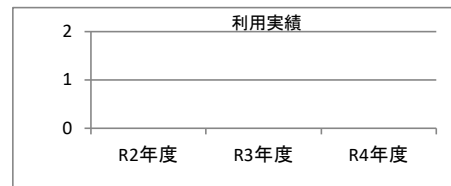
1. 施設概要

施設所在地	住居表示等： 岐阜市福光東3丁目19番地1			
	代表地番：			
所管課	： 環境保全課			
分類	大分類	： 行政施設		
	中分類	： 環境施設		
	小分類	： その他環境施設		
	細分類	： その他環境施設		
運営及びその他	運営形態	： 直営	複合施設： 単独	
土地	土地全体	所有形態：		
	面積	敷地面積： 9.975 m ²	うち市有面積： 9.975 m ²	うち借地面積： 0 m ²
	用途地域	第2種中高層住居専用地域	建ぺい率： 60.00%	容積率： 200.00%
建物	建物全体	建物数： 1棟	延面積計： 9.97 m ²	所有形態： 所有
	主たる建物	建物用途： 計量器室	構造種別： RC	階数 地上： 1階 地下： ー
		建築時期： H12年 築	耐用年数(法定) 38年	経過年数： 22年
駐車場	： 無	車椅子利用者用： 無		
設置根拠法令等	： 大気汚染防止法			



2. 利用実績

データ件名	単位	R2年度	R3年度	R4年度	小分類施設 3年度平均



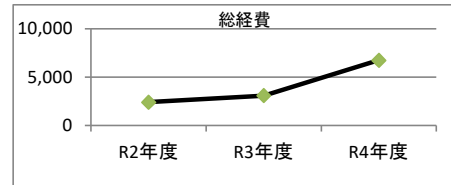
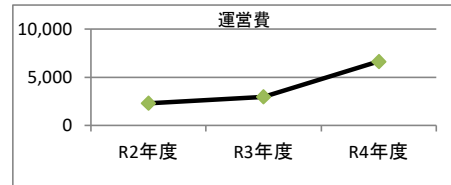
3. 使用料収入等

項目	R2年度	R3年度	R4年度	小分類施設 3年度平均
	千円	千円	千円	千円
使用料収入等	0	0	0	0



4. 経費内訳

項目	R2年度	R3年度	R4年度	小分類施設 3年度平均	
	千円	千円	千円	千円	
維持管理費	2,197	2,878	6,542	3,720	
事業運営費	人件費	84	84	83	84
	その他	0	0	0	0
運営費合計	2,281	2,962	6,625	3,804	
減価償却費	128	128	128	61	
総経費	2,409	3,090	6,753	3,864	



5. 単位当たりデータ比較

利用データ件名：	R2年度	R3年度	R4年度	3年度平均	小分類施設3年度平均
利用あたり運営費	円/	円/	円/	円/	円/
利用あたり総経費	円/	円/	円/	円/	円/
利用あたり使用料収入等	円/	円/	円/	円/	円/
使用料収入等/(運営費+使用料収入等)	0.0 %	0.0 %	0.0 %	0.0 %	0.0 %
項目	R2年度	R3年度	R4年度	3年度平均	小分類施設3年度平均
建物1㎡あたり運営費	228,803 円/㎡	297,139 円/㎡	664,452 円/㎡	396,798 円/㎡	380,297 円/㎡
建物1㎡あたり総経費	241,598 円/㎡	309,934 円/㎡	677,248 円/㎡	409,593 円/㎡	386,345 円/㎡

※建物床面積は最新年度における建物床面積を採用している。

memo

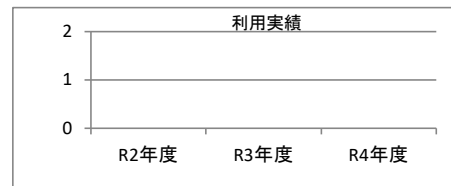
1. 施設概要

施設所在地	住居表示等： 岐阜市茜部菱野2丁目115番地			
	代表地番：			
所管課	： 環境保全課			
分類	大分類	： 行政施設		
	中分類	： 環境施設		
	小分類	： その他環境施設		
	細分類	： その他環境施設		
運営及びその他	運営形態	： 直営	複合施設： 単独	
土地	土地全体	所有形態：		
	面積	敷地面積： 9.975 m ²	うち市有面積： 9.975 m ²	うち借地面積： 0 m ²
	用途地域	第2種住居地域	建ぺい率： 60.00%	容積率： 200.00%
建物	建物全体	建物数： 1 棟	延面積計： 9.97 m ²	所有形態： 所有
	主たる建物	建物用途： 計量器室	構造種別： CB	階数 地上： 1 階 地下： -
		建築時期： H10年 築	耐用年数(法定) 34年	経過年数： 25年
駐車場	： 無	車椅子利用者用： 無		
設置根拠法令等	： 大気汚染防止法			



2. 利用実績

データ件名	単位	R2年度	R3年度	R4年度	小分類施設 3年度平均



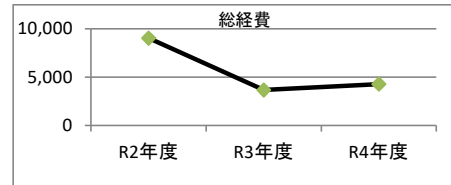
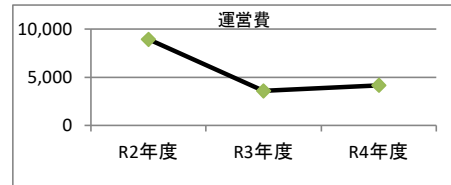
3. 使用料収入等

項目	R2年度	R3年度	R4年度	小分類施設 3年度平均
	千円	千円	千円	千円
使用料収入等	0	0	0	0



4. 経費内訳

項目	R2年度	R3年度	R4年度	小分類施設 3年度平均
	千円	千円	千円	千円
維持管理費	8,844	3,485	4,086	3,720
事業運営費	人件費	84	84	83
	その他	0	0	0
運営費合計	8,928	3,569	4,169	3,804
減価償却費	114	114	114	61
総経費	9,042	3,683	4,283	3,864



5. 単位当たりデータ比較

利用データ件名：	R2年度	R3年度	R4年度	3年度平均	小分類施設3年度平均
利用あたり運営費	円/	円/	円/	円/	円/
利用あたり総経費	円/	円/	円/	円/	円/
利用あたり使用料収入等	円/	円/	円/	円/	円/
使用料収入等/(運営費+使用料収入等)	0.0 %	0.0 %	0.0 %	0.0 %	0.0 %
項目	R2年度	R3年度	R4年度	3年度平均	小分類施設3年度平均
建物1㎡あたり運営費	895,542 円/㎡	357,974 円/㎡	418,144 円/㎡	557,205 円/㎡	380,297 円/㎡
建物1㎡あたり総経費	906,939 円/㎡	369,408 円/㎡	429,541 円/㎡	568,639 円/㎡	386,345 円/㎡

※建物床面積は最新年度における建物床面積を採用している。

memo

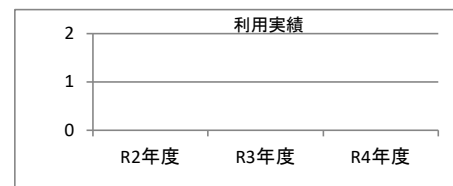
1. 施設概要

施設所在地	住居表示等： 岐阜市明徳町11番地			
	代表地番：			
所管課	： 環境保全課			
分類	大分類	： 行政施設		
	中分類	： 環境施設		
	小分類	： その他環境施設		
	細分類	： その他環境施設		
運営及びその他	運営形態	： 直営	複合施設： 単独	
土地	土地全体	所有形態：		
	面積	敷地面積： 4.4 m ²	うち市有面積： 4.4 m ²	うち借地面積： 0 m ²
	用途地域	商業地域	建ぺい率： 0.00%	容積率： 0.00%
建物	建物全体	建物数： 1 棟	延面積計： 4.40 m ²	所有形態： 所有
	主たる建物	建物用途： 計量器室	構造種別： CB	階数 地上： 1 階 地下： -
		建築時期： S54年 築	耐用年数(法定) 34年	経過年数： 44年
駐車場	： 無	車椅子利用者用： 無		
設置根拠法令等	： 大気汚染防止法			



2. 利用実績

データ件名	単位	R2年度	R3年度	R4年度	小分類施設 3年度平均



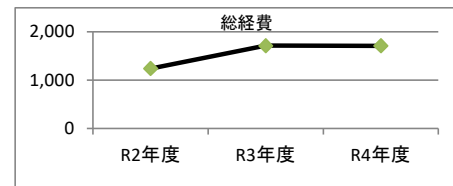
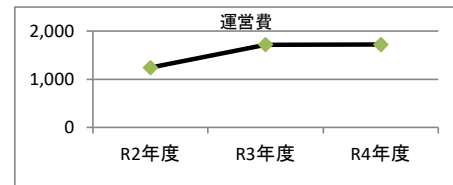
3. 使用料収入等

項目	R2年度	R3年度	R4年度	小分類施設 3年度平均
	千円	千円	千円	千円
使用料収入等	0	0	0	0



4. 経費内訳

項目	R2年度	R3年度	R4年度	小分類施設 3年度平均	
	千円	千円	千円	千円	
維持管理費	1,155	1,631	1,631	3,720	
事業運営費	人件費	84	84	83	84
	その他	0	0	0	0
運営費合計	1,239	1,715	1,714	3,804	
減価償却費	0	0	0	61	
総経費	1,239	1,715	1,714	3,864	



5. 単位当たりデータ比較

利用データ件名：	R2年度	R3年度	R4年度	3年度平均	小分類施設3年度平均
利用あたり運営費	円/	円/	円/	円/	円/
利用あたり総経費	円/	円/	円/	円/	円/
利用あたり使用料収入等	円/	円/	円/	円/	円/
使用料収入等/(運営費+使用料収入等)	0.0 %	0.0 %	0.0 %	0.0 %	0.0 %
項目	R2年度	R3年度	R4年度	3年度平均	小分類施設3年度平均
建物1m ² あたり運営費	281,680 円/m ²	389,816 円/m ²	389,493 円/m ²	353,663 円/m ²	380,297 円/m ²
建物1m ² あたり総経費	281,680 円/m ²	389,816 円/m ²	389,493 円/m ²	353,663 円/m ²	386,345 円/m ²

※建物床面積は最新年度における建物床面積を採用している。

memo