
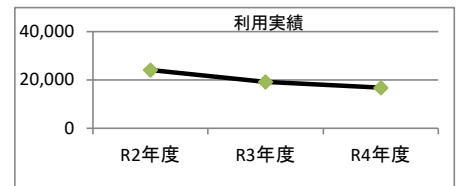


1. 施設概要

施設所在地	住居表示等： 岐阜市木田5丁目54番地1			
	代表地番：			
所管課	： 環境一課			
分類	大分類	： 行政施設		
	中分類	： 環境施設		
	小分類	： 環境事務所		
	細分類	： 環境事務所		
運営及びその他	運営形態	： 直営	複合施設： 単独	
土地	土地全体	所有形態： 所有		
	面積	敷地面積： 3017 m ²	うち市有面積： 3017 m ²	うち借地面積： 0 m ²
建物	用途地域	指定なし	建ぺい率： 60.00%	容積率： 200.00%
	建物全体	建物数： 7 棟	延面積計： 3017.11 m ²	所有形態： 所有
	主たる建物	建物用途： 事務所	構造種別： S	階数 地上： 2 階 地下： -
駐車場	： 有	建築時期： H8年 築	耐用年数(法定) 24年	経過年数： 27年
	設置根拠法令等	： 廃棄物の処理及び清掃に関する法律		
				

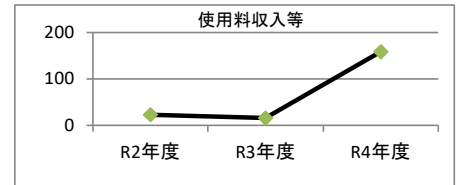
2. 利用実績

データ件名	単位	R2年度	R3年度	R4年度	小分類施設 3年度平均
普通ごみ収集量	t	24,155	19,274	16,784	24,346
年間増減率	%	0.8	-20.2	-12.9	-4.4



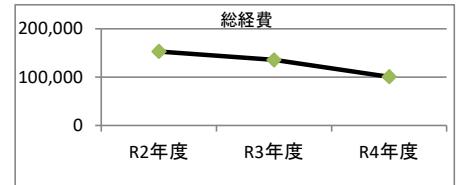
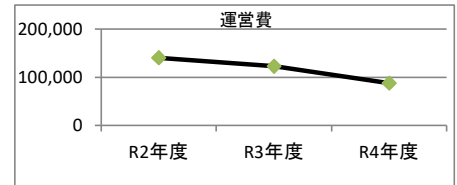
3. 使用料収入等

項目	R2年度	R3年度	R4年度	小分類施設 3年度平均
	千円	千円	千円	千円
使用料収入等	23	16	159	50



4. 経費内訳

項目	R2年度	R3年度	R4年度	小分類施設 3年度平均	
	千円	千円	千円	千円	
維持管理費	89,645	71,849	38,036	38,614	
事業運営費	人件費	50,634	50,400	49,548	51,970
	その他	0	0	0	0
運営費合計	140,279	122,249	87,584	90,583	
減価償却費	13,257	13,468	13,468	6,784	
総経費	153,536	135,717	101,052	97,368	



5. 単位当たりデータ比較

利用データ件名：職員数	R2年度	R3年度	R4年度	3年度平均	小分類施設3年度平均
利用あたり運営費	5,807 円/t	6,343 円/t	5,218 円/t	5,815 円/t	3,721 円/t
利用あたり総経費	6,356 円/t	7,041 円/t	6,021 円/t	6,482 円/t	3,999 円/t
利用あたり使用料収入等	1 円/t	1 円/t	9 円/t	3 円/t	2 円/t
使用料収入等/(運営費+使用料収入等)	0.0 %	0.0 %	0.2 %	0.1 %	0.1 %
項目	R2年度	R3年度	R4年度	3年度平均	小分類施設3年度平均
建物1㎡あたり運営費	46,495 円/㎡	40,519 円/㎡	29,029 円/㎡	38,681 円/㎡	60,588 円/㎡
建物1㎡あたり総経費	50,889 円/㎡	44,983 円/㎡	33,493 円/㎡	43,121 円/㎡	65,126 円/㎡

※建物床面積は最新年度における建物床面積を採用している。

memo

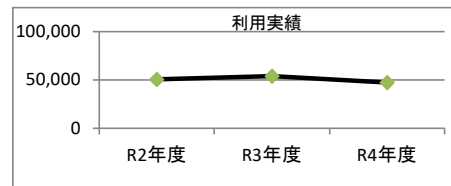
1. 施設概要

施設所在地	住居表示等： 岐阜市芥見6丁目394番地			
	代表地番：			
所管課	： 環境一課			
分類	大分類	： 行政施設		
	中分類	： 環境施設		
	小分類	： 環境事務所		
	細分類	： 環境事務所		
運営及びその他	運営形態	： 直営	複合施設： 単独	
土地	土地全体	所有形態： 所有		
	面積	敷地面積： 1468 m ²	うち市有面積： 1468 m ²	うち借地面積： 0 m ²
	用途地域	指定なし	建ぺい率： 60.00%	容積率： 200.00%
建物	建物全体	建物数： 5 棟	延面積計： 1468.07 m ²	所有形態： 所有
	主たる建物	建物用途： 事務所	構造種別： S	階数 地上： 2 階 地下： -
		建築時期： H10年 築	耐用年数(法定) 31年	経過年数： 25年
駐車場	： 有	車椅子利用者用： 無		
設置根拠法令等	： 廃棄物の処理及び清掃に関する法律			



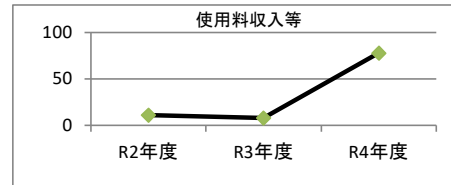
2. 利用実績

データ件名	単位	R2年度	R3年度	R4年度	小分類施設 3年度平均
普通ごみ収集量	t	50,611	54,064	47,420	24,346
年間増減率	%	0.5	6.8	-12.3	-4.4



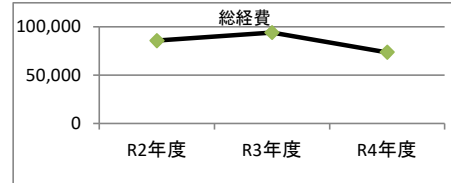
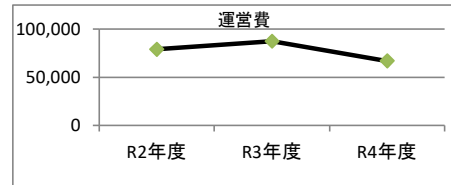
3. 使用料収入等

項目	R2年度	R3年度	R4年度	小分類施設 3年度平均
	千円	千円	千円	千円
使用料収入等	11	8	78	50



4. 経費内訳

項目	R2年度	R3年度	R4年度	小分類施設 3年度平均	
	千円	千円	千円	千円	
維持管理費	45,190	53,683	33,779	38,614	
事業運営費	人件費	33,756	33,600	33,032	51,970
	その他	0	0	0	0
運営費合計	78,946	87,283	66,811	90,583	
減価償却費	6,955	6,955	6,955	6,784	
総経費	85,901	94,238	73,766	97,368	



5. 単位当たりデータ比較

利用データ件名：職員数	R2年度	R3年度	R4年度	3年度平均	小分類施設3年度平均
利用あたり運営費	1,560 円/t	1,614 円/t	1,409 円/t	1,532 円/t	3,721 円/t
利用あたり総経費	1,697 円/t	1,743 円/t	1,556 円/t	1,669 円/t	3,999 円/t
利用あたり使用料収入等	0 円/t	0 円/t	2 円/t	1 円/t	2 円/t
使用料収入等/(運営費+使用料収入等)	0.0 %	0.0 %	0.1 %	0.0 %	0.1 %
項目	R2年度	R3年度	R4年度	3年度平均	小分類施設3年度平均
建物1㎡あたり運営費	53,775 円/㎡	59,455 円/㎡	45,510 円/㎡	52,913 円/㎡	60,588 円/㎡
建物1㎡あたり総経費	58,513 円/㎡	64,192 円/㎡	50,247 円/㎡	57,651 円/㎡	65,126 円/㎡

※建物床面積は最新年度における建物床面積を採用している。

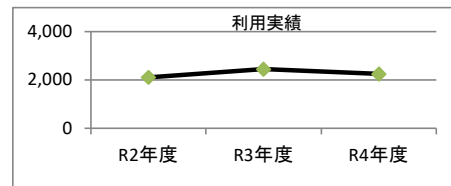
memo

1. 施設概要

施設所在地	住居表示等： 岐阜市柳津町宮東1丁目1番地		
	代表地番：		
所管課	： 環境一課		
分類	大分類	： 行政施設	
	中分類	： 環境施設	
	小分類	： 環境事務所	
	細分類	： 環境事務所	
運営及びその他	運営形態	： 直営	複合施設： 複合
土地	土地全体	所有形態： 所有	
	面積	敷地面積： 224 m ²	うち市有面積： 224 m ² うち借地面積： 0 m ²
建物	用途地域	第1種住居地域	建ぺい率： 60.00% 容積率： 200.00%
	建物全体	建物数： 0 棟	延面積計： 0.00 m ² 所有形態：
	主たる建物	建物用途： 建築時期： 築	構造種別： 階数 地上： 階 地下： 階
駐車場	： 有	耐用年数(法定)0年 経過年数： 年	
設置根拠法令等	： 廃棄物の処理及び清掃に関する法律		
		車椅子利用者用： 有	

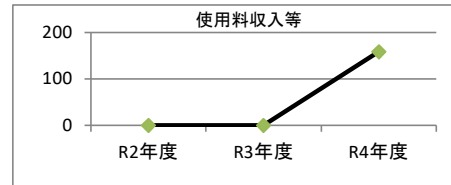
2. 利用実績

データ件名	単位	R2年度	R3年度	R4年度	小分類施設 3年度平均
普通ごみ収集量	t	2,107	2,450	2,249	24,346
年間増減率	%	-4.3	16.3	-8.2	-4.4



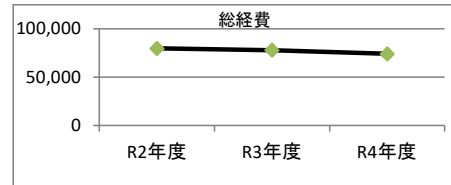
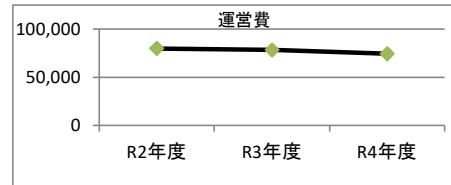
3. 使用料収入等

項目	R2年度	R3年度	R4年度	小分類施設 3年度平均
	千円	千円	千円	千円
使用料収入等	0	0	159	50



4. 経費内訳

項目	R2年度	R3年度	R4年度	小分類施設 3年度平均	
	千円	千円	千円	千円	
維持管理費	6,902	5,541	2,899	38,614	
事業運営費	人件費	72,886	72,576	71,294	51,970
	その他	0	0	0	0
運営費合計	79,788	78,117	74,193	90,583	
減価償却費	0	0	0	6,784	
総経費	79,788	78,117	74,193	97,368	



5. 単位当たりデータ比較

利用データ件名：職員数	R2年度	R3年度	R4年度	3年度平均	小分類施設3年度平均
利用あたり運営費	37,868 円/t	31,884 円/t	32,989 円/t	34,102 円/t	3,721 円/t
利用あたり総経費	37,868 円/t	31,884 円/t	32,989 円/t	34,102 円/t	3,999 円/t
利用あたり使用料収入等	0 円/t	0 円/t	71 円/t	23 円/t	2 円/t
使用料収入等/(運営費+使用料収入等)	0.0 %	0.0 %	0.0 %	0.0 %	0.1 %
項目	R2年度	R3年度	R4年度	3年度平均	小分類施設3年度平均
建物1m ² あたり運営費	0 円/m ²	0 円/m ²	0 円/m ²	0 円/m ²	60,588 円/m ²
建物1m ² あたり総経費	0 円/m ²	0 円/m ²	0 円/m ²	0 円/m ²	65,126 円/m ²

※建物床面積は最新年度における建物床面積を採用している。

memo

柳津地域事務所との複合施設

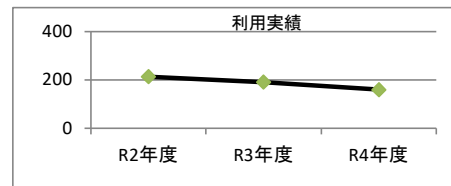
1. 施設概要

施設所在地	住居表示等： 岐阜市柳津町下佐波1丁目5番地			
	代表地番：			
所管課	資源循環課			
分類	大分類	市民利用施設		
	中分類	その他市民利用施設		
	小分類	環境系施設		
	細分類	ごみ搬入施設		
運営及びその他	運営形態： 直営	複合施設： 単独		
土地	土地全体	所有形態：		
	面積	敷地面積： 991.26 m ²	うち市有面積： 991.26 m ²	うち借地面積： 0 m ²
	用途地域	指定なし	建ぺい率： 60.00%	容積率： 200.00%
建物	建物全体	建物数： 1棟	延面積計： 433.93 m ²	所有形態： 所有
	主たる建物	建物用途： 倉庫・物置	構造種別： S	階数 地上： 1階 地下： -
		建築時期： H16年 築	耐用年数(法定) 31年	経過年数： 19年
駐車場	有	9台	車椅子利用者用： 有	1台
設置根拠法令等	快適な循環型社会の構築に向け、市民のごみ分別への関心を高め、ごみの減量及び資源化の推進を図るため。			



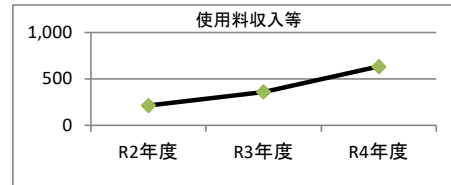
2. 利用実績

データ件名	単位	R2年度	R3年度	R4年度	小分類施設 3年度平均
資源ごみ自己搬入量	t	214	192	160	189
年間増減率	%	12.0	-10.3	-16.7	-5.2



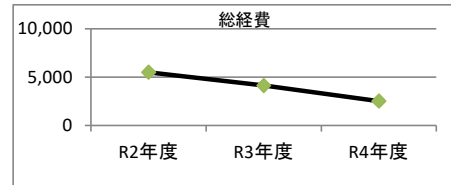
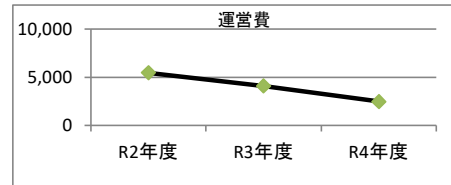
3. 使用料収入等

項目	R2年度	R3年度	R4年度	小分類施設 3年度平均
	千円	千円	千円	千円
使用料収入等	215	360	634	403



4. 経費内訳

項目	R2年度	R3年度	R4年度	小分類施設 3年度平均	
	千円	千円	千円	千円	
維持管理費	3,853	2,976	1,124	2,651	
事業運営費	人件費	1,603	1,109	1,349	1,354
	その他	0	0	0	0
運営費合計	5,456	4,085	2,473	4,005	
減価償却費	57	57	57	57	
総経費	5,513	4,142	2,530	4,062	



5. 単位当たりデータ比較

利用データ件名：	R2年度	R3年度	R4年度	3年度平均	小分類施設3年度平均
利用あたり運営費	25,495 円/t	21,276 円/t	15,456 円/t	21,226 円/t	21,226 円/t
利用あたり総経費	25,762 円/t	21,573 円/t	15,813 円/t	21,528 円/t	21,528 円/t
利用あたり使用料収入等	1,005 円/t	1,875 円/t	3,963 円/t	2,136 円/t	2,136 円/t
使用料収入等/(運営費+使用料収入等)	3.8 %	8.1 %	20.4 %	9.1 %	9.1 %
項目	R2年度	R3年度	R4年度	3年度平均	小分類施設3年度平均
建物1㎡あたり運営費	12,575 円/㎡	9,413 円/㎡	5,698 円/㎡	9,229 円/㎡	9,229 円/㎡
建物1㎡あたり総経費	12,707 円/㎡	9,545 円/㎡	5,830 円/㎡	9,361 円/㎡	9,361 円/㎡

※建物床面積は最新年度における建物床面積を採用している。

memo

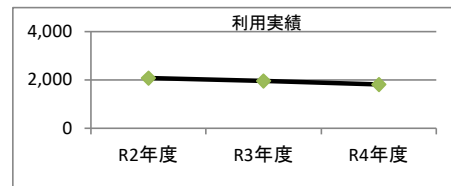
1. 施設概要

施設所在地	住居表示等： 岐阜市芥見6丁目401番地			
	代表地番：			
所管課	： 環境一課			
分類	大分類	： 市民利用施設		
	中分類	： その他市民利用施設		
	小分類	： 環境系施設		
	細分類	： ごみ搬入施設		
運営及びその他	運営形態	： 直営	複合施設： 単独	
土地	土地全体	所有形態： 所有		
	面積	敷地面積： 500 ㎡	うち市有面積： 500 ㎡	うち借地面積： 0 ㎡
建物	用途地域	指定なし	建ぺい率： 60.00%	容積率： 200.00%
	建物全体	建物数： 1 棟	延面積計： 499.95 ㎡	所有形態： 所有
	主たる建物	建物用途： 事務所	構造種別： LS	階数 地上： 1 階 地下： -
		建築時期： H18年 築	耐用年数(法定) 31年	経過年数： 17年
駐車場	： 有	車椅子利用者用： 無		
設置根拠法令等	： 廃棄物の処理及び清掃に関する法律			



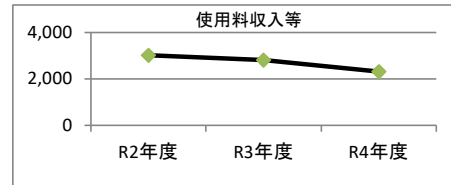
2. 利用実績

データ件名	単位	R2年度	R3年度	R4年度	小分類施設 3年度平均
粗大ごみ自己搬入量	t	2,087	1,965	1,815	1,762
年間増減率	%	76.6	-5.8	-7.6	3.5



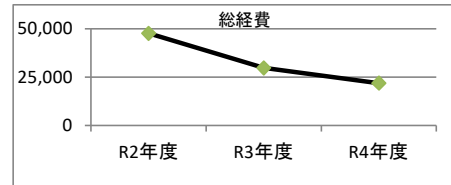
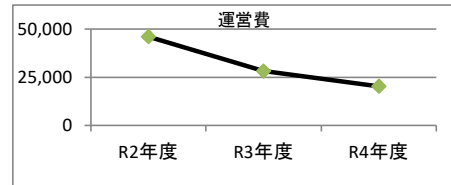
3. 使用料収入等

項目	R2年度	R3年度	R4年度	小分類施設 3年度平均
	千円	千円	千円	千円
使用料収入等	3,028	2,821	2,321	2,484



4. 経費内訳

項目	R2年度	R3年度	R4年度	小分類施設 3年度平均	
	千円	千円	千円	千円	
維持管理費	29,129	11,307	3,737	13,550	
事業運営費	人件費	16,878	16,800	16,516	11,154
	その他	0	0	0	0
運営費合計	46,007	28,107	20,253	24,704	
減価償却費	1,688	1,688	1,688	2,011	
総経費	47,695	29,795	21,941	26,715	



5. 単位当たりデータ比較

利用データ件名：延べ利用者数	R2年度	R3年度	R4年度	3年度平均	小分類施設3年度平均
利用あたり運営費	22,045 円/t	14,304 円/t	11,159 円/t	16,084 円/t	14,024 円/t
利用あたり総経費	22,853 円/t	15,163 円/t	12,089 円/t	16,948 円/t	15,166 円/t
利用あたり使用料収入等	1,451 円/t	1,436 円/t	1,279 円/t	1,393 円/t	1,410 円/t
使用料収入等/(運営費+使用料収入等)	6.2 %	9.1 %	10.3 %	8.0 %	9.1 %
項目	R2年度	R3年度	R4年度	3年度平均	小分類施設3年度平均
建物1㎡あたり運営費	92,023 円/㎡	56,220 円/㎡	40,509 円/㎡	62,918 円/㎡	55,145 円/㎡
建物1㎡あたり総経費	95,399 円/㎡	59,597 円/㎡	43,886 円/㎡	66,294 円/㎡	59,635 円/㎡

※建物床面積は最新年度における建物床面積を採用している。

memo

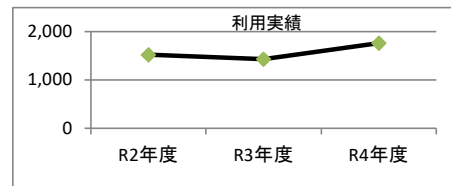
1. 施設概要

施設所在地	住居表示等：	岐阜市境川4丁目226番地1		
	代表地番：			
所管課	：	環境一課		
分類	大分類：	市民利用施設		
	中分類：	その他市民利用施設		
	小分類：	環境系施設		
	細分類：	ごみ搬入施設		
運営及びその他	運営形態：	直営	複合施設：	単独
土地	土地全体	所有形態：		所有
	面積	敷地面積： 364 ㎡	うち市有面積： 364 ㎡	うち借地面積： 0 ㎡
	用途地域	指定なし	建ぺい率： 60.00%	容積率： 200.00%
建物	建物全体	建物数： 3 棟	延面積計： 363.52 ㎡	所有形態： 所有
	主たる建物	建物用途： その他	構造種別： LS	階数 地上： 1 階 地下： -
		建築時期： H21年 築	耐用年数(法定) 31年	経過年数： 14年
駐車場	：	有	車椅子利用者用：	無
設置根拠法令等	：	廃棄物の処理及び清掃に関する法律		



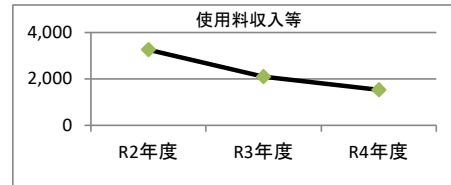
2. 利用実績

データ件名	単位	R2年度	R3年度	R4年度	小分類施設 3年度平均
粗大ごみ自己搬入量	t	1,523	1,434	1,765	1,762
年間増減率	%	14.6	-5.8	23.1	3.5



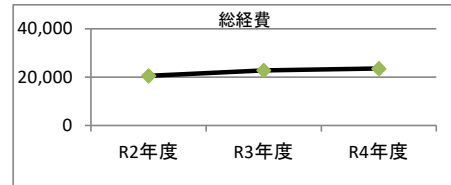
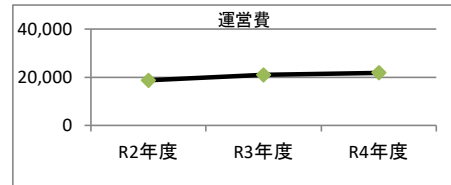
3. 使用料収入等

項目	R2年度	R3年度	R4年度	小分類施設 3年度平均
	千円	千円	千円	千円
使用料収入等	3,265	2,107	1,538	2,484



4. 経費内訳

項目	R2年度	R3年度	R4年度	小分類施設 3年度平均	
	千円	千円	千円	千円	
維持管理費	10,280	12,591	13,550	13,550	
事業運営費	人件費	8,439	8,400	8,258	11,154
	その他	0	0	0	0
運営費合計	18,719	20,991	21,808	24,704	
減価償却費	1,778	1,778	1,778	2,011	
総経費	20,497	22,769	23,586	26,715	



5. 単位当たりデータ比較

利用データ件名：延べ利用者数	R2年度	R3年度	R4年度	3年度平均	小分類施設3年度平均
利用あたり運営費	12,291 円/t	14,638 円/t	12,356 円/t	13,028 円/t	14,024 円/t
利用あたり総経費	13,458 円/t	15,878 円/t	13,363 円/t	14,158 円/t	15,166 円/t
利用あたり使用料収入等	2,144 円/t	1,469 円/t	871 円/t	1,463 円/t	1,410 円/t
使用料収入等/(運営費+使用料収入等)	14.9 %	9.1 %	6.6 %	10.1 %	9.1 %
項目	R2年度	R3年度	R4年度	3年度平均	小分類施設3年度平均
建物1㎡あたり運営費	51,493 円/㎡	57,745 円/㎡	59,991 円/㎡	56,410 円/㎡	55,145 円/㎡
建物1㎡あたり総経費	56,384 円/㎡	62,636 円/㎡	64,882 円/㎡	61,300 円/㎡	59,635 円/㎡

※建物床面積は最新年度における建物床面積を採用している。

memo

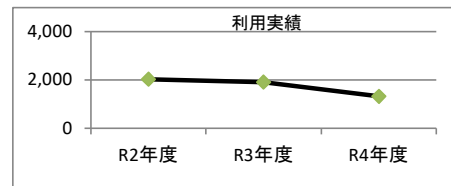
1. 施設概要

施設所在地	住居表示等： 岐阜市寺田1丁目3番地			
	代表地番：			
所管課	： 環境一課			
分類	大分類	： 市民利用施設		
	中分類	： その他市民利用施設		
	小分類	： 環境系施設		
	細分類	： ごみ搬入施設		
運営及びその他	運営形態	： 直営	複合施設： 単独	
土地	土地全体	所有形態： 所有		
	面積	敷地面積： 480 m ²	うち市有面積： 480 m ²	うち借地面積： 0 m ²
	用途地域	指定なし	建ぺい率： 60.00%	容積率： 200.00%
建物	建物全体	建物数： 2 棟	延面積計： 480.46 m ²	所有形態： 所有
	主たる建物	建物用途： その他	構造種別： LS	階数 地上： 1 階 地下： -
		建築時期： H24年 築	耐用年数(法定) 31年	経過年数： 11年
駐車場	： 有	車椅子利用者用： 無		
設置根拠法令等	： 廃棄物の処理及び清掃に関する法律			



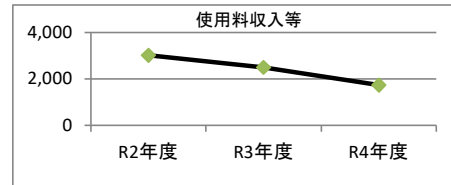
2. 利用実績

データ件名	単位	R2年度	R3年度	R4年度	小分類施設 3年度平均
粗大ごみ自己搬入量	t	2,030	1,911	1,324	1,762
年間増減率	%	9.6	-5.9	-30.7	3.5



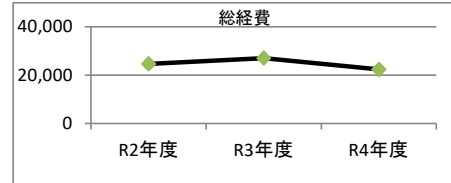
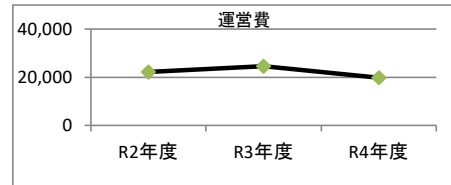
3. 使用料収入等

項目	R2年度	R3年度	R4年度	小分類施設 3年度平均
	千円	千円	千円	千円
使用料収入等	3,028	2,506	1,741	2,484



4. 経費内訳

項目	R2年度	R3年度	R4年度	小分類施設 3年度平均	
	千円	千円	千円	千円	
維持管理費	13,709	16,100	11,544	13,550	
事業運営費	人件費	8,439	8,400	8,258	11,154
	その他	0	0	0	0
運営費合計	22,148	24,500	19,802	24,704	
減価償却費	2,567	2,567	2,567	2,011	
総経費	24,715	27,067	22,369	26,715	



5. 単位当たりデータ比較

利用データ件名：延べ利用者数	R2年度	R3年度	R4年度	3年度平均	小分類施設3年度平均
利用あたり運営費	10,910 円/t	12,821 円/t	14,956 円/t	12,621 円/t	14,024 円/t
利用あたり総経費	12,175 円/t	14,164 円/t	16,895 円/t	14,084 円/t	15,166 円/t
利用あたり使用料収入等	1,492 円/t	1,311 円/t	1,315 円/t	1,382 円/t	1,410 円/t
使用料収入等/(運営費+使用料収入等)	12.0 %	9.3 %	8.1 %	9.9 %	9.1 %
項目	R2年度	R3年度	R4年度	3年度平均	小分類施設3年度平均
建物1㎡あたり運営費	46,098 円/㎡	50,994 円/㎡	41,215 円/㎡	46,102 円/㎡	55,145 円/㎡
建物1㎡あたり総経費	51,440 円/㎡	56,336 円/㎡	46,557 円/㎡	51,444 円/㎡	59,635 円/㎡

※建物床面積は最新年度における建物床面積を採用している。

memo