

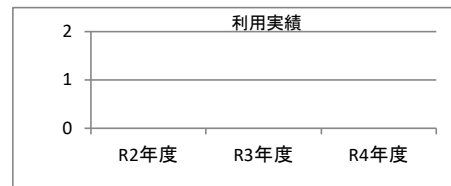
1. 施設概要

施設所在地	住居表示等： 岐阜市八代2丁目2番地2			
	代表地番：			
所管課	： 防災対策課			
分類	大分類	： 行政施設		
	中分類	： 行政系施設		
	小分類	： 防災施設		
	細分類	： その他防災施設		
運営及びその他	運営形態	： 直営	複合施設： 単独	
土地	土地全体	所有形態：		
	面積	敷地面積： 1715.38 m ²	うち市有面積： 1715.38 m ²	うち借地面積： 0 m ²
	用途地域	第1種中高層住居専用地域	建ぺい率： 60.00%	容積率： 100.00%
建物	建物全体	建物数： 8 棟	延面積計： 880.90 m ²	所有形態： 所有
	主たる建物	建物用途： 庁舎	構造種別： RC	階数 地上： 2 階 地下： ー
		建築時期： S41年 築	耐用年数(法定) 31年	経過年数： 57年
駐車場	： 有	車椅子利用者用： 有		
設置根拠法令等	： なし（岐阜市地域防災計画）			



2. 利用実績

データ件名	単位	R2年度	R3年度	R4年度	小分類施設 3年度平均



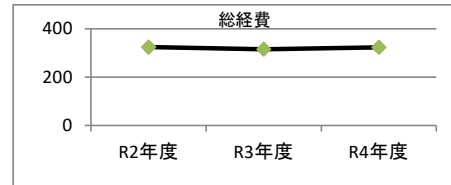
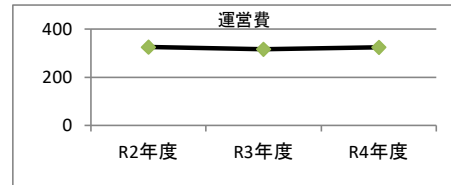
3. 使用料収入等

項目	R2年度	R3年度	R4年度	小分類施設 3年度平均
	千円	千円	千円	千円
使用料収入等	0	0	0	97



4. 経費内訳

項目	R2年度	R3年度	R4年度	小分類施設 3年度平均	
	千円	千円	千円	千円	
維持管理費	110	101	115	1,962	
事業運営費	人件費	215	215	209	1,446
	その他	0	0	0	0
運営費合計	325	316	324	3,409	
減価償却費	0	0	0	2,338	
総経費	325	316	324	5,747	



5. 単位当たりデータ比較

利用データ件名：	R2年度	R3年度	R4年度	3年度平均	小分類施設3年度平均
利用あたり運営費	円/	円/	円/	円/	円/
利用あたり総経費	円/	円/	円/	円/	円/
利用あたり使用料収入等	円/	円/	円/	円/	円/
使用料収入等/(運営費+使用料収入等)	0.0 %	0.0 %	0.0 %	0.0 %	0.0 %
項目	R2年度	R3年度	R4年度	3年度平均	小分類施設3年度平均
建物1㎡あたり運営費	369 円/㎡	358 円/㎡	368 円/㎡	365 円/㎡	5,692 円/㎡
建物1㎡あたり総経費	369 円/㎡	358 円/㎡	368 円/㎡	365 円/㎡	9,596 円/㎡

※建物床面積は最新年度における建物床面積を採用している。

memo

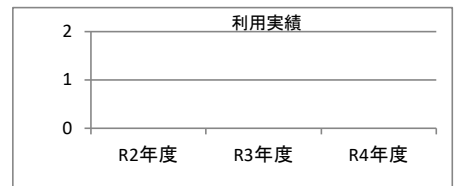
1. 施設概要

施設所在地	住居表示等： 岐阜市茜部大野1丁目12番地			
	代表地番：			
所管課	： 防災対策課			
分類	大分類	： 行政施設		
	中分類	： 行政系施設		
	小分類	： 防災施設		
	細分類	： その他防災施設		
運営及びその他	運営形態	： 直営	複合施設： 単独	
土地	土地全体	所有形態：		
	面積	敷地面積： 1900.89 m ²	うち市有面積： 1900.89 m ²	うち借地面積： 0 m ²
	用途地域	第1種住居地域	建ぺい率： 60.00%	容積率： 200.00%
建物	建物全体	建物数： 1棟	延面積計： 244.10 m ²	所有形態： 所有
	主たる建物	建物用途： 車庫	構造種別： S	階数 地上： 2階 地下： ー
		建築時期： H2年 築	耐用年数(法定) 31年	経過年数： 33年
駐車場	： 有	30台	車椅子利用者用： 無	
設置根拠法令等	： 消防組織法			



2. 利用実績

データ件名	単位	R2年度	R3年度	R4年度	小分類施設 3年度平均



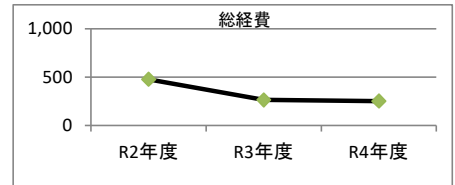
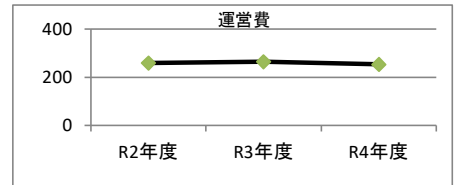
3. 使用料収入等

項目	R2年度	R3年度	R4年度	小分類施設 3年度平均
	千円	千円	千円	千円
使用料収入等	0	0	0	97



4. 経費内訳

項目	R2年度	R3年度	R4年度	小分類施設 3年度平均	
	千円	千円	千円	千円	
維持管理費	44	49	44	1,962	
事業運営費	人件費	215	215	209	1,446
	その他	0	0	0	0
運営費合計	259	264	253	3,409	
減価償却費	220	0	0	2,338	
総経費	479	264	253	5,747	



5. 単位当たりデータ比較

利用データ件名：	R2年度	R3年度	R4年度	3年度平均	小分類施設3年度平均
利用あたり運営費	円/	円/	円/	円/	円/
利用あたり総経費	円/	円/	円/	円/	円/
利用あたり使用料収入等	円/	円/	円/	円/	円/
使用料収入等/(運営費+使用料収入等)	0.0 %	0.0 %	0.0 %	0.0 %	0.0 %
項目	R2年度	R3年度	R4年度	3年度平均	小分類施設3年度平均
建物1㎡あたり運営費	1,059 円/㎡	1,080 円/㎡	1,036 円/㎡	1,058 円/㎡	5,692 円/㎡
建物1㎡あたり総経費	1,959 円/㎡	1,080 円/㎡	1,036 円/㎡	1,358 円/㎡	9,596 円/㎡

※建物床面積は最新年度における建物床面積を採用している。

memo

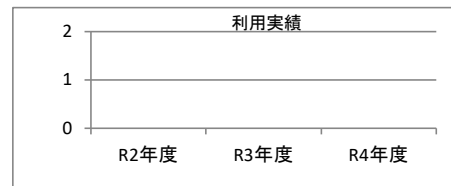
1. 施設概要

施設所在地	住居表示等：			
	代表地番： 岐阜市三田洞字百々ヶ洞176			
所管課	： 防災対策課			
分類	大分類： 行政施設			
	中分類： 行政系施設			
	小分類： 防災施設			
	細分類： その他防災施設			
運営及びその他	運営形態： 直営	複合施設： 単独		
土地	土地全体	所有形態：		
	面積	敷地面積： 6.76 m ²	うち市有面積： 0 m ²	うち借地面積： 6.76 m ²
	用途地域	指定なし	建ぺい率： 60.00%	容積率： 200.00%
建物	建物全体	建物数： 1 棟	延面積計： 6.76 m ²	所有形態： 所有
	主たる建物	建物用途： 配電室・電気室	構造種別： S	階数 地上： 1 階 地下： -
		建築時期： H20年 築	耐用年数(法定) 31年	経過年数： 15年
駐車場	： 無	車椅子利用者用： 無		
設置根拠法令等	： なし（岐阜市地域防災計画）			



2. 利用実績

データ件名	単位	R2年度	R3年度	R4年度	小分類施設 3年度平均



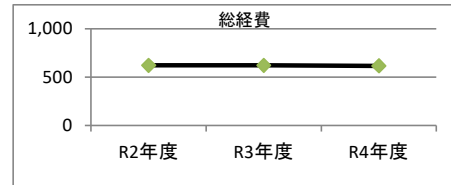
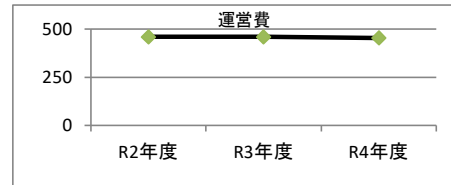
3. 使用料収入等

項目	R2年度	R3年度	R4年度	小分類施設 3年度平均
	千円	千円	千円	千円
使用料収入等	0	0	0	97



4. 経費内訳

項目	R2年度	R3年度	R4年度	小分類施設 3年度平均	
	千円	千円	千円	千円	
維持管理費	244	244	244	1,962	
事業運営費	人件費	215	215	209	1,446
	その他	0	0	0	0
運営費合計	459	459	453	3,409	
減価償却費	165	165	165	2,338	
総経費	624	624	618	5,747	



5. 単位当たりデータ比較

利用データ件名：	R2年度	R3年度	R4年度	3年度平均	小分類施設3年度平均
利用あたり運営費	円/	円/	円/	円/	円/
利用あたり総経費	円/	円/	円/	円/	円/
利用あたり使用料収入等	円/	円/	円/	円/	円/
使用料収入等/(運営費+使用料収入等)	0.0 %	0.0 %	0.0 %	0.0 %	0.0 %
項目	R2年度	R3年度	R4年度	3年度平均	小分類施設3年度平均
建物1㎡あたり運営費	67,923 円/㎡	67,935 円/㎡	67,071 円/㎡	67,604 円/㎡	5,692 円/㎡
建物1㎡あたり総経費	92,308 円/㎡	92,308 円/㎡	91,420 円/㎡	92,012 円/㎡	9,596 円/㎡

※建物床面積は最新年度における建物床面積を採用している。

memo

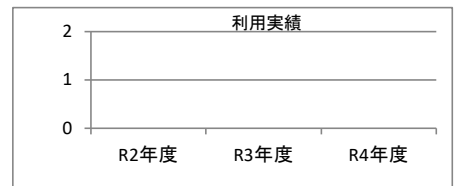
1. 施設概要

施設所在地	住居表示等： 岐阜市美江寺町2丁目9番地			
	代表地番：			
所管課	： 消防総務課			
分類	大分類	： 行政施設		
	中分類	： 行政系施設		
	小分類	： 防災施設		
	細分類	： その他防災施設		
運営及びその他	運営形態	： 直営	複合施設： 単独	
土地	土地全体	所有形態：		
	面積	敷地面積： 0 m ²	うち市有面積： 0 m ²	うち借地面積： 0 m ²
建物	用途地域	商業地域	建ぺい率： 80.00%	容積率： 400.00%
	建物全体	建物数： 1 棟	延面積計： 1156.132 m ²	所有形態： 所有
主たる建物	建物用途	： 事務所	構造種別： RC	階数 地上： 3 階 地下： -
	建築時期	： S61年 築	耐用年数(法定) 50年	経過年数： 37年
駐車場	： 有	3 台	車椅子利用者用	： 無
設置根拠法令等	： 消防組織法			



2. 利用実績

データ件名	単位	R2年度	R3年度	R4年度	小分類施設 3年度平均



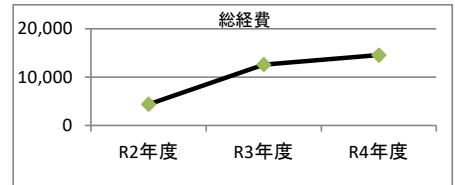
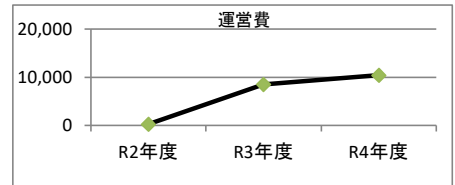
3. 使用料収入等

項目	R2年度	R3年度	R4年度	小分類施設 3年度平均
	千円	千円	千円	千円
使用料収入等	0	0	0	97



4. 経費内訳

項目	R2年度	R3年度	R4年度	小分類施設 3年度平均
	千円	千円	千円	千円
維持管理費	228	8,443	10,399	1,962
事業運営費	人件費	0	0	1,446
	その他	0	0	0
運営費合計	228	8,443	10,399	3,409
減価償却費	4,162	4,162	4,162	2,338
総経費	4,390	12,605	14,561	5,747



5. 単位当たりデータ比較

利用データ件名	R2年度	R3年度	R4年度	3年度平均	小分類施設3年度平均
利用あたり運営費	円/	円/	円/	円/	円/
利用あたり総経費	円/	円/	円/	円/	円/
利用あたり使用料収入等	円/	円/	円/	円/	円/
使用料収入等/(運営費+使用料収入等)	0.0 %	0.0 %	0.0 %	0.0 %	0.0 %
項目	R2年度	R3年度	R4年度	3年度平均	小分類施設3年度平均
建物1m ² あたり運営費	197 円/m ²	7,303 円/m ²	8,995 円/m ²	5,498 円/m ²	5,692 円/m ²
建物1m ² あたり総経費	3,797 円/m ²	10,903 円/m ²	12,595 円/m ²	9,098 円/m ²	9,596 円/m ²

※建物床面積は最新年度における建物床面積を採用している。

memo

岐阜市消防本部敷地内に建築

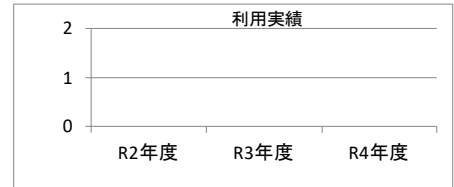
1. 施設概要

施設所在地	住居表示等：			
	代表地番： 岐阜市早田字北堤外地内			
所管課	： 水防対策課			
分類	大分類： 行政施設			
	中分類： 行政系施設			
	小分類： 防災施設			
	細分類： その他防災施設			
運営及びその他	運営形態： 直営	複合施設： 複合		
土地	土地全体	所有形態： 借受		
	面積	敷地面積： 9500.2 m ²	うち市有面積： 0 m ²	うち借地面積： 9500.2 m ²
	用途地域	第2種住居地域		
建物	建物全体	建物数： 1棟	延面積計： 838.936 m ²	所有形態： 所有
	主たる建物	建物用途： 事務所	構造種別： S	階数 地上： 2階 地下： -
		建築時期： H28年 築	耐用年数(法定) 38年	経過年数： 7年
駐車場	： 有 舗装及び砂利 120台 車椅子利用者用： 有 1台			
設置根拠法令等	： 岐阜市長良川防災・健康ステーション条例、岐阜市健康ステーション条例			



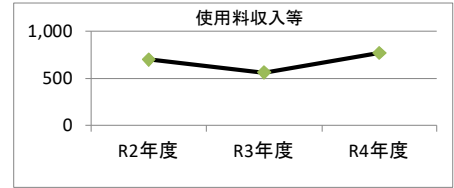
2. 利用実績

データ件名	単位	R2年度	R3年度	R4年度	小分類施設 3年度平均



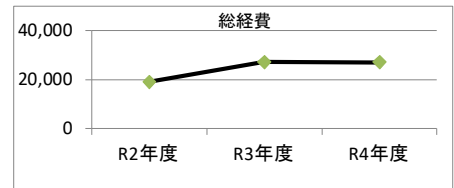
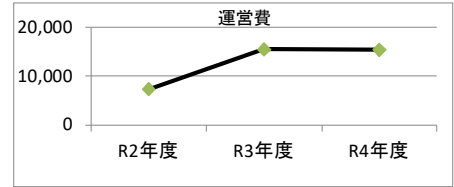
3. 使用料収入等

項目	R2年度	R3年度	R4年度	小分類施設 3年度平均
	千円	千円	千円	千円
使用料収入等	700	560	769	97



4. 経費内訳

項目	R2年度	R3年度	R4年度	小分類施設 3年度平均	
	千円	千円	千円	千円	
維持管理費	3,156	3,278	3,450	1,962	
事業運営費	人件費	4,220	12,264	11,974	1,446
	その他	0	0	0	0
運営費合計	7,376	15,542	15,424	3,409	
減価償却費	11,743	11,743	11,743	2,338	
総経費	19,119	27,285	27,167	5,747	



5. 単位当たりデータ比較

利用データ件名：	R2年度	R3年度	R4年度	3年度平均	小分類施設3年度平均
利用あたり運営費	円/	円/	円/	円/	円/
利用あたり総経費	円/	円/	円/	円/	円/
利用あたり使用料収入等	円/	円/	円/	円/	円/
使用料収入等/(運営費+使用料収入等)	0.0 %	0.0 %	0.0 %	0.0 %	0.0 %
項目	R2年度	R3年度	R4年度	3年度平均	小分類施設3年度平均
建物1㎡あたり運営費	8,791 円/㎡	18,526 円/㎡	18,385 円/㎡	15,234 円/㎡	5,692 円/㎡
建物1㎡あたり総経費	22,788 円/㎡	32,523 円/㎡	32,382 円/㎡	29,231 円/㎡	9,596 円/㎡

※建物床面積は最新年度における建物床面積を採用している。

memo

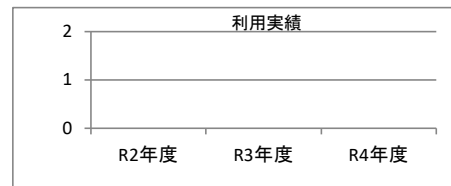
1. 施設概要

施設所在地	住居表示等： 岐阜市川部1丁目18番地			
	代表地番：			
所管課	： 基盤整備政策課			
分類	大分類	： 行政施設		
	中分類	： 行政系施設		
	小分類	： 防災施設		
	細分類	： その他防災施設		
運営及びその他	運営形態	： 直営	複合施設： 単独	
土地	土地全体	所有形態：		
	面積	敷地面積： 4171 m ²	うち市有面積： 0 m ²	うち借地面積： 4171 m ²
	用途地域	第1種中高層住居専用地域	建ぺい率： 60.00%	容積率： 200.00%
建物	建物全体	建物数： 7 棟	延面積計： 1008.64 m ²	所有形態： 所有
	主たる建物	建物用途： 監視所・観察所	構造種別： S	階数 地上： 2 階 地下： -
		建築時期： S50年 築	耐用年数(法定) 31年	経過年数： 47年
駐車場	： 有	車椅子利用者用： 無		
設置根拠法令等	：			



2. 利用実績

データ件名	単位	R2年度	R3年度	R4年度	小分類施設 3年度平均



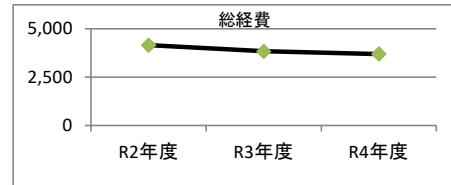
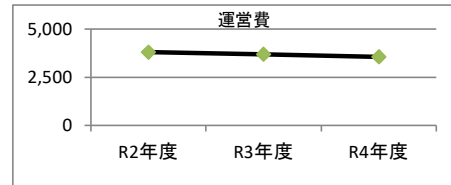
3. 使用料収入等

項目	R2年度	R3年度	R4年度	小分類施設 3年度平均
	千円	千円	千円	千円
使用料収入等	0	0	0	97



4. 経費内訳

項目	R2年度	R3年度	R4年度	小分類施設 3年度平均
	千円	千円	千円	千円
維持管理費	3,796	3,686	3,552	1,962
事業運営費	人件費	0	0	1,446
	その他	0	0	0
運営費合計	3,796	3,686	3,552	3,409
減価償却費	365	153	153	2,338
総経費	4,161	3,839	3,705	5,747



5. 単位当たりデータ比較

利用データ件名：	R2年度	R3年度	R4年度	3年度平均	小分類施設3年度平均
利用あたり運営費	円/	円/	円/	円/	円/
利用あたり総経費	円/	円/	円/	円/	円/
利用あたり使用料収入等	円/	円/	円/	円/	円/
使用料収入等/(運営費+使用料収入等)	0.0 %	0.0 %	0.0 %	0.0 %	0.0 %
項目	R2年度	R3年度	R4年度	3年度平均	小分類施設3年度平均
建物1㎡あたり運営費	3,763 円/㎡	3,654 円/㎡	3,522 円/㎡	3,646 円/㎡	5,692 円/㎡
建物1㎡あたり総経費	4,125 円/㎡	3,806 円/㎡	3,674 円/㎡	3,868 円/㎡	9,596 円/㎡

※建物床面積は最新年度における建物床面積を採用している。

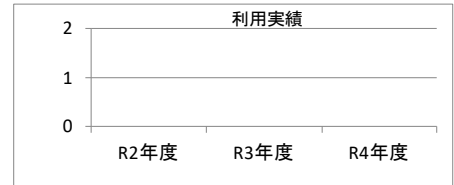
memo

1. 施設概要

施設所在地	住居表示等： 岐阜市雄総桜町1丁目3番地			
	代表地番：			
所管課	： 水防対策課			
分類	大分類	： 行政施設		
	中分類	： 行政系施設		
	小分類	： 防災施設		
	細分類	： その他防災施設		
運営及びその他	運営形態： 直営	複合施設： 単独		
土地	土地全体	所有形態： 所有		
	面積	敷地面積： 0 m ²	うち市有面積： 0 m ²	うち借地面積： 0 m ²
	用途地域	第1種住居地域		
建物	建物全体	建物数： 1 棟	延面積計： 56.96 m ²	所有形態： 所有
	主たる建物	建物用途： 車庫	構造種別： LS	階数 地上： 1 階 地下： -
		建築時期： R3年 築	耐用年数(法定) 25年	経過年数： 2年
駐車場	： 無			
設置根拠法令等	： -			

2. 利用実績

データ件名	単位	R2年度	R3年度	R4年度	小分類施設 3年度平均



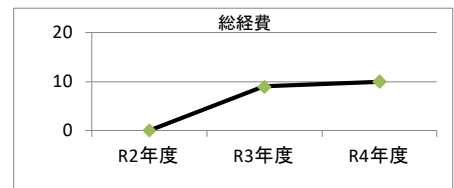
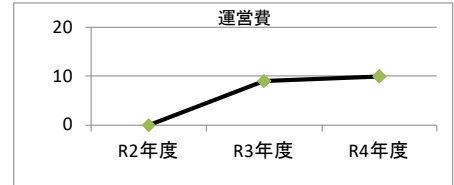
3. 使用料収入等

項目	R2年度	R3年度	R4年度	小分類施設 3年度平均
	千円	千円	千円	千円
使用料収入等	-	0	0	97



4. 経費内訳

項目	R2年度	R3年度	R4年度	小分類施設 3年度平均	
	千円	千円	千円	千円	
維持管理費	-	9	10	1,962	
事業運営費	人件費	-	0	0	1,446
	その他	-	0	0	0
運営費合計	-	9	10	3,409	
減価償却費	-	0	0	2,338	
総経費	-	9	10	5,747	



5. 単位当たりデータ比較

利用データ件名：	R2年度	R3年度	R4年度	3年度平均	小分類施設3年度平均
利用あたり運営費	円/	円/	円/	円/	円/
利用あたり総経費	円/	円/	円/	円/	円/
利用あたり使用料収入等	円/	円/	円/	円/	円/
使用料収入等/(運営費+使用料収入等)	0.0 %	0.0 %	0.0 %	0.0 %	0.0 %
項目	R2年度	R3年度	R4年度	3年度平均	小分類施設3年度平均
建物1m ² あたり運営費	- 円/m ²	155 円/m ²	170 円/m ²	167 円/m ²	5,692 円/m ²
建物1m ² あたり総経費	- 円/m ²	155 円/m ²	170 円/m ²	167 円/m ²	9,596 円/m ²

※建物床面積は最新年度における建物床面積を採用している。

memo

雄総排水ポンプ場内に建築