

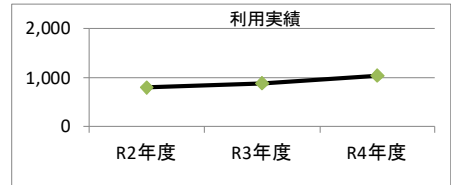
1. 施設概要

施設所在地	住居表示等： 岐阜市芥見南山2丁目4番地32		
	代表地番：		
所管課	： 消防総務課		
分類	大分類	： 行政施設	
	中分類	： 行政系施設	
	小分類	： 消防施設	
	細分類	： 分署	
運営及びその他	運営形態： 直営	複合施設：	単独
土地	土地全体	所有形態： 借受	
	面積	敷地面積： 2305 m ²	うち市有面積： 0 m ² うち借地面積： 2305 m ²
	用途地域	第2種住居地域	建ぺい率： 60.00% 容積率： 200.00%
建物	建物全体	建物数： 4棟	延面積計： 950.26 m ² 所有形態： 所有
	主たる建物	建物用途： 事務所	構造種別： RC
		建築時期： H1年 築	耐用年数(法定) 50年 階数 地上： 2階 地下： -
経過年数：	34年		
駐車場	： 有	10台	車椅子利用者用： 無
設置根拠法令等	： 消防組織法		



2. 利用実績

データ件名	単位	R2年度	R3年度	R4年度	小分類施設 3年度平均
年間出動件数(火災・救急)	件	803	888	1,039	962
年間増減率	%	-17.6	10.6	17.0	3.8



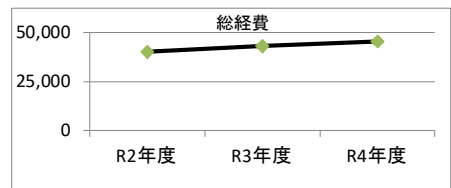
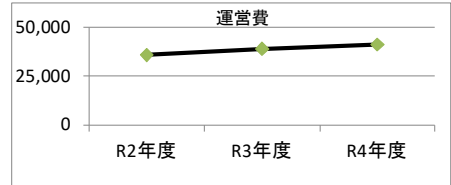
3. 使用料収入等

項目	R2年度	R3年度	R4年度	小分類施設 3年度平均
	千円	千円	千円	千円
使用料収入等	2	2	2	1



4. 経費内訳

項目	R2年度	R3年度	R4年度	小分類施設 3年度平均	
	千円	千円	千円	千円	
維持管理費	19,069	22,175	24,720	21,151	
事業運営費	人件費	16,878	16,800	16,516	16,731
	その他	0	0	0	0
運営費合計	35,947	38,975	41,236	37,883	
減価償却費	4,338	4,338	4,338	1,723	
総経費	40,285	43,313	45,574	39,606	



5. 単位当たりデータ比較

データ件名：年間出動件数(火)	R2年度	R3年度	R4年度	3年度平均	小分類施設3年度平均
利用あたり運営費	44,766 円/件	43,891 円/件	39,688 円/件	42,549 円/件	39,364 円/件
利用あたり総経費	50,168 円/件	48,776 円/件	43,863 円/件	47,316 円/件	41,155 円/件
利用あたり使用料収入等	2 円/件	2 円/件	2 円/件	0 円/件	1 円/件
使用料収入等/(運営費+使用料収入等)	0.0 %	0.0 %	0.0 %	0.0 %	0.0 %
項目	R2年度	R3年度	R4年度	3年度平均	小分類施設3年度平均
建物1㎡あたり運営費	37,828 円/㎡	41,015 円/㎡	43,395 円/㎡	40,746 円/㎡	64,704 円/㎡
建物1㎡あたり総経費	42,393 円/㎡	45,579 円/㎡	47,959 円/㎡	45,310 円/㎡	67,647 円/㎡

※建物床面積は最新年度における建物床面積を採用している。

memo

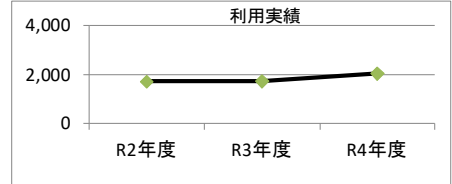
1. 施設概要

施設所在地	住居表示等： 岐阜市北一色4丁目10番地16		
	代表地番：		
所管課	： 消防総務課		
分類	大分類	： 行政施設	
	中分類	： 行政系施設	
	小分類	： 消防施設	
	細分類	： 分署	
運営及びその他	運営形態： 直営	複合施設：	単独
土地	土地全体	所有形態： 借受	
	面積	敷地面積： 2371 m ²	うち市有面積： 0 m ² うち借地面積： 2371 m ²
	用途地域	指定なし	建ぺい率： 60.00% 容積率： 200.00%
建物	建物全体	建物数： 2棟	延面積計： 1034.819 m ² 所有形態： 所有
	主たる建物	建物用途： 事務所	構造種別： RC 階数 地上： 2階 地下： -
		建築時期： H7年 築	耐用年数(法定) 24年 経過年数： 28年
駐車場	： 有	2台	車椅子利用者用： 無
設置根拠法令等	： 消防組織法		



2. 利用実績

データ件名	単位	R2年度	R3年度	R4年度	小分類施設 3年度平均
年間出動件数(火災・救急)	件	1,726	1,730	2,049	962
年間増減率	%	-10.6	0.2	18.4	3.8



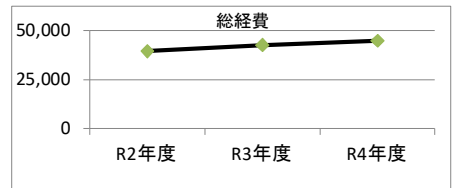

3. 使用料収入等

項目	R2年度	R3年度	R4年度	小分類施設 3年度平均
	千円	千円	千円	千円
使用料収入等	2	2	2	1



4. 経費内訳

項目	R2年度	R3年度	R4年度	小分類施設 3年度平均	
	千円	千円	千円	千円	
維持管理費	19,069	22,175	24,720	21,151	
事業運営費	人件費	16,878	16,800	16,516	16,731
	その他	0	0	0	0
運営費合計	35,947	38,975	41,236	37,883	
減価償却費	3,725	3,725	3,725	1,723	
総経費	39,672	42,700	44,961	39,606	



5. 単位当たりデータ比較

データ件名：年間出動件数(火)	R2年度	R3年度	R4年度	3年度平均	小分類施設3年度平均
利用あたり運営費	20,827 円/件	22,529 円/件	20,125 円/件	21,100 円/件	39,364 円/件
利用あたり総経費	22,985 円/件	24,682 円/件	21,943 円/件	23,130 円/件	41,155 円/件
利用あたり使用料収入等	1 円/件	1 円/件	1 円/件	0 円/件	1 円/件
使用料収入等/(運営費+使用料収入等)	0.0 %	0.0 %	0.0 %	0.0 %	0.0 %
項目	R2年度	R3年度	R4年度	3年度平均	小分類施設3年度平均
建物1㎡あたり運営費	34,737 円/㎡	37,663 円/㎡	39,849 円/㎡	37,416 円/㎡	64,704 円/㎡
建物1㎡あたり総経費	38,337 円/㎡	41,263 円/㎡	43,449 円/㎡	41,016 円/㎡	67,647 円/㎡

※建物床面積は最新年度における建物床面積を採用している。

memo

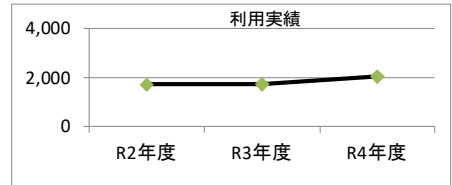
1. 施設概要

施設所在地	住居表示等： 岐阜市日野西2丁目1番地9			
	代表地番：			
所管課	： 消防総務課			
分類	大分類	： 行政施設		
	中分類	： 行政系施設		
	小分類	： 消防施設		
	細分類	： 分署		
運営及びその他	運営形態： 直営	複合施設： 単独		
土地	土地全体	所有形態： 所有		
	面積	敷地面積： 691.16 m ²	うち市有面積： 691.16 m ²	うち借地面積： 0 m ²
	用途地域	第2種住居地域	建ぺい率： 60.00%	容積率： 200.00%
建物	建物全体	建物数： 1棟	延面積計： 549.07 m ²	所有形態： 所有
	主たる建物	建物用途： 事務所	構造種別： RC	階数 地上： 2階 地下： -
		建築時期： H17年 築	耐用年数(法定) 50年	経過年数： 18年
駐車場	： 無			
設置根拠法令等	： 消防組織法			



2. 利用実績

データ件名	単位	R2年度	R3年度	R4年度	小分類施設 3年度平均
年間出動件数(火災・救急)	件	1,726	1,730	2,049	962
年間増減率	%	-10.6	0.2	18.4	3.8



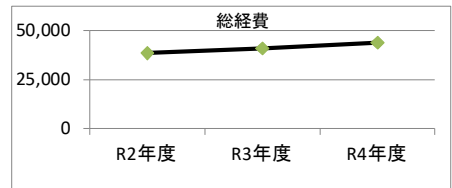
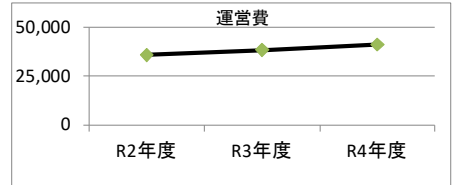
3. 使用料収入等

項目	R2年度	R3年度	R4年度	小分類施設 3年度平均
	千円	千円	千円	千円
使用料収入等	2	2	2	1



4. 経費内訳

項目	R2年度	R3年度	R4年度	小分類施設 3年度平均	
	千円	千円	千円	千円	
維持管理費	19,069	21,635	24,720	21,151	
事業運営費	人件費	16,878	16,800	16,516	16,731
	その他	0	0	0	0
運営費合計	35,947	38,435	41,236	37,883	
減価償却費	2,603	2,603	2,603	1,723	
総経費	38,550	41,038	43,839	39,606	



5. 単位当たりデータ比較

データ件名：年間出動件数(火)	R2年度	R3年度	R4年度	3年度平均	小分類施設3年度平均
利用あたり運営費	20,827 円/件	22,217 円/件	20,125 円/件	21,002 円/件	39,364 円/件
利用あたり総経費	22,335 円/件	23,721 円/件	21,395 円/件	22,421 円/件	41,155 円/件
利用あたり使用料収入等	1 円/件	1 円/件	1 円/件	0 円/件	1 円/件
使用料収入等/(運営費+使用料収入等)	0.0 %	0.0 %	0.0 %	0.0 %	0.0 %
項目	R2年度	R3年度	R4年度	3年度平均	小分類施設3年度平均
建物1㎡あたり運営費	65,468 円/㎡	70,000 円/㎡	75,102 円/㎡	70,190 円/㎡	64,704 円/㎡
建物1㎡あたり総経費	70,208 円/㎡	74,740 円/㎡	79,842 円/㎡	74,930 円/㎡	67,647 円/㎡

※建物床面積は最新年度における建物床面積を採用している。

memo

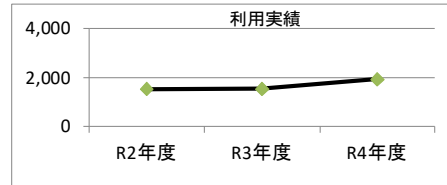
1. 施設概要

施設所在地	住居表示等： 岐阜市西荘4丁目6番地40			
	代表地番：			
所管課	： 消防総務課			
分類	大分類	： 行政施設		
	中分類	： 行政系施設		
	小分類	： 消防施設		
	細分類	： 分署		
運営及びその他	運営形態： 直営	複合施設： 単独		
土地	土地全体	所有形態： 所有		
	面積	敷地面積： 898.57 m ²	うち市有面積： 898.57 m ²	うち借地面積： 0 m ²
	用途地域	第1種住居地域	建ぺい率： 60.00%	容積率： 200.00%
建物	建物全体	建物数： 1棟	延面積計： 587.88 m ²	所有形態： 所有
	主たる建物	建物用途： 事務所	構造種別： RC	階数 地上： 2階 地下： -
		建築時期： H19年 築	耐用年数(法定) 50年	経過年数： 16年
駐車場	： 有	2台	車椅子利用者用： 無	
設置根拠法令等	： 消防組織法			



2. 利用実績

データ件名	単位	R2年度	R3年度	R4年度	小分類施設 3年度平均
年間出動件数(火災・救急)	件	1,536	1,544	1,935	962
年間増減率	%	-13.0	0.5	25.3	3.8



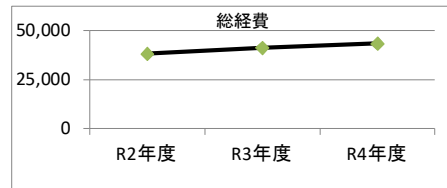
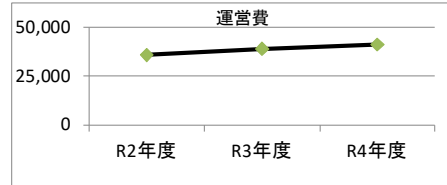
3. 使用料収入等

項目	R2年度	R3年度	R4年度	小分類施設 3年度平均
	千円	千円	千円	千円
使用料収入等	2	2	2	1



4. 経費内訳

項目	R2年度	R3年度	R4年度	小分類施設 3年度平均	
	千円	千円	千円	千円	
維持管理費	19,069	22,175	24,720	21,151	
事業運営費	人件費	16,878	16,800	16,516	16,731
	その他	0	0	0	0
運営費合計	35,947	38,975	41,236	37,883	
減価償却費	2,296	2,296	2,296	1,723	
総経費	38,243	41,271	43,532	39,606	



5. 単位当たりデータ比較

データ件名：年間出動件数(火)	R2年度	R3年度	R4年度	3年度平均	小分類施設3年度平均
利用あたり運営費	23,403 円/件	25,243 円/件	21,311 円/件	23,162 円/件	39,364 円/件
利用あたり総経費	24,898 円/件	26,730 円/件	22,497 円/件	24,536 円/件	41,155 円/件
利用あたり使用料収入等	1 円/件	1 円/件	1 円/件	0 円/件	1 円/件
使用料収入等/(運営費+使用料収入等)	0.0 %	0.0 %	0.0 %	0.0 %	0.0 %
項目	R2年度	R3年度	R4年度	3年度平均	小分類施設3年度平均
建物1㎡あたり運営費	61,146 円/㎡	66,297 円/㎡	70,144 円/㎡	65,862 円/㎡	64,704 円/㎡
建物1㎡あたり総経費	65,051 円/㎡	70,202 円/㎡	74,048 円/㎡	69,767 円/㎡	67,647 円/㎡

※建物床面積は最新年度における建物床面積を採用している。

memo

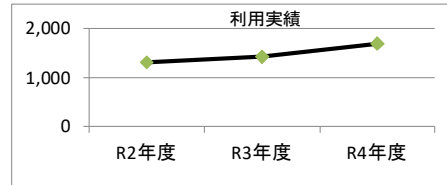
1. 施設概要

施設所在地	住居表示等： 岐阜市江添3丁目8番地18		
	代表地番：		
所管課	： 消防総務課		
分類	大分類	： 行政施設	
	中分類	： 行政系施設	
	小分類	： 消防施設	
	細分類	： 分署	
運営及びその他	運営形態： 直営	複合施設：	単独
土地	土地全体	所有形態： 借受	
	面積	敷地面積： 1722 m ²	うち市有面積： 0 m ² うち借地面積： 1722 m ²
	用途地域	商業地域	建ぺい率： 80.00% 容積率： 400.00%
建物	建物全体	建物数： 2棟	延面積計： 1003.833 m ² 所有形態： 所有
	主たる建物	建物用途： 事務所	構造種別： RC
		建築時期： H4年 築	耐用年数(法定) 24年 階数 地上： 2階 地下： -
設置根拠法令等	： 消防組織法		



2. 利用実績

データ件名	単位	R2年度	R3年度	R4年度	小分類施設 3年度平均
年間出動件数(火災・救急)	件	1,310	1,430	1,697	962
年間増減率	%	-15.0	9.2	18.7	3.8





3. 使用料収入等

項目	R2年度	R3年度	R4年度	小分類施設 3年度平均
	千円	千円	千円	千円
使用料収入等	2	2	2	1



4. 経費内訳

項目	R2年度	R3年度	R4年度	小分類施設 3年度平均	
	千円	千円	千円	千円	
維持管理費	19,069	22,175	24,720	21,151	
事業運営費	人件費	16,878	16,800	16,516	16,731
	その他	0	0	0	0
運営費合計	35,947	38,975	41,236	37,883	
減価償却費	3,765	3,765	3,765	1,723	
総経費	39,712	42,740	45,001	39,606	



5. 単位当たりデータ比較

データ件名：年間出動件数(火)	R2年度	R3年度	R4年度	3年度平均	小分類施設3年度平均
利用あたり運営費	27,440 円/件	27,255 円/件	24,299 円/件	26,179 円/件	39,364 円/件
利用あたり総経費	30,315 円/件	29,888 円/件	26,518 円/件	28,725 円/件	41,155 円/件
利用あたり使用料収入等	2 円/件	1 円/件	1 円/件	0 円/件	1 円/件
使用料収入等/(運営費+使用料収入等)	0.0 %	0.0 %	0.0 %	0.0 %	0.0 %
項目	R2年度	R3年度	R4年度	3年度平均	小分類施設3年度平均
建物1㎡あたり運営費	35,809 円/㎡	38,826 円/㎡	41,079 円/㎡	38,571 円/㎡	64,704 円/㎡
建物1㎡あたり総経費	39,560 円/㎡	42,577 円/㎡	44,829 円/㎡	42,322 円/㎡	67,647 円/㎡

※建物床面積は最新年度における建物床面積を採用している。

memo

1. 施設概要

施設所在地	住居表示等：岐阜市柳津町丸野2丁目170番地1		
	代表地番：		
所管課	：消防総務課		
分類	大分類	：行政施設	
	中分類	：行政系施設	
	小分類	：消防施設	
	細分類	：分署	
運営及びその他	運営形態：直営	複合施設：単独	
土地	土地全体	所有形態：所有	
	面積	敷地面積：2628.32 m ²	うち市有面積：2628.32 m ² うち借地面積：0 m ²
	用途地域	第1種住居地域	建ぺい率：60.00% 容積率：200.00%
建物	建物全体	建物数：1棟	延面積計：526.06 m ² 所有形態：所有
	主たる建物	建物用途：事務所	構造種別：RC 階数 地上：2階 地下：－
		建築時期：H21年 築	耐用年数(法定)50年 経過年数：13年
駐車場	：有	5台	車椅子利用者用：無
設置根拠法令等	：消防組織法		



2. 利用実績

データ件名	単位	R2年度	R3年度	R4年度	小分類施設3年度平均
年間出動件数(火災・救急)	件	799	888	1,031	962
年間増減率	%	-16.0	11.1	16.1	3.8



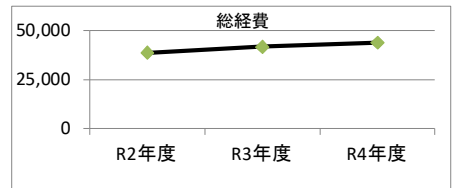
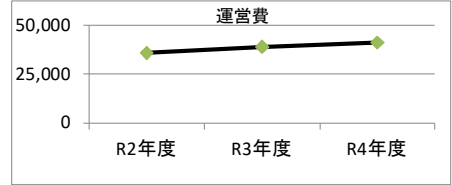
3. 使用料収入等

項目	R2年度	R3年度	R4年度	小分類施設3年度平均
	千円	千円	千円	千円
使用料収入等	2	2	2	1



4. 経費内訳

項目	R2年度	R3年度	R4年度	小分類施設3年度平均	
	千円	千円	千円	千円	
維持管理費	19,069	22,175	24,720	21,151	
事業運営費	人件費	16,878	16,800	16,516	16,731
	その他	0	0	0	0
運営費合計	35,947	38,975	41,236	37,883	
減価償却費	2,814	2,814	2,814	1,723	
総経費	38,761	41,789	44,050	39,606	



5. 単位当たりデータ比較

データ件名：年間出動件数(火)	R2年度	R3年度	R4年度	3年度平均	小分類施設3年度平均
利用あたり運営費	44,990 円/件	43,891 円/件	39,996 円/件	42,737 円/件	39,364 円/件
利用あたり総経費	48,512 円/件	47,060 円/件	42,726 円/件	45,843 円/件	41,155 円/件
利用あたり使用料収入等	3 円/件	2 円/件	2 円/件	0 円/件	1 円/件
使用料収入等/(運営費+使用料収入等)	0.0 %	0.0 %	0.0 %	0.0 %	0.0 %
項目	R2年度	R3年度	R4年度	3年度平均	小分類施設3年度平均
建物1㎡あたり運営費	68,332 円/㎡	74,088 円/㎡	78,387 円/㎡	73,602 円/㎡	64,704 円/㎡
建物1㎡あたり総経費	73,681 円/㎡	79,437 円/㎡	83,736 円/㎡	78,951 円/㎡	67,647 円/㎡

※建物床面積は最新年度における建物床面積を採用している。

memo

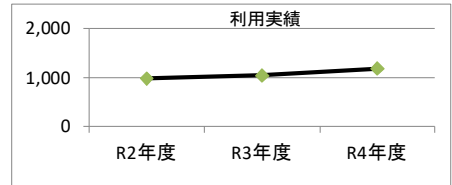
1. 施設概要

施設所在地	住居表示等： 岐阜市今川63番地1		
	代表地番：		
所管課	： 消防総務課		
分類	大分類	： 行政施設	
	中分類	： 行政系施設	
	小分類	： 消防施設	
	細分類	： 分署	
運営及びその他	運営形態： 直営	複合施設：	複合
土地	土地全体	所有形態： 一部所有	
	面積	敷地面積： 1387.34 m ²	うち市有面積： 147.09 m ² うち借地面積： 1240.25 m ²
	用途地域	指定なし	建ぺい率： 60.00% 容積率： 200.00%
建物	建物全体	建物数： 2棟	延面積計： 505.69 m ² 所有形態： 所有
	主たる建物	建物用途： 事務所	構造種別： S 階数 地上： 2階 地下： -
		建築時期： S57年 築	耐用年数(法定) 50年 経過年数： 41年
駐車場	： 有	6台	車椅子利用者用： 無
設置根拠法令等	： 消防組織法		



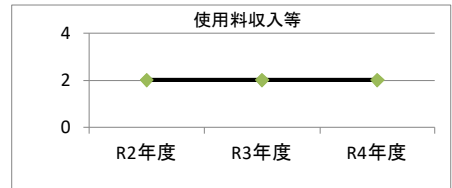
2. 利用実績

データ件名	単位	R2年度	R3年度	R4年度	小分類施設 3年度平均
年間出動件数(火災・救急)	件	984	1,046	1,184	962
年間増減率	%	-8.0	6.3	13.2	3.8



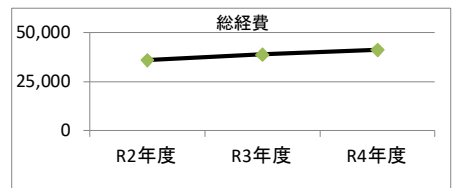

3. 使用料収入等

項目	R2年度	R3年度	R4年度	小分類施設 3年度平均
	千円	千円	千円	千円
使用料収入等	2	2	2	1



4. 経費内訳

項目	R2年度	R3年度	R4年度	小分類施設 3年度平均	
	千円	千円	千円	千円	
維持管理費	19,069	22,175	24,720	21,151	
事業運営費	人件費	16,878	16,800	16,516	16,731
	その他	0	0	0	0
運営費合計	35,947	38,975	41,236	37,883	
減価償却費	0	0	0	1,723	
総経費	35,947	38,975	41,236	39,606	



5. 単位当たりデータ比較

データ件名：年間出動件数(火)	R2年度	R3年度	R4年度	3年度平均	小分類施設3年度平均
利用あたり運営費	36,532 円/件	37,261 円/件	34,828 円/件	36,141 円/件	39,364 円/件
利用あたり総経費	36,532 円/件	37,261 円/件	34,828 円/件	36,141 円/件	41,155 円/件
利用あたり使用料収入等	2 円/件	2 円/件	2 円/件	0 円/件	1 円/件
使用料収入等/(運営費+使用料収入等)	0.0 %	0.0 %	0.0 %	0.0 %	0.0 %
項目	R2年度	R3年度	R4年度	3年度平均	小分類施設3年度平均
建物1㎡あたり運営費	71,084 円/㎡	77,072 円/㎡	81,544 円/㎡	76,567 円/㎡	64,704 円/㎡
建物1㎡あたり総経費	71,084 円/㎡	77,072 円/㎡	81,544 円/㎡	76,567 円/㎡	67,647 円/㎡

※建物床面積は最新年度における建物床面積を採用している。

memo

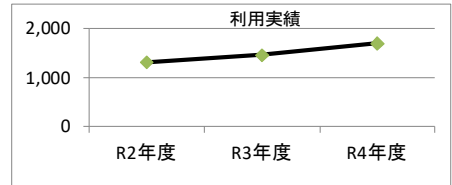
1. 施設概要

施設所在地	住居表示等： 岐阜市旦島5丁目11番地11		
	代表地番：		
所管課	： 消防総務課		
分類	大分類	： 行政施設	
	中分類	： 行政系施設	
	小分類	： 消防施設	
	細分類	： 分署	
運営及びその他	運営形態：	直営	複合施設： 単独
土地	土地全体	所有形態： 所有	
	面積	敷地面積： 544.63 m ²	うち市有面積： 544.63 m ² うち借地面積： 0 m ²
	用途地域	第2種住居地域	建ぺい率： 60.00% 容積率： 200.00%
建物	建物全体	建物数： 1棟	延面積計： 518.26 m ² 所有形態： 所有
	主たる建物	建物用途： 事務所	構造種別： RC
		建築時期： H3年 築	耐用年数(法定) 50年 階数 地上： 2階 地下： -
設置根拠法令等	： 消防組織法		



2. 利用実績

データ件名	単位	R2年度	R3年度	R4年度	小分類施設 3年度平均
年間出動件数(火災・救急)	件	1,313	1,462	1,703	962
年間増減率	%	-15.3	11.3	16.5	3.8



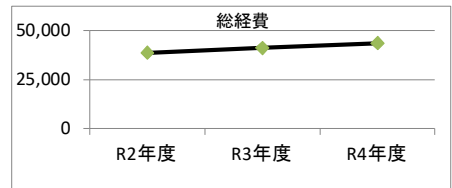
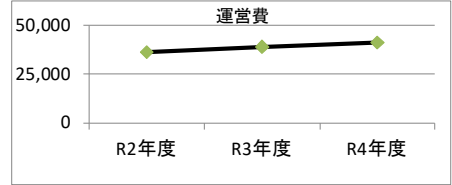
3. 使用料収入等

項目	R2年度	R3年度	R4年度	小分類施設 3年度平均
	千円	千円	千円	千円
使用料収入等	2	2	2	1



4. 経費内訳

項目	R2年度	R3年度	R4年度	小分類施設 3年度平均	
	千円	千円	千円	千円	
維持管理費	19,569	22,175	24,720	21,151	
事業運営費	人件費	16,878	16,800	16,516	16,731
	その他	0	0	0	0
運営費合計	36,447	38,975	41,236	37,883	
減価償却費	2,360	2,360	2,360	1,723	
総経費	38,807	41,335	43,596	39,606	



5. 単位当たりデータ比較

データ件名：年間出動件数(火)	R2年度	R3年度	R4年度	3年度平均	小分類施設3年度平均
利用あたり運営費	27,759 円/件	26,659 円/件	24,214 円/件	26,051 円/件	39,364 円/件
利用あたり総経費	29,556 円/件	28,273 円/件	25,600 円/件	27,632 円/件	41,155 円/件
利用あたり使用料収入等	2 円/件	1 円/件	1 円/件	0 円/件	1 円/件
使用料収入等/(運営費+使用料収入等)	0.0 %	0.0 %	0.0 %	0.0 %	0.0 %
項目	R2年度	R3年度	R4年度	3年度平均	小分類施設3年度平均
建物1㎡あたり運営費	70,325 円/㎡	75,203 円/㎡	79,566 円/㎡	75,031 円/㎡	64,704 円/㎡
建物1㎡あたり総経費	74,878 円/㎡	79,756 円/㎡	84,119 円/㎡	79,585 円/㎡	67,647 円/㎡

※建物床面積は最新年度における建物床面積を採用している。

memo

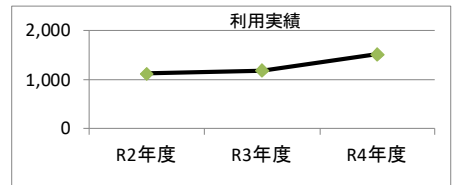
1. 施設概要

施設所在地	住居表示等： 岐阜市岩崎2丁目12番地9			
	代表地番：			
所管課	： 消防総務課			
分類	大分類	： 行政施設		
	中分類	： 行政系施設		
	小分類	： 消防施設		
	細分類	： 分署		
運営及びその他	運営形態： 直営	複合施設： 単独		
土地	土地全体	所有形態： 所有		
	面積	敷地面積： 852.41 m ²	うち市有面積： 852.41 m ²	うち借地面積： 0 m ²
	用途地域	第2種住居地域		
建物	建物全体	建物数： 2棟	延面積計： 553.98 m ²	所有形態： 所有
	主たる建物	建物用途： 事務所	構造種別： RC	階数 地上： 2階 地下： -
		建築時期： H5年 築	耐用年数(法定) 50年	経過年数： 30年
駐車場	： 無			
設置根拠法令等	： 消防組織法			



2. 利用実績

データ件名	単位	R2年度	R3年度	R4年度	小分類施設 3年度平均
年間出動件数(火災・救急)	件	1,124	1,186	1,521	962
年間増減率	%	-13.5	5.5	28.2	3.8



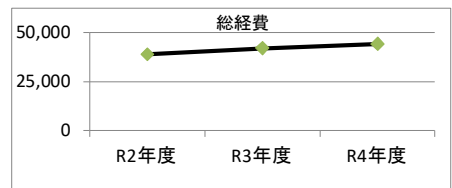
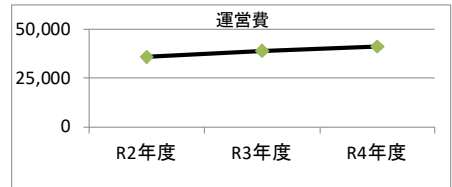
3. 使用料収入等

項目	R2年度	R3年度	R4年度	小分類施設 3年度平均
	千円	千円	千円	千円
使用料収入等	2	2	2	1



4. 経費内訳

項目	R2年度	R3年度	R4年度	小分類施設 3年度平均	
	千円	千円	千円	千円	
維持管理費	19,069	22,175	24,720	21,151	
事業運営費	人件費	16,878	16,800	16,516	16,731
	その他	0	0	0	0
運営費合計	35,947	38,975	41,236	37,883	
減価償却費	3,169	3,169	3,169	1,723	
総経費	39,116	42,144	44,405	39,606	



5. 単位当たりデータ比較

データ件名：年間出動件数(火)	R2年度	R3年度	R4年度	3年度平均	小分類施設3年度平均
利用あたり運営費	31,981 円/件	32,863 円/件	27,111 円/件	30,321 円/件	39,364 円/件
利用あたり総経費	34,801 円/件	35,535 円/件	29,195 円/件	32,802 円/件	41,155 円/件
利用あたり使用料収入等	2 円/件	2 円/件	1 円/件	0 円/件	1 円/件
使用料収入等/(運営費+使用料収入等)	0.0 %	0.0 %	0.0 %	0.0 %	0.0 %
項目	R2年度	R3年度	R4年度	3年度平均	小分類施設3年度平均
建物1㎡あたり運営費	64,888 円/㎡	70,354 円/㎡	74,436 円/㎡	69,893 円/㎡	64,704 円/㎡
建物1㎡あたり総経費	70,609 円/㎡	76,075 円/㎡	80,157 円/㎡	75,614 円/㎡	67,647 円/㎡

※建物床面積は最新年度における建物床面積を採用している。

memo

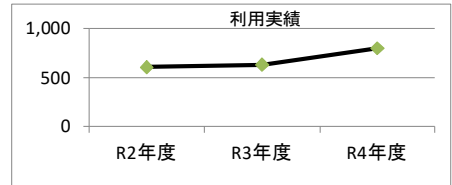
1. 施設概要

施設所在地	住居表示等： 岐阜市福富迎田6番地1		
	代表地番：		
所管課	： 消防総務課		
分類	大分類	： 行政施設	
	中分類	： 行政系施設	
	小分類	： 消防施設	
	細分類	： 分署	
運営及びその他	運営形態： 直営	複合施設：	複合
土地	土地全体	所有形態： 所有	
	面積	敷地面積： 0 m ²	うち市有面積： 0 m ² うち借地面積： 0 m ²
	用途地域	指定なし	建ぺい率： 60.00% 容積率： 200.00%
建物	建物全体	建物数： 1 棟	延面積計： 421.60 m ² 所有形態： 所有
	主たる建物	建物用途： 事務所	構造種別： RC
		建築時期： H16年 築	耐用年数(法定) 50年 階数 地上： 1 階 地下： -
設置根拠法令等	： 消防組織法		



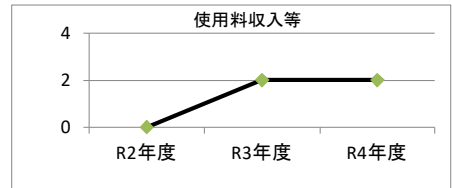
2. 利用実績

データ件名	単位	R2年度	R3年度	R4年度	小分類施設 3年度平均
年間出動件数（火災・救急）	件	608	631	803	962
年間増減率	%	-17.8	3.8	27.3	3.8



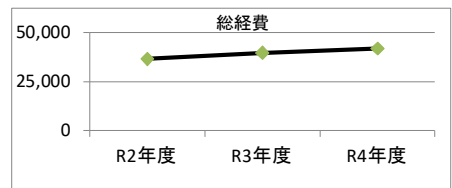

3. 使用料収入等

項目	R2年度	R3年度	R4年度	小分類施設 3年度平均
	千円	千円	千円	千円
使用料収入等	0	2	2	1



4. 経費内訳

項目	R2年度	R3年度	R4年度	小分類施設 3年度平均	
	千円	千円	千円	千円	
維持管理費	19,069	22,175	24,720	21,151	
事業運営費	人件費	16,878	16,800	16,516	16,731
	その他	0	0	0	0
運営費合計	35,947	38,975	41,236	37,883	
減価償却費	773	773	773	1,723	
総経費	36,720	39,748	42,009	39,606	



5. 単位当たりデータ比較

データ件名：年間出動件数（火災・救急）	R2年度	R3年度	R4年度	3年度平均	小分類施設3年度平均
利用あたり運営費	59,123 円/件	61,767 円/件	51,352 円/件	56,884 円/件	39,364 円/件
利用あたり総経費	60,395 円/件	62,992 円/件	52,315 円/件	58,020 円/件	41,155 円/件
利用あたり使用料収入等	0 円/件	3 円/件	2 円/件	0 円/件	1 円/件
使用料収入等/(運営費+使用料収入等)	0.0 %	0.0 %	0.0 %	0.0 %	0.0 %
項目	R2年度	R3年度	R4年度	3年度平均	小分類施設3年度平均
建物1㎡あたり運営費	85,262 円/㎡	92,445 円/㎡	97,809 円/㎡	91,839 円/㎡	64,704 円/㎡
建物1㎡あたり総経費	87,096 円/㎡	94,278 円/㎡	99,642 円/㎡	93,672 円/㎡	67,647 円/㎡

※建物床面積は最新年度における建物床面積を採用している。

memo

北東部コミュニティセンターとの複合施設

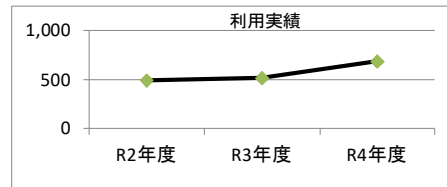
1. 施設概要

施設所在地	住居表示等：		
	代表地番	瑞穂市森435	
所管課	消防総務課		
分類	大分類	行政施設	
	中分類	行政系施設	
	小分類	消防施設	
	細分類	分署	
運営及びその他	運営形態	直営	複合施設： 単独
土地	土地全体	所有形態： 借受	
	面積	敷地面積： 1521.31 m ²	うち市有面積： 0 m ² うち借地面積： 1521.31 m ²
	用途地域	指定なし	建ぺい率： 60.00% 容積率： 200.00%
建物	建物全体	建物数： 1 棟	延面積計： 539.66 m ² 所有形態： 借受
	主たる建物	建物用途： 事務所	構造種別： RC
		建築時期： H3年 築	耐用年数(法定) 0年 階数 地上： 2 階 地下： -
駐車場	有	10 台	車椅子利用者用： 無
設置根拠法令等	消防組織法		



2. 利用実績

データ件名	単位	R2年度	R3年度	R4年度	小分類施設 3年度平均
年間出動件数（火災・救急）	件	493	518	686	962
年間増減率	%	-18.4	5.1	32.4	3.8



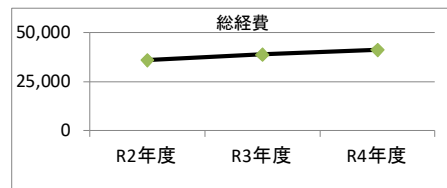
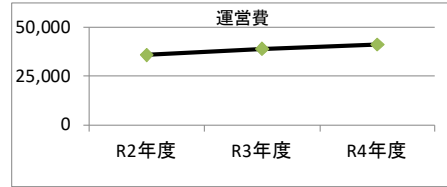
3. 使用料収入等

項目	R2年度	R3年度	R4年度	小分類施設 3年度平均
	千円	千円	千円	千円
使用料収入等	0	0	0	1



4. 経費内訳

項目	R2年度	R3年度	R4年度	小分類施設 3年度平均	
	千円	千円	千円	千円	
維持管理費	19,069	22,175	24,720	21,151	
事業運営費	人件費	16,878	16,800	16,516	16,731
	その他	0	0	0	0
運営費合計	35,947	38,975	41,236	37,883	
減価償却費	0	0	0	1,723	
総経費	35,947	38,975	41,236	39,606	



5. 単位当たりデータ比較

データ件名：年間出動件数（火災・救急）	R2年度	R3年度	R4年度	3年度平均	小分類施設3年度平均
利用あたり運営費	72,915 円/件	75,241 円/件	60,111 円/件	68,449 円/件	39,364 円/件
利用あたり総経費	72,915 円/件	75,241 円/件	60,111 円/件	68,449 円/件	41,155 円/件
利用あたり使用料収入等	0 円/件	0 円/件	0 円/件	0 円/件	1 円/件
使用料収入等/(運営費+使用料収入等)	0.0 %	0.0 %	0.0 %	0.0 %	0.0 %
項目	R2年度	R3年度	R4年度	3年度平均	小分類施設3年度平均
建物1㎡あたり運営費	66,610 円/㎡	72,221 円/㎡	76,411 円/㎡	71,747 円/㎡	64,704 円/㎡
建物1㎡あたり総経費	66,610 円/㎡	72,221 円/㎡	76,411 円/㎡	71,747 円/㎡	67,647 円/㎡

※建物床面積は最新年度における建物床面積を採用している。

memo

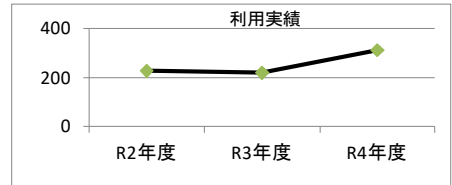
1. 施設概要

施設所在地	住居表示等：					
	代表地番	： 山県市笹賀70-1				
所管課	： 消防総務課					
分類	大分類	： 行政施設				
	中分類	： 行政系施設				
	小分類	： 消防施設				
	細分類	： 分署				
運営及びその他	運営形態	： 直営	複合施設	： 単独		
土地	土地全体	所有形態			： 借受	
	面積	敷地面積	： 1450.36 m ²	うち市有面積	： 0 m ²	
	用途地域	指定なし	延べ率	： 60.00%	うち借地面積	： 1450.36 m ²
建物	建物全体	建物数	： 2 棟		延面積計	： 460.45 m ²
	主たる建物	建物用途	： 事務所		所有形態	： 借受
		建築時期	： S56年 築		構造種別	： RC
階段	地上	： 2 階		地下	： -	
耐用年数(法定)	： 0年			経過年数	： 41年	
駐車場	： 有 4台			車椅子利用者用	： 無	
設置根拠法令等	： 消防組織法					



2. 利用実績

データ件名	単位	R2年度	R3年度	R4年度	小分類施設 3年度平均
年間出動件数（火災・救急）	件	228	221	313	962
年間増減率	%	-18.3	-3.1	41.6	3.8



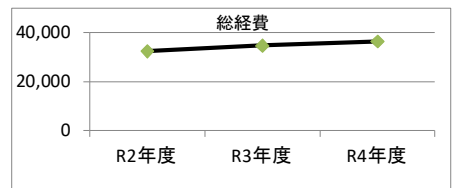
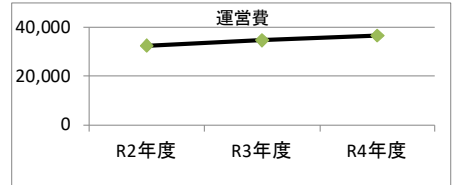
3. 使用料収入等

項目	R2年度	R3年度	R4年度	小分類施設 3年度平均
	千円	千円	千円	千円
使用料収入等	0	0	0	1



4. 経費内訳

項目	R2年度	R3年度	R4年度	小分類施設 3年度平均	
	千円	千円	千円	千円	
維持管理費	15,638	17,982	20,047	21,151	
事業運営費	人件費	16,878	16,800	16,516	16,731
	その他	0	0	0	0
運営費合計	32,516	34,782	36,563	37,883	
減価償却費	0	0	0	1,723	
総経費	32,516	34,782	36,563	39,606	



5. 単位当たりデータ比較

データ件名	R2年度	R3年度	R4年度	3年度平均	小分類施設3年度平均
利用あたり運営費	142,614 円/件	157,385 円/件	116,815 円/件	136,301 円/件	39,364 円/件
利用あたり総経費	142,614 円/件	157,385 円/件	116,815 円/件	136,301 円/件	41,155 円/件
利用あたり使用料収入等	0 円/件	0 円/件	0 円/件	0 円/件	1 円/件
使用料収入等/(運営費+使用料収入等)	0.0 %	0.0 %	0.0 %	0.0 %	0.0 %
項目	R2年度	R3年度	R4年度	3年度平均	小分類施設3年度平均
建物1㎡あたり運営費	70,618 円/㎡	75,538 円/㎡	79,407 円/㎡	75,188 円/㎡	64,704 円/㎡
建物1㎡あたり総経費	70,618 円/㎡	75,538 円/㎡	79,407 円/㎡	75,188 円/㎡	67,647 円/㎡

※建物床面積は最新年度における建物床面積を採用している。

memo

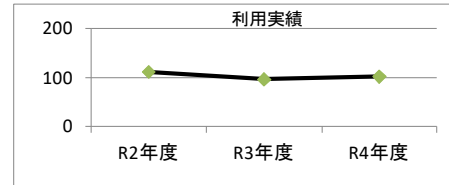
1. 施設概要

施設所在地	住居表示等：			
	代表地番	： 本業市根尾神所395-1		
所管課	： 消防総務課			
分類	大分類	： 行政施設		
	中分類	： 行政系施設		
	小分類	： 消防施設		
	細分類	： 分署		
運営及びその他	運営形態	： 直営	複合施設： 単独	
土地	土地全体	所有形態： 借受		
	面積	敷地面積： 616.95 m ²	うち市有面積： 0 m ²	うち借地面積： 616.95 m ²
	用途地域	指定なし	建ぺい率： 60.00%	容積率： 200.00%
建物	建物全体	建物数： 1 棟	延面積計： 224.00 m ²	所有形態： 借受
	主たる建物	建物用途： 事務所	構造種別： RC	階数 地上： 2 階 地下： -
		建築時期： S50年 築	耐用年数(法定) 0年	経過年数： 47年
駐車場	： 有	2 台	車椅子利用者用： 無	
設置根拠法令等	： 消防組織法			



2. 利用実績

データ件名	単位	R2年度	R3年度	R4年度	小分類施設 3年度平均
年間出動件数（火災・救急）	件	112	97	102	962
年間増減率	%	-5.1	-13.4	5.2	3.8



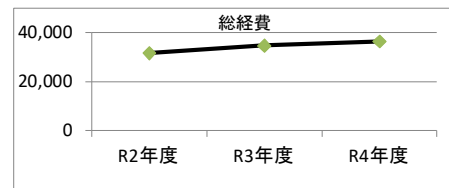
3. 使用料収入等

項目	R2年度	R3年度	R4年度	小分類施設 3年度平均
	千円	千円	千円	千円
使用料収入等	0	0	0	1



4. 経費内訳

項目	R2年度	R3年度	R4年度	小分類施設 3年度平均	
	千円	千円	千円	千円	
維持管理費	14,804	17,982	20,047	21,151	
事業運営費	人件費	16,878	16,800	16,516	16,731
	その他	0	0	0	0
運営費合計	31,682	34,782	36,563	37,883	
減価償却費	0	0	0	1,723	
総経費	31,682	34,782	36,563	39,606	



5. 単位当たりデータ比較

データ件名：年間出動件数（火災・救急）	R2年度	R3年度	R4年度	3年度平均	小分類施設3年度平均
利用あたり運営費	282,875 円/件	358,577 円/件	358,461 円/件	331,277 円/件	39,364 円/件
利用あたり総経費	282,875 円/件	358,577 円/件	358,461 円/件	331,277 円/件	41,155 円/件
利用あたり使用料収入等	0 円/件	0 円/件	0 円/件	0 円/件	1 円/件
使用料収入等/(運営費+使用料収入等)	0.0 %	0.0 %	0.0 %	0.0 %	0.0 %
項目	R2年度	R3年度	R4年度	3年度平均	小分類施設3年度平均
建物1㎡あたり運営費	141,439 円/㎡	155,275 円/㎡	163,227 円/㎡	153,313 円/㎡	64,704 円/㎡
建物1㎡あたり総経費	141,439 円/㎡	155,275 円/㎡	163,227 円/㎡	153,313 円/㎡	67,647 円/㎡

※建物床面積は最新年度における建物床面積を採用している。

memo

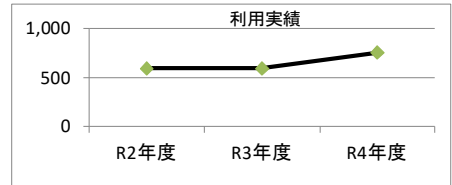
1. 施設概要

施設所在地	住居表示等：							
	代表地番	： 本巢市文殊260						
所管課	： 消防総務課							
分類	大分類	： 行政施設						
	中分類	： 行政系施設						
	小分類	： 消防施設						
	細分類	： 分署						
運営及びその他	運営形態	： 直営	複合施設	： 単独				
土地	土地全体	所有形態			： 借受			
	面積	敷地面積	： 563 m ²	うち市有面積	： 0 m ²	うち借地面積	： 563 m ²	
	用途地域	指定なし	建ぺい率	： 60.00%	容積率	： 200.00%		
建物	建物全体	建物数	： 1 棟		延面積計	： 471.60 m ²	所有形態	： 借受
	主たる建物	建物用途	： 事務所		構造種別	： RC	階数	地上： 2 階 地下： -
		建築時期	： S53年 築		耐用年数(法定)	： 0年	経過年数	： 44年
駐車場	： 有	4 台	車椅子利用者用	： 無				
設置根拠法令等	： 消防組織法							



2. 利用実績

データ件名	単位	R2年度	R3年度	R4年度	小分類施設 3年度平均
年間出動件数（火災・救急）	件	595	595	757	962
年間増減率	%	-7.3	0.0	27.2	3.8



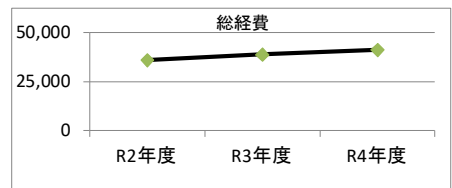

3. 使用料収入等

項目	R2年度	R3年度	R4年度	小分類施設 3年度平均
	千円	千円	千円	千円
使用料収入等	0	0	0	1



4. 経費内訳

項目	R2年度	R3年度	R4年度	小分類施設 3年度平均	
	千円	千円	千円	千円	
維持管理費	19,069	22,175	24,720	21,151	
事業運営費	人件費	16,878	16,800	16,516	16,731
	その他	0	0	0	0
運営費合計	35,947	38,975	41,236	37,883	
減価償却費	0	0	0	1,723	
総経費	35,947	38,975	41,236	39,606	



5. 単位当たりデータ比較

データ件名	R2年度	R3年度	R4年度	3年度平均	小分類施設3年度平均
利用あたり運営費	60,415 円/件	65,504 円/件	54,473 円/件	59,660 円/件	39,364 円/件
利用あたり総経費	60,415 円/件	65,504 円/件	54,473 円/件	59,660 円/件	41,155 円/件
利用あたり使用料収入等	0 円/件	0 円/件	0 円/件	0 円/件	1 円/件
使用料収入等/(運営費+使用料収入等)	0.0 %	0.0 %	0.0 %	0.0 %	0.0 %
項目	R2年度	R3年度	R4年度	3年度平均	小分類施設3年度平均
建物1㎡あたり運営費	76,223 円/㎡	82,644 円/㎡	87,439 円/㎡	82,102 円/㎡	64,704 円/㎡
建物1㎡あたり総経費	76,223 円/㎡	82,644 円/㎡	87,439 円/㎡	82,102 円/㎡	67,647 円/㎡

※建物床面積は最新年度における建物床面積を採用している。

memo

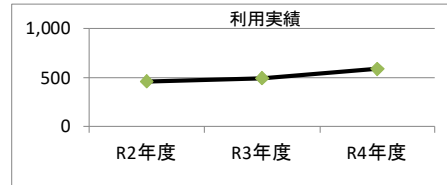
1. 施設概要

施設所在地	住居表示等：					
	代表地番	： 本巣市政田313				
所管課	： 消防総務課					
分類	大分類	： 行政施設				
	中分類	： 行政系施設				
	小分類	： 消防施設				
	細分類	： 分署				
運営及びその他	運営形態	： 直営	複合施設	： 単独		
土地	土地全体	所有形態			： 借受	
	面積	敷地面積	： 2167 m ²	うち市有面積	： 0 m ²	
	用途地域	指定なし	延べい率	： 60.00%	うち借地面積	： 2167 m ²
建物	建物全体	建物数	： 1 棟		延面積計	： 435.00 m ²
	主たる建物	建物用途	： 事務所		所有形態	： 借受
		建築時期	： H18年 築		構造種別	： RC
階段	地上	： 2 階		地下	： -	
耐用年数(法定)	： 0年		経過年数	： 16年		
駐車場	： 有		4 台	車椅子利用者用	： 無	
設置根拠法令等	： 消防組織法					



2. 利用実績

データ件名	単位	R2年度	R3年度	R4年度	小分類施設 3年度平均
年間出動件数（火災・救急）	件	463	495	590	962
年間増減率	%	-14.7	6.9	19.2	3.8



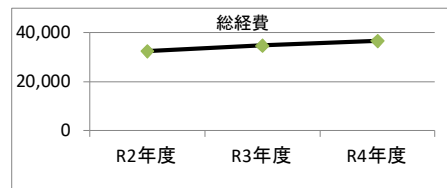
3. 使用料収入等

項目	R2年度	R3年度	R4年度	小分類施設 3年度平均
	千円	千円	千円	千円
使用料収入等	0	0	0	1



4. 経費内訳

項目	R2年度	R3年度	R4年度	小分類施設 3年度平均	
	千円	千円	千円	千円	
維持管理費	15,638	17,982	20,161	21,151	
事業運営費	人件費	16,878	16,800	16,516	16,731
	その他	0	0	0	0
運営費合計	32,516	34,782	36,677	37,883	
減価償却費	0	0	0	1,723	
総経費	32,516	34,782	36,677	39,606	



5. 単位当たりデータ比較

データ件名	R2年度	R3年度	R4年度	3年度平均	小分類施設3年度平均
利用あたり運営費	70,229 円/件	70,267 円/件	62,164 円/件	67,167 円/件	39,364 円/件
利用あたり総経費	70,229 円/件	70,267 円/件	62,164 円/件	67,167 円/件	41,155 円/件
利用あたり使用料収入等	0 円/件	0 円/件	0 円/件	0 円/件	1 円/件
使用料収入等/(運営費+使用料収入等)	0.0 %	0.0 %	0.0 %	0.0 %	0.0 %
項目	R2年度	R3年度	R4年度	3年度平均	小分類施設3年度平均
建物1㎡あたり運営費	74,750 円/㎡	79,958 円/㎡	84,314 円/㎡	79,674 円/㎡	64,704 円/㎡
建物1㎡あたり総経費	74,750 円/㎡	79,958 円/㎡	84,314 円/㎡	79,674 円/㎡	67,647 円/㎡

※建物床面積は最新年度における建物床面積を採用している。

memo