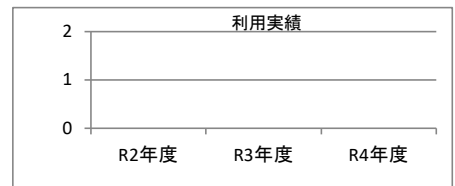


1. 施設概要

施設所在地	住居表示等：	岐阜市岩崎3丁目番地 1-14 15		
	代表地番：	岐阜市岩崎3丁目 1-14 15		
所管課	：	水防対策課		
分類	大分類：	行政施設		
	中分類：	行政系施設		
	小分類：	防災施設		
	細分類：	水防団員詰所		
運営及びその他	運営形態：	直営	複合施設：	単独
土地	土地全体	所有形態：		所有
	面積	敷地面積： 94.5 m ²	うち市有面積： 94.5 m ²	うち借地面積： 0 m ²
建物	用途地域	第2種住居地域	建ぺい率： 60.00%	容積率： 200.00%
	建物全体	建物数： 1 棟	延面積計： 25.92 m ²	所有形態： 所有
	主たる建物	建物用途： 小屋・畜舎	構造種別： LS	階数 地上： 1 階 地下： -
駐車場	：	無	耐用年数(法定) 25年	経過年数： 43年
	設置根拠法令等	：	車椅子利用者用： 無	

2. 利用実績

データ件名	単位	R2年度	R3年度	R4年度	小分類施設 3年度平均



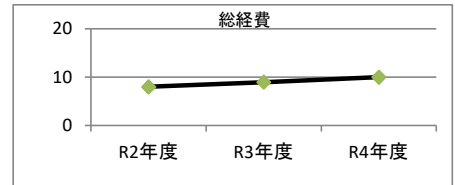
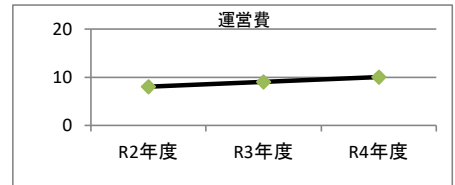
3. 使用料収入等

項目	R2年度	R3年度	R4年度	小分類施設 3年度平均
	千円	千円	千円	千円
使用料収入等	0	0	0	0



4. 経費内訳

項目	R2年度	R3年度	R4年度	小分類施設 3年度平均
	千円	千円	千円	千円
維持管理費	8	9	10	9
事業運営費	人件費	0	0	0
	その他	0	0	0
運営費合計	8	9	10	9
減価償却費	0	0	0	102
総経費	8	9	10	111



5. 単位当たりデータ比較

利用データ件名：	R2年度	R3年度	R4年度	3年度平均	小分類施設3年度平均
利用あたり運営費	円/	円/	円/	円/	0 円/
利用あたり総経費	円/	円/	円/	円/	0 円/
利用あたり使用料収入等	円/	円/	円/	円/	0 円/
使用料収入等/(運営費+使用料収入等)	0.0 %	0.0 %	0.0 %	0.0 %	0.0 %
項目	R2年度	R3年度	R4年度	3年度平均	小分類施設3年度平均
建物1㎡あたり運営費	324 円/㎡	340 円/㎡	374 円/㎡	346 円/㎡	268 円/㎡
建物1㎡あたり総経費	324 円/㎡	340 円/㎡	374 円/㎡	346 円/㎡	3,337 円/㎡

※建物床面積は最新年度における建物床面積を採用している。

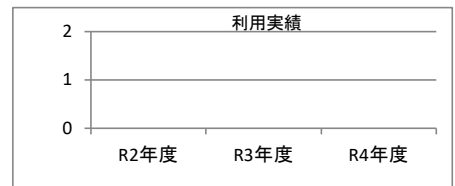
memo

1. 施設概要

施設所在地	住居表示等：	岐阜市岩倉町4丁目1番地 地先		
	代表地番：	岐阜市岩倉町4丁目1 地先		
所管課		水防対策課		
分類	大分類：	行政施設		
	中分類：	行政系施設		
	小分類：	防災施設		
	細分類：	水防団員詰所		
運営及びその他	運営形態：	直営	複合施設：	単独
土地	土地全体	所有形態：	借受	
	面積	敷地面積： 176.61 m ²	うち市有面積： 0 m ²	うち借地面積： 176.61 m ²
建物	用途地域	第2種住居地域		容積率： 200.00%
	建物全体	建物数： 1 棟	延面積計： 60.00 m ²	所有形態： 所有
	主たる建物	建物用途： 小屋・畜舎	構造種別： S	階数 地上： 1 階 地下： -
駐車場	建築時期：	H20年 築	耐用年数(法定) 31年	経過年数： 15年
		無	車椅子利用者用： 無	
設置根拠法令等		-		

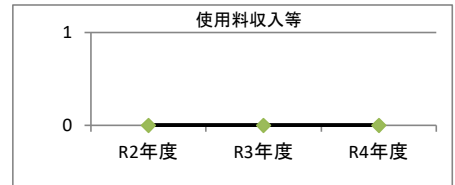
2. 利用実績

データ件名	単位	R2年度	R3年度	R4年度	小分類施設 3年度平均



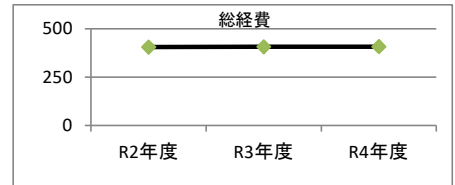
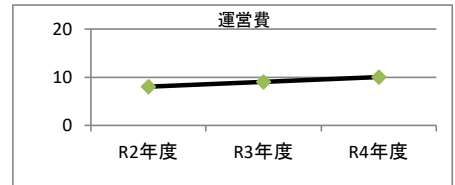
3. 使用料収入等

項目	R2年度	R3年度	R4年度	小分類施設 3年度平均
	千円	千円	千円	千円
使用料収入等	0	0	0	0



4. 経費内訳

項目	R2年度	R3年度	R4年度	小分類施設 3年度平均
	千円	千円	千円	千円
維持管理費	8	9	10	9
事業運営費	人件費	0	0	0
	その他	0	0	0
運営費合計	8	9	10	9
減価償却費	398	398	398	102
総経費	406	407	408	111



5. 単位当たりデータ比較

利用データ件名：	R2年度	R3年度	R4年度	3年度平均	小分類施設3年度平均
利用あたり運営費	円/	円/	円/	円/	0 円/
利用あたり総経費	円/	円/	円/	円/	0 円/
利用あたり使用料収入等	円/	円/	円/	円/	0 円/
使用料収入等/(運営費+使用料収入等)	0.0 %	0.0 %	0.0 %	0.0 %	0.0 %
項目	R2年度	R3年度	R4年度	3年度平均	小分類施設3年度平均
建物1㎡あたり運営費	140 円/㎡	147 円/㎡	162 円/㎡	150 円/㎡	268 円/㎡
建物1㎡あたり総経費	6,770 円/㎡	6,777 円/㎡	6,791 円/㎡	6,779 円/㎡	3,337 円/㎡

※建物床面積は最新年度における建物床面積を採用している。

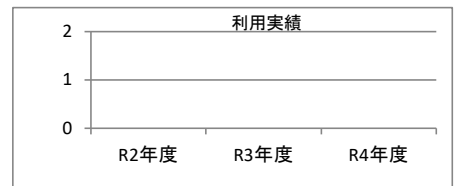
memo

1. 施設概要

施設所在地	住居表示等：	岐阜市島新町5番地12		
	代表地番：	岐阜市島新町5-12		
所管課	：	水防対策課		
分類	大分類：	行政施設		
	中分類：	行政系施設		
	小分類：	防災施設		
	細分類：	水防団員詰所		
運営及びその他	運営形態：	直営	複合施設：	単独
土地	土地全体	所有形態：		所有
	面積	敷地面積： 63.09 m ²	うち市有面積： 63.09 m ²	うち借地面積： 0 m ²
	用途地域	第2種住居地域	建ぺい率： 60.00%	容積率： 200.00%
建物	建物全体	建物数： 1 棟	延面積計： 29.69 m ²	所有形態： 所有
	主たる建物	建物用途： 小屋・畜舎	構造種別： W	階数 地上： 1 階 地下： -
		建築時期： H7年 築	耐用年数(法定) 17年	経過年数： 28年
駐車場	：	無		
設置根拠法令等	：	-		

2. 利用実績

データ件名	単位	R2年度	R3年度	R4年度	小分類施設 3年度平均



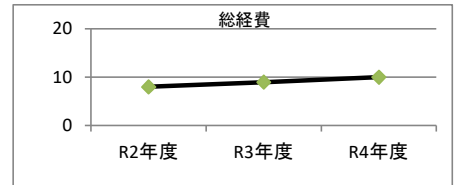
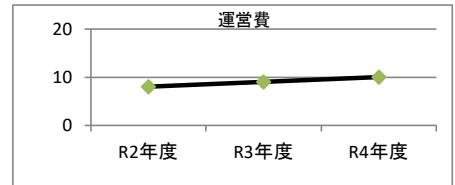
3. 使用料収入等

項目	R2年度	R3年度	R4年度	小分類施設 3年度平均
	千円	千円	千円	千円
使用料収入等	0	0	0	0



4. 経費内訳

項目	R2年度	R3年度	R4年度	小分類施設 3年度平均
	千円	千円	千円	千円
維持管理費	8	9	10	9
事業運営費	人件費	0	0	0
	その他	0	0	0
運営費合計	8	9	10	9
減価償却費	0	0	0	102
総経費	8	9	10	111



5. 単位当たりデータ比較

利用データ件名：	R2年度	R3年度	R4年度	3年度平均	小分類施設3年度平均
利用あたり運営費	円/	円/	円/	円/	0 円/
利用あたり総経費	円/	円/	円/	円/	0 円/
利用あたり使用料収入等	円/	円/	円/	円/	0 円/
使用料収入等/(運営費+使用料収入等)	0.0 %	0.0 %	0.0 %	0.0 %	0.0 %
項目	R2年度	R3年度	R4年度	3年度平均	小分類施設3年度平均
建物1㎡あたり運営費	283 円/㎡	297 円/㎡	327 円/㎡	302 円/㎡	268 円/㎡
建物1㎡あたり総経費	283 円/㎡	297 円/㎡	327 円/㎡	302 円/㎡	3,337 円/㎡

※建物床面積は最新年度における建物床面積を採用している。

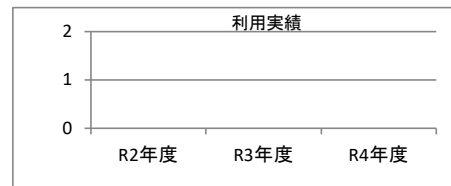
memo

1. 施設概要

施設所在地	住居表示等： 岐阜市守口町4丁目26番地			
	代表地番：			
所管課	： 水防対策課			
分類	大分類	： 行政施設		
	中分類	： 行政系施設		
	小分類	： 防災施設		
	細分類	： 水防団員詰所		
運営及びその他	運営形態	： 直営	複合施設： 単独	
土地	土地全体	所有形態： 所有		
	面積	敷地面積： 43 m ²	うち市有面積： 43 m ²	うち借地面積： 0 m ²
	用途地域	第1種住居地域	建ぺい率： 60.00%	容積率： 200.00%
建物	建物全体	建物数： 1 棟	延面積計： 25.90 m ²	所有形態： 所有
	主たる建物	建物用途： 小屋・畜舎	構造種別： W	階数 地上： 1 階 地下： -
		建築時期： H4年 築	耐用年数(法定) 17年	経過年数： 31年
駐車場	： 無	車椅子利用者用： 無		
設置根拠法令等	： -			

2. 利用実績

データ件名	単位	R2年度	R3年度	R4年度	小分類施設 3年度平均



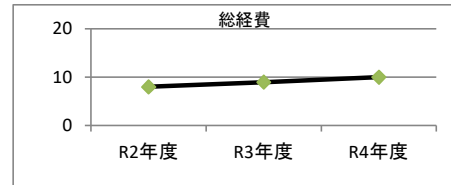
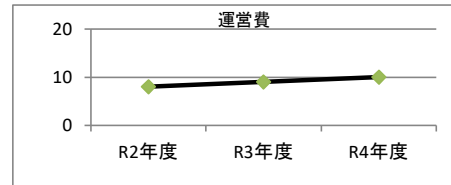
3. 使用料収入等

項目	R2年度	R3年度	R4年度	小分類施設 3年度平均
	千円	千円	千円	千円
使用料収入等	0	0	0	0



4. 経費内訳

項目	R2年度	R3年度	R4年度	小分類施設 3年度平均
	千円	千円	千円	千円
維持管理費	8	9	10	9
事業運営費	人件費	0	0	0
	その他	0	0	0
運営費合計	8	9	10	9
減価償却費	0	0	0	102
総経費	8	9	10	111



5. 単位当たりデータ比較

利用データ件名：	R2年度	R3年度	R4年度	3年度平均	小分類施設3年度平均
利用あたり運営費	円/	円/	円/	円/	0 円/
利用あたり総経費	円/	円/	円/	円/	0 円/
利用あたり使用料収入等	円/	円/	円/	円/	0 円/
使用料収入等/(運営費+使用料収入等)	0.0 %	0.0 %	0.0 %	0.0 %	0.0 %
項目	R2年度	R3年度	R4年度	3年度平均	小分類施設3年度平均
建物1㎡あたり運営費	324 円/㎡	341 円/㎡	375 円/㎡	347 円/㎡	268 円/㎡
建物1㎡あたり総経費	324 円/㎡	341 円/㎡	375 円/㎡	347 円/㎡	3,337 円/㎡

※建物床面積は最新年度における建物床面積を採用している。

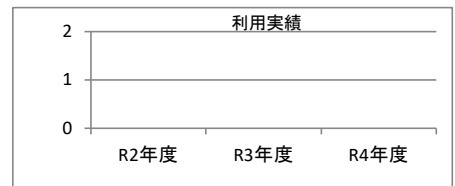
memo

1. 施設概要

施設所在地	住居表示等： 岐阜市日野大松9番地 地先			
	代表地番：			
所管課	： 水防対策課			
分類	大分類	： 行政施設		
	中分類	： 行政系施設		
	小分類	： 防災施設		
	細分類	： 水防団員詰所		
運営及びその他	運営形態： 直営	複合施設： 単独		
土地	土地全体	所有形態：		
	面積	敷地面積： 175.65 m ²	うち市有面積： 0 m ²	うち借地面積： 175.65 m ²
	用途地域	第1種住居地域	建ぺい率： 60.00%	容積率： 200.00%
建物	建物全体	建物数： 1 棟	延面積計： 25.92 m ²	所有形態： 所有
	主たる建物	建物用途： 小屋・畜舎	構造種別： LS	階数 地上： 1 階 地下： -
		建築時期： S52年 築	耐用年数(法定) 25年	経過年数： 45年
駐車場	： 無	車椅子利用者用： 無		
設置根拠法令等	： -			

2. 利用実績

データ件名	単位	R2年度	R3年度	R4年度	小分類施設 3年度平均



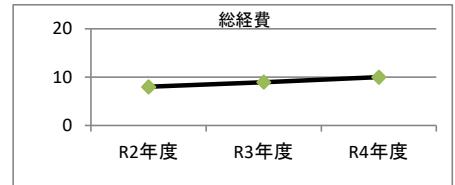
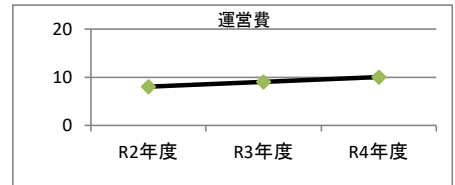
3. 使用料収入等

項目	R2年度	R3年度	R4年度	小分類施設 3年度平均
	千円	千円	千円	千円
使用料収入等	0	0	0	0



4. 経費内訳

項目	R2年度	R3年度	R4年度	小分類施設 3年度平均
	千円	千円	千円	千円
維持管理費	8	9	10	9
事業運営費	人件費	0	0	0
	その他	0	0	0
運営費合計	8	9	10	9
減価償却費	0	0	0	102
総経費	8	9	10	111



5. 単位当たりデータ比較

利用データ件名：	R2年度	R3年度	R4年度	3年度平均	小分類施設3年度平均
利用あたり運営費	円/	円/	円/	円/	0 円/
利用あたり総経費	円/	円/	円/	円/	0 円/
利用あたり使用料収入等	円/	円/	円/	円/	0 円/
使用料収入等/(運営費+使用料収入等)	0.0 %	0.0 %	0.0 %	0.0 %	0.0 %
項目	R2年度	R3年度	R4年度	3年度平均	小分類施設3年度平均
建物1㎡あたり運営費	324 円/㎡	340 円/㎡	386 円/㎡	221 円/㎡	268 円/㎡
建物1㎡あたり総経費	324 円/㎡	340 円/㎡	386 円/㎡	221 円/㎡	3,337 円/㎡

※建物床面積は最新年度における建物床面積を採用している。

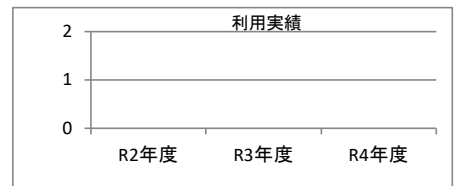
memo

1. 施設概要

施設所在地	住居表示等：			
	代表地番：	岐阜市折立字長瀬524-1地先		
所管課	： 水防対策課			
分類	大分類：	行政施設		
	中分類：	行政系施設		
	小分類：	防災施設		
	細分類：	水防団員詰所		
運営及びその他	運営形態：	直営	複合施設： 単独	
土地	土地全体	所有形態： 借受		
	面積	敷地面積： 198.75 m ²	うち市有面積： 0 m ²	うち借地面積： 198.75 m ²
	用途地域	指定なし	建ぺい率： 60.00%	容積率： 200.00%
建物	建物全体	建物数： 1 棟	延面積計： 25.92 m ²	所有形態： 所有
	主たる建物	建物用途： 小屋・畜舎	構造種別： LS	階数 地上： 1 階 地下： -
		建築時期： S56年 築	耐用年数(法定) 25年	経過年数： 42年
駐車場	： 無			車椅子利用者用： 無
設置根拠法令等	： -			

2. 利用実績

データ件名	単位	R2年度	R3年度	R4年度	小分類施設 3年度平均



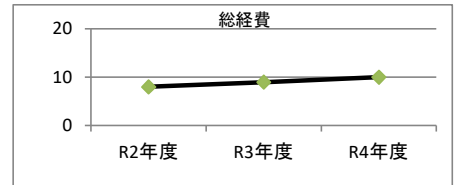
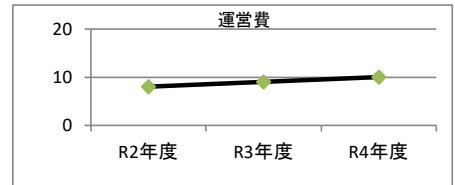
3. 使用料収入等

項目	R2年度	R3年度	R4年度	小分類施設 3年度平均
	千円	千円	千円	千円
使用料収入等	0	0	0	0



4. 経費内訳

項目	R2年度	R3年度	R4年度	小分類施設 3年度平均
	千円	千円	千円	千円
維持管理費	8	9	10	9
事業運営費	人件費	0	0	0
	その他	0	0	0
運営費合計	8	9	10	9
減価償却費	0	0	0	102
総経費	8	9	10	111



5. 単位当たりデータ比較

利用データ件名：	R2年度	R3年度	R4年度	3年度平均	小分類施設3年度平均
利用あたり運営費	円/	円/	円/	円/	0 円/
利用あたり総経費	円/	円/	円/	円/	0 円/
利用あたり使用料収入等	円/	円/	円/	円/	0 円/
使用料収入等/(運営費+使用料収入等)	0.0 %	0.0 %	0.0 %	0.0 %	0.0 %
項目	R2年度	R3年度	R4年度	3年度平均	小分類施設3年度平均
建物1㎡あたり運営費	324 円/㎡	340 円/㎡	374 円/㎡	346 円/㎡	268 円/㎡
建物1㎡あたり総経費	324 円/㎡	340 円/㎡	374 円/㎡	346 円/㎡	3,337 円/㎡

※建物床面積は最新年度における建物床面積を採用している。

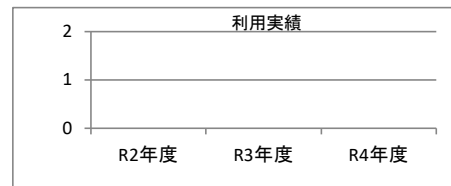
memo

1. 施設概要

施設所在地	住居表示等： 岐阜市安食字三内前番地 292 293-1 294-1			
	代表地番：			
所管課	： 水防対策課			
分類	大分類	： 行政施設		
	中分類	： 行政系施設		
	小分類	： 防災施設		
	細分類	： 水防団員詰所		
運営及びその他	運営形態： 直営	複合施設： 単独		
土地	土地全体	所有形態： 所有		
	面積	敷地面積： 200.61 m ²	うち市有面積： 200.61 m ²	うち借地面積： 0 m ²
	用途地域	指定なし	建ぺい率： 60.00%	容積率： 200.00%
建物	建物全体	建物数： 1 棟	延面積計： 25.92 m ²	所有形態： 所有
	主たる建物	建物用途： 小屋・畜舎	構造種別： LS	階数 地上： 1 階 地下： -
		建築時期： S55年 築	耐用年数(法定) 25年	経過年数： 43年
駐車場	： 無			
設置根拠法令等	： -			

2. 利用実績

データ件名	単位	R2年度	R3年度	R4年度	小分類施設 3年度平均



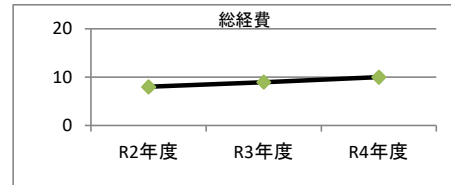
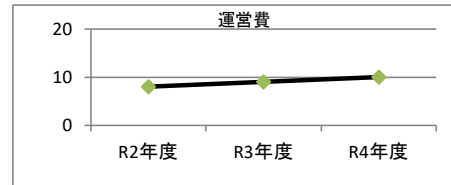
3. 使用料収入等

項目	R2年度	R3年度	R4年度	小分類施設 3年度平均
	千円	千円	千円	千円
使用料収入等	0	0	0	0



4. 経費内訳

項目	R2年度	R3年度	R4年度	小分類施設 3年度平均
	千円	千円	千円	千円
維持管理費	8	9	10	9
事業運営費	人件費	0	0	0
	その他	0	0	0
運営費合計	8	9	10	9
減価償却費	0	0	0	102
総経費	8	9	10	111



5. 単位当たりデータ比較

利用データ件名：	R2年度	R3年度	R4年度	3年度平均	小分類施設3年度平均
利用あたり運営費	円/	円/	円/	円/	0 円/
利用あたり総経費	円/	円/	円/	円/	0 円/
利用あたり使用料収入等	円/	円/	円/	円/	0 円/
使用料収入等/(運営費+使用料収入等)	0.0 %	0.0 %	0.0 %	0.0 %	0.0 %
項目	R2年度	R3年度	R4年度	3年度平均	小分類施設3年度平均
建物1㎡あたり運営費	324 円/㎡	340 円/㎡	374 円/㎡	346 円/㎡	268 円/㎡
建物1㎡あたり総経費	324 円/㎡	340 円/㎡	374 円/㎡	346 円/㎡	3,337 円/㎡

※建物床面積は最新年度における建物床面積を採用している。

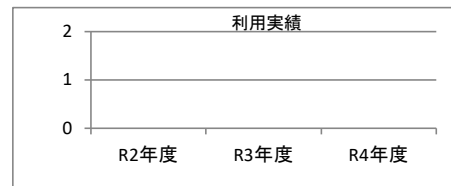
memo

1. 施設概要

施設所在地	住居表示等：	岐阜市大宮町1丁目1番地 地先		
	代表地番：	岐阜市大宮町1丁目1 地先		
所管課	：	水防対策課		
分類	大分類：	行政施設		
	中分類：	行政系施設		
	小分類：	防災施設		
	細分類：	水防団員詰所		
運営及びその他	運営形態：	直営	複合施設：	単独
土地	土地全体	所有形態：	借受	
	面積	敷地面積： 118.3 m ²	うち市有面積： 0 m ²	うち借地面積： 118.3 m ²
	用途地域	商業地域	建ぺい率： 80.00%	容積率： 400.00%
建物	建物全体	建物数： 1 棟	延面積計： 56.00 m ²	所有形態： 所有
	主たる建物	建物用途： 小屋・畜舎	構造種別： RC	階数 地上： 2 階 地下： ー
		建築時期： H13年 築	耐用年数(法定) 38年	経過年数： 21年
駐車場	：	無	車椅子利用者用：	無
設置根拠法令等	：	ー		

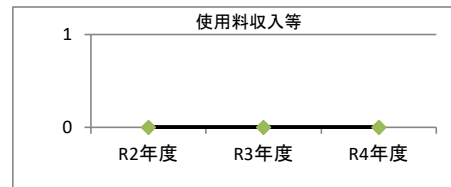
2. 利用実績

データ件名	単位	R2年度	R3年度	R4年度	小分類施設 3年度平均



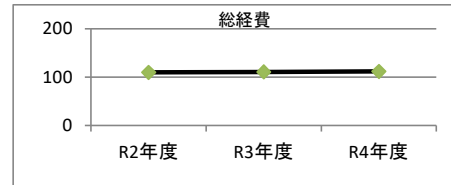
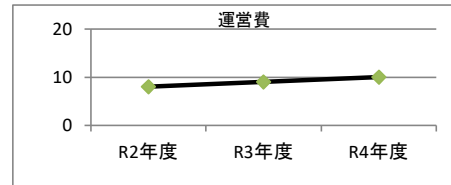
3. 使用料収入等

項目	R2年度	R3年度	R4年度	小分類施設 3年度平均
	千円	千円	千円	千円
使用料収入等	0	0	0	0



4. 経費内訳

項目	R2年度	R3年度	R4年度	小分類施設 3年度平均
	千円	千円	千円	千円
維持管理費	8	9	10	9
事業運営費	人件費	0	0	0
	その他	0	0	0
運営費合計	8	9	10	9
減価償却費	102	102	102	102
総経費	110	111	112	111



5. 単位当たりデータ比較

利用データ件名：	R2年度	R3年度	R4年度	3年度平均	小分類施設3年度平均
利用あたり運営費	円/	円/	円/	円/	0 円/
利用あたり総経費	円/	円/	円/	円/	0 円/
利用あたり使用料収入等	円/	円/	円/	円/	0 円/
使用料収入等/(運営費+使用料収入等)	0.0 %	0.0 %	0.0 %	0.0 %	0.0 %
項目	R2年度	R3年度	R4年度	3年度平均	小分類施設3年度平均
建物1㎡あたり運営費	150 円/㎡	157 円/㎡	173 円/㎡	160 円/㎡	268 円/㎡
建物1㎡あたり総経費	1,973 円/㎡	1,980 円/㎡	1,996 円/㎡	1,983 円/㎡	3,337 円/㎡

※建物床面積は最新年度における建物床面積を採用している。

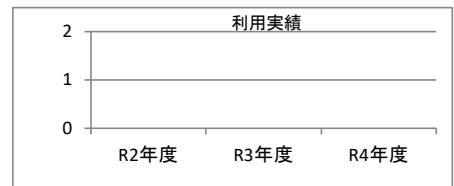
memo

1. 施設概要

施設所在地	住居表示等：		
	代表地番： 岐阜市一日市場字村下338—6地先		
所管課	： 水防対策課		
分類	大分類： 行政施設		
	中分類： 行政系施設		
	小分類： 防災施設		
	細分類： 水防団員詰所		
運営及びその他	運営形態： 直営	複合施設： 単独	
土地	土地全体	所有形態： 借受	
	面積	敷地面積： 107.2 m ²	うち市有面積： 0 m ² うち借地面積： 107.2 m ²
建物	用途地域	指定なし	建ぺい率： 60.00% 容積率： 200.00%
	建物全体	建物数： 1 棟	延面積計： 25.92 m ² 所有形態： 所有
	主たる建物	建物用途： 小屋・畜舎	構造種別： LS 階数 地上： 1 階 地下： -
駐車場	：	無	耐用年数(法定) 25年 経過年数： 43年
	：	無	車椅子利用者用： 無
設置根拠法令等	：		

2. 利用実績

データ件名	単位	R2年度	R3年度	R4年度	小分類施設 3年度平均



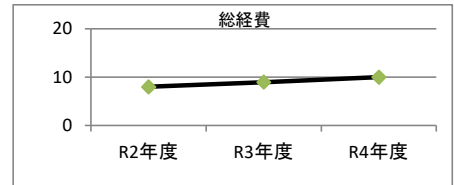
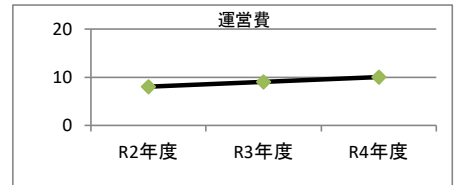
3. 使用料収入等

項目	R2年度	R3年度	R4年度	小分類施設 3年度平均
	千円	千円	千円	千円
使用料収入等	0	0	0	0



4. 経費内訳

項目	R2年度	R3年度	R4年度	小分類施設 3年度平均
	千円	千円	千円	千円
維持管理費	8	9	10	9
事業運営費	人件費	0	0	0
	その他	0	0	0
運営費合計	8	9	10	9
減価償却費	0	0	0	102
総経費	8	9	10	111



5. 単位当たりデータ比較

利用データ件名：	R2年度	R3年度	R4年度	3年度平均	小分類施設3年度平均
利用あたり運営費	円/	円/	円/	円/	0 円/
利用あたり総経費	円/	円/	円/	円/	0 円/
利用あたり使用料収入等	円/	円/	円/	円/	0 円/
使用料収入等/(運営費+使用料収入等)	0.0 %	0.0 %	0.0 %	0.0 %	0.0 %
項目	R2年度	R3年度	R4年度	3年度平均	小分類施設3年度平均
建物1㎡あたり運営費	324 円/㎡	340 円/㎡	374 円/㎡	346 円/㎡	268 円/㎡
建物1㎡あたり総経費	324 円/㎡	340 円/㎡	374 円/㎡	346 円/㎡	3,337 円/㎡

※建物床面積は最新年度における建物床面積を採用している。

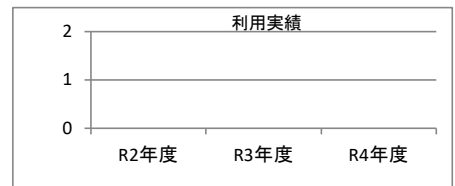
memo

1. 施設概要

施設所在地	住居表示等：			
	代表地番： 岐阜市寺田字堤際98—2地先			
所管課	： 水防対策課			
分類	大分類： 行政施設			
	中分類： 行政系施設			
	小分類： 防災施設			
	細分類： 水防団員詰所			
運営及びその他	運営形態： 直営	複合施設： 単独		
土地	土地全体	所有形態： 借受		
	面積	敷地面積： 94 m ²	うち市有面積： 0 m ²	うち借地面積： 94 m ²
	用途地域	指定なし	建ぺい率： 60.00%	容積率： 200.00%
建物	建物全体	建物数： 1 棟	延面積計： 25.92 m ²	所有形態： 所有
	主たる建物	建物用途： 小屋・畜舎	構造種別： LS	階数 地上： 1 階 地下： —
		建築時期： S56年 築	耐用年数(法定) 25年	経過年数： 41年
駐車場	： 無			車椅子利用者用： 無
設置根拠法令等	： —			

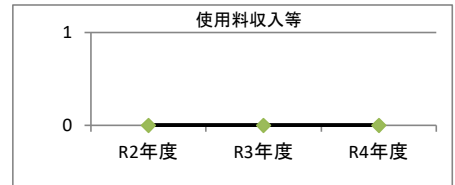
2. 利用実績

データ件名	単位	R2年度	R3年度	R4年度	小分類施設 3年度平均



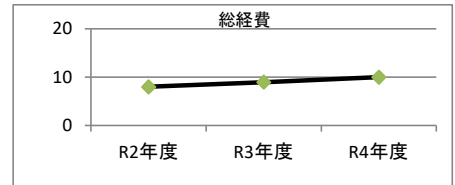
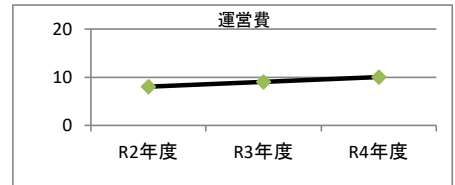
3. 使用料収入等

項目	R2年度	R3年度	R4年度	小分類施設 3年度平均
	千円	千円	千円	千円
使用料収入等	0	0	0	0



4. 経費内訳

項目	R2年度	R3年度	R4年度	小分類施設 3年度平均
	千円	千円	千円	千円
維持管理費	8	9	10	9
事業運営費	人件費	0	0	0
	その他	0	0	0
運営費合計	8	9	10	9
減価償却費	0	0	0	102
総経費	8	9	10	111



5. 単位当たりデータ比較

利用データ件名：	R2年度	R3年度	R4年度	3年度平均	小分類施設3年度平均
利用あたり運営費	円/	円/	円/	円/	0 円/
利用あたり総経費	円/	円/	円/	円/	0 円/
利用あたり使用料収入等	円/	円/	円/	円/	0 円/
使用料収入等/(運営費+使用料収入等)	0.0 %	0.0 %	0.0 %	0.0 %	0.0 %
項目	R2年度	R3年度	R4年度	3年度平均	小分類施設3年度平均
建物1㎡あたり運営費	324 円/㎡	340 円/㎡	374 円/㎡	346 円/㎡	268 円/㎡
建物1㎡あたり総経費	324 円/㎡	340 円/㎡	374 円/㎡	346 円/㎡	3,337 円/㎡

※建物床面積は最新年度における建物床面積を採用している。

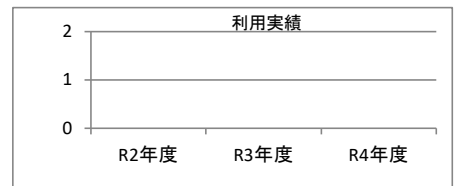
memo

1. 施設概要

施設所在地	住居表示等： 岐阜市長良丘1丁目6番地1		
	代表地番：		
所管課	： 水防対策課		
分類	大分類	： 行政施設	
	中分類	： 行政系施設	
	小分類	： 防災施設	
	細分類	： 水防団員詰所	
運営及びその他	運営形態： 直営	複合施設： 単独	
土地	土地全体	所有形態： 借受	
	面積	敷地面積： 80.7 m ²	うち市有面積： 0 m ²
	用途地域	商業地域	容積率： 400.00%
建物	建物全体	建物数： 1 棟	延面積計： 34.87 m ²
	主たる建物	建物用途： 小屋・畜舎	構造種別： RC
		建築時期： H20年 築	耐用年数(法定) 30年
駐車場	： 無	車椅子利用者用： 無	
設置根拠法令等	： ー		

2. 利用実績

データ件名	単位	R2年度	R3年度	R4年度	小分類施設 3年度平均



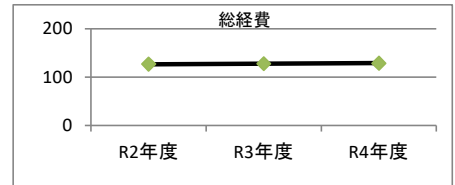
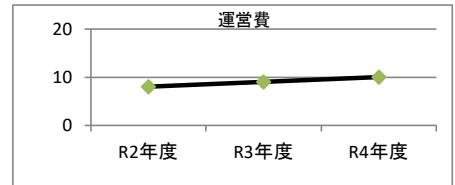
3. 使用料収入等

項目	R2年度	R3年度	R4年度	小分類施設 3年度平均
	千円	千円	千円	千円
使用料収入等	0	0	0	0



4. 経費内訳

項目	R2年度	R3年度	R4年度	小分類施設 3年度平均
	千円	千円	千円	千円
維持管理費	8	9	10	9
事業運営費	人件費	0	0	0
	その他	0	0	0
運営費合計	8	9	10	9
減価償却費	119	119	119	102
総経費	127	128	129	111



5. 単位当たりデータ比較

利用データ件名：	R2年度	R3年度	R4年度	3年度平均	小分類施設3年度平均
利用あたり運営費	円/	円/	円/	円/	0 円/
利用あたり総経費	円/	円/	円/	円/	0 円/
利用あたり使用料収入等	円/	円/	円/	円/	0 円/
使用料収入等/(運営費+使用料収入等)	0.0 %	0.0 %	0.0 %	0.0 %	0.0 %
項目	R2年度	R3年度	R4年度	3年度平均	小分類施設3年度平均
建物1㎡あたり運営費	241 円/㎡	253 円/㎡	278 円/㎡	257 円/㎡	268 円/㎡
建物1㎡あたり総経費	3,665 円/㎡	3,677 円/㎡	3,702 円/㎡	3,681 円/㎡	3,337 円/㎡

※建物床面積は最新年度における建物床面積を採用している。

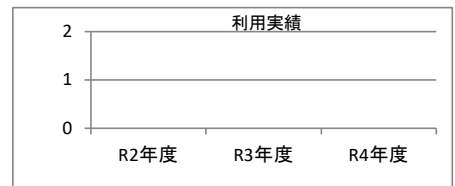
memo

1. 施設概要

施設所在地	住居表示等： 岐阜市若福町28番地5			
	代表地番：			
所管課	： 水防対策課			
分類	大分類	： 行政施設		
	中分類	： 行政系施設		
	小分類	： 防災施設		
	細分類	： 水防団員詰所		
運営及びその他	運営形態： 直営	複合施設： 単独		
土地	土地全体	所有形態： 借受		
	面積	敷地面積： 74.1 m ²	うち市有面積： 0 m ²	うち借地面積： 74.1 m ²
	用途地域	第2種中高層住居専用地域	建ぺい率： 60.00%	容積率： 100.00%
建物	建物全体	建物数： 1 棟	延面積計： 25.90 m ²	所有形態： 所有
	主たる建物	建物用途： 小屋・畜舎	構造種別： W	階数 地上： 1 階 地下： -
		建築時期： H3年 築	耐用年数(法定) 17年	経過年数： 32年
駐車場	： 無	車椅子利用者用： 無		
設置根拠法令等	： -			

2. 利用実績

データ件名	単位	R2年度	R3年度	R4年度	小分類施設 3年度平均



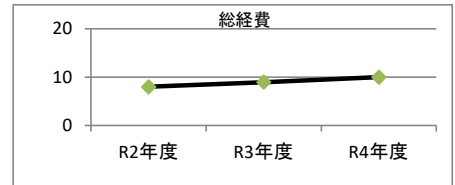
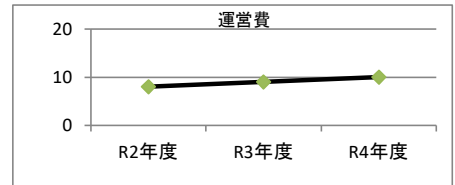
3. 使用料収入等

項目	R2年度	R3年度	R4年度	小分類施設 3年度平均
	千円	千円	千円	千円
使用料収入等	0	0	0	0



4. 経費内訳

項目	R2年度	R3年度	R4年度	小分類施設 3年度平均
	千円	千円	千円	千円
維持管理費	8	9	10	9
事業運営費	人件費	0	0	0
	その他	0	0	0
運営費合計	8	9	10	9
減価償却費	0	0	0	102
総経費	8	9	10	111



5. 単位当たりデータ比較

利用データ件名：	R2年度	R3年度	R4年度	3年度平均	小分類施設3年度平均
利用あたり運営費	円/	円/	円/	円/	0 円/
利用あたり総経費	円/	円/	円/	円/	0 円/
利用あたり使用料収入等	円/	円/	円/	円/	0 円/
使用料収入等/(運営費+使用料収入等)	0.0 %	0.0 %	0.0 %	0.0 %	0.0 %
項目	R2年度	R3年度	R4年度	3年度平均	小分類施設3年度平均
建物1㎡あたり運営費	324 円/㎡	341 円/㎡	375 円/㎡	347 円/㎡	268 円/㎡
建物1㎡あたり総経費	324 円/㎡	341 円/㎡	375 円/㎡	347 円/㎡	3,337 円/㎡

※建物床面積は最新年度における建物床面積を採用している。

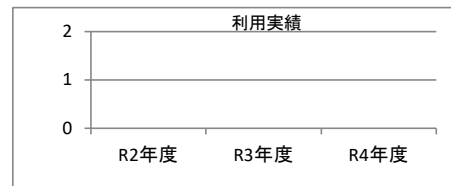
memo

1. 施設概要

施設所在地	住居表示等： 岐阜市長良法久寺町番地 13-2・4・13・17・20, 14-3			
	代表地番：			
所管課	： 水防対策課			
分類	大分類	： 行政施設		
	中分類	： 行政系施設		
	小分類	： 防災施設		
	細分類	： 水防団員詰所		
運営及びその他	運営形態： 直営	複合施設： 単独		
土地	土地全体	所有形態： 借受		
	面積	敷地面積： 220.46 m ²	うち市有面積： 0 m ²	うち借地面積： 220.46 m ²
	用途地域	第2種中高層住居専用地域	建ぺい率： 60.00%	容積率： 200.00%
建物	建物全体	建物数： 1 棟	延面積計： 59.50 m ²	所有形態： 所有
	主たる建物	建物用途： 小屋・畜舎	構造種別： RC	階数 地上： 1 階 地下： -
		建築時期： H16年 築	耐用年数(法定) 38年	経過年数： 19年
駐車場	： 無			車椅子利用者用： 無
設置根拠法令等	： -			

2. 利用実績

データ件名	単位	R2年度	R3年度	R4年度	小分類施設 3年度平均



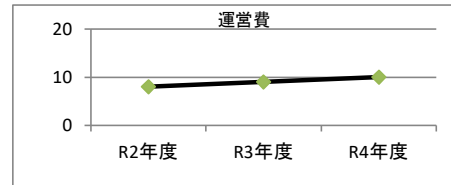
3. 使用料収入等

項目	R2年度	R3年度	R4年度	小分類施設 3年度平均
	千円	千円	千円	千円
使用料収入等	0	0	0	0



4. 経費内訳

項目	R2年度	R3年度	R4年度	小分類施設 3年度平均
	千円	千円	千円	千円
維持管理費	8	9	10	9
事業運営費	人件費	0	0	0
	その他	0	0	0
運営費合計	8	9	10	9
減価償却費	337	337	337	102
総経費	345	346	347	111



5. 単位当たりデータ比較

利用データ件名：	R2年度	R3年度	R4年度	3年度平均	小分類施設3年度平均
利用あたり運営費	円/	円/	円/	円/	0 円/
利用あたり総経費	円/	円/	円/	円/	0 円/
利用あたり使用料収入等	円/	円/	円/	円/	0 円/
使用料収入等/(運営費+使用料収入等)	0.0 %	0.0 %	0.0 %	0.0 %	0.0 %
項目	R2年度	R3年度	R4年度	3年度平均	小分類施設3年度平均
建物1㎡あたり運営費	141 円/㎡	148 円/㎡	163 円/㎡	151 円/㎡	268 円/㎡
建物1㎡あたり総経費	5,805 円/㎡	5,812 円/㎡	5,826 円/㎡	5,814 円/㎡	3,337 円/㎡

※建物床面積は最新年度における建物床面積を採用している。

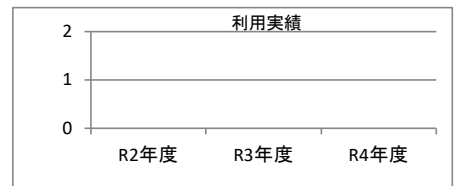
memo

1. 施設概要

施設所在地	住居表示等：	岐阜市上土居525番地5		
	代表地番：	岐阜市上土居字足谷525—5地先		
所管課	：	水防対策課		
分類	大分類：	行政施設		
	中分類：	行政系施設		
	小分類：	防災施設		
	細分類：	水防団員詰所		
運営及びその他	運営形態：	直営	複合施設：	単独
土地	土地全体	所有形態：		借受
	面積	敷地面積： 95 m ²	うち市有面積： 0 m ²	うち借地面積： 95 m ²
	用途地域	第1種低層住居専用地域	建ぺい率： 50.00%	容積率： 80.00%
建物	建物全体	建物数： 1 棟	延面積計： 25.92 m ²	所有形態： 所有
	主たる建物	建物用途： 小屋・畜舎	構造種別： LS	階数 地上： 1 階 地下： -
		建築時期： S56年 築	耐用年数(法定) 25年	経過年数： 42年
駐車場	：	無		
設置根拠法令等	：	-		

2. 利用実績

データ件名	単位	R2年度	R3年度	R4年度	小分類施設 3年度平均



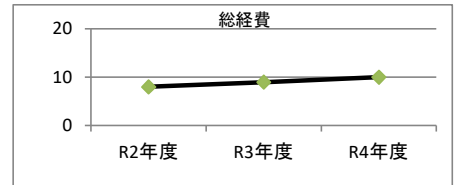
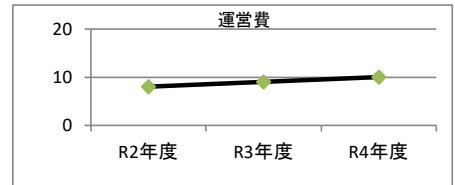
3. 使用料収入等

項目	R2年度	R3年度	R4年度	小分類施設 3年度平均
	千円	千円	千円	千円
使用料収入等	0	0	0	0



4. 経費内訳

項目	R2年度	R3年度	R4年度	小分類施設 3年度平均
	千円	千円	千円	千円
維持管理費	8	9	10	9
事業運営費	人件費	0	0	0
	その他	0	0	0
運営費合計	8	9	10	9
減価償却費	0	0	0	102
総経費	8	9	10	111



5. 単位当たりデータ比較

利用データ件名：	R2年度	R3年度	R4年度	3年度平均	小分類施設3年度平均
利用あたり運営費	円/	円/	円/	円/	0 円/
利用あたり総経費	円/	円/	円/	円/	0 円/
利用あたり使用料収入等	円/	円/	円/	円/	0 円/
使用料収入等/(運営費+使用料収入等)	0.0 %	0.0 %	0.0 %	0.0 %	0.0 %
項目	R2年度	R3年度	R4年度	3年度平均	小分類施設3年度平均
建物1㎡あたり運営費	324 円/㎡	340 円/㎡	374 円/㎡	346 円/㎡	268 円/㎡
建物1㎡あたり総経費	324 円/㎡	340 円/㎡	374 円/㎡	346 円/㎡	3,337 円/㎡

※建物床面積は最新年度における建物床面積を採用している。

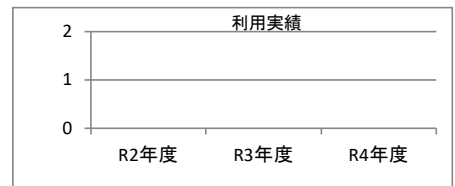
memo

1. 施設概要

施設所在地	住居表示等：	岐阜市森東129番地1及び2		
	代表地番：	岐阜市森東129-1及び2		
所管課	：	水防対策課		
分類	大分類：	行政施設		
	中分類：	行政系施設		
	小分類：	防災施設		
	細分類：	水防団員詰所		
運営及びその他	運営形態：	直営	複合施設：	単独
土地	土地全体	所有形態：		所有
	面積	敷地面積： 102.77 m ²	うち市有面積： 102.77 m ²	うち借地面積： 0 m ²
	用途地域	第2種中高層住居専用地域	建ぺい率： 60.00%	容積率： 200.00%
建物	建物全体	建物数： 1 棟	延面積計： 26.60 m ²	所有形態： 所有
	主たる建物	建物用途： 小屋・畜舎	構造種別： LS	階数 地上： 1 階 地下： -
		建築時期： H25年 築	耐用年数(法定) 38年	経過年数： 10年
駐車場	：	無		
設置根拠法令等	：	-		

2. 利用実績

データ件名	単位	R2年度	R3年度	R4年度	小分類施設 3年度平均



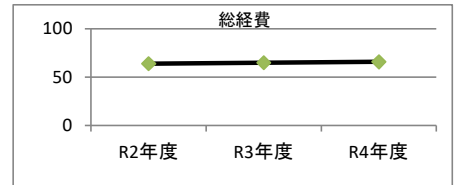
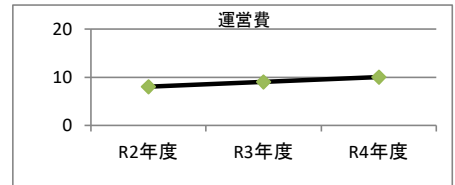
3. 使用料収入等

項目	R2年度	R3年度	R4年度	小分類施設 3年度平均
	千円	千円	千円	千円
使用料収入等	0	0	0	0



4. 経費内訳

項目	R2年度	R3年度	R4年度	小分類施設 3年度平均
	千円	千円	千円	千円
維持管理費	8	9	10	9
事業運営費	人件費	0	0	0
	その他	0	0	0
運営費合計	8	9	10	9
減価償却費	56	56	56	102
総経費	64	65	66	111



5. 単位当たりデータ比較

利用データ件名：	R2年度	R3年度	R4年度	3年度平均	小分類施設3年度平均
利用あたり運営費	円/	円/	円/	円/	0 円/
利用あたり総経費	円/	円/	円/	円/	0 円/
利用あたり使用料収入等	円/	円/	円/	円/	0 円/
使用料収入等/(運営費+使用料収入等)	0.0 %	0.0 %	0.0 %	0.0 %	0.0 %
項目	R2年度	R3年度	R4年度	3年度平均	小分類施設3年度平均
建物1㎡あたり運営費	316 円/㎡	332 円/㎡	365 円/㎡	337 円/㎡	268 円/㎡
建物1㎡あたり総経費	2,421 円/㎡	2,436 円/㎡	2,470 円/㎡	2,442 円/㎡	3,337 円/㎡

※建物床面積は最新年度における建物床面積を採用している。

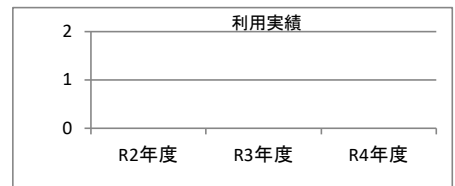
memo

1. 施設概要

施設所在地	住居表示等： 岐阜市芥見町屋2丁目257番地1 ほか 地先			
	代表地番：			
所管課	： 水防対策課			
分類	大分類	： 行政施設		
	中分類	： 行政系施設		
	小分類	： 防災施設		
	細分類	： 水防団員詰所		
運営及びその他	運営形態： 直営	複合施設： 単独		
土地	土地全体	所有形態： 借受		
	面積	敷地面積： 265.2 m ²	うち市有面積： 0 m ²	うち借地面積： 265.2 m ²
	用途地域	第1種住居地域	建ぺい率： 60.00%	容積率： 200.00%
建物	建物全体	建物数： 1 棟	延面積計： 60.00 m ²	所有形態： 所有
	主たる建物	建物用途： 小屋・畜舎	構造種別： S	階数 地上： 1 階 地下： -
		建築時期： H23年 築	耐用年数(法定) 38年	経過年数： 12年
駐車場	： 無			車椅子利用者用： 無
設置根拠法令等	：			

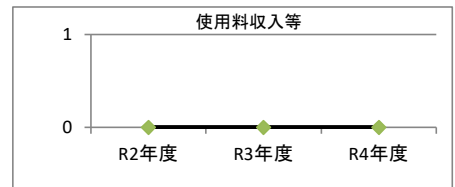
2. 利用実績

データ件名	単位	R2年度	R3年度	R4年度	小分類施設 3年度平均



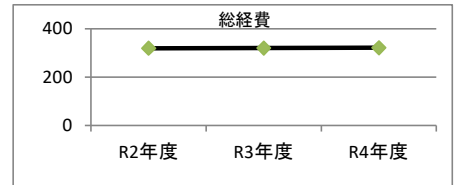
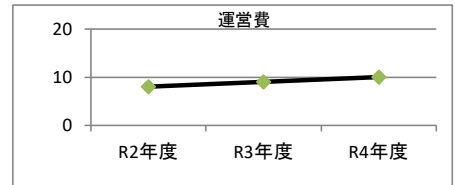
3. 使用料収入等

項目	R2年度	R3年度	R4年度	小分類施設 3年度平均
	千円	千円	千円	千円
使用料収入等	0	0	0	0



4. 経費内訳

項目	R2年度	R3年度	R4年度	小分類施設 3年度平均
	千円	千円	千円	千円
維持管理費	8	9	10	9
事業運営費	人件費	0	0	0
	その他	0	0	0
運営費合計	8	9	10	9
減価償却費	312	312	312	102
総経費	320	321	322	111



5. 単位当たりデータ比較

利用データ件名：	R2年度	R3年度	R4年度	3年度平均	小分類施設3年度平均
利用あたり運営費	円/	円/	円/	円/	0 円/
利用あたり総経費	円/	円/	円/	円/	0 円/
利用あたり使用料収入等	円/	円/	円/	円/	0 円/
使用料収入等/(運営費+使用料収入等)	0.0 %	0.0 %	0.0 %	0.0 %	0.0 %
項目	R2年度	R3年度	R4年度	3年度平均	小分類施設3年度平均
建物1㎡あたり運営費	140 円/㎡	147 円/㎡	162 円/㎡	150 円/㎡	268 円/㎡
建物1㎡あたり総経費	5,332 円/㎡	5,339 円/㎡	5,354 円/㎡	5,341 円/㎡	3,337 円/㎡

※建物床面積は最新年度における建物床面積を採用している。

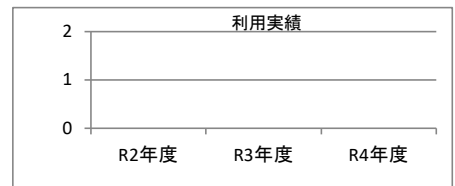
memo

1. 施設概要

施設所在地	住居表示等： 岐阜市加野4丁目32番地1, 2, 10			
	代表地番：			
所管課	： 水防対策課			
分類	大分類	： 行政施設		
	中分類	： 行政系施設		
	小分類	： 防災施設		
	細分類	： 水防団員詰所		
運営及びその他	運営形態： 直営	複合施設：	複合	
土地	土地全体	所有形態：	借受	
	面積	敷地面積： 0 m ²	うち市有面積： 0 m ²	うち借地面積： 0 m ²
	用途地域	指定なし	建ぺい率： 60.00%	容積率： 200.00%
建物	建物全体	建物数： 1 棟	延面積計： 23.38 m ²	所有形態： 所有
	主たる建物	建物用途： 小屋・畜舎	構造種別： S	階数 地上： 2 階 地下： -
		建築時期： H5年 築	耐用年数(法定) 31年	経過年数： 30年
駐車場	： 無	車椅子利用者用： 無		
設置根拠法令等	： -			

2. 利用実績

データ件名	単位	R2年度	R3年度	R4年度	小分類施設 3年度平均



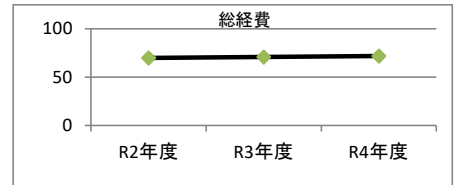
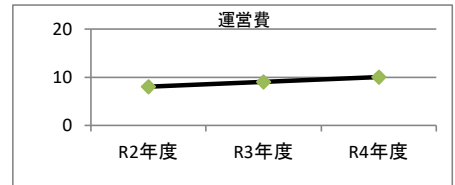
3. 使用料収入等

項目	R2年度	R3年度	R4年度	小分類施設 3年度平均
	千円	千円	千円	千円
使用料収入等	0	0	0	0



4. 経費内訳

項目	R2年度	R3年度	R4年度	小分類施設 3年度平均
	千円	千円	千円	千円
維持管理費	8	9	10	9
事業運営費	人件費	0	0	0
	その他	0	0	0
運営費合計	8	9	10	9
減価償却費	62	62	62	102
総経費	70	71	72	111



5. 単位当たりデータ比較

利用データ件名：	R2年度	R3年度	R4年度	3年度平均	小分類施設3年度平均
利用あたり運営費	円/	円/	円/	円/	0 円/
利用あたり総経費	円/	円/	円/	円/	0 円/
利用あたり使用料収入等	円/	円/	円/	円/	0 円/
使用料収入等/(運営費+使用料収入等)	0.0 %	0.0 %	0.0 %	0.0 %	0.0 %
項目	R2年度	R3年度	R4年度	3年度平均	小分類施設3年度平均
建物1㎡あたり運営費	359 円/㎡	377 円/㎡	415 円/㎡	384 円/㎡	268 円/㎡
建物1㎡あたり総経費	2,999 円/㎡	3,017 円/㎡	3,055 円/㎡	3,024 円/㎡	3,337 円/㎡

※建物床面積は最新年度における建物床面積を採用している。

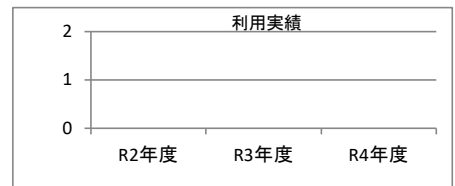
memo

1. 施設概要

施設所在地	住居表示等：	岐阜市忠節町1丁目14番地 地先		
	代表地番：	岐阜市忠節町1丁目14 地先		
所管課	：	水防対策課		
分類	大分類：	行政施設		
	中分類：	行政系施設		
	小分類：	防災施設		
	細分類：	水防団員詰所		
運営及びその他	運営形態：	直営	複合施設：	単独
土地	土地全体	所有形態：	借受	
	面積	敷地面積： 124.1 m ²	うち市有面積： 0 m ²	うち借地面積： 124.1 m ²
	用途地域	第1種住居地域	建ぺい率： 60.00%	容積率： 200.00%
建物	建物全体	建物数： 1 棟	延面積計： 29.52 m ²	所有形態： 所有
	主たる建物	建物用途： 小屋・畜舎	構造種別： SRC	階数 地上： 1 階 地下： -
		建築時期： R3年 築	耐用年数(法定) 38年	経過年数： 2年
駐車場	：	無		
設置根拠法令等	：	-		

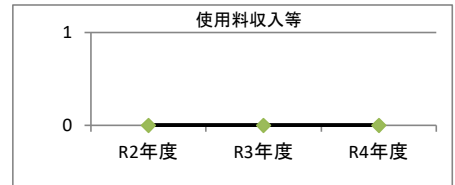
2. 利用実績

データ件名	単位	R2年度	R3年度	R4年度	小分類施設 3年度平均



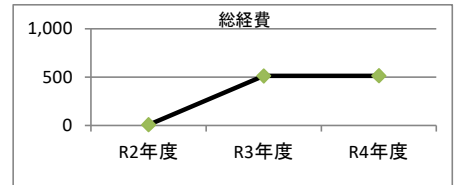
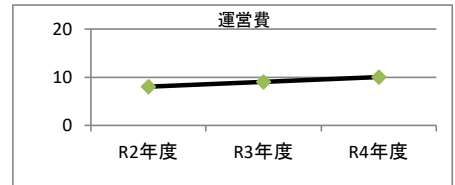
3. 使用料収入等

項目	R2年度	R3年度	R4年度	小分類施設 3年度平均
	千円	千円	千円	千円
使用料収入等	0	0	0	0



4. 経費内訳

項目	R2年度	R3年度	R4年度	小分類施設 3年度平均
	千円	千円	千円	千円
維持管理費	8	9	10	9
事業運営費	人件費	0	0	0
	その他	0	0	0
運営費合計	8	9	10	9
減価償却費	0	504	504	102
総経費	8	513	514	111



5. 単位当たりデータ比較

利用データ件名：	R2年度	R3年度	R4年度	3年度平均	小分類施設3年度平均
利用あたり運営費	円/	円/	円/	円/	0 円/
利用あたり総経費	円/	円/	円/	円/	0 円/
利用あたり使用料収入等	円/	円/	円/	円/	0 円/
使用料収入等/(運営費+使用料収入等)	0.0 %	0.0 %	0.0 %	0.0 %	0.0 %
項目	R2年度	R3年度	R4年度	3年度平均	小分類施設3年度平均
建物1㎡あたり運営費	285 円/㎡	299 円/㎡	329 円/㎡	304 円/㎡	268 円/㎡
建物1㎡あたり総経費	285 円/㎡	17,380 円/㎡	17,410 円/㎡	11,692 円/㎡	3,337 円/㎡

※建物床面積は最新年度における建物床面積を採用している。

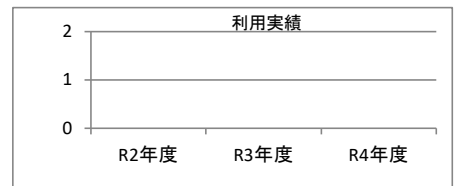
memo

1. 施設概要

施設所在地	住居表示等：岐阜市桜木町2丁目41番地			
	代表地番：			
所管課	：水防対策課			
分類	大分類	：行政施設		
	中分類	：行政系施設		
	小分類	：防災施設		
	細分類	：水防団員詰所		
運営及びその他	運営形態：直営	複合施設：単独		
土地	土地全体	所有形態：所有		
	面積	敷地面積：0㎡	うち市有面積：0㎡	うち借地面積：0㎡
	用途地域	第2種住居地域	建ぺい率：60.00%	容積率：200.00%
建物	建物全体	建物数：1棟	延面積計：27.16㎡	所有形態：所有
	主たる建物	建物用途：小屋・畜舎	構造種別：S	階数 地上：1階 地下：-
		建築時期：H27年 築	耐用年数(法定)38年	経過年数：7年
駐車場	：無			
設置根拠法令等	：-			

2. 利用実績

データ件名	単位	R2年度	R3年度	R4年度	小分類施設3年度平均



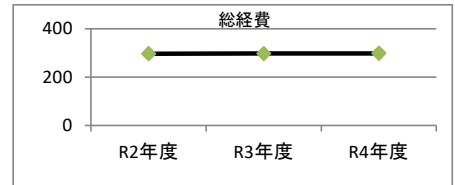
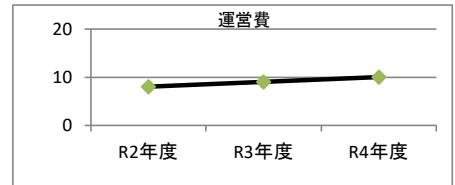
3. 使用料収入等

項目	R2年度	R3年度	R4年度	小分類施設3年度平均
	千円	千円	千円	千円
使用料収入等	0	0	0	0



4. 経費内訳

項目	R2年度	R3年度	R4年度	小分類施設3年度平均
	千円	千円	千円	千円
維持管理費	8	9	10	9
事業運営費	人件費	0	0	0
	その他	0	0	0
運営費合計	8	9	10	9
減価償却費	289	289	289	102
総経費	297	298	299	111



5. 単位当たりデータ比較

利用データ件名	R2年度	R3年度	R4年度	3年度平均	小分類施設3年度平均
利用あたり運営費	円/	円/	円/	円/	0円/
利用あたり総経費	円/	円/	円/	円/	0円/
利用あたり使用料収入等	円/	円/	円/	円/	0円/
使用料収入等/(運営費+使用料収入等)	0.0%	0.0%	0.0%	0.0%	0.0%
項目	R2年度	R3年度	R4年度	3年度平均	小分類施設3年度平均
建物1㎡あたり運営費	309円/㎡	325円/㎡	357円/㎡	330円/㎡	268円/㎡
建物1㎡あたり総経費	10,936円/㎡	10,952円/㎡	10,984円/㎡	10,957円/㎡	3,337円/㎡

※建物床面積は最新年度における建物床面積を採用している。

memo

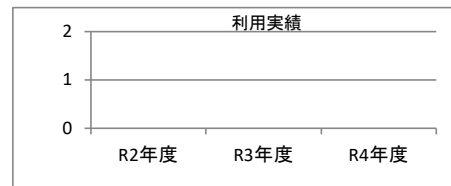
今泉排水機場施設内に建築

1. 施設概要

施設所在地	住居表示等：	岐阜市鏡島西1丁目13番地32 地先		
	代表地番：	岐阜市鏡島西1丁目13-32 地先		
所管課		水防対策課		
分類	大分類：	行政施設		
	中分類：	行政系施設		
	小分類：	防災施設		
	細分類：	水防団員詰所		
運営及びその他	運営形態：	直営	複合施設：	単独
土地	土地全体	所有形態：	借受	
	面積	敷地面積： 102.3 m ²	うち市有面積： 0 m ²	うち借地面積： 102.3 m ²
	用途地域	第1種住居地域	建ぺい率： 60.00%	容積率： 200.00%
建物	建物全体	建物数： 1 棟	延面積計： 27.01 m ²	所有形態： 借受
	主たる建物	建物用途： 小屋・畜舎	構造種別： LS	階数 地上： 1 階 地下： -
		建築時期： R4年 築	耐用年数(法定) 0年	経過年数： 1年
駐車場		無	車椅子利用者用：	無
設置根拠法令等		-		

2. 利用実績

データ件名	単位	R2年度	R3年度	R4年度	小分類施設 3年度平均



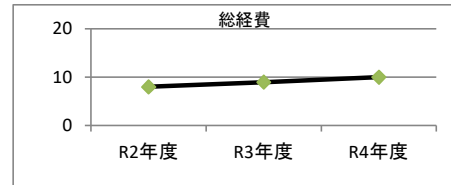
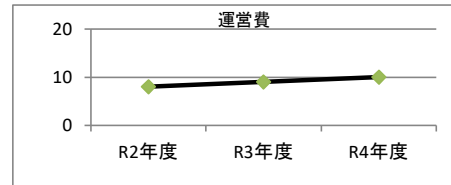
3. 使用料収入等

項目	R2年度	R3年度	R4年度	小分類施設 3年度平均
	千円	千円	千円	千円
使用料収入等	0	0	0	0



4. 経費内訳

項目	R2年度	R3年度	R4年度	小分類施設 3年度平均
	千円	千円	千円	千円
維持管理費	8	9	10	9
事業運営費	人件費	0	0	0
	その他	0	0	0
運営費合計	8	9	10	9
減価償却費	0	0	0	102
総経費	8	9	10	111



5. 単位当たりデータ比較

利用データ件名：	R2年度	R3年度	R4年度	3年度平均	小分類施設3年度平均
利用あたり運営費	円/	円/	円/	円/	0 円/
利用あたり総経費	円/	円/	円/	円/	0 円/
利用あたり使用料収入等	円/	円/	円/	円/	0 円/
使用料収入等/(運営費+使用料収入等)	0.0 %	0.0 %	0.0 %	0.0 %	0.0 %
項目	R2年度	R3年度	R4年度	3年度平均	小分類施設3年度平均
建物1㎡あたり運営費	311 円/㎡	327 円/㎡	359 円/㎡	332 円/㎡	268 円/㎡
建物1㎡あたり総経費	311 円/㎡	327 円/㎡	359 円/㎡	332 円/㎡	3,337 円/㎡

※建物床面積は最新年度における建物床面積を採用している。

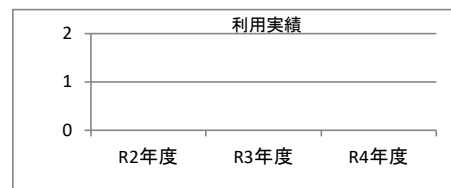
memo

1. 施設概要

施設所在地	住居表示等： 岐阜市江崎南24番地15 地先			
	代表地番：			
所管課	： 水防対策課			
分類	大分類	： 行政施設		
	中分類	： 行政系施設		
	小分類	： 防災施設		
	細分類	： 水防団員詰所		
運営及びその他	運営形態： 直営	複合施設： 単独		
土地	土地全体	所有形態： 借受		
	面積	敷地面積： 203.9 m ²	うち市有面積： 0 m ²	うち借地面積： 203.9 m ²
	用途地域	第1種住居地域	建ぺい率： 60.00%	容積率： 200.00%
建物	建物全体	建物数： 1 棟	延面積計： 25.92 m ²	所有形態： 所有
	主たる建物	建物用途： 小屋・畜舎	構造種別： LS	階数 地上： 1 階 地下： -
		建築時期： S58年 築	耐用年数(法定) 25年	経過年数： 40年
駐車場	： 無			車椅子利用者用： 無
設置根拠法令等	： -			

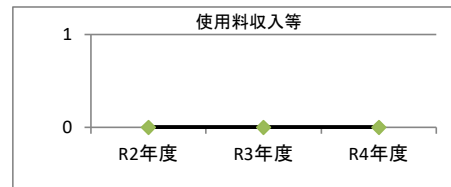
2. 利用実績

データ件名	単位	R2年度	R3年度	R4年度	小分類施設 3年度平均



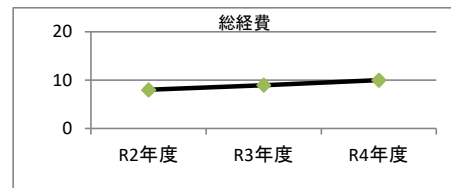
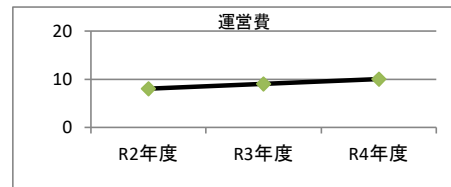
3. 使用料収入等

項目	R2年度	R3年度	R4年度	小分類施設 3年度平均
	千円	千円	千円	千円
使用料収入等	0	0	0	0



4. 経費内訳

項目	R2年度	R3年度	R4年度	小分類施設 3年度平均
	千円	千円	千円	千円
維持管理費	8	9	10	9
事業運営費	人件費	0	0	0
	その他	0	0	0
運営費合計	8	9	10	9
減価償却費	0	0	0	102
総経費	8	9	10	111



5. 単位当たりデータ比較

利用データ件名：	R2年度	R3年度	R4年度	3年度平均	小分類施設3年度平均
利用あたり運営費	円/	円/	円/	円/	0 円/
利用あたり総経費	円/	円/	円/	円/	0 円/
利用あたり使用料収入等	円/	円/	円/	円/	0 円/
使用料収入等/(運営費+使用料収入等)	0.0 %	0.0 %	0.0 %	0.0 %	0.0 %
項目	R2年度	R3年度	R4年度	3年度平均	小分類施設3年度平均
建物1㎡あたり運営費	324 円/㎡	340 円/㎡	374 円/㎡	346 円/㎡	268 円/㎡
建物1㎡あたり総経費	324 円/㎡	340 円/㎡	374 円/㎡	346 円/㎡	3,337 円/㎡

※建物床面積は最新年度における建物床面積を採用している。

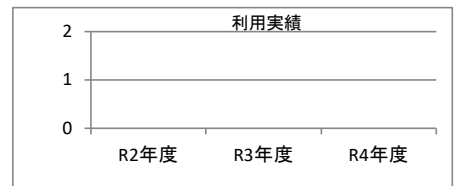
memo

1. 施設概要

施設所在地	住居表示等：	岐阜市下奈良2丁目38番地1 地先		
	代表地番：	岐阜市下奈良2丁目38-1 地先		
所管課	：	水防対策課		
分類	大分類：	行政施設		
	中分類：	行政系施設		
	小分類：	防災施設		
	細分類：	水防団員詰所		
運営及びその他	運営形態：	直営	複合施設：	単独
土地	土地全体	所有形態：	借受	
	面積	敷地面積： 200.98 m ²	うち市有面積： 0 m ²	うち借地面積： 200.98 m ²
	用途地域	第1種住居地域	建ぺい率： 60.00%	容積率： 200.00%
建物	建物全体	建物数： 1 棟	延面積計： 25.92 m ²	所有形態： 所有
	主たる建物	建物用途： 小屋・畜舎	構造種別： LS	階数 地上： 1 階 地下： -
		建築時期： S56年 築	耐用年数(法定) 25年	経過年数： 41年
駐車場	：	無		
設置根拠法令等	：	-		

2. 利用実績

データ件名	単位	R2年度	R3年度	R4年度	小分類施設 3年度平均



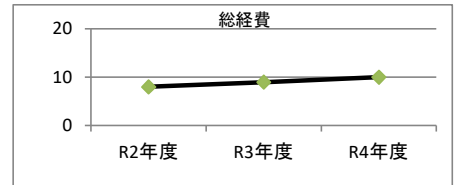
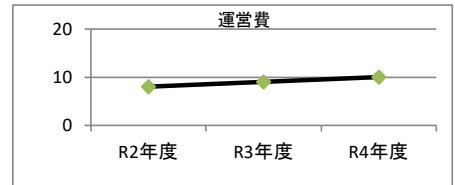
3. 使用料収入等

項目	R2年度	R3年度	R4年度	小分類施設 3年度平均
	千円	千円	千円	千円
使用料収入等	0	0	0	0



4. 経費内訳

項目	R2年度	R3年度	R4年度	小分類施設 3年度平均
	千円	千円	千円	千円
維持管理費	8	9	10	9
事業運営費	人件費	0	0	0
	その他	0	0	0
運営費合計	8	9	10	9
減価償却費	0	0	0	102
総経費	8	9	10	111



5. 単位当たりデータ比較

利用データ件名：	R2年度	R3年度	R4年度	3年度平均	小分類施設3年度平均
利用あたり運営費	円/	円/	円/	円/	0 円/
利用あたり総経費	円/	円/	円/	円/	0 円/
利用あたり使用料収入等	円/	円/	円/	円/	0 円/
使用料収入等/(運営費+使用料収入等)	0.0 %	0.0 %	0.0 %	0.0 %	0.0 %
項目	R2年度	R3年度	R4年度	3年度平均	小分類施設3年度平均
建物1㎡あたり運営費	324 円/㎡	340 円/㎡	374 円/㎡	346 円/㎡	268 円/㎡
建物1㎡あたり総経費	324 円/㎡	340 円/㎡	374 円/㎡	346 円/㎡	3,337 円/㎡

※建物床面積は最新年度における建物床面積を採用している。

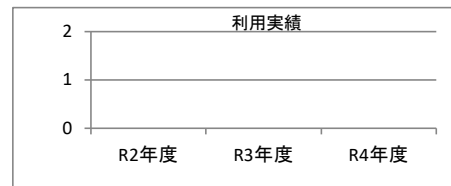
memo

1. 施設概要

施設所在地	住居表示等：	岐阜市加納舟田町42番地2 地先		
	代表地番：	岐阜市加納舟田町42-2 地先		
所管課	：	水防対策課		
分類	大分類：	行政施設		
	中分類：	行政系施設		
	小分類：	防災施設		
	細分類：	水防団員詰所		
運営及びその他	運営形態：	直営	複合施設：	単独
土地	土地全体	所有形態：	借受	
	面積	敷地面積： 130.95 m ²	うち市有面積： 0 m ²	うち借地面積： 130.95 m ²
	用途地域	第1種住居地域	建ぺい率： 60.00%	容積率： 200.00%
建物	建物全体	建物数： 1 棟	延面積計： 25.92 m ²	所有形態： 所有
	主たる建物	建物用途： 小屋・畜舎	構造種別： LS	階数 地上： 1 階 地下： -
		建築時期： S56年 築	耐用年数(法定) 25年	経過年数： 41年
駐車場	：	無		
設置根拠法令等	：	-		

2. 利用実績

データ件名	単位	R2年度	R3年度	R4年度	小分類施設 3年度平均



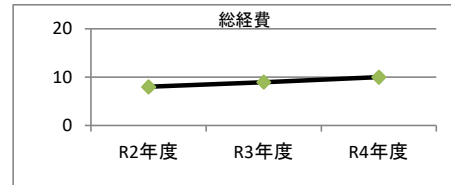
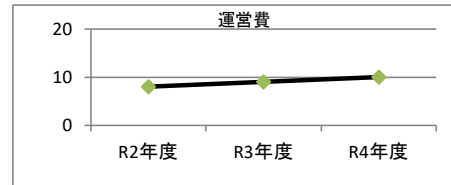
3. 使用料収入等

項目	R2年度	R3年度	R4年度	小分類施設 3年度平均
	千円	千円	千円	千円
使用料収入等	0	0	0	0



4. 経費内訳

項目	R2年度	R3年度	R4年度	小分類施設 3年度平均
	千円	千円	千円	千円
維持管理費	8	9	10	9
事業運営費	人件費	0	0	0
	その他	0	0	0
運営費合計	8	9	10	9
減価償却費	0	0	0	102
総経費	8	9	10	111



5. 単位当たりデータ比較

利用データ件名：	R2年度	R3年度	R4年度	3年度平均	小分類施設3年度平均
利用あたり運営費	円/	円/	円/	円/	0 円/
利用あたり総経費	円/	円/	円/	円/	0 円/
利用あたり使用料収入等	円/	円/	円/	円/	0 円/
使用料収入等/(運営費+使用料収入等)	0.0 %	0.0 %	0.0 %	0.0 %	0.0 %
項目	R2年度	R3年度	R4年度	3年度平均	小分類施設3年度平均
建物1㎡あたり運営費	324 円/㎡	340 円/㎡	374 円/㎡	346 円/㎡	268 円/㎡
建物1㎡あたり総経費	324 円/㎡	340 円/㎡	374 円/㎡	346 円/㎡	3,337 円/㎡

※建物床面積は最新年度における建物床面積を採用している。

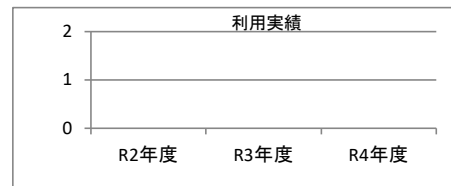
memo

1. 施設概要

施設所在地	住居表示等	岐阜市清本町7丁目73番地		
	代表地番	岐阜市清本町7丁目73		
所管課		水防対策課		
分類	大分類	行政施設		
	中分類	行政系施設		
	小分類	防災施設		
	細分類	水防団員詰所		
運営及びその他	運営形態	直営	複合施設	単独
土地	土地全体	所有形態		借受
	面積	敷地面積： 138.5 m ²	うち市有面積： 0 m ²	うち借地面積： 138.5 m ²
	用途地域	準工業地域	建ぺい率： 60.00%	容積率： 200.00%
建物	建物全体	建物数： 1 棟	延面積計： 25.92 m ²	所有形態： 所有
	主たる建物	建物用途： 小屋・畜舎	構造種別： LS	階数 地上： 1 階 地下： -
		建築時期： S55年 築	耐用年数(法定) 25年	経過年数： 43年
駐車場		無	車椅子利用者用	無
設置根拠法令等		-		

2. 利用実績

データ件名	単位	R2年度	R3年度	R4年度	小分類施設 3年度平均



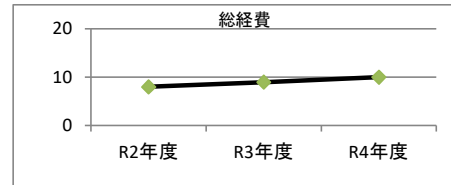
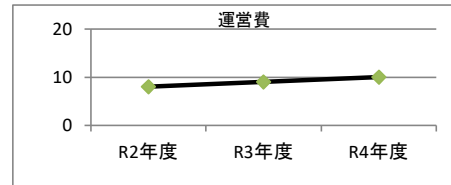
3. 使用料収入等

項目	R2年度	R3年度	R4年度	小分類施設 3年度平均
	千円	千円	千円	千円
使用料収入等	0	0	0	0



4. 経費内訳

項目	R2年度	R3年度	R4年度	小分類施設 3年度平均
	千円	千円	千円	千円
維持管理費	8	9	10	9
事業運営費	人件費	0	0	0
	その他	0	0	0
運営費合計	8	9	10	9
減価償却費	0	0	0	102
総経費	8	9	10	111



5. 単位当たりデータ比較

利用データ件名	R2年度	R3年度	R4年度	3年度平均	小分類施設3年度平均
利用あたり運営費	円/	円/	円/	円/	0 円/
利用あたり総経費	円/	円/	円/	円/	0 円/
利用あたり使用料収入等	円/	円/	円/	円/	0 円/
使用料収入等/(運営費+使用料収入等)	0.0 %	0.0 %	0.0 %	0.0 %	0.0 %
項目	R2年度	R3年度	R4年度	3年度平均	小分類施設3年度平均
建物1㎡あたり運営費	324 円/㎡	340 円/㎡	374 円/㎡	346 円/㎡	268 円/㎡
建物1㎡あたり総経費	324 円/㎡	340 円/㎡	374 円/㎡	346 円/㎡	3,337 円/㎡

※建物床面積は最新年度における建物床面積を採用している。

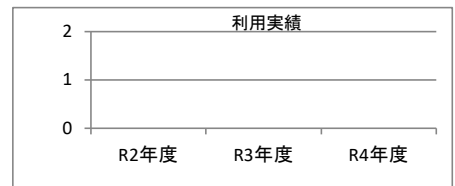
memo

1. 施設概要

施設所在地	住居表示等：		
	代表地番： 岐阜市日置江字屋敷前畑199-5地先		
所管課	： 水防対策課		
分類	大分類： 行政施設		
	中分類： 行政系施設		
	小分類： 防災施設		
	細分類： 水防団員詰所		
運営及びその他	運営形態： 直営	複合施設： 単独	
土地	土地全体	所有形態： 借受	
	面積	敷地面積： 67.45 m ²	うち市有面積： 0 m ² うち借地面積： 67.45 m ²
建物	用途地域	第1種住居地域	建ぺい率： 60.00% 容積率： 200.00%
	建物全体	建物数： 1 棟	延面積計： 25.92 m ² 所有形態： 所有
	主たる建物	建物用途： 小屋・畜舎	構造種別： LS 階数 地上： 1 階 地下： -
駐車場	： 無	耐用年数(法定) 25年	経過年数： 42年
設置根拠法令等	： 無	車椅子利用者用： 無	

2. 利用実績

データ件名	単位	R2年度	R3年度	R4年度	小分類施設 3年度平均



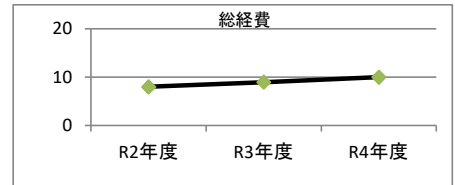
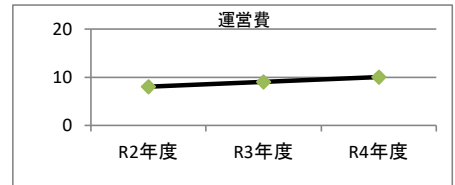
3. 使用料収入等

項目	R2年度	R3年度	R4年度	小分類施設 3年度平均
	千円	千円	千円	千円
使用料収入等	0	0	0	0



4. 経費内訳

項目	R2年度	R3年度	R4年度	小分類施設 3年度平均
	千円	千円	千円	千円
維持管理費	8	9	10	9
事業運営費	人件費	0	0	0
	その他	0	0	0
運営費合計	8	9	10	9
減価償却費	0	0	0	102
総経費	8	9	10	111



5. 単位当たりデータ比較

利用データ件名：	R2年度	R3年度	R4年度	3年度平均	小分類施設3年度平均
利用あたり運営費	円/	円/	円/	円/	0 円/
利用あたり総経費	円/	円/	円/	円/	0 円/
利用あたり使用料収入等	円/	円/	円/	円/	0 円/
使用料収入等/(運営費+使用料収入等)	0.0 %	0.0 %	0.0 %	0.0 %	0.0 %
項目	R2年度	R3年度	R4年度	3年度平均	小分類施設3年度平均
建物1㎡あたり運営費	324 円/㎡	340 円/㎡	374 円/㎡	346 円/㎡	268 円/㎡
建物1㎡あたり総経費	324 円/㎡	340 円/㎡	374 円/㎡	346 円/㎡	3,337 円/㎡

※建物床面積は最新年度における建物床面積を採用している。

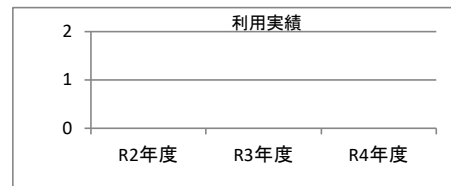
memo

1. 施設概要

施設所在地	住居表示等：		
	代表地番：	岐阜市茶屋新田字南手755—1地先	
所管課	： 水防対策課		
分類	大分類：	行政施設	
	中分類：	行政系施設	
	小分類：	防災施設	
	細分類：	水防団員詰所	
運営及びその他	運営形態：	直営	複合施設： 単独
土地	土地全体	所有形態：	借受
	面積	敷地面積： 87.6 m ²	うち市有面積： 0 m ² うち借地面積： 87.6 m ²
建物	用途地域	第1種住居地域	建ぺい率： 60.00% 容積率： 200.00%
	建物全体	建物数： 1 棟	延面積計： 25.92 m ² 所有形態： 所有
	主たる建物	建物用途： 小屋・畜舎	構造種別： LS 階数 地上： 1 階 地下： -
駐車場	：	無	耐用年数(法定) 25年 経過年数： 38年
	：	無	車椅子利用者用： 無
設置根拠法令等	：		

2. 利用実績

データ件名	単位	R2年度	R3年度	R4年度	小分類施設 3年度平均



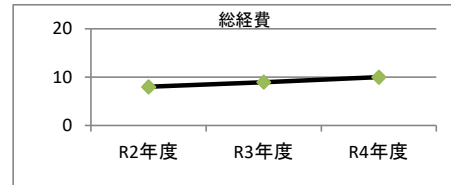
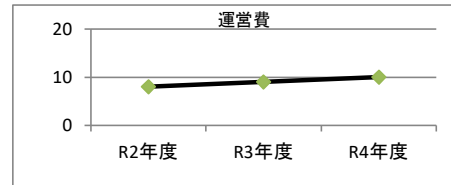
3. 使用料収入等

項目	R2年度	R3年度	R4年度	小分類施設 3年度平均
	千円	千円	千円	千円
使用料収入等	0	0	0	0



4. 経費内訳

項目	R2年度	R3年度	R4年度	小分類施設 3年度平均
	千円	千円	千円	千円
維持管理費	8	9	10	9
事業運営費	人件費	0	0	0
	その他	0	0	0
運営費合計	8	9	10	9
減価償却費	0	0	0	102
総経費	8	9	10	111



5. 単位当たりデータ比較

利用データ件名：	R2年度	R3年度	R4年度	3年度平均	小分類施設3年度平均
利用あたり運営費	円/	円/	円/	円/	0 円/
利用あたり総経費	円/	円/	円/	円/	0 円/
利用あたり使用料収入等	円/	円/	円/	円/	0 円/
使用料収入等/(運営費+使用料収入等)	0.0 %	0.0 %	0.0 %	0.0 %	0.0 %
項目	R2年度	R3年度	R4年度	3年度平均	小分類施設3年度平均
建物1㎡あたり運営費	324 円/㎡	340 円/㎡	374 円/㎡	346 円/㎡	268 円/㎡
建物1㎡あたり総経費	324 円/㎡	340 円/㎡	374 円/㎡	346 円/㎡	3,337 円/㎡

※建物床面積は最新年度における建物床面積を採用している。

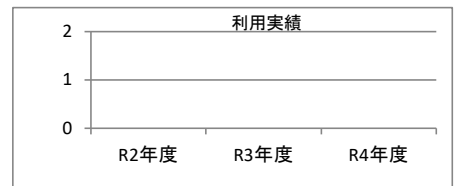
memo

1. 施設概要

施設所在地	住居表示等：		
	代表地番： 岐阜市木田字馬場1066-10		
所管課	： 水防対策課		
分類	大分類： 行政施設		
	中分類： 行政系施設		
	小分類： 防災施設		
	細分類： 水防団員詰所		
運営及びその他	運営形態： 直営	複合施設： 単独	
土地	土地全体	所有形態： 所有	
	面積	敷地面積： 153.22 m ²	うち市有面積： 153.22 m ² うち借地面積： 0 m ²
建物	用途地域	第1種中高層住居専用地域	建ぺい率： 60.00% 容積率： 200.00%
	建物全体	建物数： 1 棟	延面積計： 26.50 m ² 所有形態： 所有
	主たる建物	建物用途： 小屋・畜舎	構造種別： S 階数 地上： 1 階 地下： -
駐車場	： 無	耐用年数(法定) 38年	経過年数： 14年
設置根拠法令等	： 無	車椅子利用者用： 無	

2. 利用実績

データ件名	単位	R2年度	R3年度	R4年度	小分類施設 3年度平均



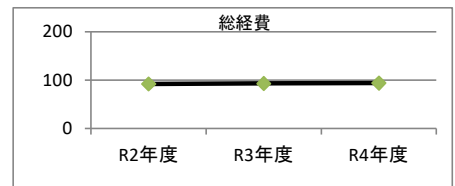
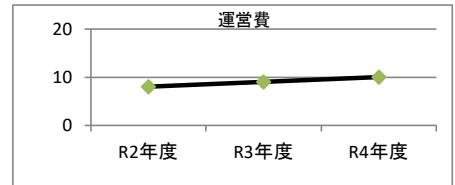
3. 使用料収入等

項目	R2年度	R3年度	R4年度	小分類施設 3年度平均
	千円	千円	千円	千円
使用料収入等	0	0	0	0



4. 経費内訳

項目	R2年度	R3年度	R4年度	小分類施設 3年度平均
	千円	千円	千円	千円
維持管理費	8	9	10	9
事業運営費	人件費	0	0	0
	その他	0	0	0
運営費合計	8	9	10	9
減価償却費	84	84	84	102
総経費	92	93	94	111



5. 単位当たりデータ比較

利用データ件名：	R2年度	R3年度	R4年度	3年度平均	小分類施設3年度平均
利用あたり運営費	円/	円/	円/	円/	0 円/
利用あたり総経費	円/	円/	円/	円/	0 円/
利用あたり使用料収入等	円/	円/	円/	円/	0 円/
使用料収入等/(運営費+使用料収入等)	0.0 %	0.0 %	0.0 %	0.0 %	0.0 %
項目	R2年度	R3年度	R4年度	3年度平均	小分類施設3年度平均
建物1㎡あたり運営費	317 円/㎡	333 円/㎡	366 円/㎡	339 円/㎡	268 円/㎡
建物1㎡あたり総経費	3,471 円/㎡	3,487 円/㎡	3,521 円/㎡	3,493 円/㎡	3,337 円/㎡

※建物床面積は最新年度における建物床面積を採用している。

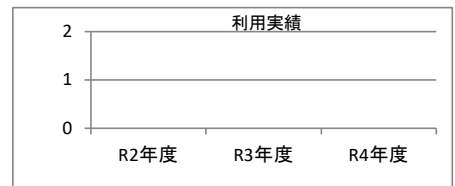
memo

1. 施設概要

施設所在地	住居表示等：	岐阜市鷺山番地 地先		
	代表地番：	岐阜市鷺山下野172-5, 12 地先		
所管課	：	水防対策課		
分類	大分類：	行政施設		
	中分類：	行政系施設		
	小分類：	防災施設		
	細分類：	水防団員詰所		
運営及びその他	運営形態：	直営	複合施設：	単独
土地	土地全体	所有形態：	借受	
	面積	敷地面積： 51.55 m ²	うち市有面積： 0 m ²	うち借地面積： 51.55 m ²
建物	用途地域	第1種低層住居専用地域	建ぺい率： 60.00%	容積率： 100.00%
	建物全体	建物数： 1 棟	延面積計： 25.92 m ²	所有形態： 所有
	主たる建物	建物用途： 小屋・畜舎	構造種別： LS	階数 地上： 1 階 地下： -
駐車場	：	無	耐用年数(法定) 25年	経過年数： 42年
	設置根拠法令等	：	無	

2. 利用実績

データ件名	単位	R2年度	R3年度	R4年度	小分類施設 3年度平均



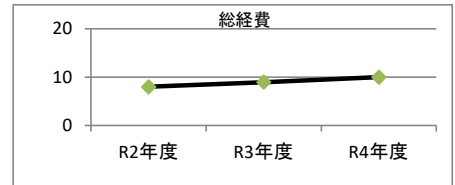
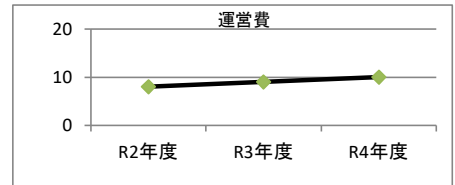
3. 使用料収入等

項目	R2年度	R3年度	R4年度	小分類施設 3年度平均
	千円	千円	千円	千円
使用料収入等	0	0	0	0



4. 経費内訳

項目	R2年度	R3年度	R4年度	小分類施設 3年度平均
	千円	千円	千円	千円
維持管理費	8	9	10	9
事業運営費	人件費	0	0	0
	その他	0	0	0
運営費合計	8	9	10	9
減価償却費	0	0	0	102
総経費	8	9	10	111



5. 単位当たりデータ比較

利用データ件名：	R2年度	R3年度	R4年度	3年度平均	小分類施設3年度平均
利用あたり運営費	円/	円/	円/	円/	0 円/
利用あたり総経費	円/	円/	円/	円/	0 円/
利用あたり使用料収入等	円/	円/	円/	円/	0 円/
使用料収入等/(運営費+使用料収入等)	0.0 %	0.0 %	0.0 %	0.0 %	0.0 %
項目	R2年度	R3年度	R4年度	3年度平均	小分類施設3年度平均
建物1㎡あたり運営費	324 円/㎡	340 円/㎡	374 円/㎡	346 円/㎡	268 円/㎡
建物1㎡あたり総経費	324 円/㎡	340 円/㎡	374 円/㎡	346 円/㎡	3,337 円/㎡

※建物床面積は最新年度における建物床面積を採用している。

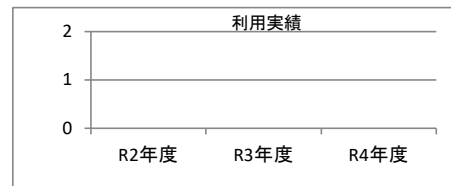
memo

1. 施設概要

施設所在地	住居表示等：	岐阜市岩田西1丁目440番地		
	代表地番：	岐阜市岩田西1丁目440		
所管課	：	水防対策課		
分類	大分類：	行政施設		
	中分類：	行政系施設		
	小分類：	防災施設		
	細分類：	水防団員詰所		
運営及びその他	運営形態：	直営	複合施設：	単独
土地	土地全体	所有形態：		借受
	面積	敷地面積： 77 m ²	うち市有面積： 0 m ²	うち借地面積： 77 m ²
	用途地域	第2種住居地域	建ぺい率： 60.00%	容積率： 200.00%
建物	建物全体	建物数： 1 棟	延面積計： 60.12 m ²	所有形態： 所有
	主たる建物	建物用途： 倉庫・物置	構造種別： RC	階数 地上： 2 階 地下： -
		建築時期： H17年 築	耐用年数(法定) 38年	経過年数： 17年
駐車場	：	無		
設置根拠法令等	：	-		

2. 利用実績

データ件名	単位	R2年度	R3年度	R4年度	小分類施設 3年度平均



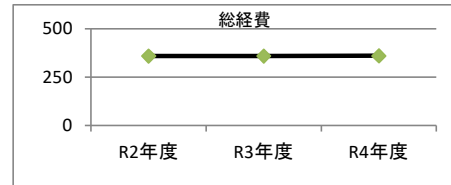
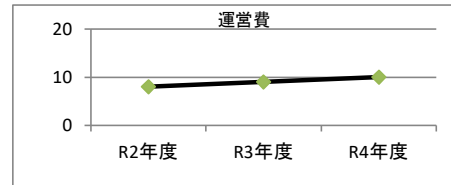
3. 使用料収入等

項目	R2年度	R3年度	R4年度	小分類施設 3年度平均
	千円	千円	千円	千円
使用料収入等	0	0	0	0



4. 経費内訳

項目	R2年度	R3年度	R4年度	小分類施設 3年度平均
	千円	千円	千円	千円
維持管理費	8	9	10	9
事業運営費	人件費	0	0	0
	その他	0	0	0
運営費合計	8	9	10	9
減価償却費	351	351	351	102
総経費	359	360	361	111



5. 単位当たりデータ比較

利用データ件名：	R2年度	R3年度	R4年度	3年度平均	小分類施設3年度平均
利用あたり運営費	円/	円/	円/	円/	0 円/
利用あたり総経費	円/	円/	円/	円/	0 円/
利用あたり使用料収入等	円/	円/	円/	円/	0 円/
使用料収入等/(運営費+使用料収入等)	0.0 %	0.0 %	0.0 %	0.0 %	0.0 %
項目	R2年度	R3年度	R4年度	3年度平均	小分類施設3年度平均
建物1㎡あたり運営費	140 円/㎡	147 円/㎡	161 円/㎡	149 円/㎡	268 円/㎡
建物1㎡あたり総経費	5,984 円/㎡	5,991 円/㎡	6,005 円/㎡	5,993 円/㎡	3,337 円/㎡

※建物床面積は最新年度における建物床面積を採用している。

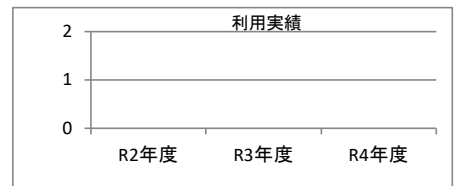
memo

1. 施設概要

施設所在地	住居表示等：	岐阜市中西郷684番地1		
	代表地番：	岐阜市中西郷字西門684-1		
所管課	：	水防対策課		
分類	大分類：	行政施設		
	中分類：	行政系施設		
	小分類：	防災施設		
	細分類：	水防団員詰所		
運営及びその他	運営形態：	直営	複合施設：	単独
土地	土地全体	所有形態：		所有
	面積	敷地面積： 196.48 m ²	うち市有面積： 196.48 m ²	うち借地面積： 0 m ²
	用途地域	第1種住居地域	建ぺい率： 60.00%	容積率： 200.00%
建物	建物全体	建物数： 2 棟	延面積計： 74.50 m ²	所有形態： 所有
	主たる建物	建物用途： 小屋・畜舎	構造種別： LS	階数 地上： 1 階 地下： -
		建築時期： S47年 築	耐用年数(法定) 31年	経過年数： 51年
駐車場	：	無		
設置根拠法令等	：	-		

2. 利用実績

データ件名	単位	R2年度	R3年度	R4年度	小分類施設 3年度平均



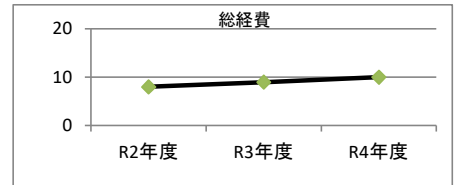
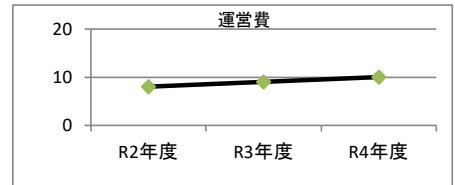
3. 使用料収入等

項目	R2年度	R3年度	R4年度	小分類施設 3年度平均
	千円	千円	千円	千円
使用料収入等	0	0	0	0



4. 経費内訳

項目	R2年度	R3年度	R4年度	小分類施設 3年度平均
	千円	千円	千円	千円
維持管理費	8	9	10	9
事業運営費	人件費	0	0	0
	その他	0	0	0
運営費合計	8	9	10	9
減価償却費	0	0	0	102
総経費	8	9	10	111



5. 単位当たりデータ比較

利用データ件名：	R2年度	R3年度	R4年度	3年度平均	小分類施設3年度平均
利用あたり運営費	円/	円/	円/	円/	0 円/
利用あたり総経費	円/	円/	円/	円/	0 円/
利用あたり使用料収入等	円/	円/	円/	円/	0 円/
使用料収入等/(運営費+使用料収入等)	0.0 %	0.0 %	0.0 %	0.0 %	0.0 %
項目	R2年度	R3年度	R4年度	3年度平均	小分類施設3年度平均
建物1㎡あたり運営費	113 円/㎡	118 円/㎡	130 円/㎡	120 円/㎡	268 円/㎡
建物1㎡あたり総経費	113 円/㎡	118 円/㎡	130 円/㎡	120 円/㎡	3,337 円/㎡

※建物床面積は最新年度における建物床面積を採用している。

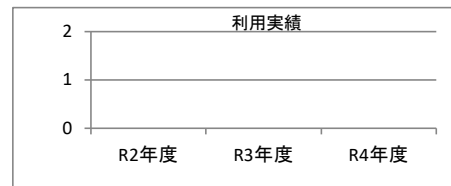
memo

1. 施設概要

施設所在地	住居表示等：			
	代表地番： 岐阜市雛倉字市場602-4			
所管課	： 水防対策課			
分類	大分類： 行政施設			
	中分類： 行政系施設			
	小分類： 防災施設			
	細分類： 水防団員詰所			
運営及びその他	運営形態： 直営	複合施設： 単独		
土地	土地全体	所有形態： 借受		
	面積	敷地面積： 72.56 m ²	うち市有面積： 0 m ²	うち借地面積： 72.56 m ²
	用途地域	指定なし	建ぺい率： 60.00%	容積率： 200.00%
建物	建物全体	建物数： 1 棟	延面積計： 25.92 m ²	所有形態： 所有
	主たる建物	建物用途： 小屋・畜舎	構造種別： LS	階数 地上： 1 階 地下： -
		建築時期： S52年 築	耐用年数(法定) 25年	経過年数： 45年
駐車場	： 無			車椅子利用者用： 無
設置根拠法令等	： -			

2. 利用実績

データ件名	単位	R2年度	R3年度	R4年度	小分類施設 3年度平均



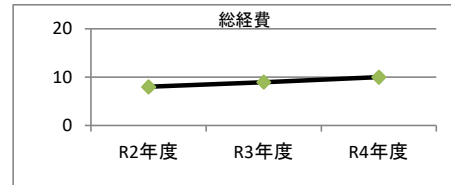
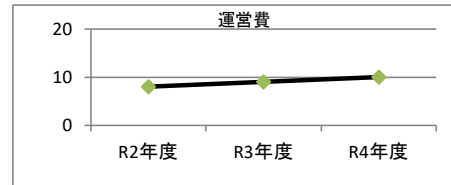
3. 使用料収入等

項目	R2年度	R3年度	R4年度	小分類施設 3年度平均
	千円	千円	千円	千円
使用料収入等	0	0	0	0



4. 経費内訳

項目	R2年度	R3年度	R4年度	小分類施設 3年度平均
	千円	千円	千円	千円
維持管理費	8	9	10	9
事業運営費	人件費	0	0	0
	その他	0	0	0
運営費合計	8	9	10	9
減価償却費	0	0	0	102
総経費	8	9	10	111



5. 単位当たりデータ比較

利用データ件名：	R2年度	R3年度	R4年度	3年度平均	小分類施設3年度平均
利用あたり運営費	円/	円/	円/	円/	0 円/
利用あたり総経費	円/	円/	円/	円/	0 円/
利用あたり使用料収入等	円/	円/	円/	円/	0 円/
使用料収入等/(運営費+使用料収入等)	0.0 %	0.0 %	0.0 %	0.0 %	0.0 %
項目	R2年度	R3年度	R4年度	3年度平均	小分類施設3年度平均
建物1㎡あたり運営費	324 円/㎡	340 円/㎡	374 円/㎡	346 円/㎡	268 円/㎡
建物1㎡あたり総経費	324 円/㎡	340 円/㎡	374 円/㎡	346 円/㎡	3,337 円/㎡

※建物床面積は最新年度における建物床面積を採用している。

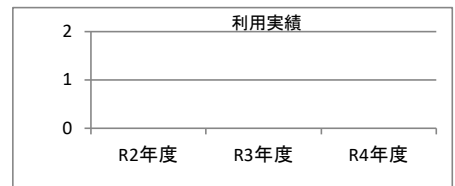
memo

1. 施設概要

施設所在地	住居表示等	岐阜市則松3丁目199番地		
	代表地番	岐阜市則松3丁目199		
所管課		水防対策課		
分類	大分類	行政施設		
	中分類	行政系施設		
	小分類	防災施設		
	細分類	水防団員詰所		
運営及びその他	運営形態	直営	複合施設	単独
土地	土地全体	所有形態		借受
	面積	敷地面積： 93.61 m ²	うち市有面積： 0 m ²	うち借地面積： 93.61 m ²
	用途地域	指定なし	建ぺい率： 60.00%	容積率： 200.00%
建物	建物全体	建物数： 1 棟	延面積計： 25.92 m ²	所有形態： 所有
	主たる建物	建物用途： 小屋・畜舎	構造種別： LS	階数 地上： 1 階 地下： -
		建築時期： S53年 築	耐用年数(法定) 25年	経過年数： 44年
駐車場		無	車椅子利用者用： 無	
設置根拠法令等		-		

2. 利用実績

データ件名	単位	R2年度	R3年度	R4年度	小分類施設 3年度平均



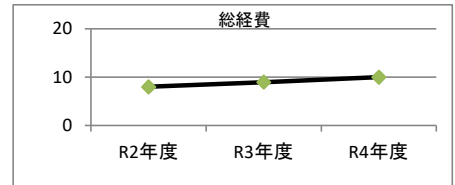
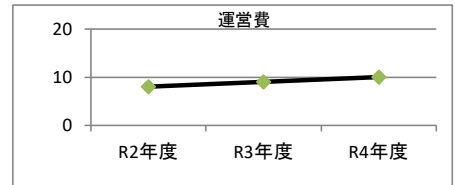
3. 使用料収入等

項目	R2年度	R3年度	R4年度	小分類施設 3年度平均
	千円	千円	千円	千円
使用料収入等	0	0	0	0



4. 経費内訳

項目	R2年度	R3年度	R4年度	小分類施設 3年度平均
	千円	千円	千円	千円
維持管理費	8	9	10	9
事業運営費	人件費	0	0	0
	その他	0	0	0
運営費合計	8	9	10	9
減価償却費	0	0	0	102
総経費	8	9	10	111



5. 単位当たりデータ比較

利用データ件名	R2年度	R3年度	R4年度	3年度平均	小分類施設3年度平均
利用あたり運営費	円/	円/	円/	円/	0 円/
利用あたり総経費	円/	円/	円/	円/	0 円/
利用あたり使用料収入等	円/	円/	円/	円/	0 円/
使用料収入等/(運営費+使用料収入等)	0.0 %	0.0 %	0.0 %	0.0 %	0.0 %
項目	R2年度	R3年度	R4年度	3年度平均	小分類施設3年度平均
建物1㎡あたり運営費	324 円/㎡	340 円/㎡	374 円/㎡	346 円/㎡	268 円/㎡
建物1㎡あたり総経費	324 円/㎡	340 円/㎡	374 円/㎡	346 円/㎡	3,337 円/㎡

※建物床面積は最新年度における建物床面積を採用している。

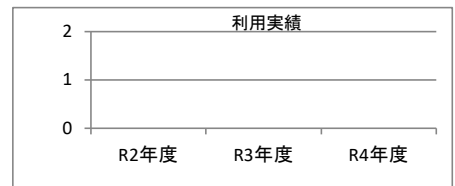
memo

1. 施設概要

施設所在地	住居表示等： 岐阜市則武西1丁目128番地 地先		
	代表地番：		
所管課	： 水防対策課		
分類	大分類	： 行政施設	
	中分類	： 行政系施設	
	小分類	： 防災施設	
	細分類	： 水防団員詰所	
運営及びその他	運営形態： 直営	複合施設： 単独	
土地	土地全体	所有形態： 借受	
	面積	敷地面積： 158.2 m ²	うち市有面積： 0 m ²
建物	用途地域	第1種中高層住居専用地域	容積率： 100.00%
	建物全体	建物数： 1 棟	延面積計： 25.92 m ²
駐車場	主たる建物	建物用途： 小屋・畜舎	構造種別： LS
	建築時期	： S54年 築	
設置根拠法令等	： 無	車椅子利用者用： 無	

2. 利用実績

データ件名	単位	R2年度	R3年度	R4年度	小分類施設 3年度平均



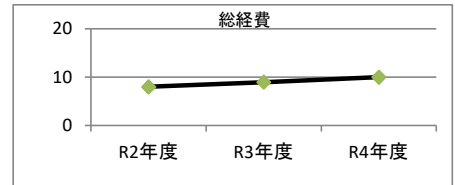
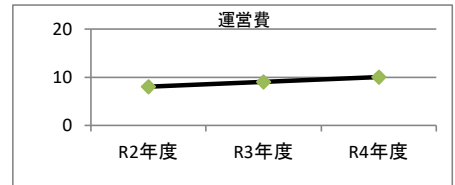
3. 使用料収入等

項目	R2年度	R3年度	R4年度	小分類施設 3年度平均
	千円	千円	千円	千円
使用料収入等	0	0	0	0



4. 経費内訳

項目	R2年度	R3年度	R4年度	小分類施設 3年度平均
	千円	千円	千円	千円
維持管理費	8	9	10	9
事業運営費	人件費	0	0	0
	その他	0	0	0
運営費合計	8	9	10	9
減価償却費	0	0	0	102
総経費	8	9	10	111



5. 単位当たりデータ比較

利用データ件名：	R2年度	R3年度	R4年度	3年度平均	小分類施設3年度平均
利用あたり運営費	円/	円/	円/	円/	0 円/
利用あたり総経費	円/	円/	円/	円/	0 円/
利用あたり使用料収入等	円/	円/	円/	円/	0 円/
使用料収入等/(運営費+使用料収入等)	0.0 %	0.0 %	0.0 %	0.0 %	0.0 %
項目	R2年度	R3年度	R4年度	3年度平均	小分類施設3年度平均
建物1㎡あたり運営費	324 円/㎡	340 円/㎡	374 円/㎡	346 円/㎡	268 円/㎡
建物1㎡あたり総経費	324 円/㎡	340 円/㎡	374 円/㎡	346 円/㎡	3,337 円/㎡

※建物床面積は最新年度における建物床面積を採用している。

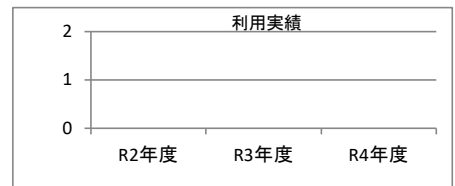
memo

1. 施設概要

施設所在地	住居表示等：	岐阜市東改田字腰前田214番地2 地先		
	代表地番：	岐阜市東改田字腰前田214-2 地先		
所管課	：	水防対策課		
分類	大分類：	行政施設		
	中分類：	行政系施設		
	小分類：	防災施設		
	細分類：	水防団員詰所		
運営及びその他	運営形態：	直営	複合施設：	単独
土地	土地全体	所有形態：	借受	
	面積	敷地面積： 93.9 m ²	うち市有面積： 0 m ²	うち借地面積： 93.9 m ²
	用途地域	指定なし	建ぺい率： 60.00%	容積率： 200.00%
建物	建物全体	建物数： 1 棟	延面積計： 56.32 m ²	所有形態： 所有
	主たる建物	建物用途： 小屋・畜舎	構造種別： S	階数 地上： 1 階 地下： -
		建築時期： H11年 築	耐用年数(法定) 31年	経過年数： 24年
駐車場	：	無	車椅子利用者用：	無
設置根拠法令等	：	-		

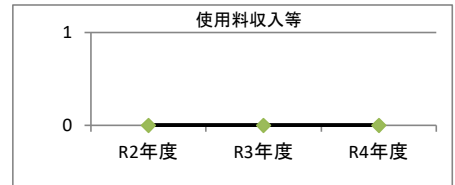
2. 利用実績

データ件名	単位	R2年度	R3年度	R4年度	小分類施設 3年度平均



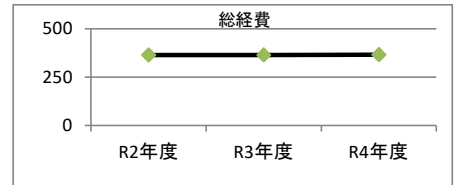
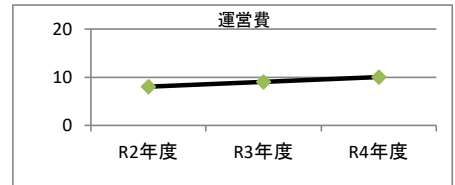
3. 使用料収入等

項目	R2年度	R3年度	R4年度	小分類施設 3年度平均
	千円	千円	千円	千円
使用料収入等	0	0	0	0



4. 経費内訳

項目	R2年度	R3年度	R4年度	小分類施設 3年度平均
	千円	千円	千円	千円
維持管理費	8	9	10	9
事業運営費	人件費	0	0	0
	その他	0	0	0
運営費合計	8	9	10	9
減価償却費	357	357	357	102
総経費	365	366	367	111



5. 単位当たりデータ比較

利用データ件名：	R2年度	R3年度	R4年度	3年度平均	小分類施設3年度平均
利用あたり運営費	円/	円/	円/	円/	0 円/
利用あたり総経費	円/	円/	円/	円/	0 円/
利用あたり使用料収入等	円/	円/	円/	円/	0 円/
使用料収入等/(運営費+使用料収入等)	0.0 %	0.0 %	0.0 %	0.0 %	0.0 %
項目	R2年度	R3年度	R4年度	3年度平均	小分類施設3年度平均
建物1㎡あたり運営費	149 円/㎡	157 円/㎡	172 円/㎡	159 円/㎡	268 円/㎡
建物1㎡あたり総経費	6,486 円/㎡	6,494 円/㎡	6,509 円/㎡	6,496 円/㎡	3,337 円/㎡

※建物床面積は最新年度における建物床面積を採用している。

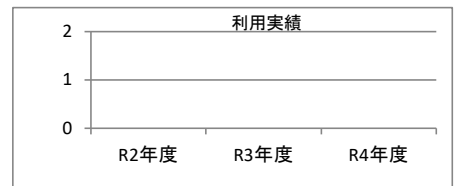
memo

1. 施設概要

施設所在地	住居表示等：岐阜市青柳町5丁目4番地 地先		
	代表地番：		
所管課	：水防対策課		
分類	大分類	：行政施設	
	中分類	：行政系施設	
	小分類	：防災施設	
	細分類	：水防団員詰所	
運営及びその他	運営形態：直営	複合施設：単独	
土地	土地全体	所有形態：借受	
	面積	敷地面積：194.3 m ²	うち市有面積：0 m ² うち借地面積：194.3 m ²
建物	用途地域	第2種住居地域	建ぺい率：60.00% 容積率：200.00%
	建物全体	建物数：1棟	延面積計：26.50 m ² 所有形態：所有
	主たる建物	建物用途：小屋・畜舎	構造種別：S 階数 地上：1階 地下：-
駐車場	：	無	車椅子利用者用：無
	設置根拠法令等	：-	
	耐用年数(法定)	31年	経過年数：23年

2. 利用実績

データ件名	単位	R2年度	R3年度	R4年度	小分類施設 3年度平均



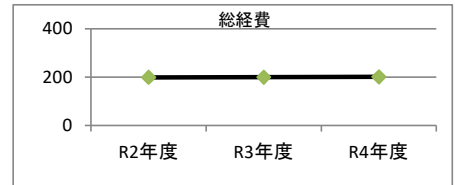
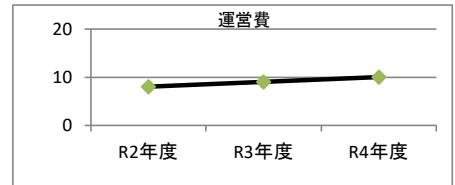
3. 使用料収入等

項目	R2年度	R3年度	R4年度	小分類施設 3年度平均
	千円	千円	千円	千円
使用料収入等	0	0	0	0



4. 経費内訳

項目	R2年度	R3年度	R4年度	小分類施設 3年度平均
	千円	千円	千円	千円
維持管理費	8	9	10	9
事業運営費	人件費	0	0	0
	その他	0	0	0
運営費合計	8	9	10	9
減価償却費	191	191	191	191
総経費	199	200	201	111



5. 単位当たりデータ比較

利用データ件名：	R2年度	R3年度	R4年度	3年度平均	小分類施設3年度平均
利用あたり運営費	円/	円/	円/	円/	0 円/
利用あたり総経費	円/	円/	円/	円/	0 円/
利用あたり使用料収入等	円/	円/	円/	円/	0 円/
使用料収入等/(運営費+使用料収入等)	0.0 %	0.0 %	0.0 %	0.0 %	0.0 %
項目	R2年度	R3年度	R4年度	3年度平均	小分類施設3年度平均
建物1㎡あたり運営費	317 円/㎡	333 円/㎡	366 円/㎡	339 円/㎡	268 円/㎡
建物1㎡あたり総経費	7,512 円/㎡	7,528 円/㎡	7,562 円/㎡	7,534 円/㎡	3,337 円/㎡

※建物床面積は最新年度における建物床面積を採用している。

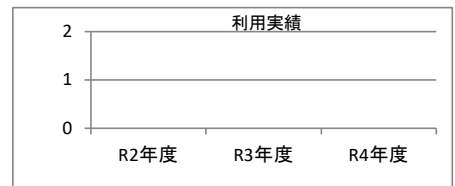
memo

1. 施設概要

施設所在地	住居表示等：	岐阜市河渡1丁目162番地 地先		
	代表地番：	岐阜市河渡1丁目162 地先		
所管課	：	水防対策課		
分類	大分類：	行政施設		
	中分類：	行政系施設		
	小分類：	防災施設		
	細分類：	水防団員詰所		
運営及びその他	運営形態：	直営	複合施設：	単独
土地	土地全体	所有形態：	借受	
	面積	敷地面積： 1019.7 m ²	うち市有面積： 0 m ²	うち借地面積： 1019.7 m ²
	用途地域	指定なし	建ぺい率： 60.00%	容積率： 200.00%
建物	建物全体	建物数： 1 棟	延面積計： 56.32 m ²	所有形態： 所有
	主たる建物	建物用途： 小屋・畜舎	構造種別： S	階数 地上： 1 階 地下： -
		建築時期： H13年 築	耐用年数(法定) 31年	経過年数： 21年
駐車場	：	無		
設置根拠法令等	：	-		

2. 利用実績

データ件名	単位	R2年度	R3年度	R4年度	小分類施設 3年度平均



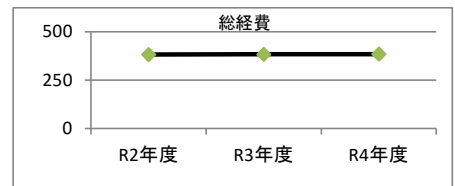
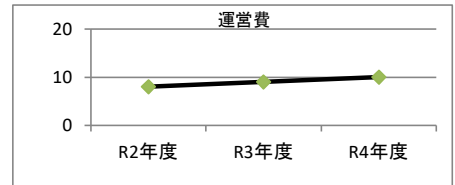
3. 使用料収入等

項目	R2年度	R3年度	R4年度	小分類施設 3年度平均
	千円	千円	千円	千円
使用料収入等	0	0	0	0



4. 経費内訳

項目	R2年度	R3年度	R4年度	小分類施設 3年度平均
	千円	千円	千円	千円
維持管理費	8	9	10	9
事業運営費	人件費	0	0	0
	その他	0	0	0
運営費合計	8	9	10	9
減価償却費	375	375	375	102
総経費	383	384	385	111



5. 単位当たりデータ比較

利用データ件名：	R2年度	R3年度	R4年度	3年度平均	小分類施設3年度平均
利用あたり運営費	円/	円/	円/	円/	0 円/
利用あたり総経費	円/	円/	円/	円/	0 円/
利用あたり使用料収入等	円/	円/	円/	円/	0 円/
使用料収入等/(運営費+使用料収入等)	0.0 %	0.0 %	0.0 %	0.0 %	0.0 %
項目	R2年度	R3年度	R4年度	3年度平均	小分類施設3年度平均
建物1㎡あたり運営費	149 円/㎡	157 円/㎡	172 円/㎡	159 円/㎡	268 円/㎡
建物1㎡あたり総経費	6,802 円/㎡	6,810 円/㎡	6,825 円/㎡	6,813 円/㎡	3,337 円/㎡

※建物床面積は最新年度における建物床面積を採用している。

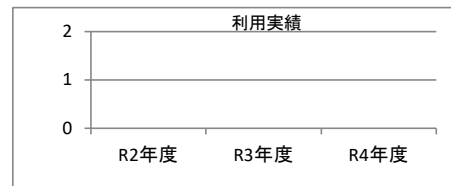
memo

1. 施設概要

施設所在地	住居表示等：		
	代表地番：	岐阜市鶯字前堤外3-2 地先	
所管課	： 水防対策課		
分類	大分類：	行政施設	
	中分類：	行政系施設	
	小分類：	防災施設	
	細分類：	水防団員詰所	
運営及びその他	運営形態：	直営	複合施設： 単独
土地	土地全体	所有形態： 借受	
	面積	敷地面積： 114.7 m ²	うち市有面積： 0 m ² うち借地面積： 114.7 m ²
建物	用途地域	準工業地域	建ぺい率： 60.00% 容積率： 200.00%
	建物全体	建物数： 1 棟	延面積計： 26.49 m ² 所有形態： 所有
	主たる建物	建物用途： 小屋・畜舎	構造種別： S 階数 地上： 1 階 地下： -
駐車場	： 無	耐用年数(法定) 31年	経過年数： 22年
設置根拠法令等	： 無	車椅子利用者用： 無	

2. 利用実績

データ件名	単位	R2年度	R3年度	R4年度	小分類施設 3年度平均



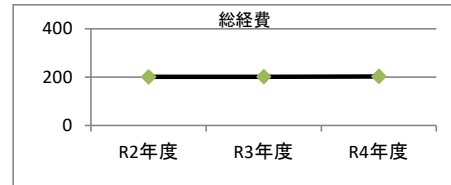
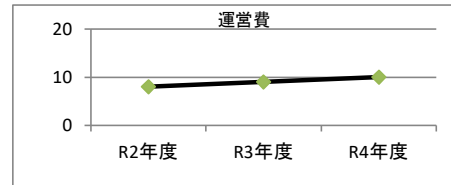
3. 使用料収入等

項目	R2年度	R3年度	R4年度	小分類施設 3年度平均
	千円	千円	千円	千円
使用料収入等	0	0	0	0



4. 経費内訳

項目	R2年度	R3年度	R4年度	小分類施設 3年度平均
	千円	千円	千円	千円
維持管理費	8	9	10	9
事業運営費	人件費	0	0	0
	その他	0	0	0
運営費合計	8	9	10	9
減価償却費	193	193	193	193
総経費	201	202	203	111



5. 単位当たりデータ比較

利用データ件名：	R2年度	R3年度	R4年度	3年度平均	小分類施設3年度平均
利用あたり運営費	円/	円/	円/	円/	0 円/
利用あたり総経費	円/	円/	円/	円/	0 円/
利用あたり使用料収入等	円/	円/	円/	円/	0 円/
使用料収入等/(運営費+使用料収入等)	0.0 %	0.0 %	0.0 %	0.0 %	0.0 %
項目	R2年度	R3年度	R4年度	3年度平均	小分類施設3年度平均
建物1㎡あたり運営費	317 円/㎡	333 円/㎡	366 円/㎡	339 円/㎡	268 円/㎡
建物1㎡あたり総経費	7,603 円/㎡	7,619 円/㎡	7,652 円/㎡	7,625 円/㎡	3,337 円/㎡

※建物床面積は最新年度における建物床面積を採用している。

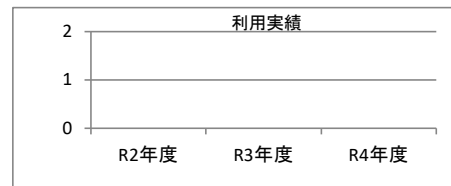
memo

1. 施設概要

施設所在地	住居表示等：	岐阜市柳津町下佐波5丁目293番地 地先		
	代表地番：	岐阜市柳津町下佐波5丁目293 地先		
所管課	：	水防対策課		
分類	大分類：	行政施設		
	中分類：	行政系施設		
	小分類：	防災施設		
	細分類：	水防団員詰所		
運営及びその他	運営形態：	直営	複合施設：	単独
土地	土地全体	所有形態：	借受	
	面積	敷地面積： 174.75 m ²	うち市有面積： 0 m ²	うち借地面積： 174.75 m ²
	用途地域	第1種住居地域	建ぺい率： 60.00%	容積率： 200.00%
建物	建物全体	建物数： 1 棟	延面積計： 25.92 m ²	所有形態： 所有
	主たる建物	建物用途： 小屋・畜舎	構造種別： S	階数 地上： 1 階 地下： -
		建築時期： H19年 築	耐用年数(法定) 31年	経過年数： 16年
駐車場	：	無		
設置根拠法令等	：	-		

2. 利用実績

データ件名	単位	R2年度	R3年度	R4年度	小分類施設 3年度平均



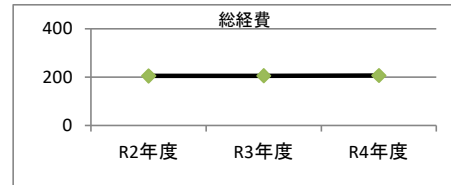
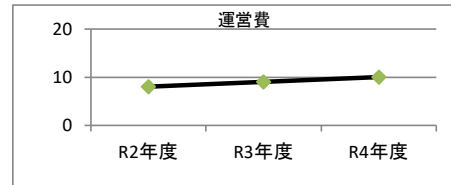
3. 使用料収入等

項目	R2年度	R3年度	R4年度	小分類施設 3年度平均
	千円	千円	千円	千円
使用料収入等	0	0	0	0



4. 経費内訳

項目	R2年度	R3年度	R4年度	小分類施設 3年度平均
	千円	千円	千円	千円
維持管理費	8	9	10	9
事業運営費	人件費	0	0	0
	その他	0	0	0
運営費合計	8	9	10	9
減価償却費	197	197	197	197
総経費	205	206	207	111



5. 単位当たりデータ比較

利用データ件名：	R2年度	R3年度	R4年度	3年度平均	小分類施設3年度平均
利用あたり運営費	円/	円/	円/	円/	0 円/
利用あたり総経費	円/	円/	円/	円/	0 円/
利用あたり使用料収入等	円/	円/	円/	円/	0 円/
使用料収入等/(運営費+使用料収入等)	0.0 %	0.0 %	0.0 %	0.0 %	0.0 %
項目	R2年度	R3年度	R4年度	3年度平均	小分類施設3年度平均
建物1㎡あたり運営費	324 円/㎡	340 円/㎡	374 円/㎡	346 円/㎡	268 円/㎡
建物1㎡あたり総経費	7,917 円/㎡	7,933 円/㎡	7,967 円/㎡	7,939 円/㎡	3,337 円/㎡

※建物床面積は最新年度における建物床面積を採用している。

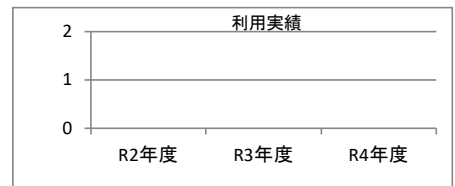
memo

1. 施設概要

施設所在地	住居表示等	岐阜市三輪974番地1 ほか1		
	代表地番	岐阜市三輪字宮前974-1 ほか1		
所管課		水防対策課		
分類	大分類	行政施設		
	中分類	行政系施設		
	小分類	防災施設		
	細分類	水防団員詰所		
運営及びその他	運営形態	直営	複合施設	単独
土地	土地全体	所有形態：一部所有		
	面積	敷地面積：102.94 m ²	うち市有面積：69.14 m ²	うち借地面積：33.8 m ²
建物	用途地域	指定なし	建ぺい率：60.00%	容積率：200.00%
	建物全体	建物数：1棟	延面積計：19.55 m ²	所有形態：所有
	主たる建物	建物用途：小屋・畜舎	構造種別：LS	階数 地上：1階 地下：-
駐車場	設置根拠法令等	無	耐用年数(法定)25年	経過年数：1年
			車椅子利用者用：無	

2. 利用実績

データ件名	単位	R2年度	R3年度	R4年度	小分類施設 3年度平均



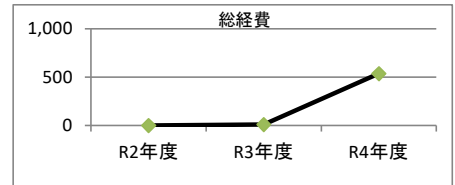
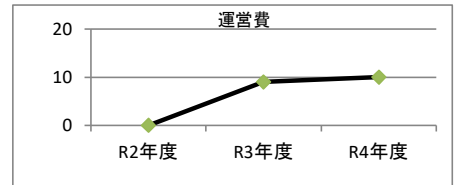
3. 使用料収入等

項目	R2年度	R3年度	R4年度	小分類施設 3年度平均
	千円	千円	千円	千円
使用料収入等	0	0	0	0



4. 経費内訳

項目	R2年度	R3年度	R4年度	小分類施設 3年度平均
	千円	千円	千円	千円
維持管理費	0	9	10	9
事業運営費	人件費	0	0	0
	その他	0	0	0
運営費合計	0	9	10	9
減価償却費	0	0	527	102
総経費	0	9	537	111



5. 単位当たりデータ比較

利用データ件名	R2年度	R3年度	R4年度	3年度平均	小分類施設3年度平均
利用あたり運営費	円/	円/	円/	円/	0 円/
利用あたり総経費	円/	円/	円/	円/	0 円/
利用あたり使用料収入等	円/	円/	円/	円/	0 円/
使用料収入等/(運営費+使用料収入等)	0.0 %	0.0 %	0.0 %	0.0 %	0.0 %
項目	R2年度	R3年度	R4年度	3年度平均	小分類施設3年度平均
建物1m ² あたり運営費	0 円/m ²	451 円/m ²	496 円/m ²	316 円/m ²	268 円/m ²
建物1m ² あたり総経費	0 円/m ²	451 円/m ²	27,475 円/m ²	9,309 円/m ²	3,337 円/m ²

※建物床面積は最新年度における建物床面積を採用している。

memo