

1. 施設概要

施設所在地	住居表示等： 岐阜市美江寺町2丁目9番地			
	代表地番：			
所管課	： 消防総務課			
分類	大分類	： 行政施設		
	中分類	： 行政系施設		
	小分類	： 消防施設		
	細分類	： 消防庁舎・消防署		
運営及びその他	運営形態	： 直営	複合施設： 複合	
土地	土地全体	所有形態： 所有		
	面積	敷地面積： 2515.7 m ²	うち市有面積： 2515.7 m ²	うち借地面積： 0 m ²
建物	用途地域	商業地域	建ぺい率： 80.00%	容積率： 400.00%
	建物全体	建物数： 5 棟	延面積計： 5092.635 m ²	所有形態： 所有
	主たる建物	建物用途： 事務所	構造種別： SRC	階数 地上： 6 階 地下： -
駐車場	： 有	1 台	車椅子利用者用	： 無
	設置根拠法令等	： 消防組織法		



2. 利用実績

データ件名	単位	R2年度	R3年度	R4年度	小分類施設 3年度平均
年間出動件数（火災・救急）	件	0	0	0	1,680
年間増減率	%	0.0	0.0	0.0	3.1



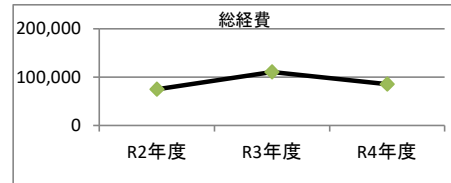
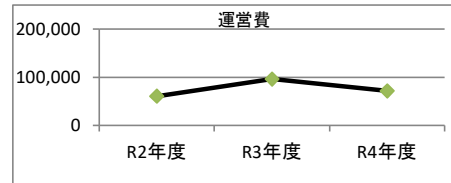
3. 使用料収入等

項目	R2年度	R3年度	R4年度	小分類施設 3年度平均
	千円	千円	千円	千円
使用料収入等	2	2	2	1



4. 経費内訳

項目	R2年度	R3年度	R4年度	小分類施設 3年度平均	
	千円	千円	千円	千円	
維持管理費	40,795	76,654	52,045	44,453	
事業運営費	人件費	19,565	19,488	19,131	31,453
	その他	0	0	0	0
運営費合計	60,360	96,142	71,176	75,906	
減価償却費	14,631	14,631	14,631	7,925	
総経費	74,991	110,773	85,807	83,832	



5. 単位当たりデータ比較

データ件名：年間出動件数（火災・救急）	R2年度	R3年度	R4年度	3年度平均	小分類施設3年度平均
利用あたり運営費	0 円/件	0 円/件	0 円/件	0 円/件	45,193 円/件
利用あたり総経費	0 円/件	0 円/件	0 円/件	0 円/件	49,910 円/件
利用あたり使用料収入等	0 円/件	0 円/件	0 円/件	0 円/件	1 円/件
使用料収入等/(運営費+使用料収入等)	0.0 %	0.0 %	0.0 %	0.0 %	0.0 %
項目	R2年度	R3年度	R4年度	3年度平均	小分類施設3年度平均
建物1㎡あたり運営費	11,852 円/㎡	18,879 円/㎡	13,976 円/㎡	14,902 円/㎡	35,832 円/㎡
建物1㎡あたり総経費	14,725 円/㎡	21,752 円/㎡	16,849 円/㎡	17,775 円/㎡	39,572 円/㎡

※建物床面積は最新年度における建物床面積を採用している。

memo

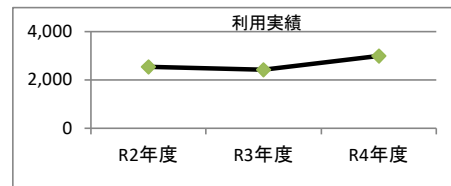
1. 施設概要

施設所在地	住居表示等： 岐阜市美江寺町2丁目9番地			
	代表地番：			
所管課	： 消防総務課			
分類	大分類	： 行政施設		
	中分類	： 行政系施設		
	小分類	： 消防施設		
	細分類	： 消防庁舎・消防署		
運営及びその他	運営形態	： 直営	複合施設： 複合	
土地	土地全体	所有形態：		
	面積	敷地面積： 0 m ²	うち市有面積： 0 m ²	うち借地面積： 0 m ²
	用途地域	商業地域	建ぺい率： 80.00%	容積率： 400.00%
建物	建物全体	建物数： 1 棟	延面積計： 0.00 m ²	所有形態： 所有
	主たる建物	建物用途： 事務所	構造種別： SRC	階数 地上： 6 階 地下： -
		建築時期： H12年 築	耐用年数(法定) 0年	経過年数： 22年
駐車場	： 有	1 台	車椅子利用者用： 無	
設置根拠法令等	： 消防組織法			



2. 利用実績

データ件名	単位	R2年度	R3年度	R4年度	小分類施設 3年度平均
年間出動件数(火災・救急)	件	2,540	2,426	2,996	1,680
年間増減率	%	-11.3	-4.5	23.5	3.1



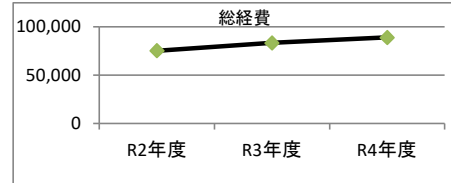
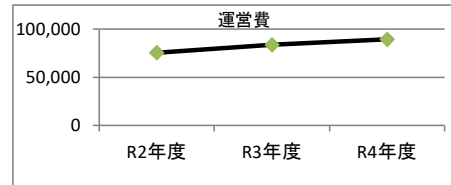
3. 使用料収入等

項目	R2年度	R3年度	R4年度	小分類施設 3年度平均
	千円	千円	千円	千円
使用料収入等	2	2	2	1



4. 経費内訳

項目	R2年度	R3年度	R4年度	小分類施設 3年度平均	
	千円	千円	千円	千円	
維持管理費	41,653	49,937	56,134	44,453	
事業運営費	人件費	33,756	33,600	33,032	31,453
	その他	0	0	0	0
運営費合計	75,409	83,537	89,166	75,906	
減価償却費	0	0	0	7,925	
総経費	75,409	83,537	89,166	83,832	



5. 単位当たりデータ比較

データ件名：年間出動件数(火)	R2年度	R3年度	R4年度	3年度平均	小分類施設3年度平均
利用あたり運営費	29,689 円/件	34,434 円/件	29,762 円/件	31,162 円/件	45,193 円/件
利用あたり総経費	29,689 円/件	34,434 円/件	29,762 円/件	31,162 円/件	49,910 円/件
利用あたり使用料収入等	1 円/件	1 円/件	1 円/件	1 円/件	1 円/件
使用料収入等/(運営費+使用料収入等)	0.0 %	0.0 %	0.0 %	0.0 %	0.0 %
項目	R2年度	R3年度	R4年度	3年度平均	小分類施設3年度平均
建物1㎡あたり運営費	0 円/㎡	0 円/㎡	0 円/㎡	0 円/㎡	35,832 円/㎡
建物1㎡あたり総経費	0 円/㎡	0 円/㎡	0 円/㎡	0 円/㎡	39,572 円/㎡

※建物床面積は最新年度における建物床面積を採用している。

memo

岐阜市消防本部との複合施設

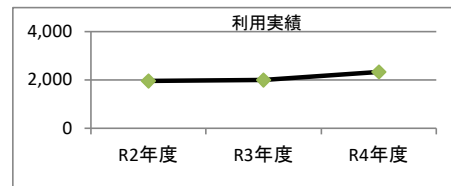
1. 施設概要

施設所在地	住居表示等： 岐阜市茜部本郷1丁目12番地			
	代表地番：			
所管課	： 消防総務課			
分類	大分類	： 行政施設		
	中分類	： 行政系施設		
	小分類	： 消防施設		
	細分類	： 消防庁舎・消防署		
運営及びその他	運営形態： 直営	複合施設： 単独		
土地	土地全体	所有形態： 所有		
	面積	敷地面積： 3818.44 m ²	うち市有面積： 3818.44 m ²	うち借地面積： 0 m ²
	用途地域	第1種住居地域	建ぺい率： 60.00%	容積率： 200.00%
建物	建物全体	建物数： 6棟	延面積計： 3088.08 m ²	所有形態： 所有
	主たる建物	建物用途： 事務所	構造種別： RC	階数 地上： 3階 地下： ー
		建築時期： H30年 築	耐用年数(法定) 31年	経過年数： 5年
駐車場	： 有	2台	車椅子利用者用： 有	1台
設置根拠法令等	： 消防組織法			



2. 利用実績

データ件名	単位	R2年度	R3年度	R4年度	小分類施設 3年度平均
年間出動件数(火災・救急)	件	1,965	2,006	2,338	1,680
年間増減率	%	-8.0	2.1	16.6	3.1



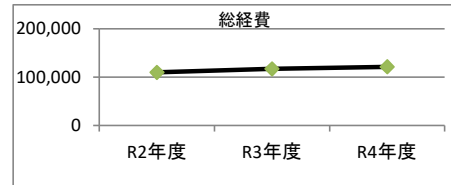
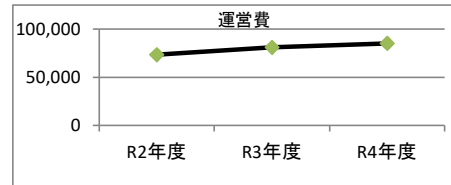
3. 使用料収入等

項目	R2年度	R3年度	R4年度	小分類施設 3年度平均
	千円	千円	千円	千円
使用料収入等	2	2	2	1



4. 経費内訳

項目	R2年度	R3年度	R4年度	小分類施設 3年度平均	
	千円	千円	千円	千円	
維持管理費	39,509	47,317	52,045	44,453	
事業運営費	人件費	33,756	33,600	33,032	31,453
	その他	0	0	0	0
運営費合計	73,265	80,917	85,077	75,906	
減価償却費	36,553	36,553	36,553	7,925	
総経費	109,818	117,470	121,630	83,832	



5. 単位当たりデータ比較

データ件名：年間出動件数(火)	R2年度	R3年度	R4年度	3年度平均	小分類施設3年度平均
利用あたり運営費	37,285 円/件	40,337 円/件	36,389 円/件	37,923 円/件	45,193 円/件
利用あたり総経費	55,887 円/件	58,559 円/件	52,023 円/件	55,305 円/件	49,910 円/件
利用あたり使用料収入等	1 円/件	1 円/件	1 円/件	1 円/件	1 円/件
使用料収入等/(運営費+使用料収入等)	0.0 %	0.0 %	0.0 %	0.0 %	0.0 %
項目	R2年度	R3年度	R4年度	3年度平均	小分類施設3年度平均
建物1㎡あたり運営費	23,725 円/㎡	26,203 円/㎡	27,550 円/㎡	25,826 円/㎡	35,832 円/㎡
建物1㎡あたり総経費	35,562 円/㎡	38,040 円/㎡	39,387 円/㎡	37,663 円/㎡	39,572 円/㎡

※建物床面積は最新年度における建物床面積を採用している。

memo

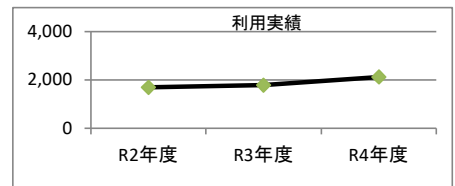
1. 施設概要

施設所在地	住居表示等： 岐阜市鷺山1769番地496			
	代表地番：			
所管課	： 消防総務課			
分類	大分類	： 行政施設		
	中分類	： 行政系施設		
	小分類	： 消防施設		
	細分類	： 消防庁舎・消防署		
運営及びその他	運営形態： 直営	複合施設： 単独		
土地	土地全体	所有形態： 所有		
	面積	敷地面積： 2958.99 ㎡	うち市有面積： 2958.99 ㎡	うち借地面積： 0 ㎡
建物	用途地域	第2種住居地域		
	建物全体	建物数： 4 棟	延面積計： 1354.06 ㎡	所有形態： 所有
	主たる建物	建物用途： 事務所	構造種別： RC	階数 地上： 2 階 地下： -
		建築時期： S51年 築	耐用年数(法定) 25年	経過年数： 47年
駐車場	： 有	20 台	車椅子利用者用： 無	
設置根拠法令等	： 消防組織法			



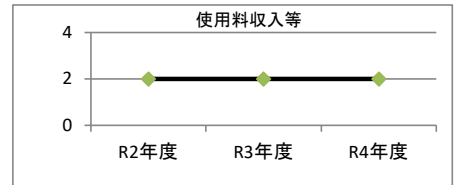
2. 利用実績

データ件名	単位	R2年度	R3年度	R4年度	小分類施設 3年度平均
年間出動件数(火災・救急)	件	1,703	1,791	2,127	1,680
年間増減率	%	-13.1	5.2	18.8	3.1



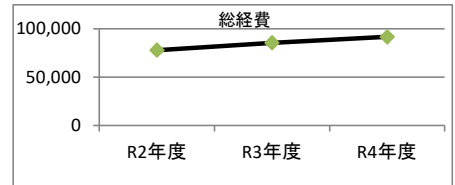
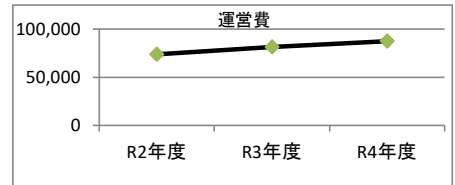
3. 使用料収入等

項目	R2年度	R3年度	R4年度	小分類施設 3年度平均
	千円	千円	千円	千円
使用料収入等	2	2	2	1



4. 経費内訳

項目	R2年度	R3年度	R4年度	小分類施設 3年度平均	
	千円	千円	千円	千円	
維持管理費	39,938	47,841	54,382	44,453	
事業運営費	人件費	33,756	33,600	33,032	31,453
	その他	0	0	0	0
運営費合計	73,694	81,441	87,414	75,906	
減価償却費	4,293	4,293	4,293	7,925	
総経費	77,987	85,734	91,707	83,832	



5. 単位当たりデータ比較

データ件名：年間出動件数(火)	R2年度	R3年度	R4年度	3年度平均	小分類施設3年度平均
利用あたり運営費	43,273 円/件	45,472 円/件	41,097 円/件	43,151 円/件	45,193 円/件
利用あたり総経費	45,794 円/件	47,869 円/件	43,116 円/件	45,442 円/件	49,910 円/件
利用あたり使用料収入等	1 円/件	1 円/件	1 円/件	1 円/件	1 円/件
使用料収入等/(運営費+使用料収入等)	0.0 %	0.0 %	0.0 %	0.0 %	0.0 %
項目	R2年度	R3年度	R4年度	3年度平均	小分類施設3年度平均
建物1㎡あたり運営費	54,424 円/㎡	60,146 円/㎡	64,557 円/㎡	59,709 円/㎡	35,832 円/㎡
建物1㎡あたり総経費	57,594 円/㎡	63,316 円/㎡	67,727 円/㎡	62,879 円/㎡	39,572 円/㎡

※建物床面積は最新年度における建物床面積を採用している。

memo

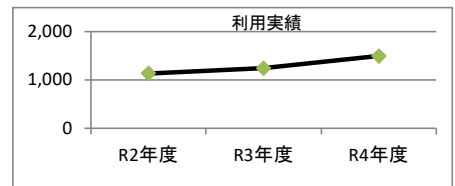
1. 施設概要

施設所在地	住居表示等：			
	代表地番：	瑞穂市別府2451-1		
所管課	消防総務課			
分類	大分類：	行政施設		
	中分類：	行政系施設		
	小分類：	消防施設		
	細分類：	消防庁舎・消防署		
運営及びその他	運営形態：	直営	複合施設： 単独	
土地	土地全体	所有形態： 借受		
	面積	敷地面積： 3495.96 m ²	うち市有面積： 0 m ²	うち借地面積： 3495.96 m ²
建物	用途地域	工業地域	建ぺい率： 60.00%	容積率： 200.00%
	建物全体	建物数： 4 棟	延面積計： 2525.88 m ²	所有形態： 借受
	主たる建物	建物用途： 事務所	構造種別： RC	階数 地上： 2 階 地下： ー
駐車場	建設時期：	H20年 築	耐用年数(法定) 0年	経過年数： 14年
	有	3 台	車椅子利用者用： 無	
設置根拠法令等	消防組織法			



2. 利用実績

データ件名	単位	R2年度	R3年度	R4年度	小分類施設 3年度平均
年間出動件数(火災・救急)	件	1,137	1,247	1,497	1,680
年間増減率	%	0.3	9.7	20.0	3.1



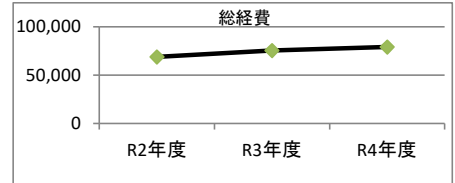
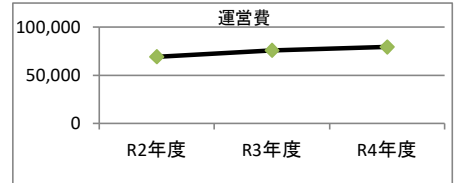
3. 使用料収入等

項目	R2年度	R3年度	R4年度	小分類施設 3年度平均
	千円	千円	千円	千円
使用料収入等	0	0	0	1



4. 経費内訳

項目	R2年度	R3年度	R4年度	小分類施設 3年度平均	
	千円	千円	千円	千円	
維持管理費	35,221	42,075	46,204	44,453	
事業運営費	人件費	33,756	33,600	33,032	31,453
	その他	0	0	0	0
運営費合計	68,977	75,675	79,236	75,906	
減価償却費	0	0	0	7,925	
総経費	68,977	75,675	79,236	83,832	



5. 単位当たりデータ比較

データ件名：年間出動件数(火)	R2年度	R3年度	R4年度	3年度平均	小分類施設3年度平均
利用あたり運営費	60,666 円/件	60,686 円/件	52,930 円/件	57,688 円/件	45,193 円/件
利用あたり総経費	60,666 円/件	60,686 円/件	52,930 円/件	57,688 円/件	49,910 円/件
利用あたり使用料収入等	0 円/件	0 円/件	0 円/件	0 円/件	1 円/件
使用料収入等/(運営費+使用料収入等)	0.0 %	0.0 %	0.0 %	0.0 %	0.0 %
項目	R2年度	R3年度	R4年度	3年度平均	小分類施設3年度平均
建物1㎡あたり運営費	27,308 円/㎡	29,960 円/㎡	31,370 円/㎡	29,546 円/㎡	35,832 円/㎡
建物1㎡あたり総経費	27,308 円/㎡	29,960 円/㎡	31,370 円/㎡	29,546 円/㎡	39,572 円/㎡

※建物床面積は最新年度における建物床面積を採用している。

memo

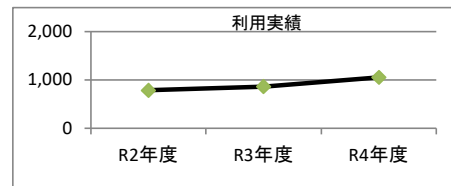
1. 施設概要

施設所在地	住居表示等：			
	代表地番：	山県市高木1291-2		
所管課	消防総務課			
分類	大分類：	行政施設		
	中分類：	行政系施設		
	小分類：	消防施設		
	細分類：	消防庁舎・消防署		
運営及びその他	運営形態：	直営	複合施設： 単独	
土地	土地全体	所有形態： 借受		
	面積	敷地面積： 2223.48 m ²	うち市有面積： 0 m ²	うち借地面積： 2223.48 m ²
建物	用途地域	近隣商業地域	建ぺい率： 80.00%	容積率： 200.00%
	建物全体	建物数： 4 棟	延面積計： 1123.47 m ²	所有形態： 借受
	主たる建物	建物用途： 事務所	構造種別： RC	階数 地上： 2 階 地下： ー
駐車場	建設時期： S56年 築	耐用年数(法定) 0年	経過年数： 41年	
	有	4 台	車椅子利用者用： 無	
設置根拠法令等	消防組織法			



2. 利用実績

データ件名	単位	R2年度	R3年度	R4年度	小分類施設 3年度平均
年間出動件数(火災・救急)	件	788	862	1,055	1,680
年間増減率	%	-17.1	9.4	22.4	3.1



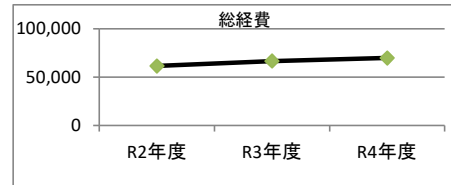
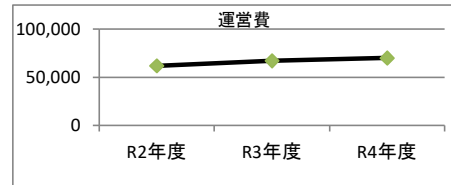
3. 使用料収入等

項目	R2年度	R3年度	R4年度	小分類施設 3年度平均
	千円	千円	千円	千円
使用料収入等	0	0	0	1



4. 経費内訳

項目	R2年度	R3年度	R4年度	小分類施設 3年度平均	
	千円	千円	千円	千円	
維持管理費	27,926	33,165	36,857	44,453	
事業運営費	人件費	33,756	33,600	33,032	31,453
	その他	0	0	0	0
運営費合計	61,682	66,765	69,889	75,906	
減価償却費	0	0	0	7,925	
総経費	61,682	66,765	69,889	83,832	



5. 単位当たりデータ比較

データ件名：年間出動件数(火)	R2年度	R3年度	R4年度	3年度平均	小分類施設3年度平均
利用あたり運営費	78,277 円/件	77,454 円/件	66,245 円/件	73,322 円/件	45,193 円/件
利用あたり総経費	78,277 円/件	77,454 円/件	66,245 円/件	73,322 円/件	49,910 円/件
利用あたり使用料収入等	0 円/件	0 円/件	0 円/件	0 円/件	1 円/件
使用料収入等/(運営費+使用料収入等)	0.0 %	0.0 %	0.0 %	0.0 %	0.0 %
項目	R2年度	R3年度	R4年度	3年度平均	小分類施設3年度平均
建物1㎡あたり運営費	54,904 円/㎡	59,427 円/㎡	62,208 円/㎡	58,846 円/㎡	35,832 円/㎡
建物1㎡あたり総経費	54,904 円/㎡	59,427 円/㎡	62,208 円/㎡	58,846 円/㎡	39,572 円/㎡

※建物床面積は最新年度における建物床面積を採用している。

memo

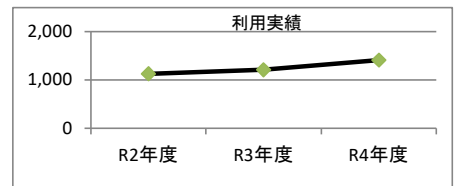
1. 施設概要

施設所在地	住居表示等：			
	代表地番：	本巢郡北方町加茂1丁目23		
所管課	消防総務課			
分類	大分類：	行政施設		
	中分類：	行政系施設		
	小分類：	消防施設		
	細分類：	消防庁舎・消防署		
運営及びその他	運営形態：	直営	複合施設： 単独	
土地	土地全体	所有形態： 借受		
	面積	敷地面積： 4716.23 m ²	うち市有面積： 0 m ²	うち借地面積： 4716.23 m ²
建物	用途地域	第2種住居地域		
	建物全体	建物数： 5 棟	延面積計： 1644.84 m ²	所有形態： 借受
	主たる建物	建物用途： 事務所	構造種別： RC	階数 地上： 2 階 地下： -
		建築時期： S44年 築	耐用年数(法定) 0年	経過年数： 53年
駐車場	有	20 台	車椅子利用者用： 無	
設置根拠法令等	消防組織法			



2. 利用実績

データ件名	単位	R2年度	R3年度	R4年度	小分類施設 3年度平均
年間出動件数(火災・救急)	件	1,127	1,215	1,413	1,680
年間増減率	%	-11.9	7.8	16.3	3.1



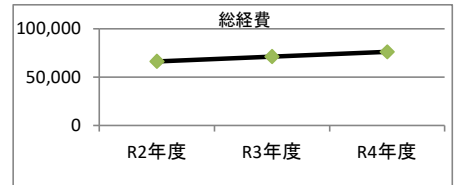
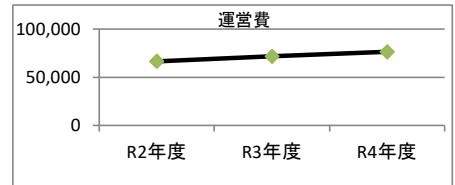
3. 使用料収入等

項目	R2年度	R3年度	R4年度	小分類施設 3年度平均
	千円	千円	千円	千円
使用料収入等	0	0	0	1



4. 経費内訳

項目	R2年度	R3年度	R4年度	小分類施設 3年度平均	
	千円	千円	千円	千円	
維持管理費	32,643	37,899	43,283	44,453	
事業運営費	人件費	33,756	33,600	33,032	31,453
	その他	0	0	0	0
運営費合計	66,399	71,499	76,315	75,906	
減価償却費	0	0	0	7,925	
総経費	66,399	71,499	76,315	83,832	



5. 単位当たりデータ比較

データ件名：年間出動件数(火)	R2年度	R3年度	R4年度	3年度平均	小分類施設3年度平均
利用あたり運営費	58,917 円/件	58,847 円/件	54,009 円/件	57,047 円/件	45,193 円/件
利用あたり総経費	58,917 円/件	58,847 円/件	54,009 円/件	57,047 円/件	49,910 円/件
利用あたり使用料収入等	0 円/件	0 円/件	0 円/件	0 円/件	1 円/件
使用料収入等/(運営費+使用料収入等)	0.0 %	0.0 %	0.0 %	0.0 %	0.0 %
項目	R2年度	R3年度	R4年度	3年度平均	小分類施設3年度平均
建物1㎡あたり運営費	40,368 円/㎡	43,469 円/㎡	46,396 円/㎡	43,411 円/㎡	35,832 円/㎡
建物1㎡あたり総経費	40,368 円/㎡	43,469 円/㎡	46,396 円/㎡	43,411 円/㎡	39,572 円/㎡

※建物床面積は最新年度における建物床面積を採用している。

memo