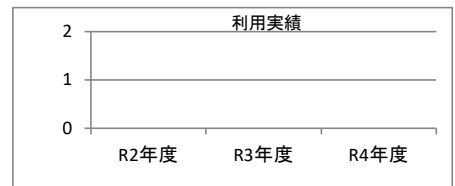


1. 施設概要

施設所在地	住居表示等： 岐阜市若宮町5丁目番地			
	代表地番：			
所管課	： 防災対策課			
分類	大分類	： 行政施設		
	中分類	： 行政系施設		
	小分類	： 防災施設		
	細分類	： 震災用消防器具庫		
運営及びその他	運営形態： 直営	複合施設：	複合	
土地	土地全体	所有形態：		
	面積	敷地面積： 0 m ²	うち市有面積： 0 m ²	うち借地面積： 0 m ²
	用途地域	商業地域	建ぺい率： 80.00%	容積率： 600.00%
建物	建物全体	建物数： 1 棟	延面積計： 3.08 m ²	所有形態： 所有
	主たる建物	建物用途： 倉庫・物置	構造種別： RC	階数 地上： 1 階 地下： -
		建築時期： S50年 築	耐用年数(法定) 0年	経過年数： 48年
駐車場	： 無	車椅子利用者用： 無		
設置根拠法令等	： なし（岐阜市地域防災計画）			

2. 利用実績

データ件名	単位	R2年度	R3年度	R4年度	小分類施設 3年度平均



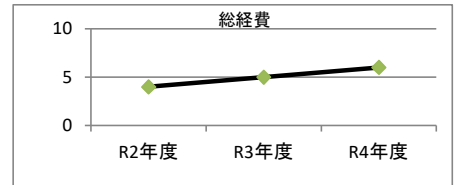
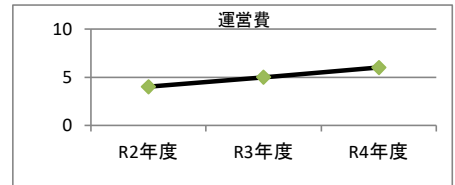
3. 使用料収入等

項目	R2年度	R3年度	R4年度	小分類施設 3年度平均
	千円	千円	千円	千円
使用料収入等	0	0	0	0



4. 経費内訳

項目	R2年度	R3年度	R4年度	小分類施設 3年度平均
	千円	千円	千円	千円
維持管理費	4	5	6	0
事業運営費	人件費	0	0	0
	その他	0	0	0
運営費合計	4	5	6	0
減価償却費	0	0	0	3
総経費	4	5	6	3



5. 単位当たりデータ比較

利用データ件名：	R2年度	R3年度	R4年度	3年度平均	小分類施設3年度平均
利用あたり運営費	円/	円/	円/	円/	円/
利用あたり総経費	円/	円/	円/	円/	円/
利用あたり使用料収入等	円/	円/	円/	円/	円/
使用料収入等/(運営費+使用料収入等)	0.0 %	0.0 %	0.0 %	0.0 %	0.0 %
項目	R2年度	R3年度	R4年度	3年度平均	小分類施設3年度平均
建物1㎡あたり運営費	1,368 円/㎡	1,509 円/㎡	1,972 円/㎡	1,616 円/㎡	65 円/㎡
建物1㎡あたり総経費	1,368 円/㎡	1,509 円/㎡	1,972 円/㎡	1,616 円/㎡	603 円/㎡

※建物床面積は最新年度における建物床面積を採用している。

memo

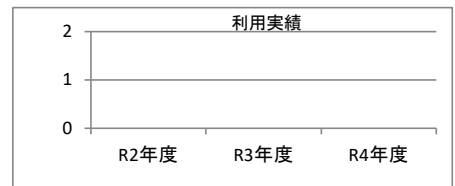
若宮町公衆便所との複合施設

1. 施設概要

施設所在地	住居表示等： 岐阜市橋本町2丁目16番地			
	代表地番：			
所管課	： 防災対策課			
分類	大分類	： 行政施設		
	中分類	： 行政系施設		
	小分類	： 防災施設		
	細分類	： 震災用消防器具庫		
運営及びその他	運営形態： 直営	複合施設： 複合		
土地	土地全体	所有形態：		
	面積	敷地面積： 0 m ²	うち市有面積： 0 m ²	うち借地面積： 0 m ²
	用途地域	近隣商業地域	建ぺい率： 80.00%	容積率： 600.00%
建物	建物全体	建物数： 1 棟	延面積計： 3.08 m ²	所有形態： 所有
	主たる建物	建物用途： 倉庫・物置	構造種別： LS	階数 地上： 6 階 地下： 1 階
		建築時期： H11年 築	耐用年数(法定) 24年	経過年数： 23年
駐車場	： 無	車椅子利用者用： 無		
設置根拠法令等	： なし（岐阜市地域防災計画）			

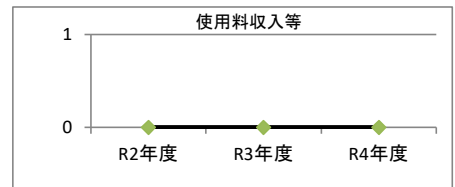
2. 利用実績

データ件名	単位	R2年度	R3年度	R4年度	小分類施設 3年度平均



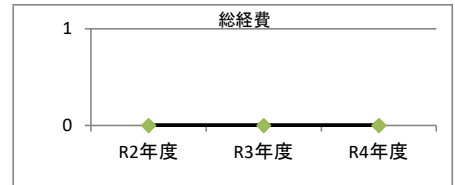
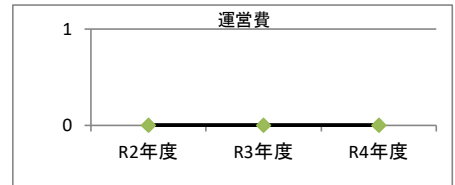
3. 使用料収入等

項目	R2年度	R3年度	R4年度	小分類施設 3年度平均
	千円	千円	千円	千円
使用料収入等	0	0	0	0



4. 経費内訳

項目	R2年度	R3年度	R4年度	小分類施設 3年度平均
	千円	千円	千円	千円
維持管理費	0	0	0	0
事業運営費	人件費	0	0	0
	その他	0	0	0
運営費合計	0	0	0	0
減価償却費	0	0	0	3
総経費	0	0	0	3



5. 単位当たりデータ比較

利用データ件名：	R2年度	R3年度	R4年度	3年度平均	小分類施設3年度平均
利用あたり運営費	円/	円/	円/	円/	円/
利用あたり総経費	円/	円/	円/	円/	円/
利用あたり使用料収入等	円/	円/	円/	円/	円/
使用料収入等/(運営費+使用料収入等)	0.0 %	0.0 %	0.0 %	0.0 %	0.0 %
項目	R2年度	R3年度	R4年度	3年度平均	小分類施設3年度平均
建物1m ² あたり運営費	0 円/m ²	0 円/m ²	0 円/m ²	0 円/m ²	65 円/m ²
建物1m ² あたり総経費	0 円/m ²	0 円/m ²	0 円/m ²	0 円/m ²	603 円/m ²

※建物床面積は最新年度における建物床面積を採用している。

memo

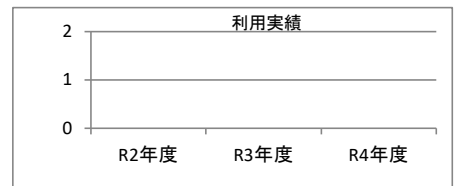
岐阜市駅西駐車場との複合施設

1. 施設概要

施設所在地	住居表示等： 岐阜市金町6丁目7番地			
	代表地番：			
所管課	： 防災対策課			
分類	大分類	： 行政施設		
	中分類	： 行政系施設		
	小分類	： 防災施設		
	細分類	： 震災用消防器具庫		
運営及びその他	運営形態	： 直営	複合施設： 単独	
土地	土地全体	所有形態：		
	面積	敷地面積： 0 m ²	うち市有面積： 0 m ²	うち借地面積： 0 m ²
建物	用途地域	近隣商業地域	建ぺい率： 80.00%	容積率： 600.00%
	建物全体	建物数： 1 棟	延面積計： 3.08 m ²	所有形態： 所有
主たる建物	建物用途	： 倉庫・物置	構造種別： S	階数 地上： 1 階 地下： -
	建築時期	： S52年 築	耐用年数(法定) 31年	経過年数： 45年
駐車場	： 無	車椅子利用者用： 無		
設置根拠法令等	： なし（岐阜市地域防災計画）			

2. 利用実績

データ件名	単位	R2年度	R3年度	R4年度	小分類施設 3年度平均



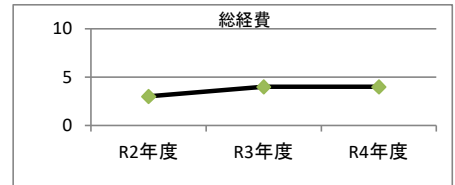
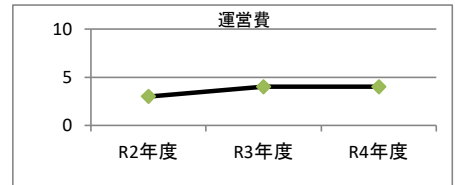
3. 使用料収入等

項目	R2年度	R3年度	R4年度	小分類施設 3年度平均
	千円	千円	千円	千円
使用料収入等	0	0	0	0



4. 経費内訳

項目	R2年度	R3年度	R4年度	小分類施設 3年度平均
	千円	千円	千円	千円
維持管理費	3	4	4	0
事業運営費	人件費	0	0	0
	その他	0	0	0
運営費合計	3	4	4	0
減価償却費	0	0	0	3
総経費	3	4	4	3



5. 単位当たりデータ比較

利用データ件名	R2年度	R3年度	R4年度	3年度平均	小分類施設3年度平均
利用あたり運営費	円/	円/	円/	円/	円/
利用あたり総経費	円/	円/	円/	円/	円/
利用あたり使用料収入等	円/	円/	円/	円/	円/
使用料収入等/(運営費+使用料収入等)	0.0 %	0.0 %	0.0 %	0.0 %	0.0 %
項目	R2年度	R3年度	R4年度	3年度平均	小分類施設3年度平均
建物1㎡あたり運営費	1,028 円/㎡	1,152 円/㎡	1,390 円/㎡	1,190 円/㎡	65 円/㎡
建物1㎡あたり総経費	1,028 円/㎡	1,152 円/㎡	1,390 円/㎡	1,190 円/㎡	603 円/㎡

※建物床面積は最新年度における建物床面積を採用している。

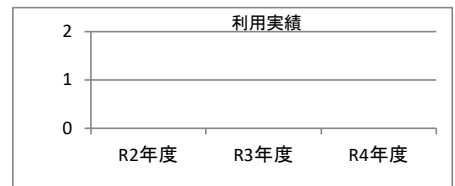
memo

1. 施設概要

施設所在地	住居表示等： 岐阜市加納栄町通3丁目11番地			
	代表地番：			
所管課	： 防災対策課			
分類	大分類	： 行政施設		
	中分類	： 行政系施設		
	小分類	： 防災施設		
	細分類	： 震災用消防器具庫		
運営及びその他	運営形態： 直営	複合施設： 単独		
土地	土地全体	所有形態：		
	面積	敷地面積： 0 m ²	うち市有面積： 0 m ²	うち借地面積： 0 m ²
	用途地域	商業地域	建ぺい率： 80.00%	容積率： 400.00%
建物	建物全体	建物数： 1 棟	延面積計： 4.49 m ²	所有形態： 所有
	主たる建物	建物用途： 倉庫・物置	構造種別： S	階数 地上： 1 階 地下： -
		建築時期： S54年 築	耐用年数(法定) 31年	経過年数： 43年
駐車場	： 無	車椅子利用者用： 無		
設置根拠法令等	： なし（岐阜市地域防災計画）			

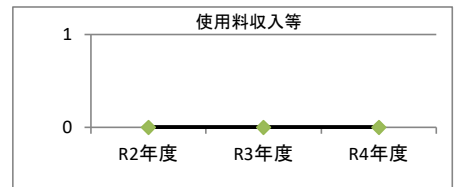
2. 利用実績

データ件名	単位	R2年度	R3年度	R4年度	小分類施設 3年度平均



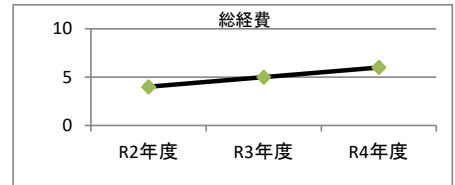
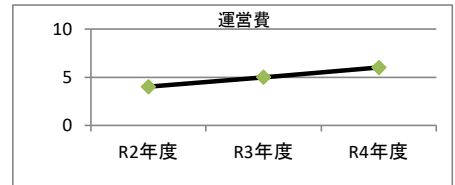
3. 使用料収入等

項目	R2年度	R3年度	R4年度	小分類施設 3年度平均
	千円	千円	千円	千円
使用料収入等	0	0	0	0



4. 経費内訳

項目	R2年度	R3年度	R4年度	小分類施設 3年度平均
	千円	千円	千円	千円
維持管理費	4	5	6	0
事業運営費	人件費	0	0	0
	その他	0	0	0
運営費合計	4	5	6	0
減価償却費	0	0	0	3
総経費	4	5	6	3



5. 単位当たりデータ比較

利用データ件名：	R2年度	R3年度	R4年度	3年度平均	小分類施設3年度平均
利用あたり運営費	円/	円/	円/	円/	円/
利用あたり総経費	円/	円/	円/	円/	円/
利用あたり使用料収入等	円/	円/	円/	円/	円/
使用料収入等/(運営費+使用料収入等)	0.0 %	0.0 %	0.0 %	0.0 %	0.0 %
項目	R2年度	R3年度	R4年度	3年度平均	小分類施設3年度平均
建物1㎡あたり運営費	938 円/㎡	1,035 円/㎡	1,353 円/㎡	1,108 円/㎡	65 円/㎡
建物1㎡あたり総経費	938 円/㎡	1,035 円/㎡	1,353 円/㎡	1,108 円/㎡	603 円/㎡

※建物床面積は最新年度における建物床面積を採用している。

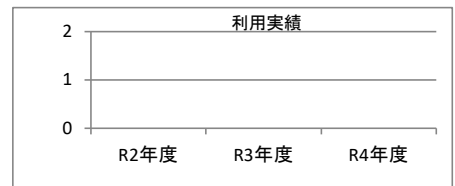
memo

1. 施設概要

施設所在地	住居表示等： 岐阜市大宮町2丁目18番地			
	代表地番：			
所管課	： 防災対策課			
分類	大分類	： 行政施設		
	中分類	： 行政系施設		
	小分類	： 防災施設		
	細分類	： 震災用消防器具庫		
運営及びその他	運営形態： 直営	複合施設： 単独		
土地	土地全体	所有形態：		
	面積	敷地面積： 5 m ²	うち市有面積： 5 m ²	うち借地面積： 0 m ²
	用途地域	第1種住居地域	建ぺい率： 60.00%	容積率： 200.00%
建物	建物全体	建物数： 1 棟	延面積計： 3.08 m ²	所有形態： 所有
	主たる建物	建物用途： 倉庫・物置	構造種別： S	階数 地上： 1 階 地下： -
		建築時期： S55年 築	耐用年数(法定) 31年	経過年数： 42年
駐車場	： 無	車椅子利用者用： 無		
設置根拠法令等	： なし（岐阜市地域防災計画）			

2. 利用実績

データ件名	単位	R2年度	R3年度	R4年度	小分類施設 3年度平均



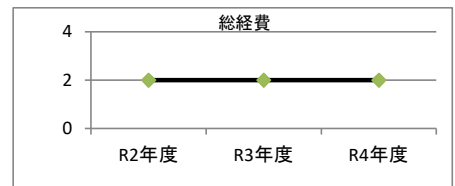
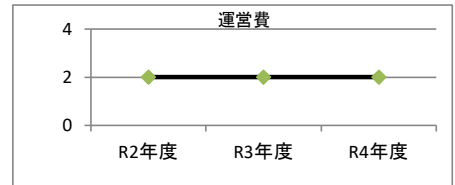
3. 使用料収入等

項目	R2年度	R3年度	R4年度	小分類施設 3年度平均
	千円	千円	千円	千円
使用料収入等	0	0	0	0



4. 経費内訳

項目	R2年度	R3年度	R4年度	小分類施設 3年度平均
	千円	千円	千円	千円
維持管理費	2	2	2	0
事業運営費	人件費	0	0	0
	その他	0	0	0
運営費合計	2	2	2	0
減価償却費	0	0	0	3
総経費	2	2	2	3



5. 単位当たりデータ比較

利用データ件名	R2年度	R3年度	R4年度	3年度平均	小分類施設3年度平均
利用あたり運営費	円/	円/	円/	円/	円/
利用あたり総経費	円/	円/	円/	円/	円/
利用あたり使用料収入等	円/	円/	円/	円/	円/
使用料収入等/(運営費+使用料収入等)	0.0 %	0.0 %	0.0 %	0.0 %	0.0 %
項目	R2年度	R3年度	R4年度	3年度平均	小分類施設3年度平均
建物1㎡あたり運営費	489 円/㎡	523 円/㎡	609 円/㎡	541 円/㎡	65 円/㎡
建物1㎡あたり総経費	489 円/㎡	523 円/㎡	609 円/㎡	541 円/㎡	603 円/㎡

※建物床面積は最新年度における建物床面積を採用している。

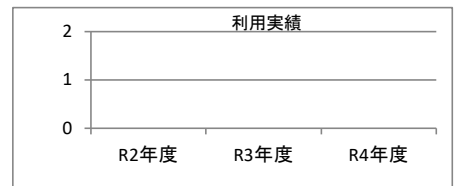
memo

1. 施設概要

施設所在地	住居表示等： 岐阜市溝旗町4丁目番地			
	代表地番：			
所管課	： 防災対策課			
分類	大分類	： 行政施設		
	中分類	： 行政系施設		
	小分類	： 防災施設		
	細分類	： 震災用消防器具庫		
運営及びその他	運営形態： 直営	複合施設： 単独		
土地	土地全体	所有形態：		
	面積	敷地面積： 0 m ²	うち市有面積： 0 m ²	うち借地面積： 0 m ²
	用途地域	第2種住居地域	建ぺい率： 60.00%	容積率： 300.00%
建物	建物全体	建物数： 1 棟	延面積計： 5.81 m ²	所有形態： 所有
	主たる建物	建物用途： 倉庫・物置	構造種別： LS	階数 地上： 1 階 地下： -
		建築時期： S56年 築	耐用年数(法定) 0年	経過年数： 41年
駐車場	： 無 車椅子利用者用： 無			
設置根拠法令等	： なし（岐阜市地域防災計画）			

2. 利用実績

データ件名	単位	R2年度	R3年度	R4年度	小分類施設 3年度平均



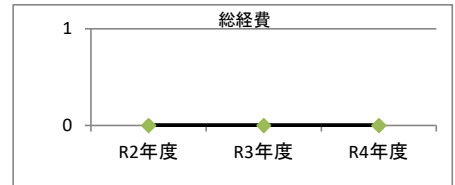
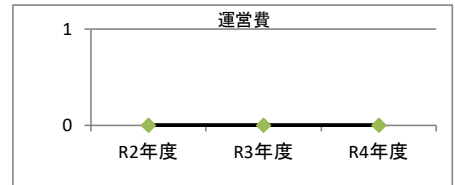
3. 使用料収入等

項目	R2年度	R3年度	R4年度	小分類施設 3年度平均
	千円	千円	千円	千円
使用料収入等	0	0	0	0



4. 経費内訳

項目	R2年度	R3年度	R4年度	小分類施設 3年度平均
	千円	千円	千円	千円
維持管理費	0	0	0	0
事業運営費	人件費	0	0	0
	その他	0	0	0
運営費合計	0	0	0	0
減価償却費	0	0	0	3
総経費	0	0	0	3



5. 単位当たりデータ比較

利用データ件名：	R2年度	R3年度	R4年度	3年度平均	小分類施設3年度平均
利用あたり運営費	円/	円/	円/	円/	円/
利用あたり総経費	円/	円/	円/	円/	円/
利用あたり使用料収入等	円/	円/	円/	円/	円/
使用料収入等/(運営費+使用料収入等)	0.0 %	0.0 %	0.0 %	0.0 %	0.0 %
項目	R2年度	R3年度	R4年度	3年度平均	小分類施設3年度平均
建物1m ² あたり運営費	0 円/m ²	0 円/m ²	0 円/m ²	0 円/m ²	65 円/m ²
建物1m ² あたり総経費	0 円/m ²	0 円/m ²	0 円/m ²	0 円/m ²	603 円/m ²

※建物床面積は最新年度における建物床面積を採用している。

memo

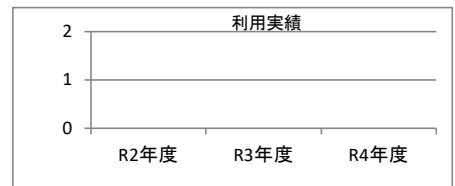
溝旗公園内に建築

1. 施設概要

施設所在地	住居表示等： 岐阜市美江寺町1丁目1番地			
	代表地番：			
所管課	： 防災対策課			
分類	大分類	： 行政施設		
	中分類	： 行政系施設		
	小分類	： 防災施設		
	細分類	： 震災用消防器具庫		
運営及びその他	運営形態： 直営	複合施設： 単独		
土地	土地全体	所有形態：		
	面積	敷地面積： 0 m ²	うち市有面積： 0 m ²	うち借地面積： 0 m ²
	用途地域	商業地域	建ぺい率： 80.00%	容積率： 400.00%
建物	建物全体	建物数： 1 棟	延面積計： 2.82 m ²	所有形態： 所有
	主たる建物	建物用途： 倉庫・物置	構造種別： LS	階数 地上： 1 階 地下： -
		建築時期： S57年 築	耐用年数(法定) 24年	経過年数： 40年
駐車場	： 無	車椅子利用者用： 無		
設置根拠法令等	： なし（岐阜市地域防災計画）			

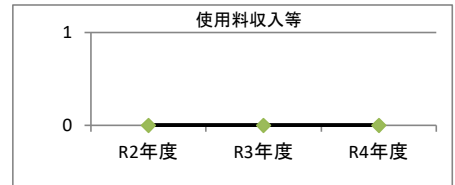
2. 利用実績

データ件名	単位	R2年度	R3年度	R4年度	小分類施設 3年度平均



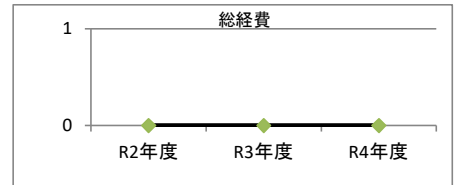
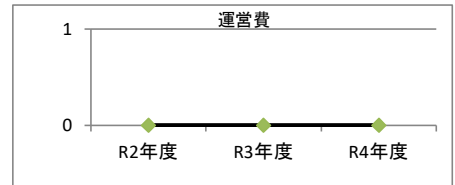
3. 使用料収入等

項目	R2年度	R3年度	R4年度	小分類施設 3年度平均
	千円	千円	千円	千円
使用料収入等	0	0	0	0



4. 経費内訳

項目	R2年度	R3年度	R4年度	小分類施設 3年度平均
	千円	千円	千円	千円
維持管理費	0	0	0	0
事業運営費	人件費	0	0	0
	その他	0	0	0
運営費合計	0	0	0	0
減価償却費	0	0	0	3
総経費	0	0	0	3



5. 単位当たりデータ比較

利用データ件名：	R2年度	R3年度	R4年度	3年度平均	小分類施設3年度平均
利用あたり運営費	円/	円/	円/	円/	円/
利用あたり総経費	円/	円/	円/	円/	円/
利用あたり使用料収入等	円/	円/	円/	円/	円/
使用料収入等/(運営費+使用料収入等)	0.0 %	0.0 %	0.0 %	0.0 %	0.0 %
項目	R2年度	R3年度	R4年度	3年度平均	小分類施設3年度平均
建物1m ² あたり運営費	0 円/m ²	0 円/m ²	0 円/m ²	0 円/m ²	65 円/m ²
建物1m ² あたり総経費	0 円/m ²	0 円/m ²	0 円/m ²	0 円/m ²	603 円/m ²

※建物床面積は最新年度における建物床面積を採用している。

memo

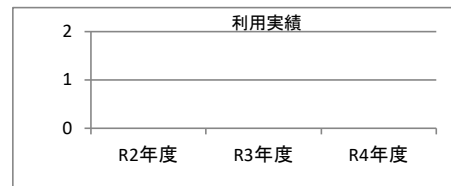
美江寺公園内に建築

1. 施設概要

施設所在地	住居表示等： 岐阜市本郷町2丁目17番地			
	代表地番：			
所管課	： 防災対策課			
分類	大分類	： 行政施設		
	中分類	： 行政系施設		
	小分類	： 防災施設		
	細分類	： 震災用消防器具庫		
運営及びその他	運営形態： 直営	複合施設：	単独	
土地	土地全体	所有形態：		
	面積	敷地面積： 0 m ²	うち市有面積： 0 m ²	うち借地面積： 0 m ²
	用途地域	第2種住居地域	建ぺい率： 80.00%	容積率： 400.00%
建物	建物全体	建物数： 1 棟	延面積計： 4.49 m ²	所有形態： 所有
	主たる建物	建物用途： 倉庫・物置	構造種別： S	階数 地上： 1 階 地下： -
		建築時期： S58年 築	耐用年数(法定) 31年	経過年数： 39年
駐車場	： 無	車椅子利用者用： 無		
設置根拠法令等	： なし（岐阜市地域防災計画）			

2. 利用実績

データ件名	単位	R2年度	R3年度	R4年度	小分類施設 3年度平均



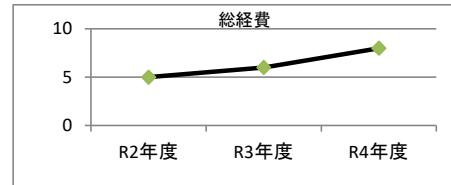
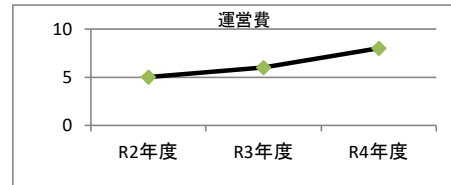
3. 使用料収入等

項目	R2年度	R3年度	R4年度	小分類施設 3年度平均
	千円	千円	千円	千円
使用料収入等	0	0	0	0



4. 経費内訳

項目	R2年度	R3年度	R4年度	小分類施設 3年度平均
	千円	千円	千円	千円
維持管理費	5	6	8	0
事業運営費	人件費	0	0	0
	その他	0	0	0
運営費合計	5	6	8	0
減価償却費	0	0	0	3
総経費	5	6	8	3



5. 単位当たりデータ比較

利用データ件名：	R2年度	R3年度	R4年度	3年度平均	小分類施設3年度平均
利用あたり運営費	円/	円/	円/	円/	円/
利用あたり総経費	円/	円/	円/	円/	円/
利用あたり使用料収入等	円/	円/	円/	円/	円/
使用料収入等/(運営費+使用料収入等)	0.0 %	0.0 %	0.0 %	0.0 %	0.0 %
項目	R2年度	R3年度	R4年度	3年度平均	小分類施設3年度平均
建物1㎡あたり運営費	1,174 円/㎡	1,305 円/㎡	1,749 円/㎡	1,409 円/㎡	65 円/㎡
建物1㎡あたり総経費	1,174 円/㎡	1,305 円/㎡	1,749 円/㎡	1,409 円/㎡	603 円/㎡

※建物床面積は最新年度における建物床面積を採用している。

memo

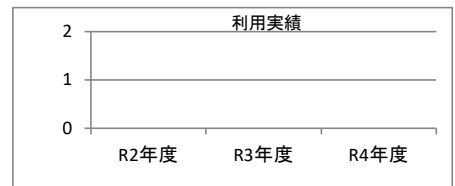
明郷小学校内に建築

1. 施設概要

施設所在地	住居表示等： 岐阜市学園町3丁目34番地			
	代表地番：			
所管課	： 防災対策課			
分類	大分類	： 行政施設		
	中分類	： 行政系施設		
	小分類	： 防災施設		
	細分類	： 震災用消防器具庫		
運営及びその他	運営形態： 直営	複合施設： 単独		
土地	土地全体	所有形態：		
	面積	敷地面積： 0 m ²	うち市有面積： 0 m ²	うち借地面積： 0 m ²
	用途地域	第2種住居地域	建ぺい率： 80.00%	容積率： 200.00%
建物	建物全体	建物数： 1 棟	延面積計： 3.10 m ²	所有形態： 借受
	主たる建物	建物用途： 倉庫・物置	構造種別： SRC	階数 地上： 1 階 地下： -
		建築時期： S59年 築	耐用年数(法定) 38年	経過年数： 38年
駐車場	： 無	車椅子利用者用： 無		
設置根拠法令等	： なし（岐阜市地域防災計画）			

2. 利用実績

データ件名	単位	R2年度	R3年度	R4年度	小分類施設 3年度平均



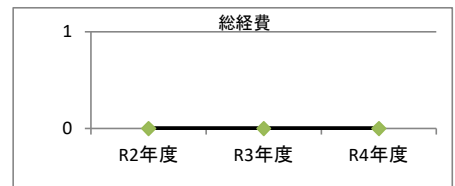
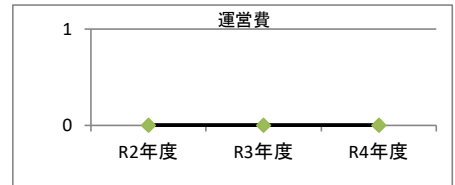
3. 使用料収入等

項目	R2年度	R3年度	R4年度	小分類施設 3年度平均
	千円	千円	千円	千円
使用料収入等	0	0	0	0



4. 経費内訳

項目	R2年度	R3年度	R4年度	小分類施設 3年度平均
	千円	千円	千円	千円
維持管理費	0	0	0	0
事業運営費	人件費	0	0	0
	その他	0	0	0
運営費合計	0	0	0	0
減価償却費	0	0	0	3
総経費	0	0	0	3



5. 単位当たりデータ比較

利用データ件名：	R2年度	R3年度	R4年度	3年度平均	小分類施設3年度平均
利用あたり運営費	円/	円/	円/	円/	円/
利用あたり総経費	円/	円/	円/	円/	円/
利用あたり使用料収入等	円/	円/	円/	円/	円/
使用料収入等/(運営費+使用料収入等)	0.0 %	0.0 %	0.0 %	0.0 %	0.0 %
項目	R2年度	R3年度	R4年度	3年度平均	小分類施設3年度平均
建物1m ² あたり運営費	0 円/m ²	0 円/m ²	0 円/m ²	0 円/m ²	65 円/m ²
建物1m ² あたり総経費	0 円/m ²	0 円/m ²	0 円/m ²	0 円/m ²	603 円/m ²

※建物床面積は最新年度における建物床面積を採用している。

memo

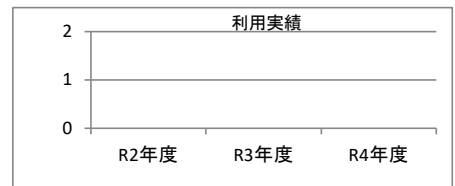
ぎふ清流文化プラザ内に建築

1. 施設概要

施設所在地	住居表示等： 岐阜市光明町3丁目11番地			
	代表地番：			
所管課	： 防災対策課			
分類	大分類	： 行政施設		
	中分類	： 行政系施設		
	小分類	： 防災施設		
	細分類	： 震災用消防器具庫		
運営及びその他	運営形態	： 直営	複合施設： 複合	
土地	土地全体	所有形態：		
	面積	敷地面積： 0 m ²	うち市有面積： 0 m ²	うち借地面積： 0 m ²
	用途地域	商業地域	建ぺい率： 80.00%	容積率： 400.00%
建物	建物全体	建物数： 1 棟	延面積計： 5.80 m ²	所有形態： 所有
	主たる建物	建物用途： 倉庫・物置	構造種別： LS	階数 地上： 2 階 地下： -
		建築時期： H25年 築	耐用年数(法定) 24年	経過年数： 9年
駐車場	： 無	車椅子利用者用： 無		
設置根拠法令等	： なし（岐阜市地域防災計画）			

2. 利用実績

データ件名	単位	R2年度	R3年度	R4年度	小分類施設 3年度平均



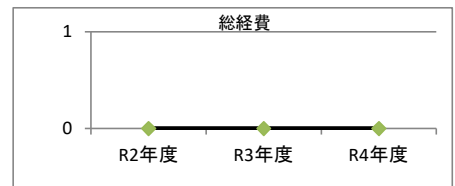
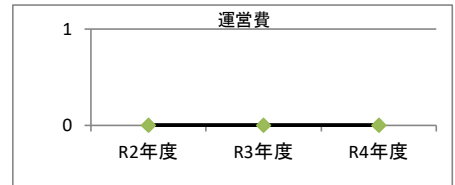
3. 使用料収入等

項目	R2年度	R3年度	R4年度	小分類施設 3年度平均
	千円	千円	千円	千円
使用料収入等	0	0	0	0



4. 経費内訳

項目	R2年度	R3年度	R4年度	小分類施設 3年度平均
	千円	千円	千円	千円
維持管理費	0	0	0	0
事業運営費	人件費	0	0	0
	その他	0	0	0
運営費合計	0	0	0	0
減価償却費	0	0	0	3
総経費	0	0	0	3



5. 単位当たりデータ比較

利用データ件名	R2年度	R3年度	R4年度	3年度平均	小分類施設3年度平均
利用あたり運営費	円/	円/	円/	円/	円/
利用あたり総経費	円/	円/	円/	円/	円/
利用あたり使用料収入等	円/	円/	円/	円/	円/
使用料収入等/(運営費+使用料収入等)	0.0 %	0.0 %	0.0 %	0.0 %	0.0 %
項目	R2年度	R3年度	R4年度	3年度平均	小分類施設3年度平均
建物1m ² あたり運営費	0 円/m ²	0 円/m ²	0 円/m ²	0 円/m ²	65 円/m ²
建物1m ² あたり総経費	0 円/m ²	0 円/m ²	0 円/m ²	0 円/m ²	603 円/m ²

※建物床面積は最新年度における建物床面積を採用している。

memo

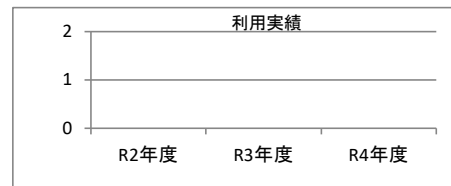
木之本元分団本部との複合施設

1. 施設概要

施設所在地	住居表示等： 岐阜市鹿島町7丁目1番地			
	代表地番：			
所管課	： 防災対策課			
分類	大分類	： 行政施設		
	中分類	： 行政系施設		
	小分類	： 防災施設		
	細分類	： 震災用消防器具庫		
運営及びその他	運営形態： 直営	複合施設： 単独		
土地	土地全体	所有形態：		
	面積	敷地面積： 0 m ²	うち市有面積： 0 m ²	うち借地面積： 0 m ²
	用途地域	第2種中高層住居専用地域	建ぺい率： 80.00%	容積率： 300.00%
建物	建物全体	建物数： 1 棟	延面積計： 6.42 m ²	所有形態： 所有
	主たる建物	建物用途： 倉庫・物置	構造種別： LS	階数 地上： 1 階 地下： -
		建築時期： H25年 築	耐用年数(法定) 24年	経過年数： 9年
駐車場	： 無 車椅子利用者用： 無			
設置根拠法令等	： なし(岐阜市地域防災計画)			

2. 利用実績

データ件名	単位	R2年度	R3年度	R4年度	小分類施設 3年度平均



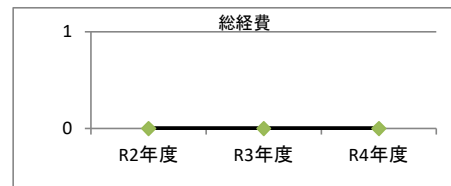
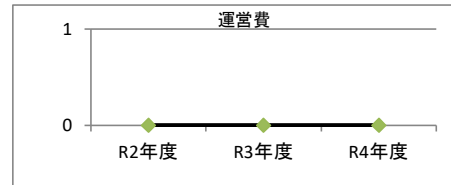
3. 使用料収入等

項目	R2年度	R3年度	R4年度	小分類施設 3年度平均
	千円	千円	千円	千円
使用料収入等	0	0	0	0



4. 経費内訳

項目	R2年度	R3年度	R4年度	小分類施設 3年度平均
	千円	千円	千円	千円
維持管理費	0	0	0	0
事業運営費	人件費	0	0	0
	その他	0	0	0
運営費合計	0	0	0	0
減価償却費	0	0	0	3
総経費	0	0	0	3



5. 単位当たりデータ比較

利用データ件名：	R2年度	R3年度	R4年度	3年度平均	小分類施設3年度平均
利用あたり運営費	円/	円/	円/	円/	円/
利用あたり総経費	円/	円/	円/	円/	円/
利用あたり使用料収入等	円/	円/	円/	円/	円/
使用料収入等/(運営費+使用料収入等)	0.0 %	0.0 %	0.0 %	0.0 %	0.0 %
項目	R2年度	R3年度	R4年度	3年度平均	小分類施設3年度平均
建物1m ² あたり運営費	0 円/m ²	0 円/m ²	0 円/m ²	0 円/m ²	65 円/m ²
建物1m ² あたり総経費	0 円/m ²	0 円/m ²	0 円/m ²	0 円/m ²	603 円/m ²

※建物床面積は最新年度における建物床面積を採用している。

memo

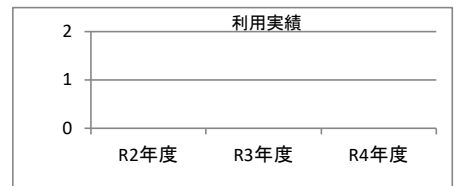
岐阜市民病院内に建築

1. 施設概要

施設所在地	住居表示等： 岐阜市加納大手町9番地 地先			
	代表地番：			
所管課	： 防災対策課			
分類	大分類	： 行政施設		
	中分類	： 行政系施設		
	小分類	： 防災施設		
	細分類	： 震災用消防器具庫		
運営及びその他	運営形態： 直営	複合施設： 単独		
土地	土地全体	所有形態：		
	面積	敷地面積： 0 m ²	うち市有面積： 0 m ²	うち借地面積： 0 m ²
	用途地域	商業地域	建ぺい率： 80.00%	容積率： 400.00%
建物	建物全体	建物数： 1 棟	延面積計： 4.72 m ²	所有形態： 所有
	主たる建物	建物用途： 倉庫・物置	構造種別： S	階数 地上： 1 階 地下： -
		建築時期： S62年 築	耐用年数(法定) 31年	経過年数： 35年
駐車場	： 無	車椅子利用者用： 無		
設置根拠法令等	： なし（岐阜市地域防災計画）			

2. 利用実績

データ件名	単位	R2年度	R3年度	R4年度	小分類施設 3年度平均



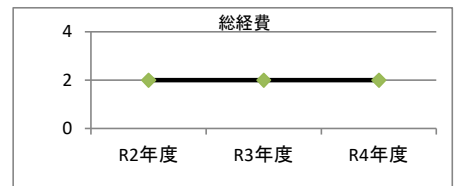
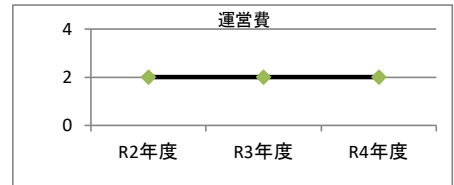
3. 使用料収入等

項目	R2年度	R3年度	R4年度	小分類施設 3年度平均
	千円	千円	千円	千円
使用料収入等	0	0	0	0



4. 経費内訳

項目	R2年度	R3年度	R4年度	小分類施設 3年度平均
	千円	千円	千円	千円
維持管理費	2	2	2	0
事業運営費	人件費	0	0	0
	その他	0	0	0
運営費合計	2	2	2	0
減価償却費	0	0	0	3
総経費	2	2	2	3



5. 単位当たりデータ比較

利用データ件名：	R2年度	R3年度	R4年度	3年度平均	小分類施設3年度平均
利用あたり運営費	円/	円/	円/	円/	円/
利用あたり総経費	円/	円/	円/	円/	円/
利用あたり使用料収入等	円/	円/	円/	円/	円/
使用料収入等/(運営費+使用料収入等)	0.0 %	0.0 %	0.0 %	0.0 %	0.0 %
項目	R2年度	R3年度	R4年度	3年度平均	小分類施設3年度平均
建物1㎡あたり運営費	319 円/㎡	341 円/㎡	398 円/㎡	353 円/㎡	65 円/㎡
建物1㎡あたり総経費	319 円/㎡	341 円/㎡	398 円/㎡	353 円/㎡	603 円/㎡

※建物床面積は最新年度における建物床面積を採用している。

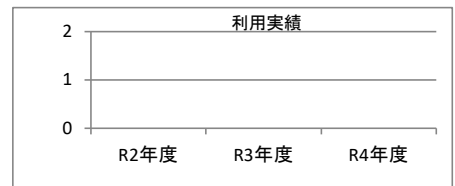
memo

1. 施設概要

施設所在地	住居表示等： 岐阜市梅林南町番地			
	代表地番：			
所管課	： 防災対策課			
分類	大分類	： 行政施設		
	中分類	： 行政系施設		
	小分類	： 防災施設		
	細分類	： 震災用消防器具庫		
運営及びその他	運営形態： 直営	複合施設： 単独		
土地	土地全体	所有形態：		
	面積	敷地面積： 0 m ²	うち市有面積： 0 m ²	うち借地面積： 0 m ²
	用途地域	第1種住居地域	建ぺい率： 60.00%	容積率： 200.00%
建物	建物全体	建物数： 1 棟	延面積計： 6.76 m ²	所有形態： 所有
	主たる建物	建物用途： 倉庫・物置	構造種別： LS	階数 地上： 1 階 地下： -
		建築時期： S63年 築	耐用年数(法定) 24年	経過年数： 34年
駐車場	： 無	車椅子利用者用： 無		
設置根拠法令等	： なし（岐阜市地域防災計画）			

2. 利用実績

データ件名	単位	R2年度	R3年度	R4年度	小分類施設 3年度平均



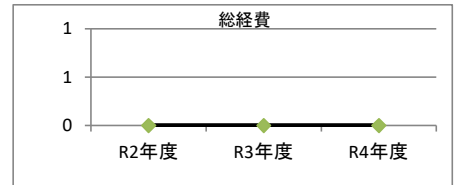
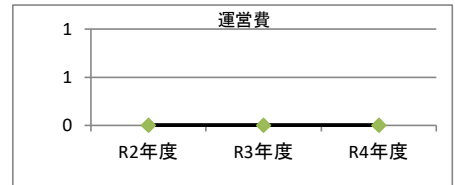
3. 使用料収入等

項目	R2年度	R3年度	R4年度	小分類施設 3年度平均
	千円	千円	千円	千円
使用料収入等	0	0	0	0



4. 経費内訳

項目	R2年度	R3年度	R4年度	小分類施設 3年度平均
	千円	千円	千円	千円
維持管理費	0	0	0	0
事業運営費	人件費	0	0	0
	その他	0	0	0
運営費合計	0	0	0	0
減価償却費	0	0	0	3
総経費	0	0	0	3



5. 単位当たりデータ比較

利用データ件名：	R2年度	R3年度	R4年度	3年度平均	小分類施設3年度平均
利用あたり運営費	円/	円/	円/	円/	円/
利用あたり総経費	円/	円/	円/	円/	円/
利用あたり使用料収入等	円/	円/	円/	円/	円/
使用料収入等/(運営費+使用料収入等)	0.0 %	0.0 %	0.0 %	0.0 %	0.0 %
項目	R2年度	R3年度	R4年度	3年度平均	小分類施設3年度平均
建物1m ² あたり運営費	0 円/m ²	0 円/m ²	0 円/m ²	0 円/m ²	65 円/m ²
建物1m ² あたり総経費	0 円/m ²	0 円/m ²	0 円/m ²	0 円/m ²	603 円/m ²

※建物床面積は最新年度における建物床面積を採用している。

memo

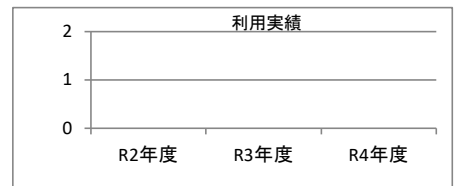
梅林公園内に建築

1. 施設概要

施設所在地	住居表示等： 岐阜市清本町3丁目1番地			
	代表地番：			
所管課	： 防災対策課			
分類	大分類	： 行政施設		
	中分類	： 行政系施設		
	小分類	： 防災施設		
	細分類	： 震災用消防器具庫		
運営及びその他	運営形態： 直営	複合施設：	単独	
土地	土地全体	所有形態：		
	面積	敷地面積： 0 m ²	うち市有面積： 0 m ²	うち借地面積： 0 m ²
	用途地域	準工業地域	建ぺい率： 60.00%	容積率： 200.00%
建物	建物全体	建物数： 1 棟	延面積計： 6.76 m ²	所有形態： 所有
	主たる建物	建物用途： 倉庫・物置	構造種別： LS	階数 地上： 1 階 地下： -
		建築時期： S63年 築	耐用年数(法定) 24年	経過年数： 34年
駐車場	： 無	車椅子利用者用： 無		
設置根拠法令等	： なし（岐阜市地域防災計画）			

2. 利用実績

データ件名	単位	R2年度	R3年度	R4年度	小分類施設 3年度平均



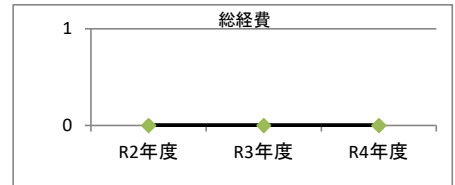
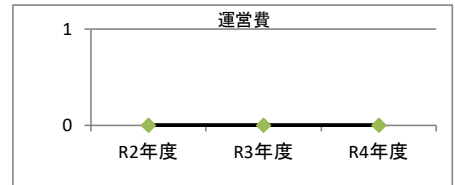
3. 使用料収入等

項目	R2年度	R3年度	R4年度	小分類施設 3年度平均
	千円	千円	千円	千円
使用料収入等	0	0	0	0



4. 経費内訳

項目	R2年度	R3年度	R4年度	小分類施設 3年度平均
	千円	千円	千円	千円
維持管理費	0	0	0	0
事業運営費	人件費	0	0	0
	その他	0	0	0
運営費合計	0	0	0	0
減価償却費	0	0	0	3
総経費	0	0	0	3



5. 単位当たりデータ比較

利用データ件名：	R2年度	R3年度	R4年度	3年度平均	小分類施設3年度平均
利用あたり運営費	円/	円/	円/	円/	円/
利用あたり総経費	円/	円/	円/	円/	円/
利用あたり使用料収入等	円/	円/	円/	円/	円/
使用料収入等/(運営費+使用料収入等)	0.0 %	0.0 %	0.0 %	0.0 %	0.0 %
項目	R2年度	R3年度	R4年度	3年度平均	小分類施設3年度平均
建物1㎡あたり運営費	0 円/㎡	0 円/㎡	0 円/㎡	0 円/㎡	65 円/㎡
建物1㎡あたり総経費	0 円/㎡	0 円/㎡	0 円/㎡	0 円/㎡	603 円/㎡

※建物床面積は最新年度における建物床面積を採用している。

memo

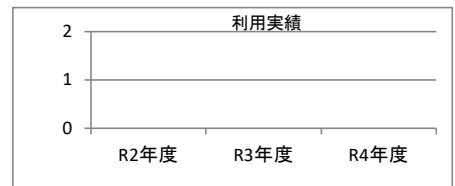
清和公園内に建築

1. 施設概要

施設所在地	住居表示等： 岐阜市美島町3丁目25番地			
	代表地番：			
所管課	： 防災対策課			
分類	大分類	： 行政施設		
	中分類	： 行政系施設		
	小分類	： 防災施設		
	細分類	： 震災用消防器具庫		
運営及びその他	運営形態： 直営	複合施設：	単独	
土地	土地全体	所有形態：		
	面積	敷地面積： 0 m ²	うち市有面積： 0 m ²	うち借地面積： 0 m ²
	用途地域	第2種低層住居専用地域	建ぺい率： 60.00%	容積率： 200.00%
建物	建物全体	建物数： 1 棟	延面積計： 6.76 m ²	所有形態： 所有
	主たる建物	建物用途： 倉庫・物置	構造種別： LS	階数 地上： 1 階 地下： -
		建築時期： H1年 築	耐用年数(法定) 24年	経過年数： 33年
駐車場	： 無	車椅子利用者用： 無		
設置根拠法令等	： なし（岐阜市地域防災計画）			

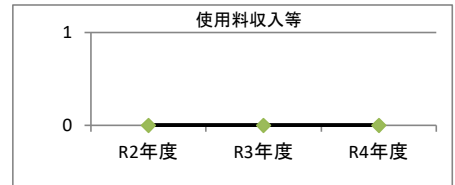
2. 利用実績

データ件名	単位	R2年度	R3年度	R4年度	小分類施設 3年度平均



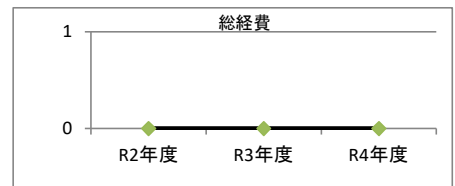
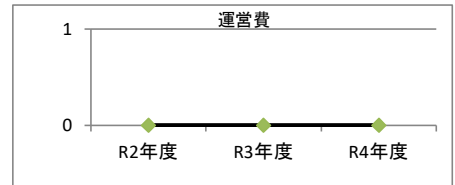
3. 使用料収入等

項目	R2年度	R3年度	R4年度	小分類施設 3年度平均
	千円	千円	千円	千円
使用料収入等	0	0	0	0



4. 経費内訳

項目	R2年度	R3年度	R4年度	小分類施設 3年度平均
	千円	千円	千円	千円
維持管理費	0	0	0	0
事業運営費	人件費	0	0	0
	その他	0	0	0
運営費合計	0	0	0	0
減価償却費	0	0	0	3
総経費	0	0	0	3



5. 単位当たりデータ比較

利用データ件名：	R2年度	R3年度	R4年度	3年度平均	小分類施設3年度平均
利用あたり運営費	円/	円/	円/	円/	円/
利用あたり総経費	円/	円/	円/	円/	円/
利用あたり使用料収入等	円/	円/	円/	円/	円/
使用料収入等/(運営費+使用料収入等)	0.0 %	0.0 %	0.0 %	0.0 %	0.0 %
項目	R2年度	R3年度	R4年度	3年度平均	小分類施設3年度平均
建物1㎡あたり運営費	0 円/㎡	0 円/㎡	0 円/㎡	0 円/㎡	65 円/㎡
建物1㎡あたり総経費	0 円/㎡	0 円/㎡	0 円/㎡	0 円/㎡	603 円/㎡

※建物床面積は最新年度における建物床面積を採用している。

memo

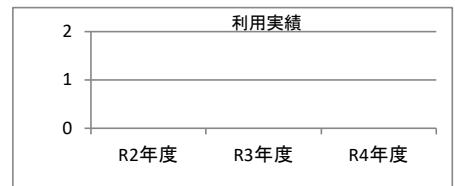
美島公園内に建築

1. 施設概要

施設所在地	住居表示等： 岐阜市長良福光2070番地			
	代表地番：			
所管課	： 防災対策課			
分類	大分類	： 行政施設		
	中分類	： 行政系施設		
	小分類	： 防災施設		
	細分類	： 震災用消防器具庫		
運営及びその他	運営形態： 直営	複合施設： 単独		
土地	土地全体	所有形態：		
	面積	敷地面積： 0 m ²	うち市有面積： 0 m ²	うち借地面積： 0 m ²
	用途地域	第2種中高層住居専用地域	建ぺい率： 60.00%	容積率： 200.00%
建物	建物全体	建物数： 1 棟	延面積計： 10.85 m ²	所有形態： 所有
	主たる建物	建物用途： 倉庫・物置	構造種別： LS	階数 地上： 1 階 地下： -
		建築時期： H1年 築	耐用年数(法定) 24年	経過年数： 33年
駐車場	： 無	車椅子利用者用： 無		
設置根拠法令等	： なし（岐阜市地域防災計画）			

2. 利用実績

データ件名	単位	R2年度	R3年度	R4年度	小分類施設 3年度平均



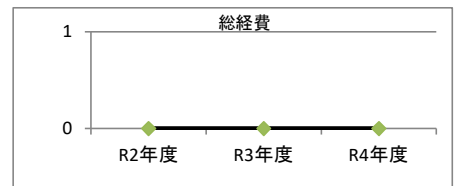
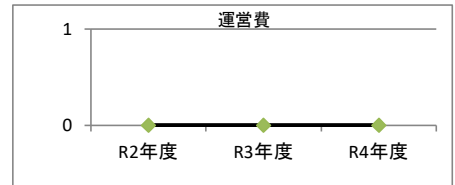
3. 使用料収入等

項目	R2年度	R3年度	R4年度	小分類施設 3年度平均
	千円	千円	千円	千円
使用料収入等	0	0	0	0



4. 経費内訳

項目	R2年度	R3年度	R4年度	小分類施設 3年度平均
	千円	千円	千円	千円
維持管理費	0	0	0	0
事業運営費	人件費	0	0	0
	その他	0	0	0
運営費合計	0	0	0	0
減価償却費	0	0	0	3
総経費	0	0	0	3



5. 単位当たりデータ比較

利用データ件名：	R2年度	R3年度	R4年度	3年度平均	小分類施設3年度平均
利用あたり運営費	円/	円/	円/	円/	円/
利用あたり総経費	円/	円/	円/	円/	円/
利用あたり使用料収入等	円/	円/	円/	円/	円/
使用料収入等/(運営費+使用料収入等)	0.0 %	0.0 %	0.0 %	0.0 %	0.0 %
項目	R2年度	R3年度	R4年度	3年度平均	小分類施設3年度平均
建物1m ² あたり運営費	0 円/m ²	0 円/m ²	0 円/m ²	0 円/m ²	65 円/m ²
建物1m ² あたり総経費	0 円/m ²	0 円/m ²	0 円/m ²	0 円/m ²	603 円/m ²

※建物床面積は最新年度における建物床面積を採用している。

memo

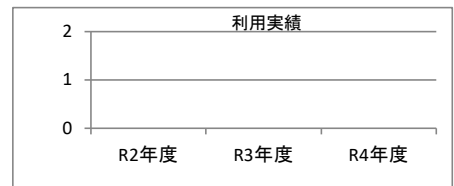
長良中学校内に建築

1. 施設概要

施設所在地	住居表示等： 岐阜市吹上町2丁目1番地			
	代表地番：			
所管課	： 防災対策課			
分類	大分類	： 行政施設		
	中分類	： 行政系施設		
	小分類	： 防災施設		
	細分類	： 震災用消防器具庫		
運営及びその他	運営形態： 直営	複合施設： 単独		
土地	土地全体	所有形態：		
	面積	敷地面積： 0 m ²	うち市有面積： 0 m ²	うち借地面積： 0 m ²
	用途地域	第2種中高層住居専用地域	建ぺい率： 60.00%	容積率： 200.00%
建物	建物全体	建物数： 1 棟	延面積計： 5.81 m ²	所有形態： 所有
	主たる建物	建物用途： 倉庫・物置	構造種別： LS	階数 地上： 1 階 地下： -
		建築時期： H27年 築	耐用年数(法定) 24年	経過年数： 8年
駐車場	： 無	車椅子利用者用： 無		
設置根拠法令等	： なし（岐阜市地域防災計画）			

2. 利用実績

データ件名	単位	R2年度	R3年度	R4年度	小分類施設 3年度平均



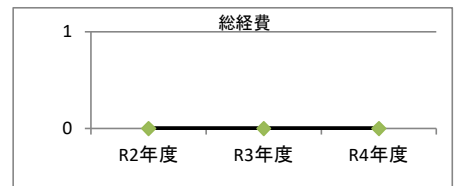
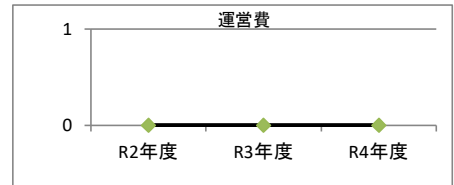
3. 使用料収入等

項目	R2年度	R3年度	R4年度	小分類施設 3年度平均
	千円	千円	千円	千円
使用料収入等	0	0	0	0



4. 経費内訳

項目	R2年度	R3年度	R4年度	小分類施設 3年度平均
	千円	千円	千円	千円
維持管理費	0	0	0	0
事業運営費	人件費	0	0	0
	その他	0	0	0
運営費合計	0	0	0	0
減価償却費	0	0	0	3
総経費	0	0	0	3



5. 単位当たりデータ比較

利用データ件名：	R2年度	R3年度	R4年度	3年度平均	小分類施設3年度平均
利用あたり運営費	円/	円/	円/	円/	円/
利用あたり総経費	円/	円/	円/	円/	円/
利用あたり使用料収入等	円/	円/	円/	円/	円/
使用料収入等/(運営費+使用料収入等)	0.0 %	0.0 %	0.0 %	0.0 %	0.0 %
項目	R2年度	R3年度	R4年度	3年度平均	小分類施設3年度平均
建物1m ² あたり運営費	0 円/m ²	0 円/m ²	0 円/m ²	0 円/m ²	65 円/m ²
建物1m ² あたり総経費	0 円/m ²	0 円/m ²	0 円/m ²	0 円/m ²	603 円/m ²

※建物床面積は最新年度における建物床面積を採用している。

memo

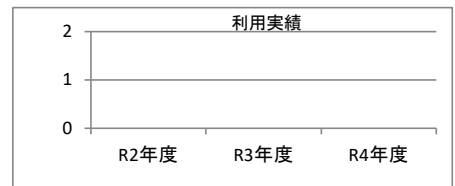
本荘公園内に建築

1. 施設概要

施設所在地	住居表示等： 岐阜市宮北町213番地3			
	代表地番：			
所管課	： 防災対策課			
分類	大分類	： 行政施設		
	中分類	： 行政系施設		
	小分類	： 防災施設		
	細分類	： 震災用消防器具庫		
運営及びその他	運営形態： 直営	複合施設： 単独		
土地	土地全体	所有形態：		
	面積	敷地面積： 0 m ²	うち市有面積： 0 m ²	うち借地面積： 0 m ²
	用途地域	準工業地域	建ぺい率： 60.00%	容積率： 200.00%
建物	建物全体	建物数： 1 棟	延面積計： 6.76 m ²	所有形態： 所有
	主たる建物	建物用途： 倉庫・物置	構造種別： LS	階数 地上： 1 階 地下： -
		建築時期： H2年 築	耐用年数(法定) 24年	経過年数： 32年
駐車場	： 無	車椅子利用者用： 無		
設置根拠法令等	： なし（岐阜市地域防災計画）			

2. 利用実績

データ件名	単位	R2年度	R3年度	R4年度	小分類施設 3年度平均



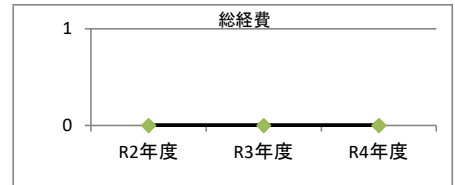
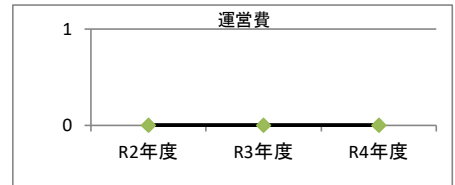
3. 使用料収入等

項目	R2年度	R3年度	R4年度	小分類施設 3年度平均
	千円	千円	千円	千円
使用料収入等	0	0	0	0



4. 経費内訳

項目	R2年度	R3年度	R4年度	小分類施設 3年度平均
	千円	千円	千円	千円
維持管理費	0	0	0	0
事業運営費	人件費	0	0	0
	その他	0	0	0
運営費合計	0	0	0	0
減価償却費	0	0	0	3
総経費	0	0	0	3



5. 単位当たりデータ比較

利用データ件名：	R2年度	R3年度	R4年度	3年度平均	小分類施設3年度平均
利用あたり運営費	円/	円/	円/	円/	円/
利用あたり総経費	円/	円/	円/	円/	円/
利用あたり使用料収入等	円/	円/	円/	円/	円/
使用料収入等/(運営費+使用料収入等)	0.0 %	0.0 %	0.0 %	0.0 %	0.0 %
項目	R2年度	R3年度	R4年度	3年度平均	小分類施設3年度平均
建物1m ² あたり運営費	0 円/m ²	0 円/m ²	0 円/m ²	0 円/m ²	65 円/m ²
建物1m ² あたり総経費	0 円/m ²	0 円/m ²	0 円/m ²	0 円/m ²	603 円/m ²

※建物床面積は最新年度における建物床面積を採用している。

memo

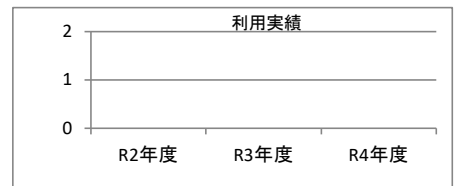
宮北公園内に建築

1. 施設概要

施設所在地	住居表示等： 岐阜市京町2丁目10番地1			
	代表地番：			
所管課	： 防災対策課			
分類	大分類	： 行政施設		
	中分類	： 行政系施設		
	小分類	： 防災施設		
	細分類	： 震災用消防器具庫		
運営及びその他	運営形態： 直営	複合施設：	単独	
土地	土地全体	所有形態：		
	面積	敷地面積： 0 m ²	うち市有面積： 0 m ²	うち借地面積： 0 m ²
	用途地域	商業地域	建ぺい率： 80.00%	容積率： 400.00%
建物	建物全体	建物数： 1 棟	延面積計： 6.76 m ²	所有形態： 所有
	主たる建物	建物用途： 倉庫・物置	構造種別： LS	階数 地上： 1 階 地下： -
		建築時期： H4年 築	耐用年数(法定) 24年	経過年数： 31年
駐車場	： 無	車椅子利用者用： 無		
設置根拠法令等	： なし（岐阜市地域防災計画）			

2. 利用実績

データ件名	単位	R2年度	R3年度	R4年度	小分類施設 3年度平均



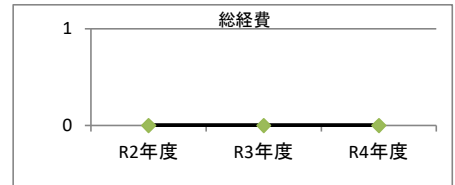
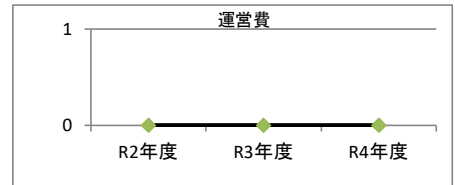
3. 使用料収入等

項目	R2年度	R3年度	R4年度	小分類施設 3年度平均
	千円	千円	千円	千円
使用料収入等	0	0	0	0



4. 経費内訳

項目	R2年度	R3年度	R4年度	小分類施設 3年度平均
	千円	千円	千円	千円
維持管理費	0	0	0	0
事業運営費	人件費	0	0	0
	その他	0	0	0
運営費合計	0	0	0	0
減価償却費	0	0	0	3
総経費	0	0	0	3



5. 単位当たりデータ比較

利用データ件名：	R2年度	R3年度	R4年度	3年度平均	小分類施設3年度平均
利用あたり運営費	円/	円/	円/	円/	円/
利用あたり総経費	円/	円/	円/	円/	円/
利用あたり使用料収入等	円/	円/	円/	円/	円/
使用料収入等/(運営費+使用料収入等)	0.0 %	0.0 %	0.0 %	0.0 %	0.0 %
項目	R2年度	R3年度	R4年度	3年度平均	小分類施設3年度平均
建物1m ² あたり運営費	0 円/m ²	0 円/m ²	0 円/m ²	0 円/m ²	65 円/m ²
建物1m ² あたり総経費	0 円/m ²	0 円/m ²	0 円/m ²	0 円/m ²	603 円/m ²

※建物床面積は最新年度における建物床面積を採用している。

memo

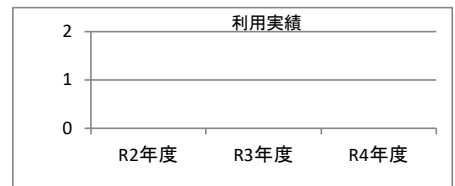
京町公園内に建築

1. 施設概要

施設所在地	住居表示等： 岐阜市菊地町1丁目25番地			
	代表地番：			
所管課	： 防災対策課			
分類	大分類	： 行政施設		
	中分類	： 行政系施設		
	小分類	： 防災施設		
	細分類	： 震災用消防器具庫		
運営及びその他	運営形態： 直営	複合施設：	単独	
土地	土地全体	所有形態：		
	面積	敷地面積： 0 m ²	うち市有面積： 0 m ²	うち借地面積： 0 m ²
	用途地域	準工業地域	建ぺい率： 60.00%	容積率： 200.00%
建物	建物全体	建物数： 1 棟	延面積計： 6.76 m ²	所有形態： 所有
	主たる建物	建物用途： 倉庫・物置	構造種別： LS	階数 地上： 1 階 地下： -
		建築時期： H4年 築	耐用年数(法定) 24年	経過年数： 31年
駐車場	： 無	車椅子利用者用： 無		
設置根拠法令等	： なし（岐阜市地域防災計画）			

2. 利用実績

データ件名	単位	R2年度	R3年度	R4年度	小分類施設 3年度平均



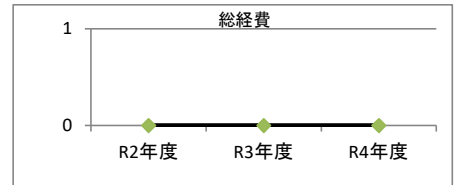
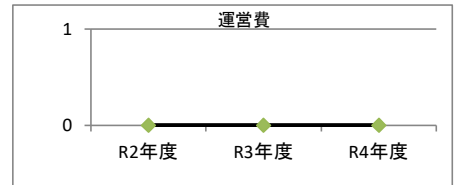
3. 使用料収入等

項目	R2年度	R3年度	R4年度	小分類施設 3年度平均
	千円	千円	千円	千円
使用料収入等	0	0	0	0



4. 経費内訳

項目	R2年度	R3年度	R4年度	小分類施設 3年度平均
	千円	千円	千円	千円
維持管理費	0	0	0	0
事業運営費	人件費	0	0	0
	その他	0	0	0
運営費合計	0	0	0	0
減価償却費	0	0	0	3
総経費	0	0	0	3



5. 単位当たりデータ比較

利用データ件名：	R2年度	R3年度	R4年度	3年度平均	小分類施設3年度平均
利用あたり運営費	円/	円/	円/	円/	円/
利用あたり総経費	円/	円/	円/	円/	円/
利用あたり使用料収入等	円/	円/	円/	円/	円/
使用料収入等/(運営費+使用料収入等)	0.0 %	0.0 %	0.0 %	0.0 %	0.0 %
項目	R2年度	R3年度	R4年度	3年度平均	小分類施設3年度平均
建物1m ² あたり運営費	0 円/m ²	0 円/m ²	0 円/m ²	0 円/m ²	65 円/m ²
建物1m ² あたり総経費	0 円/m ²	0 円/m ²	0 円/m ²	0 円/m ²	603 円/m ²

※建物床面積は最新年度における建物床面積を採用している。

memo

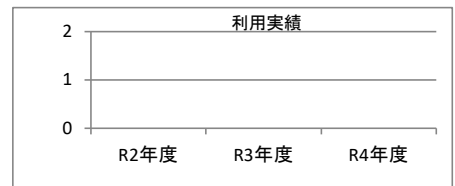
菊池公園内に建築

1. 施設概要

施設所在地	住居表示等： 岐阜市加納大黒町4丁目番地			
	代表地番：			
所管課	： 防災対策課			
分類	大分類	： 行政施設		
	中分類	： 行政系施設		
	小分類	： 防災施設		
	細分類	： 震災用消防器具庫		
運営及びその他	運営形態： 直営	複合施設： 単独		
土地	土地全体	所有形態：		
	面積	敷地面積： 0 m ²	うち市有面積： 0 m ²	うち借地面積： 0 m ²
	用途地域	第2種住居地域	建ぺい率： 60.00%	容積率： 200.00%
建物	建物全体	建物数： 1 棟	延面積計： 6.76 m ²	所有形態： 所有
	主たる建物	建物用途： 倉庫・物置	構造種別： LS	階数 地上： 1 階 地下： -
		建築時期： H5年 築	耐用年数(法定) 24年	経過年数： 29年
駐車場	： 無	車椅子利用者用： 無		
設置根拠法令等	： なし（岐阜市地域防災計画）			

2. 利用実績

データ件名	単位	R2年度	R3年度	R4年度	小分類施設 3年度平均



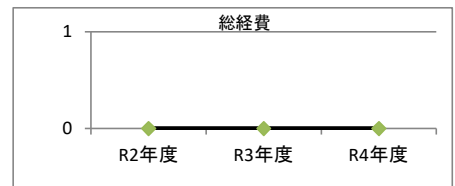
3. 使用料収入等

項目	R2年度	R3年度	R4年度	小分類施設 3年度平均
	千円	千円	千円	千円
使用料収入等	0	0	0	0



4. 経費内訳

項目	R2年度	R3年度	R4年度	小分類施設 3年度平均
	千円	千円	千円	千円
維持管理費	0	0	0	0
事業運営費	人件費	0	0	0
	その他	0	0	0
運営費合計	0	0	0	0
減価償却費	0	0	0	3
総経費	0	0	0	3



5. 単位当たりデータ比較

利用データ件名：	R2年度	R3年度	R4年度	3年度平均	小分類施設3年度平均
利用あたり運営費	円/	円/	円/	円/	円/
利用あたり総経費	円/	円/	円/	円/	円/
利用あたり使用料収入等	円/	円/	円/	円/	円/
使用料収入等/(運営費+使用料収入等)	0.0 %	0.0 %	0.0 %	0.0 %	0.0 %
項目	R2年度	R3年度	R4年度	3年度平均	小分類施設3年度平均
建物1m ² あたり運営費	0 円/m ²	0 円/m ²	0 円/m ²	0 円/m ²	65 円/m ²
建物1m ² あたり総経費	0 円/m ²	0 円/m ²	0 円/m ²	0 円/m ²	603 円/m ²

※建物床面積は最新年度における建物床面積を採用している。

memo

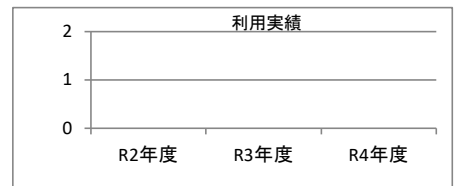
加納西公園内に建築

1. 施設概要

施設所在地	住居表示等： 岐阜市西野町7丁目22番地			
	代表地番：			
所管課	： 防災対策課			
分類	大分類	： 行政施設		
	中分類	： 行政系施設		
	小分類	： 防災施設		
	細分類	： 震災用消防器具庫		
運営及びその他	運営形態： 直営	複合施設： 単独		
土地	土地全体	所有形態：		
	面積	敷地面積： 0 m ²	うち市有面積： 0 m ²	うち借地面積： 0 m ²
	用途地域	商業地域	建ぺい率： 80.00%	容積率： 400.00%
建物	建物全体	建物数： 1 棟	延面積計： 6.76 m ²	所有形態： 所有
	主たる建物	建物用途： 倉庫・物置	構造種別： LS	階数 地上： 1 階 地下： -
		建築時期： H5年 築	耐用年数(法定) 24年	経過年数： 30年
駐車場	： 無			車椅子利用者用： 無
設置根拠法令等	： なし(岐阜市地域防災計画)			

2. 利用実績

データ件名	単位	R2年度	R3年度	R4年度	小分類施設 3年度平均



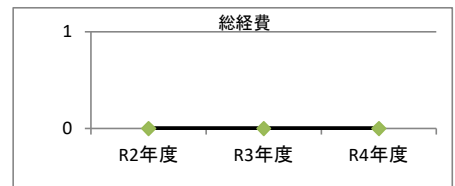
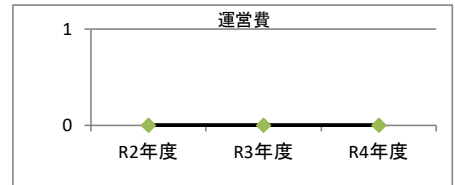
3. 使用料収入等

項目	R2年度	R3年度	R4年度	小分類施設 3年度平均
	千円	千円	千円	千円
使用料収入等	0	0	0	0



4. 経費内訳

項目	R2年度	R3年度	R4年度	小分類施設 3年度平均
	千円	千円	千円	千円
維持管理費	0	0	0	0
事業運営費	人件費	0	0	0
	その他	0	0	0
運営費合計	0	0	0	0
減価償却費	0	0	0	3
総経費	0	0	0	3



5. 単位当たりデータ比較

利用データ件名：	R2年度	R3年度	R4年度	3年度平均	小分類施設3年度平均
利用あたり運営費	円/	円/	円/	円/	円/
利用あたり総経費	円/	円/	円/	円/	円/
利用あたり使用料収入等	円/	円/	円/	円/	円/
使用料収入等/(運営費+使用料収入等)	0.0 %	0.0 %	0.0 %	0.0 %	0.0 %
項目	R2年度	R3年度	R4年度	3年度平均	小分類施設3年度平均
建物1m ² あたり運営費	0 円/m ²	0 円/m ²	0 円/m ²	0 円/m ²	65 円/m ²
建物1m ² あたり総経費	0 円/m ²	0 円/m ²	0 円/m ²	0 円/m ²	603 円/m ²

※建物床面積は最新年度における建物床面積を採用している。

memo

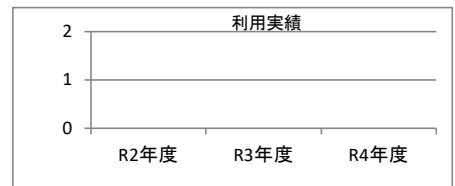
なかよし公園内に建築

1. 施設概要

施設所在地	住居表示等： 岐阜市白菊町6丁目19番地			
	代表地番：			
所管課	： 防災対策課			
分類	大分類	： 行政施設		
	中分類	： 行政系施設		
	小分類	： 防災施設		
	細分類	： 震災用消防器具庫		
運営及びその他	運営形態： 直営	複合施設：	単独	
土地	土地全体	所有形態：		
	面積	敷地面積： 0 m ²	うち市有面積： 0 m ²	うち借地面積： 0 m ²
	用途地域	第2種中高層住居専用地域	建ぺい率： 60.00%	容積率： 200.00%
建物	建物全体	建物数： 1 棟	延面積計： 6.76 m ²	所有形態： 所有
	主たる建物	建物用途： 倉庫・物置	構造種別： LS	階数 地上： 1 階 地下： -
		建築時期： H6年 築	耐用年数(法定) 24年	経過年数： 29年
駐車場	： 無	車椅子利用者用： 無		
設置根拠法令等	： なし（岐阜市地域防災計画）			

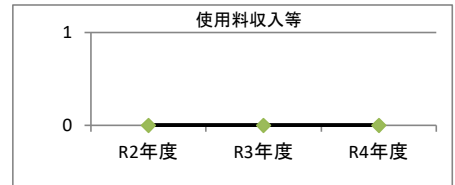
2. 利用実績

データ件名	単位	R2年度	R3年度	R4年度	小分類施設 3年度平均



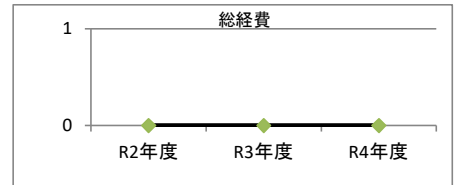
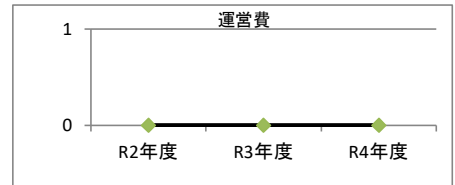
3. 使用料収入等

項目	R2年度	R3年度	R4年度	小分類施設 3年度平均
	千円	千円	千円	千円
使用料収入等	0	0	0	0



4. 経費内訳

項目	R2年度	R3年度	R4年度	小分類施設 3年度平均
	千円	千円	千円	千円
維持管理費	0	0	0	0
事業運営費	人件費	0	0	0
	その他	0	0	0
運営費合計	0	0	0	0
減価償却費	0	0	0	3
総経費	0	0	0	3



5. 単位当たりデータ比較

利用データ件名：	R2年度	R3年度	R4年度	3年度平均	小分類施設3年度平均
利用あたり運営費	円/	円/	円/	円/	円/
利用あたり総経費	円/	円/	円/	円/	円/
利用あたり使用料収入等	円/	円/	円/	円/	円/
使用料収入等/(運営費+使用料収入等)	0.0 %	0.0 %	0.0 %	0.0 %	0.0 %
項目	R2年度	R3年度	R4年度	3年度平均	小分類施設3年度平均
建物1m ² あたり運営費	0 円/m ²	0 円/m ²	0 円/m ²	0 円/m ²	65 円/m ²
建物1m ² あたり総経費	0 円/m ²	0 円/m ²	0 円/m ²	0 円/m ²	603 円/m ²

※建物床面積は最新年度における建物床面積を採用している。

memo

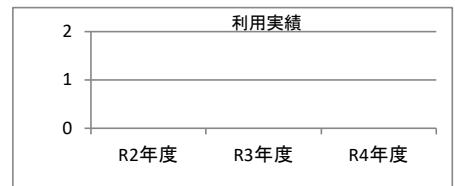
白菊公園内に建築

1. 施設概要

施設所在地	住居表示等：			
	代表地番： 岐阜市南蟬2丁目			
所管課	： 防災対策課			
分類	大分類： 行政施設			
	中分類： 行政系施設			
	小分類： 防災施設			
	細分類： 震災用消防器具庫			
運営及びその他	運営形態： 直営	複合施設： 単独		
土地	土地全体	所有形態：		
	面積	敷地面積： 0 m ²	うち市有面積： 0 m ²	うち借地面積： 0 m ²
	用途地域	第2種中高層住居専用地域	建ぺい率： 60.00%	容積率： 200.00%
建物	建物全体	建物数： 1 棟	延面積計： 6.76 m ²	所有形態： 所有
	主たる建物	建物用途： 倉庫・物置	構造種別： LS	階数 地上： 1 階 地下： -
		建築時期： H6年 築	耐用年数(法定) 24年	経過年数： 29年
駐車場	： 無			車椅子利用者用： 無
設置根拠法令等	： なし(岐阜市地域防災計画)			

2. 利用実績

データ件名	単位	R2年度	R3年度	R4年度	小分類施設 3年度平均



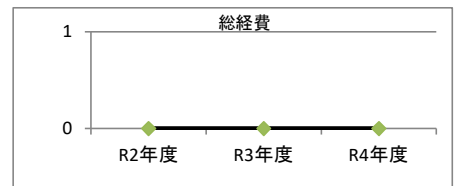
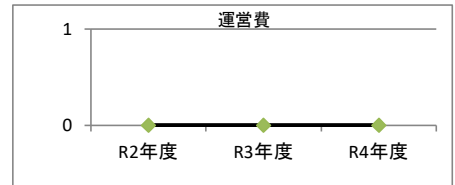
3. 使用料収入等

項目	R2年度	R3年度	R4年度	小分類施設 3年度平均
	千円	千円	千円	千円
使用料収入等	0	0	0	0



4. 経費内訳

項目	R2年度	R3年度	R4年度	小分類施設 3年度平均
	千円	千円	千円	千円
維持管理費	0	0	0	0
事業運営費	人件費	0	0	0
	その他	0	0	0
運営費合計	0	0	0	0
減価償却費	0	0	0	3
総経費	0	0	0	3



5. 単位当たりデータ比較

利用データ件名：	R2年度	R3年度	R4年度	3年度平均	小分類施設3年度平均
利用あたり運営費	円/	円/	円/	円/	円/
利用あたり総経費	円/	円/	円/	円/	円/
利用あたり使用料収入等	円/	円/	円/	円/	円/
使用料収入等/(運営費+使用料収入等)	0.0 %	0.0 %	0.0 %	0.0 %	0.0 %
項目	R2年度	R3年度	R4年度	3年度平均	小分類施設3年度平均
建物1m ² あたり運営費	0 円/m ²	0 円/m ²	0 円/m ²	0 円/m ²	65 円/m ²
建物1m ² あたり総経費	0 円/m ²	0 円/m ²	0 円/m ²	0 円/m ²	603 円/m ²

※建物床面積は最新年度における建物床面積を採用している。

memo

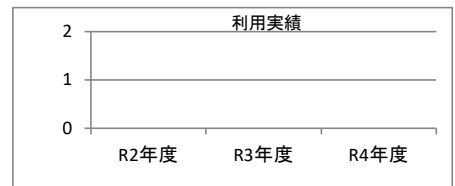
池田公園内に建築

1. 施設概要

施設所在地	住居表示等： 岐阜市加納神明町6丁目10番地			
	代表地番：			
所管課	： 防災対策課			
分類	大分類	： 行政施設		
	中分類	： 行政系施設		
	小分類	： 防災施設		
	細分類	： 震災用消防器具庫		
運営及びその他	運営形態： 直営	複合施設： 単独		
土地	土地全体	所有形態：		
	面積	敷地面積： 0 m ²	うち市有面積： 0 m ²	うち借地面積： 0 m ²
	用途地域	第2種住居地域	建ぺい率： 60.00%	容積率： 200.00%
建物	建物全体	建物数： 1 棟	延面積計： 4.88 m ²	所有形態： 所有
	主たる建物	建物用途： 倉庫・物置	構造種別： LS	階数 地上： 1 階 地下： -
		建築時期： H7年 築	耐用年数(法定) 24年	経過年数： 28年
駐車場	： 無	車椅子利用者用： 無		
設置根拠法令等	： なし（岐阜市地域防災計画）			

2. 利用実績

データ件名	単位	R2年度	R3年度	R4年度	小分類施設 3年度平均



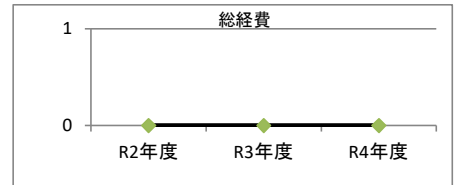
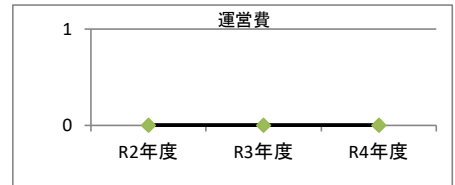
3. 使用料収入等

項目	R2年度	R3年度	R4年度	小分類施設 3年度平均
	千円	千円	千円	千円
使用料収入等	0	0	0	0



4. 経費内訳

項目	R2年度	R3年度	R4年度	小分類施設 3年度平均
	千円	千円	千円	千円
維持管理費	0	0	0	0
事業運営費	人件費	0	0	0
	その他	0	0	0
運営費合計	0	0	0	0
減価償却費	0	0	0	3
総経費	0	0	0	3



5. 単位当たりデータ比較

利用データ件名：	R2年度	R3年度	R4年度	3年度平均	小分類施設3年度平均
利用あたり運営費	円/	円/	円/	円/	円/
利用あたり総経費	円/	円/	円/	円/	円/
利用あたり使用料収入等	円/	円/	円/	円/	円/
使用料収入等/(運営費+使用料収入等)	0.0 %	0.0 %	0.0 %	0.0 %	0.0 %
項目	R2年度	R3年度	R4年度	3年度平均	小分類施設3年度平均
建物1m ² あたり運営費	0 円/m ²	0 円/m ²	0 円/m ²	0 円/m ²	65 円/m ²
建物1m ² あたり総経費	0 円/m ²	0 円/m ²	0 円/m ²	0 円/m ²	603 円/m ²

※建物床面積は最新年度における建物床面積を採用している。

memo

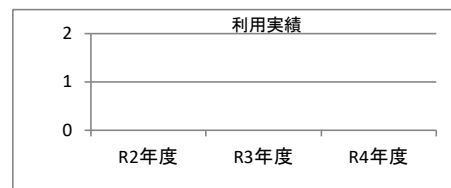
神明公園内に建築

1. 施設概要

施設所在地	住居表示等： 岐阜市正木1599番地1			
	代表地番：			
所管課	： 防災対策課			
分類	大分類	： 行政施設		
	中分類	： 行政系施設		
	小分類	： 防災施設		
	細分類	： 震災用消防器具庫		
運営及びその他	運営形態： 直営	複合施設： 単独		
土地	土地全体	所有形態：		
	面積	敷地面積： 0 m ²	うち市有面積： 0 m ²	うち借地面積： 0 m ²
建物	用途地域	近隣商業地域	建ぺい率： 80.00%	容積率： 200.00%
	建物全体	建物数： 1 棟	延面積計： 4.88 m ²	所有形態： 借受
主たる建物	建物用途	倉庫・物置	構造種別： SRC	階数 地上： 4 階 地下： -
	建築時期	H6年 築	耐用年数(法定) 38年	経過年数： 28年
駐車場	： 無	車椅子利用者用： 無		
設置根拠法令等	： なし（岐阜市地域防災計画）			

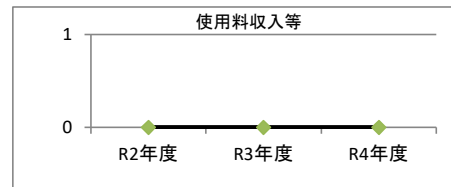
2. 利用実績

データ件名	単位	R2年度	R3年度	R4年度	小分類施設 3年度平均



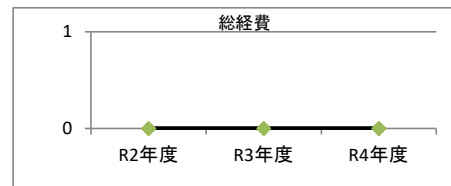
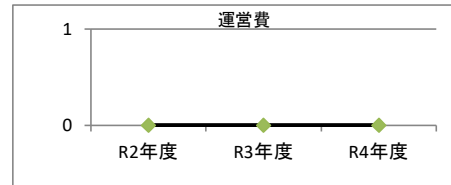
3. 使用料収入等

項目	R2年度	R3年度	R4年度	小分類施設 3年度平均
	千円	千円	千円	千円
使用料収入等	0	0	0	0



4. 経費内訳

項目	R2年度	R3年度	R4年度	小分類施設 3年度平均
	千円	千円	千円	千円
維持管理費	0	0	0	0
事業運営費	人件費	0	0	0
	その他	0	0	0
運営費合計	0	0	0	0
減価償却費	0	0	0	3
総経費	0	0	0	3



5. 単位当たりデータ比較

利用データ件名：	R2年度	R3年度	R4年度	3年度平均	小分類施設3年度平均
利用あたり運営費	円/	円/	円/	円/	円/
利用あたり総経費	円/	円/	円/	円/	円/
利用あたり使用料収入等	円/	円/	円/	円/	円/
使用料収入等/(運営費+使用料収入等)	0.0 %	0.0 %	0.0 %	0.0 %	0.0 %
項目	R2年度	R3年度	R4年度	3年度平均	小分類施設3年度平均
建物1㎡あたり運営費	0 円/㎡	0 円/㎡	0 円/㎡	0 円/㎡	65 円/㎡
建物1㎡あたり総経費	0 円/㎡	0 円/㎡	0 円/㎡	0 円/㎡	603 円/㎡

※建物床面積は最新年度における建物床面積を採用している。

memo

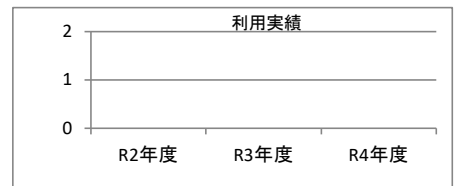
マーサ21に建築

1. 施設概要

施設所在地	住居表示等： 岐阜市千手堂北町2丁目13番地			
	代表地番：			
所管課	： 防災対策課			
分類	大分類	： 行政施設		
	中分類	： 行政系施設		
	小分類	： 防災施設		
	細分類	： 震災用消防器具庫		
運営及びその他	運営形態： 直営	複合施設： 単独		
土地	土地全体	所有形態：		
	面積	敷地面積： 0 m ²	うち市有面積： 0 m ²	うち借地面積： 0 m ²
	用途地域	商業地域	建ぺい率： 80.00%	容積率： 400.00%
建物	建物全体	建物数： 1 棟	延面積計： 6.76 m ²	所有形態： 所有
	主たる建物	建物用途： 倉庫・物置	構造種別： LS	階数 地上： 1 階 地下： -
		建築時期： H8年 築	耐用年数(法定) 24年	経過年数： 27年
駐車場	： 無	車椅子利用者用： 無		
設置根拠法令等	： なし（岐阜市地域防災計画）			

2. 利用実績

データ件名	単位	R2年度	R3年度	R4年度	小分類施設 3年度平均



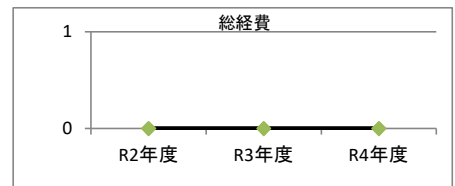
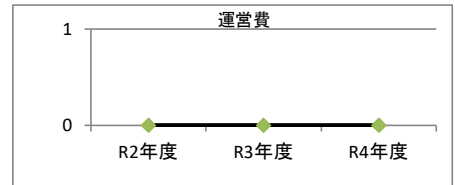
3. 使用料収入等

項目	R2年度	R3年度	R4年度	小分類施設 3年度平均
	千円	千円	千円	千円
使用料収入等	0	0	0	0



4. 経費内訳

項目	R2年度	R3年度	R4年度	小分類施設 3年度平均
	千円	千円	千円	千円
維持管理費	0	0	0	0
事業運営費	人件費	0	0	0
	その他	0	0	0
運営費合計	0	0	0	0
減価償却費	0	0	0	3
総経費	0	0	0	3



5. 単位当たりデータ比較

利用データ件名：	R2年度	R3年度	R4年度	3年度平均	小分類施設3年度平均
利用あたり運営費	円/	円/	円/	円/	円/
利用あたり総経費	円/	円/	円/	円/	円/
利用あたり使用料収入等	円/	円/	円/	円/	円/
使用料収入等/(運営費+使用料収入等)	0.0 %	0.0 %	0.0 %	0.0 %	0.0 %
項目	R2年度	R3年度	R4年度	3年度平均	小分類施設3年度平均
建物1m ² あたり運営費	0 円/m ²	0 円/m ²	0 円/m ²	0 円/m ²	65 円/m ²
建物1m ² あたり総経費	0 円/m ²	0 円/m ²	0 円/m ²	0 円/m ²	603 円/m ²

※建物床面積は最新年度における建物床面積を採用している。

memo

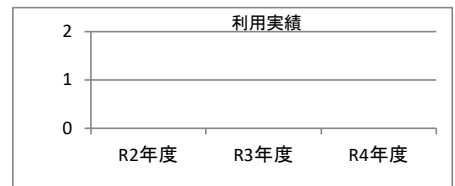
北野公園内に建築

1. 施設概要

施設所在地	住居表示等： 岐阜市則武中1丁目22番地			
	代表地番：			
所管課	： 防災対策課			
分類	大分類	： 行政施設		
	中分類	： 行政系施設		
	小分類	： 防災施設		
	細分類	： 震災用消防器具庫		
運営及びその他	運営形態	： 直営	複合施設： 単独	
土地	土地全体	所有形態：		
	面積	敷地面積： 0 m ²	うち市有面積： 0 m ²	うち借地面積： 0 m ²
	用途地域	第2種中高層住居専用地域	建ぺい率： 60.00%	容積率： 200.00%
建物	建物全体	建物数： 1 棟	延面積計： 6.76 m ²	所有形態： 所有
	主たる建物	建物用途： 倉庫・物置	構造種別： LS	階数 地上： 1 階 地下： -
		建築時期： H8年 築	耐用年数(法定) 24年	経過年数： 27年
駐車場	： 無	車椅子利用者用： 無		
設置根拠法令等	： なし（岐阜市地域防災計画）			

2. 利用実績

データ件名	単位	R2年度	R3年度	R4年度	小分類施設 3年度平均



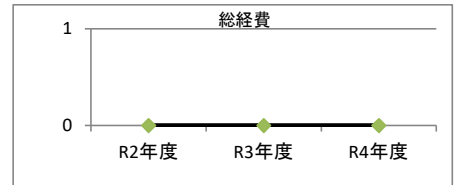
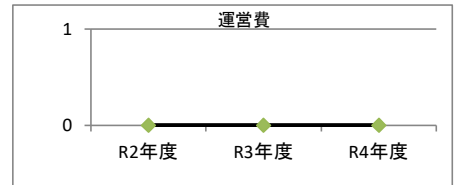
3. 使用料収入等

項目	R2年度	R3年度	R4年度	小分類施設 3年度平均
	千円	千円	千円	千円
使用料収入等	0	0	0	0



4. 経費内訳

項目	R2年度	R3年度	R4年度	小分類施設 3年度平均
	千円	千円	千円	千円
維持管理費	0	0	0	0
事業運営費	人件費	0	0	0
	その他	0	0	0
運営費合計	0	0	0	0
減価償却費	0	0	0	3
総経費	0	0	0	3



5. 単位当たりデータ比較

利用データ件名	R2年度	R3年度	R4年度	3年度平均	小分類施設3年度平均
利用あたり運営費	円/	円/	円/	円/	円/
利用あたり総経費	円/	円/	円/	円/	円/
利用あたり使用料収入等	円/	円/	円/	円/	円/
使用料収入等/(運営費+使用料収入等)	0.0 %	0.0 %	0.0 %	0.0 %	0.0 %
項目	R2年度	R3年度	R4年度	3年度平均	小分類施設3年度平均
建物1㎡あたり運営費	0 円/㎡	0 円/㎡	0 円/㎡	0 円/㎡	65 円/㎡
建物1㎡あたり総経費	0 円/㎡	0 円/㎡	0 円/㎡	0 円/㎡	603 円/㎡

※建物床面積は最新年度における建物床面積を採用している。

memo

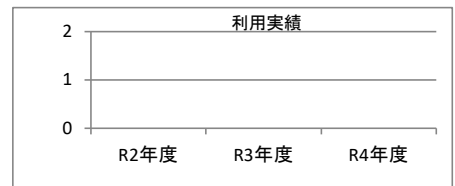
則武公園内に建築

1. 施設概要

施設所在地	住居表示等： 岐阜市六条北2丁目7番地			
	代表地番：			
所管課	： 防災対策課			
分類	大分類	： 行政施設		
	中分類	： 行政系施設		
	小分類	： 防災施設		
	細分類	： 震災用消防器具庫		
運営及びその他	運営形態： 直営	複合施設： 単独		
土地	土地全体	所有形態：		
	面積	敷地面積： 0 m ²	うち市有面積： 0 m ²	うち借地面積： 0 m ²
建物	用途地域	第2種住居地域	建ぺい率： 60.00%	容積率： 200.00%
	建物全体	建物数： 1 棟	延面積計： 6.76 m ²	所有形態： 所有
主たる建物	建物用途	倉庫・物置	構造種別： LS	階数 地上： 1 階 地下： -
	建築時期	H8年 築	耐用年数(法定) 24年	経過年数： 26年
駐車場	： 無	車椅子利用者用： 無		
設置根拠法令等	： なし（岐阜市地域防災計画）			

2. 利用実績

データ件名	単位	R2年度	R3年度	R4年度	小分類施設 3年度平均



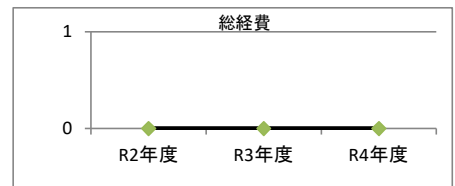
3. 使用料収入等

項目	R2年度	R3年度	R4年度	小分類施設 3年度平均
	千円	千円	千円	千円
使用料収入等	0	0	0	0



4. 経費内訳

項目	R2年度	R3年度	R4年度	小分類施設 3年度平均
	千円	千円	千円	千円
維持管理費	0	0	0	0
事業運営費	人件費	0	0	0
	その他	0	0	0
運営費合計	0	0	0	0
減価償却費	0	0	0	3
総経費	0	0	0	3



5. 単位当たりデータ比較

利用データ件名：	R2年度	R3年度	R4年度	3年度平均	小分類施設3年度平均
利用あたり運営費	円/	円/	円/	円/	円/
利用あたり総経費	円/	円/	円/	円/	円/
利用あたり使用料収入等	円/	円/	円/	円/	円/
使用料収入等/(運営費+使用料収入等)	0.0 %	0.0 %	0.0 %	0.0 %	0.0 %
項目	R2年度	R3年度	R4年度	3年度平均	小分類施設3年度平均
建物1m ² あたり運営費	0 円/m ²	0 円/m ²	0 円/m ²	0 円/m ²	65 円/m ²
建物1m ² あたり総経費	0 円/m ²	0 円/m ²	0 円/m ²	0 円/m ²	603 円/m ²

※建物床面積は最新年度における建物床面積を採用している。

memo

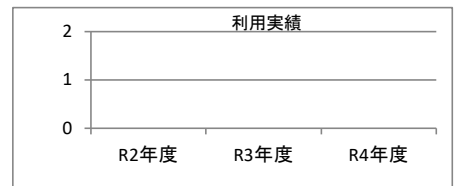
三里公園内に建築

1. 施設概要

施設所在地	住居表示等： 岐阜市津島町5丁目番地			
	代表地番：			
所管課	： 防災対策課			
分類	大分類	： 行政施設		
	中分類	： 行政系施設		
	小分類	： 防災施設		
	細分類	： 震災用消防器具庫		
運営及びその他	運営形態： 直営	複合施設： 単独		
土地	土地全体	所有形態：		
	面積	敷地面積： 0 m ²	うち市有面積： 0 m ²	うち借地面積： 0 m ²
	用途地域	第2種中高層住居専用地域	建ぺい率： 60.00%	容積率： 200.00%
建物	建物全体	建物数： 1 棟	延面積計： 6.76 m ²	所有形態： 所有
	主たる建物	建物用途： 倉庫・物置	構造種別： LS	階数 地上： 1 階 地下： -
		建築時期： H8年 築	耐用年数(法定) 24年	経過年数： 27年
駐車場	： 無	車椅子利用者用： 無		
設置根拠法令等	： なし（岐阜市地域防災計画）			

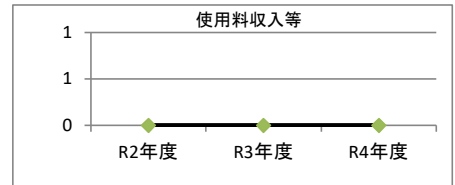
2. 利用実績

データ件名	単位	R2年度	R3年度	R4年度	小分類施設 3年度平均



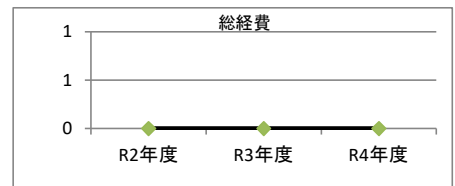
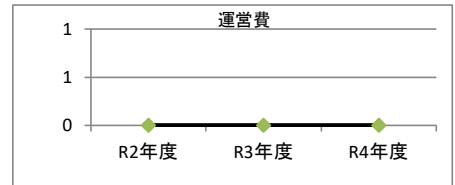
3. 使用料収入等

項目	R2年度	R3年度	R4年度	小分類施設 3年度平均
	千円	千円	千円	千円
使用料収入等	0	0	0	0



4. 経費内訳

項目	R2年度	R3年度	R4年度	小分類施設 3年度平均
	千円	千円	千円	千円
維持管理費	0	0	0	0
事業運営費	人件費	0	0	0
	その他	0	0	0
運営費合計	0	0	0	0
減価償却費	0	0	0	3
総経費	0	0	0	3



5. 単位当たりデータ比較

利用データ件名：	R2年度	R3年度	R4年度	3年度平均	小分類施設3年度平均
利用あたり運営費	円/	円/	円/	円/	円/
利用あたり総経費	円/	円/	円/	円/	円/
利用あたり使用料収入等	円/	円/	円/	円/	円/
使用料収入等/(運営費+使用料収入等)	0.0 %	0.0 %	0.0 %	0.0 %	0.0 %
項目	R2年度	R3年度	R4年度	3年度平均	小分類施設3年度平均
建物1㎡あたり運営費	0 円/㎡	0 円/㎡	0 円/㎡	0 円/㎡	65 円/㎡
建物1㎡あたり総経費	0 円/㎡	0 円/㎡	0 円/㎡	0 円/㎡	603 円/㎡

※建物床面積は最新年度における建物床面積を採用している。

memo

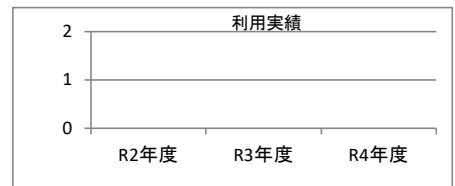
津島公園内に建築

1. 施設概要

施設所在地	住居表示等： 岐阜市九重町4丁目番地			
	代表地番：			
所管課	： 防災対策課			
分類	大分類	： 行政施設		
	中分類	： 行政系施設		
	小分類	： 防災施設		
	細分類	： 震災用消防器具庫		
運営及びその他	運営形態： 直営	複合施設： 単独		
土地	土地全体	所有形態：		
	面積	敷地面積： 0 m ²	うち市有面積： 0 m ²	うち借地面積： 0 m ²
	用途地域	準工業地域	建ぺい率： 60.00%	容積率： 200.00%
建物	建物全体	建物数： 1 棟	延面積計： 6.76 m ²	所有形態： 所有
	主たる建物	建物用途： 倉庫・物置	構造種別： LS	階数 地上： 1 階 地下： -
		建築時期： H9年 築	耐用年数(法定) 24年	経過年数： 25年
駐車場	： 無	車椅子利用者用： 無		
設置根拠法令等	： なし（岐阜市地域防災計画）			

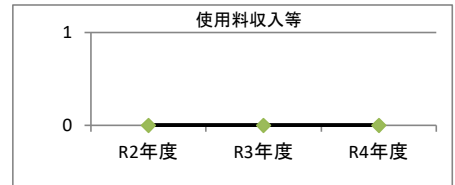
2. 利用実績

データ件名	単位	R2年度	R3年度	R4年度	小分類施設 3年度平均



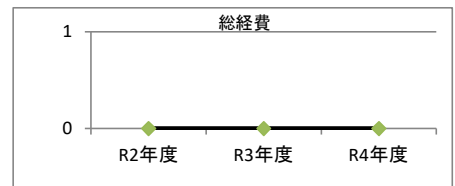
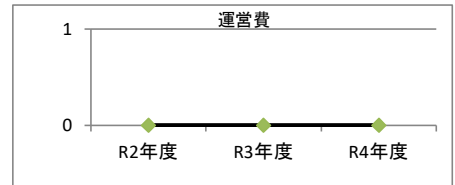
3. 使用料収入等

項目	R2年度	R3年度	R4年度	小分類施設 3年度平均
	千円	千円	千円	千円
使用料収入等	0	0	0	0



4. 経費内訳

項目	R2年度	R3年度	R4年度	小分類施設 3年度平均
	千円	千円	千円	千円
維持管理費	0	0	0	0
事業運営費	人件費	0	0	0
	その他	0	0	0
運営費合計	0	0	0	0
減価償却費	0	0	0	3
総経費	0	0	0	3



5. 単位当たりデータ比較

利用データ件名：	R2年度	R3年度	R4年度	3年度平均	小分類施設3年度平均
利用あたり運営費	円/	円/	円/	円/	円/
利用あたり総経費	円/	円/	円/	円/	円/
利用あたり使用料収入等	円/	円/	円/	円/	円/
使用料収入等/(運営費+使用料収入等)	0.0 %	0.0 %	0.0 %	0.0 %	0.0 %
項目	R2年度	R3年度	R4年度	3年度平均	小分類施設3年度平均
建物1㎡あたり運営費	0 円/㎡	0 円/㎡	0 円/㎡	0 円/㎡	65 円/㎡
建物1㎡あたり総経費	0 円/㎡	0 円/㎡	0 円/㎡	0 円/㎡	603 円/㎡

※建物床面積は最新年度における建物床面積を採用している。

memo

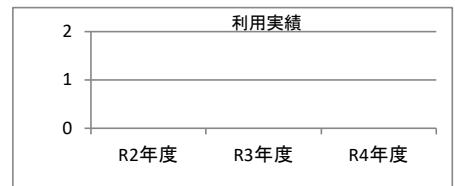
梅林中学校内に建築

1. 施設概要

施設所在地	住居表示等： 岐阜市池ノ上町2丁目番地			
	代表地番：			
所管課	： 防災対策課			
分類	大分類	： 行政施設		
	中分類	： 行政系施設		
	小分類	： 防災施設		
	細分類	： 震災用消防器具庫		
運営及びその他	運営形態： 直営	複合施設： 単独		
土地	土地全体	所有形態：		
	面積	敷地面積： 0 m ²	うち市有面積： 0 m ²	うち借地面積： 0 m ²
	用途地域	第2種住居地域	建ぺい率： 60.00%	容積率： 200.00%
建物	建物全体	建物数： 1 棟	延面積計： 6.76 m ²	所有形態： 所有
	主たる建物	建物用途： 倉庫・物置	構造種別： LS	階数 地上： 1 階 地下： -
		建築時期： H9年 築	耐用年数(法定) 24年	経過年数： 26年
駐車場	： 無	車椅子利用者用： 無		
設置根拠法令等	： なし（岐阜市地域防災計画）			

2. 利用実績

データ件名	単位	R2年度	R3年度	R4年度	小分類施設 3年度平均



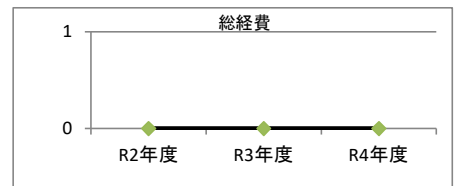
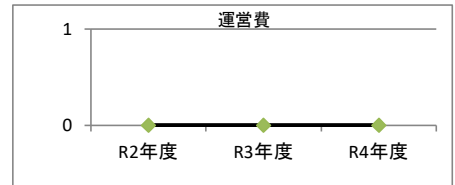
3. 使用料収入等

項目	R2年度	R3年度	R4年度	小分類施設 3年度平均
	千円	千円	千円	千円
使用料収入等	0	0	0	0



4. 経費内訳

項目	R2年度	R3年度	R4年度	小分類施設 3年度平均
	千円	千円	千円	千円
維持管理費	0	0	0	0
事業運営費	人件費	0	0	0
	その他	0	0	0
運営費合計	0	0	0	0
減価償却費	0	0	0	3
総経費	0	0	0	3



5. 単位当たりデータ比較

利用データ件名：	R2年度	R3年度	R4年度	3年度平均	小分類施設3年度平均
利用あたり運営費	円/	円/	円/	円/	円/
利用あたり総経費	円/	円/	円/	円/	円/
利用あたり使用料収入等	円/	円/	円/	円/	円/
使用料収入等/(運営費+使用料収入等)	0.0 %	0.0 %	0.0 %	0.0 %	0.0 %
項目	R2年度	R3年度	R4年度	3年度平均	小分類施設3年度平均
建物1m ² あたり運営費	0 円/m ²	0 円/m ²	0 円/m ²	0 円/m ²	65 円/m ²
建物1m ² あたり総経費	0 円/m ²	0 円/m ²	0 円/m ²	0 円/m ²	603 円/m ²

※建物床面積は最新年度における建物床面積を採用している。

memo

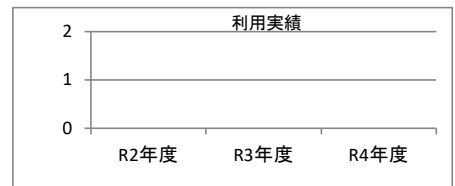
池ノ上公園内に建築

1. 施設概要

施設所在地	住居表示等： 岐阜市市橋6丁目7番地			
	代表地番：			
所管課	： 防災対策課			
分類	大分類	： 行政施設		
	中分類	： 行政系施設		
	小分類	： 防災施設		
	細分類	： 震災用消防器具庫		
運営及びその他	運営形態： 直営	複合施設： 単独		
土地	土地全体	所有形態：		
	面積	敷地面積： 0 m ²	うち市有面積： 0 m ²	うち借地面積： 0 m ²
建物	用途地域	第1種住居地域	建ぺい率： 60.00%	容積率： 200.00%
	建物全体	建物数： 1 棟	延面積計： 4.88 m ²	所有形態： 所有
主たる建物	建物用途	倉庫・物置	構造種別： LS	階数 地上： 1 階 地下： -
	建築時期	H12年 築	耐用年数(法定) 24年	経過年数： 23年
駐車場	： 無	車椅子利用者用： 無		
設置根拠法令等	： なし（岐阜市地域防災計画）			

2. 利用実績

データ件名	単位	R2年度	R3年度	R4年度	小分類施設 3年度平均



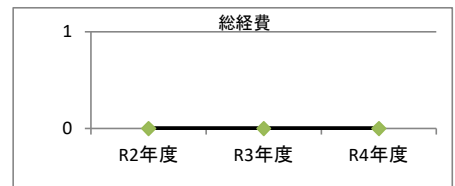
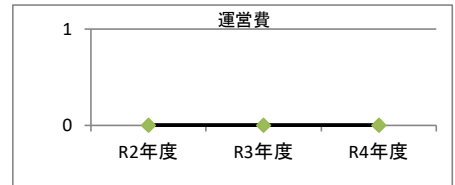
3. 使用料収入等

項目	R2年度	R3年度	R4年度	小分類施設 3年度平均
	千円	千円	千円	千円
使用料収入等	0	0	0	0



4. 経費内訳

項目	R2年度	R3年度	R4年度	小分類施設 3年度平均
	千円	千円	千円	千円
維持管理費	0	0	0	0
事業運営費	人件費	0	0	0
	その他	0	0	0
運営費合計	0	0	0	0
減価償却費	0	0	0	3
総経費	0	0	0	3



5. 単位当たりデータ比較

利用データ件名	R2年度	R3年度	R4年度	3年度平均	小分類施設3年度平均
利用あたり運営費	円/	円/	円/	円/	円/
利用あたり総経費	円/	円/	円/	円/	円/
利用あたり使用料収入等	円/	円/	円/	円/	円/
使用料収入等/(運営費+使用料収入等)	0.0 %	0.0 %	0.0 %	0.0 %	0.0 %
項目	R2年度	R3年度	R4年度	3年度平均	小分類施設3年度平均
建物1㎡あたり運営費	0 円/㎡	0 円/㎡	0 円/㎡	0 円/㎡	65 円/㎡
建物1㎡あたり総経費	0 円/㎡	0 円/㎡	0 円/㎡	0 円/㎡	603 円/㎡

※建物床面積は最新年度における建物床面積を採用している。

memo

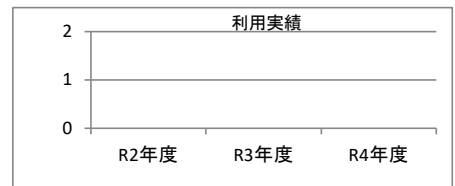
市橋小学校内に建築

1. 施設概要

施設所在地	住居表示等： 岐阜市鏡島精華3丁目17番地33			
	代表地番：			
所管課	： 防災対策課			
分類	大分類	： 行政施設		
	中分類	： 行政系施設		
	小分類	： 防災施設		
	細分類	： 震災用消防器具庫		
運営及びその他	運営形態： 直営	複合施設： 単独		
土地	土地全体	所有形態：		
	面積	敷地面積： 0 m ²	うち市有面積： 0 m ²	うち借地面積： 0 m ²
	用途地域	第1種住居地域	建ぺい率： 60.00%	容積率： 200.00%
建物	建物全体	建物数： 1 棟	延面積計： 5.81 m ²	所有形態： 所有
	主たる建物	建物用途： 倉庫・物置	構造種別： LS	階数 地上： 1 階 地下： -
		建築時期： H13年 築	耐用年数(法定) 24年	経過年数： 22年
駐車場	： 無	車椅子利用者用： 無		
設置根拠法令等	： なし（岐阜市地域防災計画）			

2. 利用実績

データ件名	単位	R2年度	R3年度	R4年度	小分類施設 3年度平均



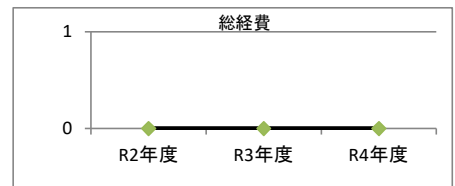
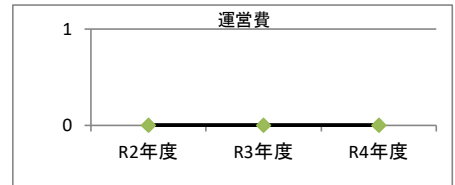
3. 使用料収入等

項目	R2年度	R3年度	R4年度	小分類施設 3年度平均
	千円	千円	千円	千円
使用料収入等	0	0	0	0



4. 経費内訳

項目	R2年度	R3年度	R4年度	小分類施設 3年度平均
	千円	千円	千円	千円
維持管理費	0	0	0	0
事業運営費	人件費	0	0	0
	その他	0	0	0
運営費合計	0	0	0	0
減価償却費	0	0	0	3
総経費	0	0	0	3



5. 単位当たりデータ比較

利用データ件名：	R2年度	R3年度	R4年度	3年度平均	小分類施設3年度平均
利用あたり運営費	円/	円/	円/	円/	円/
利用あたり総経費	円/	円/	円/	円/	円/
利用あたり使用料収入等	円/	円/	円/	円/	円/
使用料収入等/(運営費+使用料収入等)	0.0 %	0.0 %	0.0 %	0.0 %	0.0 %
項目	R2年度	R3年度	R4年度	3年度平均	小分類施設3年度平均
建物1m ² あたり運営費	0 円/m ²	0 円/m ²	0 円/m ²	0 円/m ²	65 円/m ²
建物1m ² あたり総経費	0 円/m ²	0 円/m ²	0 円/m ²	0 円/m ²	603 円/m ²

※建物床面積は最新年度における建物床面積を採用している。

memo

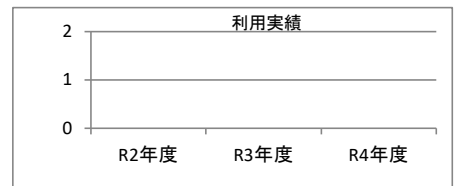
鏡島小学校内に建築

1. 施設概要

施設所在地	住居表示等： 岐阜市長良真生町3丁目番地			
	代表地番：			
所管課	： 防災対策課			
分類	大分類	： 行政施設		
	中分類	： 行政系施設		
	小分類	： 防災施設		
	細分類	： 震災用消防器具庫		
運営及びその他	運営形態： 直営	複合施設：	単独	
土地	土地全体	所有形態：		
	面積	敷地面積： 0 m ²	うち市有面積： 0 m ²	うち借地面積： 0 m ²
	用途地域	第2種中高層住居専用地域	建ぺい率： 60.00%	容積率： 200.00%
建物	建物全体	建物数： 1 棟	延面積計： 5.81 m ²	所有形態： 所有
	主たる建物	建物用途： 倉庫・物置	構造種別： LS	階数 地上： 1 階 地下： -
		建築時期： H14年 築	耐用年数(法定) 24年	経過年数： 21年
駐車場	： 無	車椅子利用者用： 無		
設置根拠法令等	： なし（岐阜市地域防災計画）			

2. 利用実績

データ件名	単位	R2年度	R3年度	R4年度	小分類施設 3年度平均



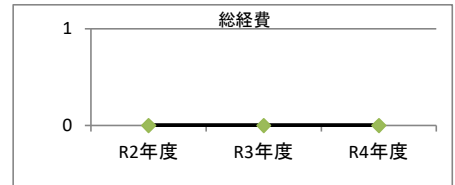
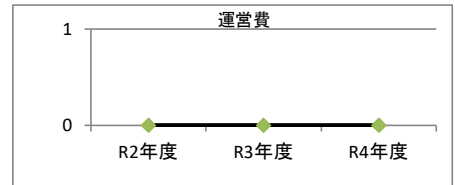
3. 使用料収入等

項目	R2年度	R3年度	R4年度	小分類施設 3年度平均
	千円	千円	千円	千円
使用料収入等	0	0	0	0



4. 経費内訳

項目	R2年度	R3年度	R4年度	小分類施設 3年度平均
	千円	千円	千円	千円
維持管理費	0	0	0	0
事業運営費	人件費	0	0	0
	その他	0	0	0
運営費合計	0	0	0	0
減価償却費	0	0	0	3
総経費	0	0	0	3



5. 単位当たりデータ比較

利用データ件名：	R2年度	R3年度	R4年度	3年度平均	小分類施設3年度平均
利用あたり運営費	円/	円/	円/	円/	円/
利用あたり総経費	円/	円/	円/	円/	円/
利用あたり使用料収入等	円/	円/	円/	円/	円/
使用料収入等/(運営費+使用料収入等)	0.0 %	0.0 %	0.0 %	0.0 %	0.0 %
項目	R2年度	R3年度	R4年度	3年度平均	小分類施設3年度平均
建物1m ² あたり運営費	0 円/m ²	0 円/m ²	0 円/m ²	0 円/m ²	65 円/m ²
建物1m ² あたり総経費	0 円/m ²	0 円/m ²	0 円/m ²	0 円/m ²	603 円/m ²

※建物床面積は最新年度における建物床面積を採用している。

memo

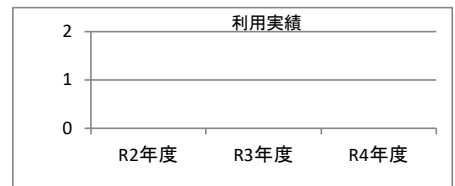
東長良小学校内に建築

1. 施設概要

施設所在地	住居表示等： 岐阜市中鶉7丁目番地			
	代表地番：			
所管課	： 防災対策課			
分類	大分類	： 行政施設		
	中分類	： 行政系施設		
	小分類	： 防災施設		
	細分類	： 震災用消防器具庫		
運営及びその他	運営形態： 直営	複合施設： 単独		
土地	土地全体	所有形態：		
	面積	敷地面積： 0 m ²	うち市有面積： 0 m ²	うち借地面積： 0 m ²
	用途地域	第1種住居地域	建ぺい率： 60.00%	容積率： 200.00%
建物	建物全体	建物数： 1 棟	延面積計： 5.81 m ²	所有形態： 所有
	主たる建物	建物用途： 倉庫・物置	構造種別： LS	階数 地上： 1 階 地下： -
		建築時期： H15年 築	耐用年数(法定) 24年	経過年数： 20年
駐車場	： 無	車椅子利用者用： 無		
設置根拠法令等	： なし（岐阜市地域防災計画）			

2. 利用実績

データ件名	単位	R2年度	R3年度	R4年度	小分類施設 3年度平均



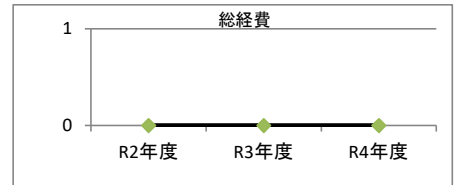
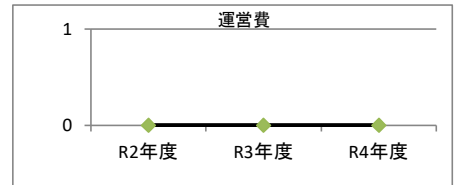
3. 使用料収入等

項目	R2年度	R3年度	R4年度	小分類施設 3年度平均
	千円	千円	千円	千円
使用料収入等	0	0	0	0



4. 経費内訳

項目	R2年度	R3年度	R4年度	小分類施設 3年度平均
	千円	千円	千円	千円
維持管理費	0	0	0	0
事業運営費	人件費	0	0	0
	その他	0	0	0
運営費合計	0	0	0	0
減価償却費	0	0	0	3
総経費	0	0	0	3



5. 単位当たりデータ比較

利用データ件名：	R2年度	R3年度	R4年度	3年度平均	小分類施設3年度平均
利用あたり運営費	円/	円/	円/	円/	円/
利用あたり総経費	円/	円/	円/	円/	円/
利用あたり使用料収入等	円/	円/	円/	円/	円/
使用料収入等/(運営費+使用料収入等)	0.0 %	0.0 %	0.0 %	0.0 %	0.0 %
項目	R2年度	R3年度	R4年度	3年度平均	小分類施設3年度平均
建物1m ² あたり運営費	0 円/m ²	0 円/m ²	0 円/m ²	0 円/m ²	65 円/m ²
建物1m ² あたり総経費	0 円/m ²	0 円/m ²	0 円/m ²	0 円/m ²	603 円/m ²

※建物床面積は最新年度における建物床面積を採用している。

memo

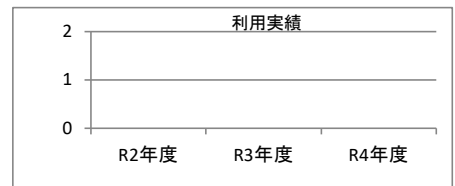
鶉小学校内に建築

1. 施設概要

施設所在地	住居表示等： 岐阜市茜部新所4丁目番地			
	代表地番：			
所管課	： 防災対策課			
分類	大分類	： 行政施設		
	中分類	： 行政系施設		
	小分類	： 防災施設		
	細分類	： 震災用消防器具庫		
運営及びその他	運営形態： 直営	複合施設： 単独		
土地	土地全体	所有形態：		
	面積	敷地面積： 0 m ²	うち市有面積： 0 m ²	うち借地面積： 0 m ²
	用途地域	第1種住居地域	建ぺい率： 60.00%	容積率： 200.00%
建物	建物全体	建物数： 1 棟	延面積計： 5.81 m ²	所有形態： 所有
	主たる建物	建物用途： 倉庫・物置	構造種別： LS	階数 地上： 1 階 地下： -
		建築時期： H15年 築	耐用年数(法定) 24年	経過年数： 20年
駐車場	： 無	車椅子利用者用： 無		
設置根拠法令等	： なし（岐阜市地域防災計画）			

2. 利用実績

データ件名	単位	R2年度	R3年度	R4年度	小分類施設 3年度平均



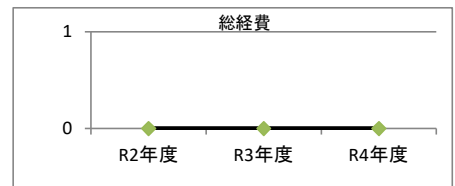
3. 使用料収入等

項目	R2年度	R3年度	R4年度	小分類施設 3年度平均
	千円	千円	千円	千円
使用料収入等	0	0	0	0



4. 経費内訳

項目	R2年度	R3年度	R4年度	小分類施設 3年度平均
	千円	千円	千円	千円
維持管理費	0	0	0	0
事業運営費	人件費	0	0	0
	その他	0	0	0
運営費合計	0	0	0	0
減価償却費	0	0	0	3
総経費	0	0	0	3



5. 単位当たりデータ比較

利用データ件名：	R2年度	R3年度	R4年度	3年度平均	小分類施設3年度平均
利用あたり運営費	円/	円/	円/	円/	円/
利用あたり総経費	円/	円/	円/	円/	円/
利用あたり使用料収入等	円/	円/	円/	円/	円/
使用料収入等/(運営費+使用料収入等)	0.0 %	0.0 %	0.0 %	0.0 %	0.0 %
項目	R2年度	R3年度	R4年度	3年度平均	小分類施設3年度平均
建物1m ² あたり運営費	0 円/m ²	0 円/m ²	0 円/m ²	0 円/m ²	65 円/m ²
建物1m ² あたり総経費	0 円/m ²	0 円/m ²	0 円/m ²	0 円/m ²	603 円/m ²

※建物床面積は最新年度における建物床面積を採用している。

memo

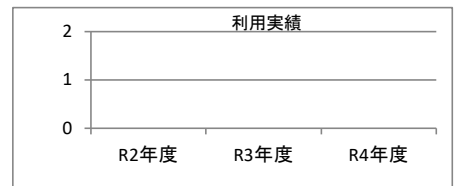
茜部小学校内に建築

1. 施設概要

施設所在地	住居表示等： 岐阜市古市場20番地1			
	代表地番：			
所管課	： 防災対策課			
分類	大分類	： 行政施設		
	中分類	： 行政系施設		
	小分類	： 防災施設		
	細分類	： 震災用消防器具庫		
運営及びその他	運営形態	： 直営	複合施設： 単独	
土地	土地全体	所有形態：		
	面積	敷地面積： 0 m ²	うち市有面積： 0 m ²	うち借地面積： 0 m ²
	用途地域	第2種中高層住居専用地域	建ぺい率： 60.00%	容積率： 200.00%
建物	建物全体	建物数： 1 棟	延面積計： 5.81 m ²	所有形態： 所有
	主たる建物	建物用途： 倉庫・物置	構造種別： LS	階数 地上： 1 階 地下： -
		建築時期： H16年 築	耐用年数(法定) 24年	経過年数： 18年
駐車場	： 無	車椅子利用者用： 無		
設置根拠法令等	： なし（岐阜市地域防災計画）			

2. 利用実績

データ件名	単位	R2年度	R3年度	R4年度	小分類施設 3年度平均



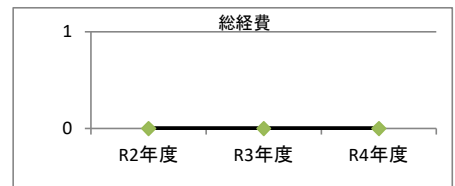
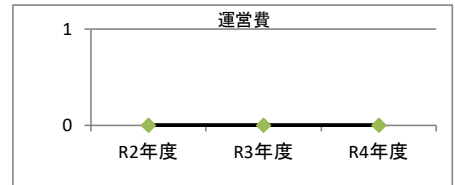
3. 使用料収入等

項目	R2年度	R3年度	R4年度	小分類施設 3年度平均
	千円	千円	千円	千円
使用料収入等	0	0	0	0



4. 経費内訳

項目	R2年度	R3年度	R4年度	小分類施設 3年度平均
	千円	千円	千円	千円
維持管理費	0	0	0	0
事業運営費	人件費	0	0	0
	その他	0	0	0
運営費合計	0	0	0	0
減価償却費	0	0	0	3
総経費	0	0	0	3



5. 単位当たりデータ比較

利用データ件名	R2年度	R3年度	R4年度	3年度平均	小分類施設3年度平均
利用あたり運営費	円/	円/	円/	円/	円/
利用あたり総経費	円/	円/	円/	円/	円/
利用あたり使用料収入等	円/	円/	円/	円/	円/
使用料収入等/(運営費+使用料収入等)	0.0 %	0.0 %	0.0 %	0.0 %	0.0 %
項目	R2年度	R3年度	R4年度	3年度平均	小分類施設3年度平均
建物1m ² あたり運営費	0 円/m ²	0 円/m ²	0 円/m ²	0 円/m ²	65 円/m ²
建物1m ² あたり総経費	0 円/m ²	0 円/m ²	0 円/m ²	0 円/m ²	603 円/m ²

※建物床面積は最新年度における建物床面積を採用している。

memo

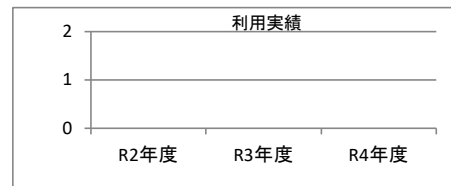
黒野小学校内に建築

1. 施設概要

施設所在地	住居表示等： 岐阜市切通5丁目12番地			
	代表地番：			
所管課	： 防災対策課			
分類	大分類	： 行政施設		
	中分類	： 行政系施設		
	小分類	： 防災施設		
	細分類	： 震災用消防器具庫		
運営及びその他	運営形態： 直営	複合施設： 単独		
土地	土地全体	所有形態：		
	面積	敷地面積： 0 m ²	うち市有面積： 0 m ²	うち借地面積： 0 m ²
	用途地域	第1種住居地域	建ぺい率： 60.00%	容積率： 200.00%
建物	建物全体	建物数： 1 棟	延面積計： 5.81 m ²	所有形態： 所有
	主たる建物	建物用途： 倉庫・物置	構造種別： LS	階数 地上： 1 階 地下： -
		建築時期： H17年 築	耐用年数(法定) 24年	経過年数： 17年
駐車場	： 無	車椅子利用者用： 無		
設置根拠法令等	： なし（岐阜市地域防災計画）			

2. 利用実績

データ件名	単位	R2年度	R3年度	R4年度	小分類施設 3年度平均



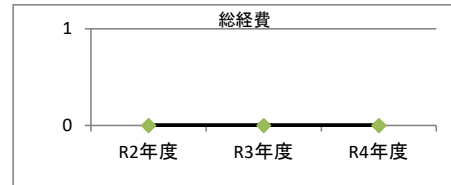
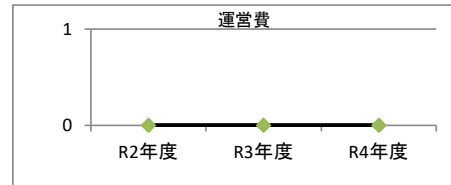
3. 使用料収入等

項目	R2年度	R3年度	R4年度	小分類施設 3年度平均
	千円	千円	千円	千円
使用料収入等	0	0	0	0



4. 経費内訳

項目	R2年度	R3年度	R4年度	小分類施設 3年度平均
	千円	千円	千円	千円
維持管理費	0	0	0	0
事業運営費	人件費	0	0	0
	その他	0	0	0
運営費合計	0	0	0	0
減価償却費	0	0	0	3
総経費	0	0	0	3



5. 単位当たりデータ比較

利用データ件名：	R2年度	R3年度	R4年度	3年度平均	小分類施設3年度平均
利用あたり運営費	円/	円/	円/	円/	円/
利用あたり総経費	円/	円/	円/	円/	円/
利用あたり使用料収入等	円/	円/	円/	円/	円/
使用料収入等/(運営費+使用料収入等)	0.0 %	0.0 %	0.0 %	0.0 %	0.0 %
項目	R2年度	R3年度	R4年度	3年度平均	小分類施設3年度平均
建物1m ² あたり運営費	0 円/m ²	0 円/m ²	0 円/m ²	0 円/m ²	65 円/m ²
建物1m ² あたり総経費	0 円/m ²	0 円/m ²	0 円/m ²	0 円/m ²	603 円/m ²

※建物床面積は最新年度における建物床面積を採用している。

memo

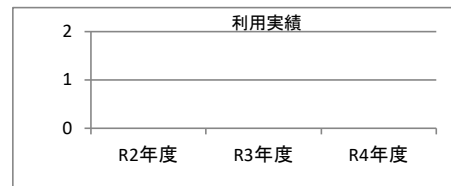
長森南小学校内に建築

1. 施設概要

施設所在地	住居表示等： 岐阜市北一色5丁目5番地1			
	代表地番：			
所管課	： 防災対策課			
分類	大分類	： 行政施設		
	中分類	： 行政系施設		
	小分類	： 防災施設		
	細分類	： 震災用消防器具庫		
運営及びその他	運営形態： 直営	複合施設： 単独		
土地	土地全体	所有形態：		
	面積	敷地面積： 0 m ²	うち市有面積： 0 m ²	うち借地面積： 0 m ²
	用途地域	第2種中高層住居専用地域	建ぺい率： 60.00%	容積率： 200.00%
建物	建物全体	建物数： 1 棟	延面積計： 5.81 m ²	所有形態： 所有
	主たる建物	建物用途： 倉庫・物置	構造種別： LS	階数 地上： 1 階 地下： -
		建築時期： H18年 築	耐用年数(法定) 24年	経過年数： 16年
駐車場	： 無	車椅子利用者用： 無		
設置根拠法令等	： なし（岐阜市地域防災計画）			

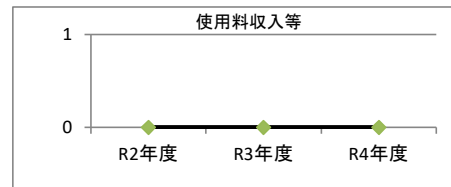
2. 利用実績

データ件名	単位	R2年度	R3年度	R4年度	小分類施設 3年度平均



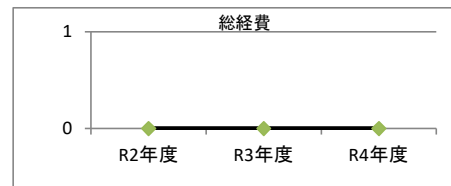
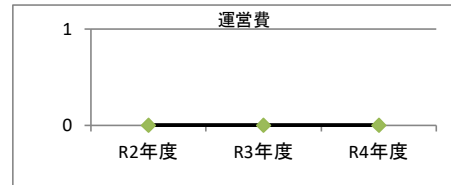
3. 使用料収入等

項目	R2年度	R3年度	R4年度	小分類施設 3年度平均
	千円	千円	千円	千円
使用料収入等	0	0	0	0



4. 経費内訳

項目	R2年度	R3年度	R4年度	小分類施設 3年度平均
	千円	千円	千円	千円
維持管理費	0	0	0	0
事業運営費	人件費	0	0	0
	その他	0	0	0
運営費合計	0	0	0	0
減価償却費	0	0	0	3
総経費	0	0	0	3



5. 単位当たりデータ比較

利用データ件名：	R2年度	R3年度	R4年度	3年度平均	小分類施設3年度平均
利用あたり運営費	円/	円/	円/	円/	円/
利用あたり総経費	円/	円/	円/	円/	円/
利用あたり使用料収入等	円/	円/	円/	円/	円/
使用料収入等/(運営費+使用料収入等)	0.0 %	0.0 %	0.0 %	0.0 %	0.0 %
項目	R2年度	R3年度	R4年度	3年度平均	小分類施設3年度平均
建物1m ² あたり運営費	0 円/m ²	0 円/m ²	0 円/m ²	0 円/m ²	65 円/m ²
建物1m ² あたり総経費	0 円/m ²	0 円/m ²	0 円/m ²	0 円/m ²	603 円/m ²

※建物床面積は最新年度における建物床面積を採用している。

memo

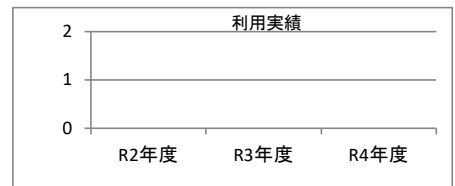
長森西小学校内に建築

1. 施設概要

施設所在地	住居表示等： 岐阜市西改田字川向94番地1			
	代表地番：			
所管課	： 防災対策課			
分類	大分類	： 行政施設		
	中分類	： 行政系施設		
	小分類	： 防災施設		
	細分類	： 震災用消防器具庫		
運営及びその他	運営形態： 直営	複合施設： 単独		
土地	土地全体	所有形態：		
	面積	敷地面積： 0 m ²	うち市有面積： 0 m ²	うち借地面積： 0 m ²
	用途地域	第1種低層住居専用地域	建ぺい率： 60.00%	容積率： 200.00%
建物	建物全体	建物数： 1 棟	延面積計： 5.81 m ²	所有形態： 所有
	主たる建物	建物用途： 倉庫・物置	構造種別： LS	階数 地上： 1 階 地下： -
		建築時期： H19年 築	耐用年数(法定) 24年	経過年数： 15年
駐車場	： 無 車椅子利用者用： 無			
設置根拠法令等	： なし（岐阜市地域防災計画）			

2. 利用実績

データ件名	単位	R2年度	R3年度	R4年度	小分類施設 3年度平均



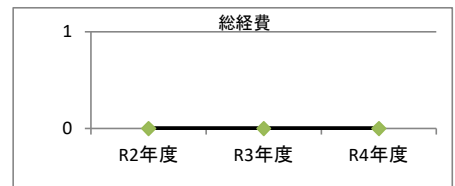
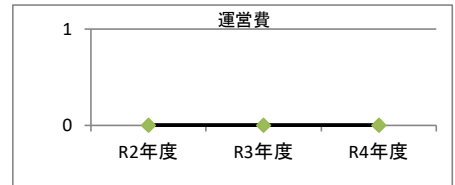
3. 使用料収入等

項目	R2年度	R3年度	R4年度	小分類施設 3年度平均
	千円	千円	千円	千円
使用料収入等	0	0	0	0



4. 経費内訳

項目	R2年度	R3年度	R4年度	小分類施設 3年度平均
	千円	千円	千円	千円
維持管理費	0	0	0	0
事業運営費	人件費	0	0	0
	その他	0	0	0
運営費合計	0	0	0	0
減価償却費	0	0	0	3
総経費	0	0	0	3



5. 単位当たりデータ比較

利用データ件名：	R2年度	R3年度	R4年度	3年度平均	小分類施設3年度平均
利用あたり運営費	円/	円/	円/	円/	円/
利用あたり総経費	円/	円/	円/	円/	円/
利用あたり使用料収入等	円/	円/	円/	円/	円/
使用料収入等/(運営費+使用料収入等)	0.0 %	0.0 %	0.0 %	0.0 %	0.0 %
項目	R2年度	R3年度	R4年度	3年度平均	小分類施設3年度平均
建物1m ² あたり運営費	0 円/m ²	0 円/m ²	0 円/m ²	0 円/m ²	65 円/m ²
建物1m ² あたり総経費	0 円/m ²	0 円/m ²	0 円/m ²	0 円/m ²	603 円/m ²

※建物床面積は最新年度における建物床面積を採用している。

memo

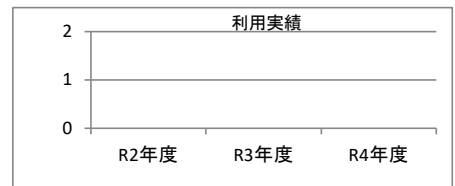
七郷小学校内に建築

1. 施設概要

施設所在地	住居表示等： 岐阜市柳津町丸野1丁目1番地			
	代表地番：			
所管課	： 防災対策課			
分類	大分類	： 行政施設		
	中分類	： 行政系施設		
	小分類	： 防災施設		
	細分類	： 震災用消防器具庫		
運営及びその他	運営形態： 直営	複合施設： 単独		
土地	土地全体	所有形態：		
	面積	敷地面積： 0 m ²	うち市有面積： 0 m ²	うち借地面積： 0 m ²
	用途地域	第1種住居地域	建ぺい率： 60.00%	容積率： 200.00%
建物	建物全体	建物数： 1 棟	延面積計： 5.81 m ²	所有形態： 所有
	主たる建物	建物用途： 倉庫・物置	構造種別： LS	階数 地上： 1 階 地下： -
		建築時期： H20年 築	耐用年数(法定) 24年	経過年数： 14年
駐車場	： 無 車椅子利用者用： 無			
設置根拠法令等	： なし(岐阜市地域防災計画)			

2. 利用実績

データ件名	単位	R2年度	R3年度	R4年度	小分類施設 3年度平均



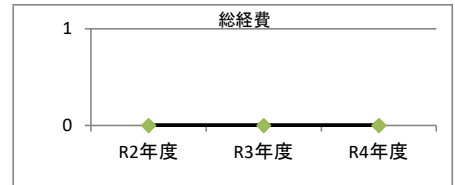
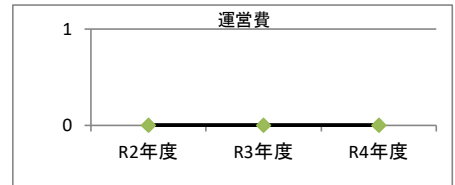
3. 使用料収入等

項目	R2年度	R3年度	R4年度	小分類施設 3年度平均
	千円	千円	千円	千円
使用料収入等	0	0	0	0



4. 経費内訳

項目	R2年度	R3年度	R4年度	小分類施設 3年度平均
	千円	千円	千円	千円
維持管理費	0	0	0	0
事業運営費	人件費	0	0	0
	その他	0	0	0
運営費合計	0	0	0	0
減価償却費	0	0	0	3
総経費	0	0	0	3



5. 単位当たりデータ比較

利用データ件名：	R2年度	R3年度	R4年度	3年度平均	小分類施設3年度平均
利用あたり運営費	円/	円/	円/	円/	円/
利用あたり総経費	円/	円/	円/	円/	円/
利用あたり使用料収入等	円/	円/	円/	円/	円/
使用料収入等/(運営費+使用料収入等)	0.0 %	0.0 %	0.0 %	0.0 %	0.0 %
項目	R2年度	R3年度	R4年度	3年度平均	小分類施設3年度平均
建物1m ² あたり運営費	0 円/m ²	0 円/m ²	0 円/m ²	0 円/m ²	65 円/m ²
建物1m ² あたり総経費	0 円/m ²	0 円/m ²	0 円/m ²	0 円/m ²	603 円/m ²

※建物床面積は最新年度における建物床面積を採用している。

memo

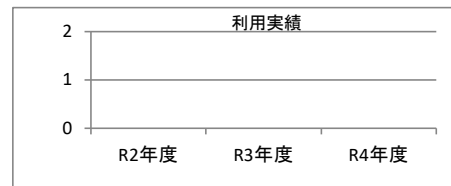
柳津小学校内に建築

1. 施設概要

施設所在地	住居表示等： 岐阜市華陽5番地1			
	代表地番：			
所管課	： 防災対策課			
分類	大分類	： 行政施設		
	中分類	： 行政系施設		
	小分類	： 防災施設		
	細分類	： 震災用消防器具庫		
運営及びその他	運営形態： 直営	複合施設： 単独		
土地	土地全体	所有形態：		
	面積	敷地面積： 0 m ²	うち市有面積： 0 m ²	うち借地面積： 0 m ²
	用途地域	第1種住居地域	建ぺい率： 60.00%	容積率： 200.00%
建物	建物全体	建物数： 1 棟	延面積計： 5.81 m ²	所有形態： 所有
	主たる建物	建物用途： 倉庫・物置	構造種別： LS	階数 地上： 1 階 地下： -
		建築時期： H21年 築	耐用年数(法定) 24年	経過年数： 13年
駐車場	： 無	車椅子利用者用： 無		
設置根拠法令等	： なし（岐阜市地域防災計画）			

2. 利用実績

データ件名	単位	R2年度	R3年度	R4年度	小分類施設 3年度平均



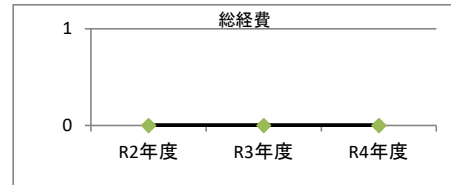
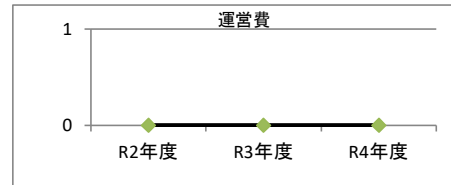
3. 使用料収入等

項目	R2年度	R3年度	R4年度	小分類施設 3年度平均
	千円	千円	千円	千円
使用料収入等	0	0	0	0



4. 経費内訳

項目	R2年度	R3年度	R4年度	小分類施設 3年度平均
	千円	千円	千円	千円
維持管理費	0	0	0	0
事業運営費	人件費	0	0	0
	その他	0	0	0
運営費合計	0	0	0	0
減価償却費	0	0	0	3
総経費	0	0	0	3



5. 単位当たりデータ比較

利用データ件名：	R2年度	R3年度	R4年度	3年度平均	小分類施設3年度平均
利用あたり運営費	円/	円/	円/	円/	円/
利用あたり総経費	円/	円/	円/	円/	円/
利用あたり使用料収入等	円/	円/	円/	円/	円/
使用料収入等/(運営費+使用料収入等)	0.0 %	0.0 %	0.0 %	0.0 %	0.0 %
項目	R2年度	R3年度	R4年度	3年度平均	小分類施設3年度平均
建物1m ² あたり運営費	0 円/m ²	0 円/m ²	0 円/m ²	0 円/m ²	65 円/m ²
建物1m ² あたり総経費	0 円/m ²	0 円/m ²	0 円/m ²	0 円/m ²	603 円/m ²

※建物床面積は最新年度における建物床面積を採用している。

memo

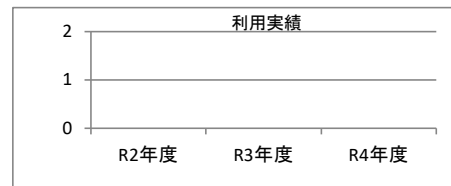
華陽小学校内に建築

1. 施設概要

施設所在地	住居表示等： 岐阜市芥見2番地213			
	代表地番：			
所管課	： 防災対策課			
分類	大分類	： 行政施設		
	中分類	： 行政系施設		
	小分類	： 防災施設		
	細分類	： 震災用消防器具庫		
運営及びその他	運営形態： 直営	複合施設： 単独		
土地	土地全体	所有形態：		
	面積	敷地面積： 0 m ²	うち市有面積： 0 m ²	うち借地面積： 0 m ²
	用途地域	第1種中高層住居専用地域	建ぺい率： 60.00%	容積率： 200.00%
建物	建物全体	建物数： 1 棟	延面積計： 5.81 m ²	所有形態： 所有
	主たる建物	建物用途： 倉庫・物置	構造種別： LS	階数 地上： 1 階 地下： -
		建築時期： H22年 築	耐用年数(法定) 24年	経過年数： 12年
駐車場	： 無 車椅子利用者用： 無			
設置根拠法令等	： なし(岐阜市地域防災計画)			

2. 利用実績

データ件名	単位	R2年度	R3年度	R4年度	小分類施設 3年度平均



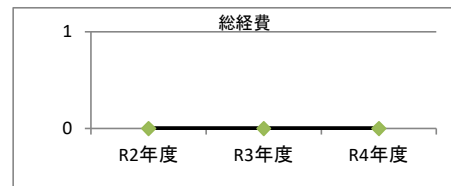
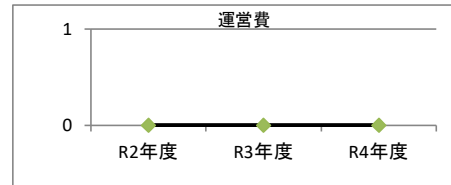
3. 使用料収入等

項目	R2年度	R3年度	R4年度	小分類施設 3年度平均
	千円	千円	千円	千円
使用料収入等	0	0	0	0



4. 経費内訳

項目	R2年度	R3年度	R4年度	小分類施設 3年度平均
	千円	千円	千円	千円
維持管理費	0	0	0	0
事業運営費	人件費	0	0	0
	その他	0	0	0
運営費合計	0	0	0	0
減価償却費	0	0	0	3
総経費	0	0	0	3



5. 単位当たりデータ比較

利用データ件名：	R2年度	R3年度	R4年度	3年度平均	小分類施設3年度平均
利用あたり運営費	円/	円/	円/	円/	円/
利用あたり総経費	円/	円/	円/	円/	円/
利用あたり使用料収入等	円/	円/	円/	円/	円/
使用料収入等/(運営費+使用料収入等)	0.0 %	0.0 %	0.0 %	0.0 %	0.0 %
項目	R2年度	R3年度	R4年度	3年度平均	小分類施設3年度平均
建物1m ² あたり運営費	0 円/m ²	0 円/m ²	0 円/m ²	0 円/m ²	65 円/m ²
建物1m ² あたり総経費	0 円/m ²	0 円/m ²	0 円/m ²	0 円/m ²	603 円/m ²

※建物床面積は最新年度における建物床面積を採用している。

memo

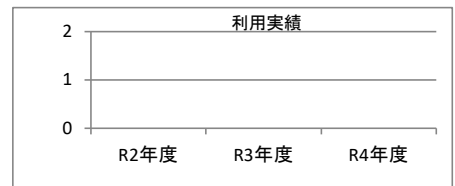
芥見小学校内に建築

1. 施設概要

施設所在地	住居表示等： 岐阜市加野3番地5			
	代表地番：			
所管課	： 防災対策課			
分類	大分類	： 行政施設		
	中分類	： 行政系施設		
	小分類	： 防災施設		
	細分類	： 震災用消防器具庫		
運営及びその他	運営形態： 直営	複合施設： 単独		
土地	土地全体	所有形態：		
	面積	敷地面積： 0 m ²	うち市有面積： 0 m ²	うち借地面積： 0 m ²
	用途地域	第1種中高層住居専用地域	建ぺい率： 60.00%	容積率： 200.00%
建物	建物全体	建物数： 1 棟	延面積計： 5.81 m ²	所有形態： 所有
	主たる建物	建物用途： 倉庫・物置	構造種別： S	階数 地上： 1 階 地下： -
		建築時期： H24年 築	耐用年数(法定) 31年	経過年数： 11年
駐車場	： 無	車椅子利用者用： 無		
設置根拠法令等	： なし（岐阜市地域防災計画）			

2. 利用実績

データ件名	単位	R2年度	R3年度	R4年度	小分類施設 3年度平均



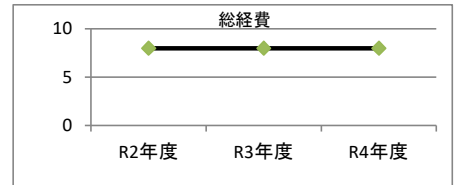
3. 使用料収入等

項目	R2年度	R3年度	R4年度	小分類施設 3年度平均
	千円	千円	千円	千円
使用料収入等	0	0	0	0



4. 経費内訳

項目	R2年度	R3年度	R4年度	小分類施設 3年度平均
	千円	千円	千円	千円
維持管理費	0	0	0	0
事業運営費	人件費	0	0	0
	その他	0	0	0
運営費合計	0	0	0	0
減価償却費	8	8	8	3
総経費	8	8	8	3



5. 単位当たりデータ比較

利用データ件名：	R2年度	R3年度	R4年度	3年度平均	小分類施設3年度平均
利用あたり運営費	円/	円/	円/	円/	円/
利用あたり総経費	円/	円/	円/	円/	円/
利用あたり使用料収入等	円/	円/	円/	円/	円/
使用料収入等/(運営費+使用料収入等)	0.0 %	0.0 %	0.0 %	0.0 %	0.0 %
項目	R2年度	R3年度	R4年度	3年度平均	小分類施設3年度平均
建物1m ² あたり運営費	0 円/m ²	0 円/m ²	0 円/m ²	0 円/m ²	65 円/m ²
建物1m ² あたり総経費	1,360 円/m ²	1,360 円/m ²	1,360 円/m ²	1,360 円/m ²	603 円/m ²

※建物床面積は最新年度における建物床面積を採用している。

memo

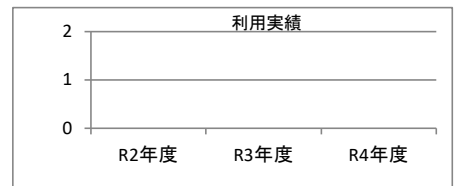
藍川小学校内に建築

1. 施設概要

施設所在地	住居表示等： 岐阜市日置江1859番地1			
	代表地番：			
所管課	： 防災対策課			
分類	大分類	： 行政施設		
	中分類	： 行政系施設		
	小分類	： 防災施設		
	細分類	： 震災用消防器具庫		
運営及びその他	運営形態： 直営	複合施設： 単独		
土地	土地全体	所有形態：		
	面積	敷地面積： 0 m ²	うち市有面積： 0 m ²	うち借地面積： 0 m ²
	用途地域	第1種低層住居専用地域	建ぺい率： 60.00%	容積率： 200.00%
建物	建物全体	建物数： 1 棟	延面積計： 5.81 m ²	所有形態： 所有
	主たる建物	建物用途： 倉庫・物置	構造種別： LS	階数 地上： 1 階 地下： -
		建築時期： H25年 築	耐用年数(法定) 31年	経過年数： 10年
駐車場	： 無	車椅子利用者用： 無		
設置根拠法令等	： なし（岐阜市地域防災計画）			

2. 利用実績

データ件名	単位	R2年度	R3年度	R4年度	小分類施設 3年度平均



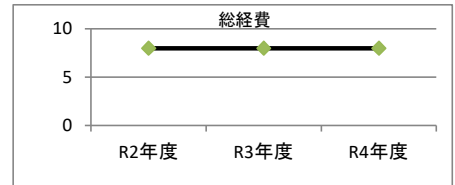
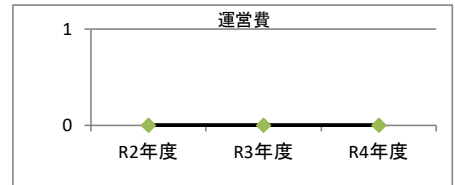
3. 使用料収入等

項目	R2年度	R3年度	R4年度	小分類施設 3年度平均
	千円	千円	千円	千円
使用料収入等	0	0	0	0



4. 経費内訳

項目	R2年度	R3年度	R4年度	小分類施設 3年度平均
	千円	千円	千円	千円
維持管理費	0	0	0	0
事業運営費	人件費	0	0	0
	その他	0	0	0
運営費合計	0	0	0	0
減価償却費	8	8	8	3
総経費	8	8	8	3



5. 単位当たりデータ比較

利用データ件名：	R2年度	R3年度	R4年度	3年度平均	小分類施設3年度平均
利用あたり運営費	円/	円/	円/	円/	円/
利用あたり総経費	円/	円/	円/	円/	円/
利用あたり使用料収入等	円/	円/	円/	円/	円/
使用料収入等/(運営費+使用料収入等)	0.0 %	0.0 %	0.0 %	0.0 %	0.0 %
項目	R2年度	R3年度	R4年度	3年度平均	小分類施設3年度平均
建物1m ² あたり運営費	0 円/m ²	0 円/m ²	0 円/m ²	0 円/m ²	65 円/m ²
建物1m ² あたり総経費	1,360 円/m ²	1,360 円/m ²	1,360 円/m ²	1,360 円/m ²	603 円/m ²

※建物床面積は最新年度における建物床面積を採用している。

memo

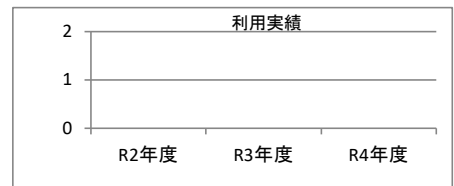
且格小学校内に建築

1. 施設概要

施設所在地	住居表示等： 岐阜市寺田1番地1			
	代表地番：			
所管課	： 防災対策課			
分類	大分類	： 行政施設		
	中分類	： 行政系施設		
	小分類	： 防災施設		
	細分類	： 震災用消防器具庫		
運営及びその他	運営形態： 直営	複合施設： 単独		
土地	土地全体	所有形態：		
	面積	敷地面積： 0 m ²	うち市有面積： 0 m ²	うち借地面積： 0 m ²
	用途地域	指定なし	建ぺい率： 60.00%	容積率： 200.00%
建物	建物全体	建物数： 1 棟	延面積計： 5.81 m ²	所有形態： 所有
	主たる建物	建物用途： 倉庫・物置	構造種別： LS	階数 地上： 1 階 地下： -
		建築時期： H25年 築	耐用年数(法定) 31年	経過年数： 10年
駐車場	： 無	車椅子利用者用： 無		
設置根拠法令等	： なし（岐阜市地域防災計画）			

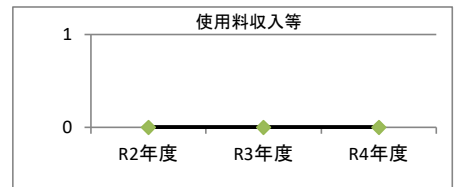
2. 利用実績

データ件名	単位	R2年度	R3年度	R4年度	小分類施設 3年度平均



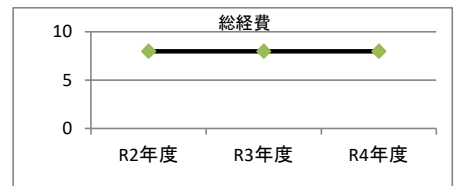
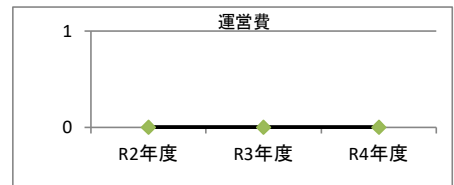
3. 使用料収入等

項目	R2年度	R3年度	R4年度	小分類施設 3年度平均
	千円	千円	千円	千円
使用料収入等	0	0	0	0



4. 経費内訳

項目	R2年度	R3年度	R4年度	小分類施設 3年度平均
	千円	千円	千円	千円
維持管理費	0	0	0	0
事業運営費	人件費	0	0	0
	その他	0	0	0
運営費合計	0	0	0	0
減価償却費	8	8	8	3
総経費	8	8	8	3



5. 単位当たりデータ比較

利用データ件名：	R2年度	R3年度	R4年度	3年度平均	小分類施設3年度平均
利用あたり運営費	円/	円/	円/	円/	円/
利用あたり総経費	円/	円/	円/	円/	円/
利用あたり使用料収入等	円/	円/	円/	円/	円/
使用料収入等/(運営費+使用料収入等)	0.0 %	0.0 %	0.0 %	0.0 %	0.0 %
項目	R2年度	R3年度	R4年度	3年度平均	小分類施設3年度平均
建物1m ² あたり運営費	0 円/m ²	0 円/m ²	0 円/m ²	0 円/m ²	65 円/m ²
建物1m ² あたり総経費	1,360 円/m ²	1,360 円/m ²	1,360 円/m ²	1,360 円/m ²	603 円/m ²

※建物床面積は最新年度における建物床面積を採用している。

memo

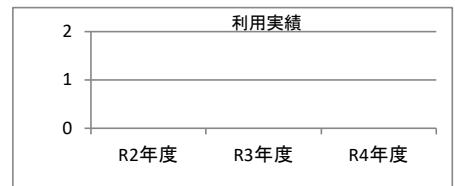
合渡小学校内に建築

1. 施設概要

施設所在地	住居表示等： 岐阜市日野北1丁目4番地1			
	代表地番：			
所管課	： 防災対策課			
分類	大分類	： 行政施設		
	中分類	： 行政系施設		
	小分類	： 防災施設		
	細分類	： 震災用消防器具庫		
運営及びその他	運営形態： 直営	複合施設： 単独		
土地	土地全体	所有形態：		
	面積	敷地面積： 0 m ²	うち市有面積： 0 m ²	うち借地面積： 0 m ²
	用途地域	第1種中高層住居専用地域	建ぺい率： 60.00%	容積率： 200.00%
建物	建物全体	建物数： 1 棟	延面積計： 5.81 m ²	所有形態： 所有
	主たる建物	建物用途： 倉庫・物置	構造種別： LS	階数 地上： 1 階 地下： -
		建築時期： H25年 築	耐用年数(法定) 31年	経過年数： 10年
駐車場	： 無	車椅子利用者用： 無		
設置根拠法令等	： なし（岐阜市地域防災計画）			

2. 利用実績

データ件名	単位	R2年度	R3年度	R4年度	小分類施設 3年度平均



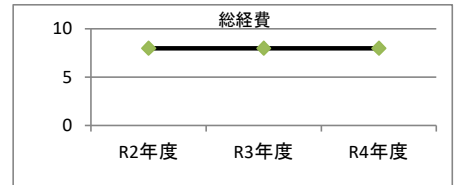
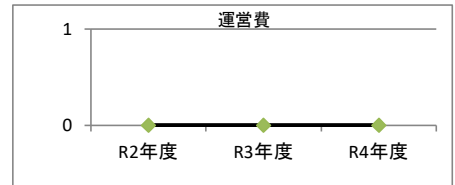
3. 使用料収入等

項目	R2年度	R3年度	R4年度	小分類施設 3年度平均
	千円	千円	千円	千円
使用料収入等	0	0	0	0



4. 経費内訳

項目	R2年度	R3年度	R4年度	小分類施設 3年度平均
	千円	千円	千円	千円
維持管理費	0	0	0	0
事業運営費	人件費	0	0	0
	その他	0	0	0
運営費合計	0	0	0	0
減価償却費	8	8	8	3
総経費	8	8	8	3



5. 単位当たりデータ比較

利用データ件名：	R2年度	R3年度	R4年度	3年度平均	小分類施設3年度平均
利用あたり運営費	円/	円/	円/	円/	円/
利用あたり総経費	円/	円/	円/	円/	円/
利用あたり使用料収入等	円/	円/	円/	円/	円/
使用料収入等/(運営費+使用料収入等)	0.0 %	0.0 %	0.0 %	0.0 %	0.0 %
項目	R2年度	R3年度	R4年度	3年度平均	小分類施設3年度平均
建物1m ² あたり運営費	0 円/m ²	0 円/m ²	0 円/m ²	0 円/m ²	65 円/m ²
建物1m ² あたり総経費	1,360 円/m ²	1,360 円/m ²	1,360 円/m ²	1,360 円/m ²	603 円/m ²

※建物床面積は最新年度における建物床面積を採用している。

memo

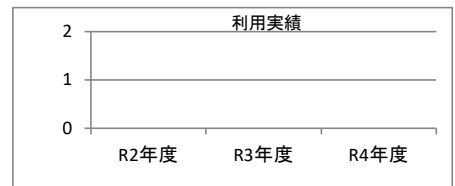
日野小学校内に建築

1. 施設概要

施設所在地	住居表示等： 岐阜市水海道2丁目10番地1			
	代表地番：			
所管課	： 防災対策課			
分類	大分類	： 行政施設		
	中分類	： 行政系施設		
	小分類	： 防災施設		
	細分類	： 震災用消防器具庫		
運営及びその他	運営形態： 直営	複合施設： 単独		
土地	土地全体	所有形態：		
	面積	敷地面積： 0 m ²	うち市有面積： 0 m ²	うち借地面積： 0 m ²
	用途地域	第2種中高層住居専用地域	建ぺい率： 60.00%	容積率： 200.00%
建物	建物全体	建物数： 1 棟	延面積計： 5.81 m ²	所有形態： 所有
	主たる建物	建物用途： 倉庫・物置	構造種別： LS	階数 地上： 1 階 地下： -
		建築時期： H25年 築	耐用年数(法定) 31年	経過年数： 10年
駐車場	： 無	車椅子利用者用： 無		
設置根拠法令等	： なし（岐阜市地域防災計画）			

2. 利用実績

データ件名	単位	R2年度	R3年度	R4年度	小分類施設 3年度平均



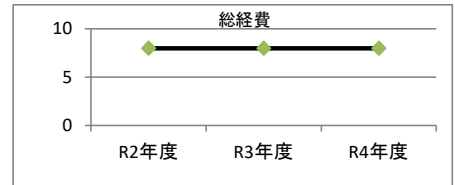
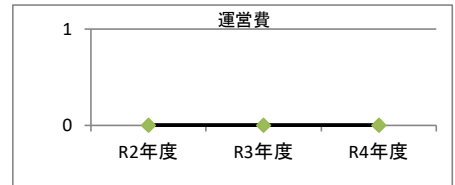
3. 使用料収入等

項目	R2年度	R3年度	R4年度	小分類施設 3年度平均
	千円	千円	千円	千円
使用料収入等	0	0	0	0



4. 経費内訳

項目	R2年度	R3年度	R4年度	小分類施設 3年度平均
	千円	千円	千円	千円
維持管理費	0	0	0	0
事業運営費	人件費	0	0	0
	その他	0	0	0
運営費合計	0	0	0	0
減価償却費	8	8	8	3
総経費	8	8	8	3



5. 単位当たりデータ比較

利用データ件名：	R2年度	R3年度	R4年度	3年度平均	小分類施設3年度平均
利用あたり運営費	円/	円/	円/	円/	円/
利用あたり総経費	円/	円/	円/	円/	円/
利用あたり使用料収入等	円/	円/	円/	円/	円/
使用料収入等/(運営費+使用料収入等)	0.0 %	0.0 %	0.0 %	0.0 %	0.0 %
項目	R2年度	R3年度	R4年度	3年度平均	小分類施設3年度平均
建物1m ² あたり運営費	0 円/m ²	0 円/m ²	0 円/m ²	0 円/m ²	65 円/m ²
建物1m ² あたり総経費	1,360 円/m ²	1,360 円/m ²	1,360 円/m ²	1,360 円/m ²	603 円/m ²

※建物床面積は最新年度における建物床面積を採用している。

memo

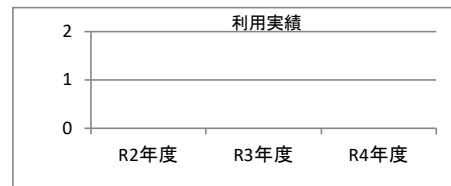
長森東小学校内に建築

1. 施設概要

施設所在地	住居表示等： 岐阜市中西郷4番地261			
	代表地番：			
所管課	： 防災対策課			
分類	大分類	： 行政施設		
	中分類	： 行政系施設		
	小分類	： 防災施設		
	細分類	： 震災用消防器具庫		
運営及びその他	運営形態： 直営	複合施設： 単独		
土地	土地全体	所有形態：		
	面積	敷地面積： 0 m ²	うち市有面積： 0 m ²	うち借地面積： 0 m ²
	用途地域	第1種住居地域	建ぺい率： 60.00%	容積率： 200.00%
建物	建物全体	建物数： 1 棟	延面積計： 5.81 m ²	所有形態： 所有
	主たる建物	建物用途： 倉庫・物置	構造種別： LS	階数 地上： 1 階 地下： -
		建築時期： H25年 築	耐用年数(法定) 31年	経過年数： 10年
駐車場	： 無	車椅子利用者用： 無		
設置根拠法令等	： なし（岐阜市地域防災計画）			

2. 利用実績

データ件名	単位	R2年度	R3年度	R4年度	小分類施設 3年度平均



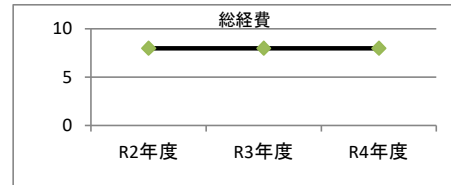
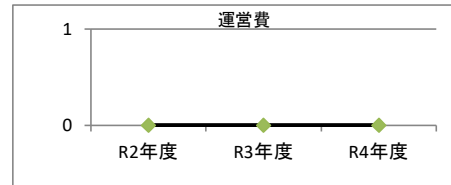
3. 使用料収入等

項目	R2年度	R3年度	R4年度	小分類施設 3年度平均
	千円	千円	千円	千円
使用料収入等	0	0	0	0



4. 経費内訳

項目	R2年度	R3年度	R4年度	小分類施設 3年度平均
	千円	千円	千円	千円
維持管理費	0	0	0	0
事業運営費	人件費	0	0	0
	その他	0	0	0
運営費合計	0	0	0	0
減価償却費	8	8	8	3
総経費	8	8	8	3



5. 単位当たりデータ比較

利用データ件名：	R2年度	R3年度	R4年度	3年度平均	小分類施設3年度平均
利用あたり運営費	円/	円/	円/	円/	円/
利用あたり総経費	円/	円/	円/	円/	円/
利用あたり使用料収入等	円/	円/	円/	円/	円/
使用料収入等/(運営費+使用料収入等)	0.0 %	0.0 %	0.0 %	0.0 %	0.0 %
項目	R2年度	R3年度	R4年度	3年度平均	小分類施設3年度平均
建物1m ² あたり運営費	0 円/m ²	0 円/m ²	0 円/m ²	0 円/m ²	65 円/m ²
建物1m ² あたり総経費	1,360 円/m ²	1,360 円/m ²	1,360 円/m ²	1,360 円/m ²	603 円/m ²

※建物床面積は最新年度における建物床面積を採用している。

memo

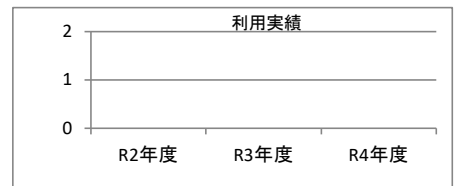
西郷小学校内に建築

1. 施設概要

施設所在地	住居表示等： 岐阜市上土居838番地			
	代表地番：			
所管課	： 防災対策課			
分類	大分類	： 行政施設		
	中分類	： 行政系施設		
	小分類	： 防災施設		
	細分類	： 震災用消防器具庫		
運営及びその他	運営形態： 直営	複合施設： 単独		
土地	土地全体	所有形態：		
	面積	敷地面積： 0 m ²	うち市有面積： 0 m ²	うち借地面積： 0 m ²
	用途地域	第1種低層住居専用地域	建ぺい率： 50.00%	容積率： 80.00%
建物	建物全体	建物数： 1 棟	延面積計： 5.81 m ²	所有形態： 所有
	主たる建物	建物用途： 倉庫・物置	構造種別： LS	階数 地上： 1 階 地下： -
		建築時期： H25年 築	耐用年数(法定) 31年	経過年数： 10年
駐車場	： 無	車椅子利用者用： 無		
設置根拠法令等	： なし（岐阜市地域防災計画）			

2. 利用実績

データ件名	単位	R2年度	R3年度	R4年度	小分類施設 3年度平均



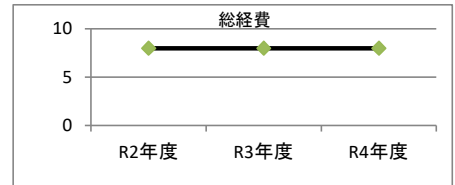
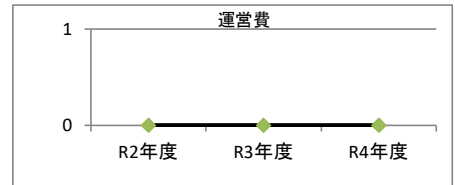
3. 使用料収入等

項目	R2年度	R3年度	R4年度	小分類施設 3年度平均
	千円	千円	千円	千円
使用料収入等	0	0	0	0



4. 経費内訳

項目	R2年度	R3年度	R4年度	小分類施設 3年度平均
	千円	千円	千円	千円
維持管理費	0	0	0	0
事業運営費	人件費	0	0	0
	その他	0	0	0
運営費合計	0	0	0	0
減価償却費	8	8	8	3
総経費	8	8	8	3



5. 単位当たりデータ比較

利用データ件名：	R2年度	R3年度	R4年度	3年度平均	小分類施設3年度平均
利用あたり運営費	円/	円/	円/	円/	円/
利用あたり総経費	円/	円/	円/	円/	円/
利用あたり使用料収入等	円/	円/	円/	円/	円/
使用料収入等/(運営費+使用料収入等)	0.0 %	0.0 %	0.0 %	0.0 %	0.0 %
項目	R2年度	R3年度	R4年度	3年度平均	小分類施設3年度平均
建物1m ² あたり運営費	0 円/m ²	0 円/m ²	0 円/m ²	0 円/m ²	65 円/m ²
建物1m ² あたり総経費	1,360 円/m ²	1,360 円/m ²	1,360 円/m ²	1,360 円/m ²	603 円/m ²

※建物床面積は最新年度における建物床面積を採用している。

memo

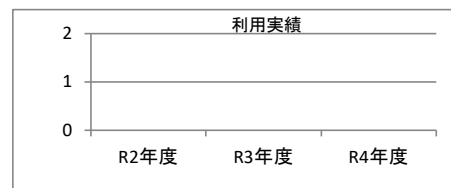
常磐小学校内に建築

1. 施設概要

施設所在地	住居表示等： 岐阜市木田2丁目173番地			
	代表地番：			
所管課	： 防災対策課			
分類	大分類	： 行政施設		
	中分類	： 行政系施設		
	小分類	： 防災施設		
	細分類	： 震災用消防器具庫		
運営及びその他	運営形態： 直営	複合施設： 単独		
土地	土地全体	所有形態：		
	面積	敷地面積： 0 m ²	うち市有面積： 0 m ²	うち借地面積： 0 m ²
	用途地域	第1種中高層住居専用地域	建ぺい率： 60.00%	容積率： 200.00%
建物	建物全体	建物数： 1 棟	延面積計： 5.81 m ²	所有形態： 所有
	主たる建物	建物用途： 倉庫・物置	構造種別： LS	階数 地上： 1 階 地下： -
		建築時期： H25年 築	耐用年数(法定) 31年	経過年数： 10年
駐車場	： 無	車椅子利用者用： 無		
設置根拠法令等	： なし（岐阜市地域防災計画）			

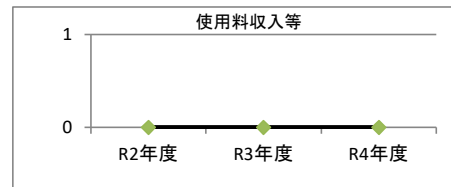
2. 利用実績

データ件名	単位	R2年度	R3年度	R4年度	小分類施設 3年度平均



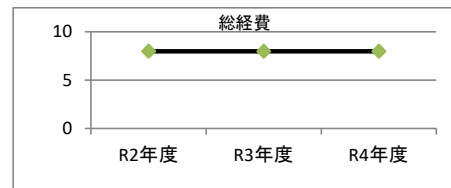
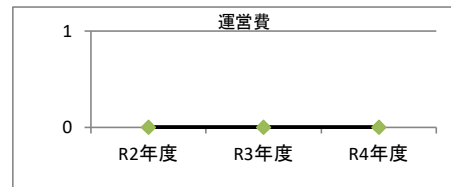
3. 使用料収入等

項目	R2年度	R3年度	R4年度	小分類施設 3年度平均
	千円	千円	千円	千円
使用料収入等	0	0	0	0



4. 経費内訳

項目	R2年度	R3年度	R4年度	小分類施設 3年度平均
	千円	千円	千円	千円
維持管理費	0	0	0	0
事業運営費	人件費	0	0	0
	その他	0	0	0
運営費合計	0	0	0	0
減価償却費	8	8	8	3
総経費	8	8	8	3



5. 単位当たりデータ比較

利用データ件名：	R2年度	R3年度	R4年度	3年度平均	小分類施設3年度平均
利用あたり運営費	円/	円/	円/	円/	円/
利用あたり総経費	円/	円/	円/	円/	円/
利用あたり使用料収入等	円/	円/	円/	円/	円/
使用料収入等/(運営費+使用料収入等)	0.0 %	0.0 %	0.0 %	0.0 %	0.0 %
項目	R2年度	R3年度	R4年度	3年度平均	小分類施設3年度平均
建物1m ² あたり運営費	0 円/m ²	0 円/m ²	0 円/m ²	0 円/m ²	65 円/m ²
建物1m ² あたり総経費	1,360 円/m ²	1,360 円/m ²	1,360 円/m ²	1,360 円/m ²	603 円/m ²

※建物床面積は最新年度における建物床面積を採用している。

memo

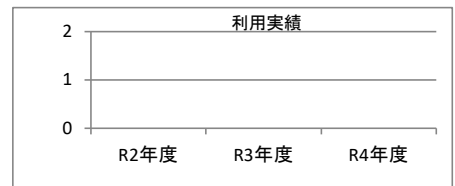
木田小学校内に建築

1. 施設概要

施設所在地	住居表示等： 岐阜市粟野西2丁目33番地			
	代表地番：			
所管課	： 防災対策課			
分類	大分類	： 行政施設		
	中分類	： 行政系施設		
	小分類	： 防災施設		
	細分類	： 震災用消防器具庫		
運営及びその他	運営形態： 直営	複合施設： 単独		
土地	土地全体	所有形態：		
	面積	敷地面積： 0 m ²	うち市有面積： 0 m ²	うち借地面積： 0 m ²
	用途地域	第2種中高層住居専用地域	建ぺい率： 60.00%	容積率： 200.00%
建物	建物全体	建物数： 1 棟	延面積計： 5.81 m ²	所有形態： 所有
	主たる建物	建物用途： 倉庫・物置	構造種別： LS	階数 地上： 1 階 地下： -
		建築時期： H25年 築	耐用年数(法定) 31年	経過年数： 10年
駐車場	： 無	車椅子利用者用： 無		
設置根拠法令等	： なし（岐阜市地域防災計画）			

2. 利用実績

データ件名	単位	R2年度	R3年度	R4年度	小分類施設 3年度平均



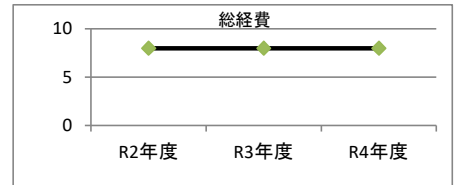
3. 使用料収入等

項目	R2年度	R3年度	R4年度	小分類施設 3年度平均
	千円	千円	千円	千円
使用料収入等	0	0	0	0



4. 経費内訳

項目	R2年度	R3年度	R4年度	小分類施設 3年度平均
	千円	千円	千円	千円
維持管理費	0	0	0	0
事業運営費	人件費	0	0	0
	その他	0	0	0
運営費合計	0	0	0	0
減価償却費	8	8	8	3
総経費	8	8	8	3



5. 単位当たりデータ比較

利用データ件名：	R2年度	R3年度	R4年度	3年度平均	小分類施設3年度平均
利用あたり運営費	円/	円/	円/	円/	円/
利用あたり総経費	円/	円/	円/	円/	円/
利用あたり使用料収入等	円/	円/	円/	円/	円/
使用料収入等/(運営費+使用料収入等)	0.0 %	0.0 %	0.0 %	0.0 %	0.0 %
項目	R2年度	R3年度	R4年度	3年度平均	小分類施設3年度平均
建物1m ² あたり運営費	0 円/m ²	0 円/m ²	0 円/m ²	0 円/m ²	65 円/m ²
建物1m ² あたり総経費	1,360 円/m ²	1,360 円/m ²	1,360 円/m ²	1,360 円/m ²	603 円/m ²

※建物床面積は最新年度における建物床面積を採用している。

memo

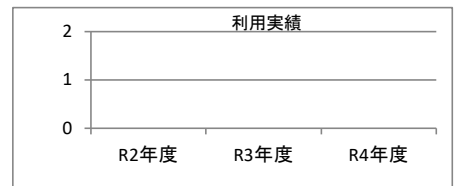
岩野田小学校内に建築

1. 施設概要

施設所在地	住居表示等： 岐阜市粟野東2丁目33番地3			
	代表地番：			
所管課	： 防災対策課			
分類	大分類	： 行政施設		
	中分類	： 行政系施設		
	小分類	： 防災施設		
	細分類	： 震災用消防器具庫		
運営及びその他	運営形態： 直営	複合施設： 単独		
土地	土地全体	所有形態：		
	面積	敷地面積： 0 m ²	うち市有面積： 0 m ²	うち借地面積： 0 m ²
建物	用途地域	第2種中高層住居専用地域	建ぺい率： 60.00%	容積率： 200.00%
	建物全体	建物数： 1 棟	延面積計： 5.81 m ²	所有形態： 所有
主たる建物	建物用途	： 倉庫・物置	構造種別： LS	階数 地上： 1 階 地下： -
	建築時期	： H25年 築	耐用年数(法定) 31年	経過年数： 10年
駐車場	： 無	車椅子利用者用： 無		
設置根拠法令等	： なし（岐阜市地域防災計画）			

2. 利用実績

データ件名	単位	R2年度	R3年度	R4年度	小分類施設 3年度平均



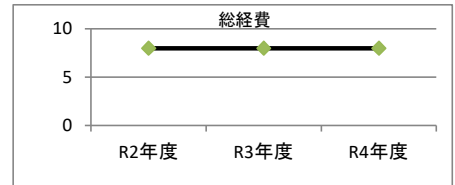
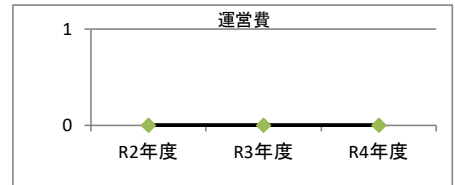
3. 使用料収入等

項目	R2年度	R3年度	R4年度	小分類施設 3年度平均
	千円	千円	千円	千円
使用料収入等	0	0	0	0



4. 経費内訳

項目	R2年度	R3年度	R4年度	小分類施設 3年度平均
	千円	千円	千円	千円
維持管理費	0	0	0	0
事業運営費	人件費	0	0	0
	その他	0	0	0
運営費合計	0	0	0	0
減価償却費	8	8	8	3
総経費	8	8	8	3



5. 単位当たりデータ比較

利用データ件名：	R2年度	R3年度	R4年度	3年度平均	小分類施設3年度平均
利用あたり運営費	円/	円/	円/	円/	円/
利用あたり総経費	円/	円/	円/	円/	円/
利用あたり使用料収入等	円/	円/	円/	円/	円/
使用料収入等/(運営費+使用料収入等)	0.0 %	0.0 %	0.0 %	0.0 %	0.0 %
項目	R2年度	R3年度	R4年度	3年度平均	小分類施設3年度平均
建物1㎡あたり運営費	0 円/㎡	0 円/㎡	0 円/㎡	0 円/㎡	65 円/㎡
建物1㎡あたり総経費	1,360 円/㎡	1,360 円/㎡	1,360 円/㎡	1,360 円/㎡	603 円/㎡

※建物床面積は最新年度における建物床面積を採用している。

memo

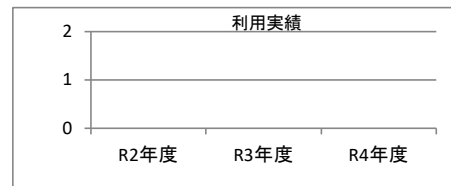
岩野田北小学校内に建築

1. 施設概要

施設所在地	住居表示等： 岐阜市岩滝西1丁目612番地			
	代表地番：			
所管課	： 防災対策課			
分類	大分類	： 行政施設		
	中分類	： 行政系施設		
	小分類	： 防災施設		
	細分類	： 震災用消防器具庫		
運営及びその他	運営形態	： 直営	複合施設： 単独	
土地	土地全体	所有形態：		
	面積	敷地面積： 0 m ²	うち市有面積： 0 m ²	うち借地面積： 0 m ²
	用途地域	第1種中高層住居専用地域	建ぺい率： 60.00%	容積率： 200.00%
建物	建物全体	建物数： 1 棟	延面積計： 5.81 m ²	所有形態： 所有
	主たる建物	建物用途： 倉庫・物置	構造種別： LS	階数 地上： 1 階 地下： -
		建築時期： H25年 築	耐用年数(法定) 31年	経過年数： 10年
駐車場	： 無	車椅子利用者用： 無		
設置根拠法令等	： なし（岐阜市地域防災計画）			

2. 利用実績

データ件名	単位	R2年度	R3年度	R4年度	小分類施設 3年度平均



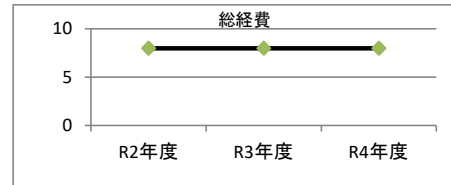
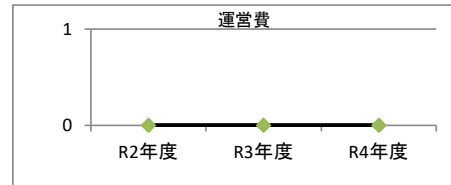
3. 使用料収入等

項目	R2年度	R3年度	R4年度	小分類施設 3年度平均
	千円	千円	千円	千円
使用料収入等	0	0	0	0



4. 経費内訳

項目	R2年度	R3年度	R4年度	小分類施設 3年度平均
	千円	千円	千円	千円
維持管理費	0	0	0	0
事業運営費	人件費	0	0	0
	その他	0	0	0
運営費合計	0	0	0	0
減価償却費	8	8	8	3
総経費	8	8	8	3



5. 単位当たりデータ比較

利用データ件名	R2年度	R3年度	R4年度	3年度平均	小分類施設3年度平均
利用あたり運営費	円/	円/	円/	円/	円/
利用あたり総経費	円/	円/	円/	円/	円/
利用あたり使用料収入等	円/	円/	円/	円/	円/
使用料収入等/(運営費+使用料収入等)	0.0 %	0.0 %	0.0 %	0.0 %	0.0 %
項目	R2年度	R3年度	R4年度	3年度平均	小分類施設3年度平均
建物1m ² あたり運営費	0 円/m ²	0 円/m ²	0 円/m ²	0 円/m ²	65 円/m ²
建物1m ² あたり総経費	1,360 円/m ²	1,360 円/m ²	1,360 円/m ²	1,360 円/m ²	603 円/m ²

※建物床面積は最新年度における建物床面積を採用している。

memo

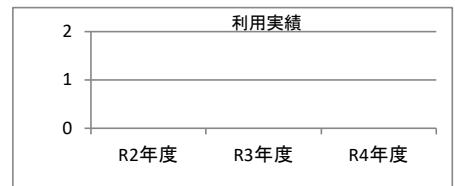
岩小学校内に建築

1. 施設概要

施設所在地	住居表示等： 岐阜市太郎丸1034番地			
	代表地番：			
所管課	： 防災対策課			
分類	大分類	： 行政施設		
	中分類	： 行政系施設		
	小分類	： 防災施設		
	細分類	： 震災用消防器具庫		
運営及びその他	運営形態： 直営	複合施設： 単独		
土地	土地全体	所有形態：		
	面積	敷地面積： 0 m ²	うち市有面積： 0 m ²	うち借地面積： 0 m ²
建物	用途地域	第1種中高層住居専用地域	建ぺい率： 60.00%	容積率： 200.00%
	建物全体	建物数： 1 棟	延面積計： 5.81 m ²	所有形態： 所有
	主たる建物	建物用途： 倉庫・物置	構造種別： LS	階数 地上： 1 階 地下： -
駐車場	：	無	車椅子利用者用： 無	
	設置根拠法令等	： なし（岐阜市地域防災計画）		

2. 利用実績

データ件名	単位	R2年度	R3年度	R4年度	小分類施設 3年度平均



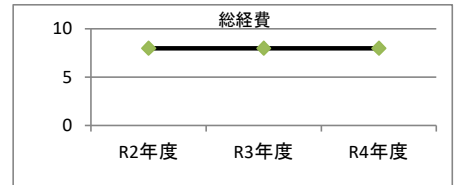
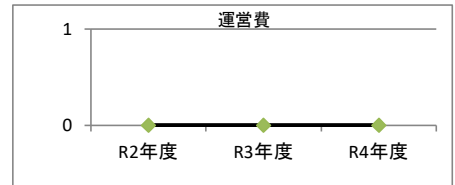
3. 使用料収入等

項目	R2年度	R3年度	R4年度	小分類施設 3年度平均
	千円	千円	千円	千円
使用料収入等	0	0	0	0



4. 経費内訳

項目	R2年度	R3年度	R4年度	小分類施設 3年度平均
	千円	千円	千円	千円
維持管理費	0	0	0	0
事業運営費	人件費	0	0	0
	その他	0	0	0
運営費合計	0	0	0	0
減価償却費	8	8	8	3
総経費	8	8	8	3



5. 単位当たりデータ比較

利用データ件名：	R2年度	R3年度	R4年度	3年度平均	小分類施設3年度平均
利用あたり運営費	円/	円/	円/	円/	円/
利用あたり総経費	円/	円/	円/	円/	円/
利用あたり使用料収入等	円/	円/	円/	円/	円/
使用料収入等/(運営費+使用料収入等)	0.0 %	0.0 %	0.0 %	0.0 %	0.0 %
項目	R2年度	R3年度	R4年度	3年度平均	小分類施設3年度平均
建物1㎡あたり運営費	0 円/㎡	0 円/㎡	0 円/㎡	0 円/㎡	65 円/㎡
建物1㎡あたり総経費	1,360 円/㎡	1,360 円/㎡	1,360 円/㎡	1,360 円/㎡	603 円/㎡

※建物床面積は最新年度における建物床面積を採用している。

memo

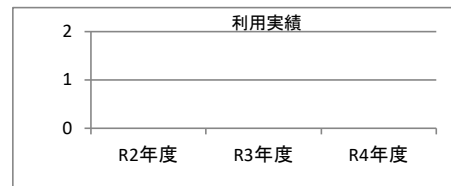
三輪南小学校内に建築

1. 施設概要

施設所在地	住居表示等： 岐阜市秋沢2番地262			
	代表地番：			
所管課	： 防災対策課			
分類	大分類	： 行政施設		
	中分類	： 行政系施設		
	小分類	： 防災施設		
	細分類	： 震災用消防器具庫		
運営及びその他	運営形態： 直営	複合施設： 単独		
土地	土地全体	所有形態：		
	面積	敷地面積： 7.13 m ²	うち市有面積： 0 m ²	うち借地面積： 7.13 m ²
	用途地域	指定なし	建ぺい率： 60.00%	容積率： 200.00%
建物	建物全体	建物数： 1 棟	延面積計： 5.81 m ²	所有形態： 所有
	主たる建物	建物用途： 倉庫・物置	構造種別： LS	階数 地上： 1 階 地下： -
		建築時期： H25年 築	耐用年数(法定) 31年	経過年数： 10年
駐車場	： 無	車椅子利用者用： 無		
設置根拠法令等	： なし（岐阜市地域防災計画）			

2. 利用実績

データ件名	単位	R2年度	R3年度	R4年度	小分類施設 3年度平均



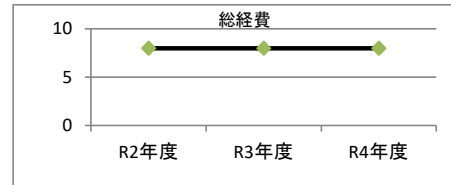
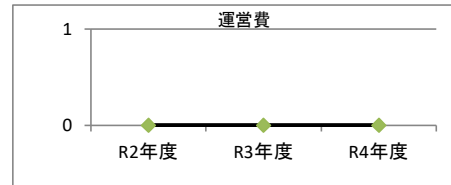
3. 使用料収入等

項目	R2年度	R3年度	R4年度	小分類施設 3年度平均
	千円	千円	千円	千円
使用料収入等	0	0	0	0



4. 経費内訳

項目	R2年度	R3年度	R4年度	小分類施設 3年度平均
	千円	千円	千円	千円
維持管理費	0	0	0	0
事業運営費	人件費	0	0	0
	その他	0	0	0
運営費合計	0	0	0	0
減価償却費	8	8	8	3
総経費	8	8	8	3



5. 単位当たりデータ比較

利用データ件名：	R2年度	R3年度	R4年度	3年度平均	小分類施設3年度平均
利用あたり運営費	円/	円/	円/	円/	円/
利用あたり総経費	円/	円/	円/	円/	円/
利用あたり使用料収入等	円/	円/	円/	円/	円/
使用料収入等/(運営費+使用料収入等)	0.0 %	0.0 %	0.0 %	0.0 %	0.0 %
項目	R2年度	R3年度	R4年度	3年度平均	小分類施設3年度平均
建物1㎡あたり運営費	0 円/㎡	0 円/㎡	0 円/㎡	0 円/㎡	65 円/㎡
建物1㎡あたり総経費	1,360 円/㎡	1,360 円/㎡	1,360 円/㎡	1,360 円/㎡	603 円/㎡

※建物床面積は最新年度における建物床面積を採用している。

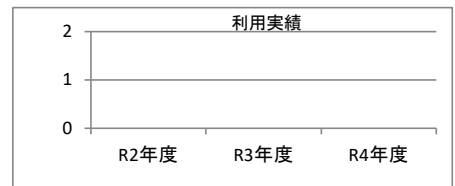
memo

1. 施設概要

施設所在地	住居表示等： 岐阜市安食3丁目114番地			
	代表地番：			
所管課	： 防災対策課			
分類	大分類	： 行政施設		
	中分類	： 行政系施設		
	小分類	： 防災施設		
	細分類	： 震災用消防器具庫		
運営及びその他	運営形態： 直営	複合施設： 単独		
土地	土地全体	所有形態：		
	面積	敷地面積： 0 m ²	うち市有面積： 0 m ²	うち借地面積： 0 m ²
	用途地域	指定なし	建ぺい率： 60.00%	容積率： 200.00%
建物	建物全体	建物数： 1 棟	延面積計： 5.81 m ²	所有形態： 所有
	主たる建物	建物用途： 倉庫・物置	構造種別： LS	階数 地上： 1 階 地下： -
		建築時期： H25年 築	耐用年数(法定) 31年	経過年数： 10年
駐車場	： 無			車椅子利用者用： 無
設置根拠法令等	： なし（岐阜市地域防災計画）			

2. 利用実績

データ件名	単位	R2年度	R3年度	R4年度	小分類施設 3年度平均



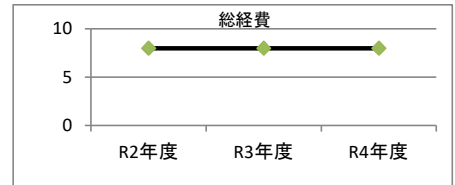
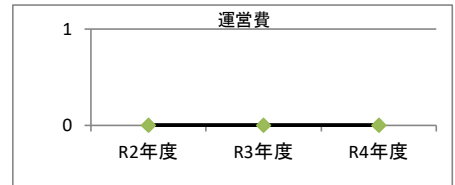
3. 使用料収入等

項目	R2年度	R3年度	R4年度	小分類施設 3年度平均
	千円	千円	千円	千円
使用料収入等	0	0	0	0



4. 経費内訳

項目	R2年度	R3年度	R4年度	小分類施設 3年度平均
	千円	千円	千円	千円
維持管理費	0	0	0	0
事業運営費	人件費	0	0	0
	その他	0	0	0
運営費合計	0	0	0	0
減価償却費	8	8	8	3
総経費	8	8	8	3



5. 単位当たりデータ比較

利用データ件名：	R2年度	R3年度	R4年度	3年度平均	小分類施設3年度平均
利用あたり運営費	円/	円/	円/	円/	円/
利用あたり総経費	円/	円/	円/	円/	円/
利用あたり使用料収入等	円/	円/	円/	円/	円/
使用料収入等/(運営費+使用料収入等)	0.0 %	0.0 %	0.0 %	0.0 %	0.0 %
項目	R2年度	R3年度	R4年度	3年度平均	小分類施設3年度平均
建物1m ² あたり運営費	0 円/m ²	0 円/m ²	0 円/m ²	0 円/m ²	65 円/m ²
建物1m ² あたり総経費	1,360 円/m ²	1,360 円/m ²	1,360 円/m ²	1,360 円/m ²	603 円/m ²

※建物床面積は最新年度における建物床面積を採用している。

memo

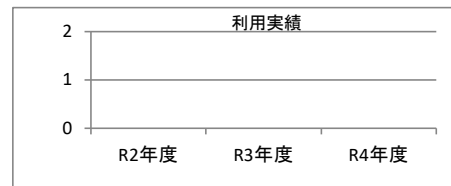
網代水防倉庫敷地内に建築

1. 施設概要

施設所在地	住居表示等： 岐阜市野一色3丁目1番地3			
	代表地番：			
所管課	： 防災対策課			
分類	大分類	： 行政施設		
	中分類	： 行政系施設		
	小分類	： 防災施設		
	細分類	： 震災用消防器具庫		
運営及びその他	運営形態： 直営	複合施設： 単独		
土地	土地全体	所有形態：		
	面積	敷地面積： 0 m ²	うち市有面積： 0 m ²	うち借地面積： 0 m ²
	用途地域	第2種中高層住居専用地域	建ぺい率： 60.00%	容積率： 200.00%
建物	建物全体	建物数： 1 棟	延面積計： 5.81 m ²	所有形態： 所有
	主たる建物	建物用途： 倉庫・物置	構造種別： LS	階数 地上： 1 階 地下： -
		建築時期： H25年 築	耐用年数(法定) 31年	経過年数： 10年
駐車場	： 無 車椅子利用者用： 無			
設置根拠法令等	： なし（岐阜市地域防災計画）			

2. 利用実績

データ件名	単位	R2年度	R3年度	R4年度	小分類施設 3年度平均



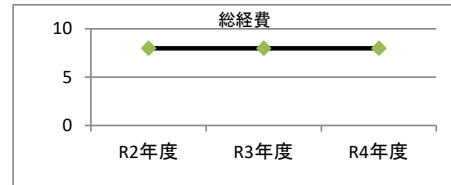
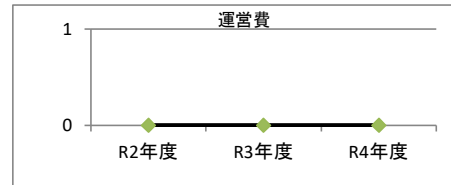
3. 使用料収入等

項目	R2年度	R3年度	R4年度	小分類施設 3年度平均
	千円	千円	千円	千円
使用料収入等	0	0	0	0



4. 経費内訳

項目	R2年度	R3年度	R4年度	小分類施設 3年度平均
	千円	千円	千円	千円
維持管理費	0	0	0	0
事業運営費	人件費	0	0	0
	その他	0	0	0
運営費合計	0	0	0	0
減価償却費	8	8	8	3
総経費	8	8	8	3



5. 単位当たりデータ比較

利用データ件名：	R2年度	R3年度	R4年度	3年度平均	小分類施設3年度平均
利用あたり運営費	円/	円/	円/	円/	円/
利用あたり総経費	円/	円/	円/	円/	円/
利用あたり使用料収入等	円/	円/	円/	円/	円/
使用料収入等/(運営費+使用料収入等)	0.0 %	0.0 %	0.0 %	0.0 %	0.0 %
項目	R2年度	R3年度	R4年度	3年度平均	小分類施設3年度平均
建物1m ² あたり運営費	0 円/m ²	0 円/m ²	0 円/m ²	0 円/m ²	65 円/m ²
建物1m ² あたり総経費	1,360 円/m ²	1,360 円/m ²	1,360 円/m ²	1,360 円/m ²	603 円/m ²

※建物床面積は最新年度における建物床面積を採用している。

memo

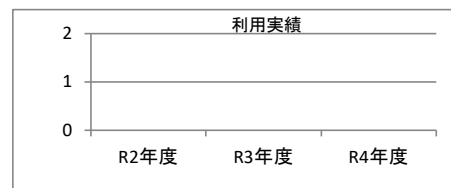
長森北小学校内に建築

1. 施設概要

施設所在地	住居表示等： 岐阜市萱場東町1丁目1番地			
	代表地番：			
所管課	： 防災対策課			
分類	大分類	： 行政施設		
	中分類	： 行政系施設		
	小分類	： 防災施設		
	細分類	： 震災用消防器具庫		
運営及びその他	運営形態： 直営	複合施設： 単独		
土地	土地全体	所有形態：		
	面積	敷地面積： 0 m ²	うち市有面積： 0 m ²	うち借地面積： 0 m ²
	用途地域	第1種低層住居専用地域	建ぺい率： 60.00%	容積率： 100.00%
建物	建物全体	建物数： 1 棟	延面積計： 5.81 m ²	所有形態： 所有
	主たる建物	建物用途： 倉庫・物置	構造種別： LS	階数 地上： 1 階 地下： -
		建築時期： H25年 築	耐用年数(法定) 31年	経過年数： 10年
駐車場	： 無	車椅子利用者用： 無		
設置根拠法令等	： なし（岐阜市地域防災計画）			

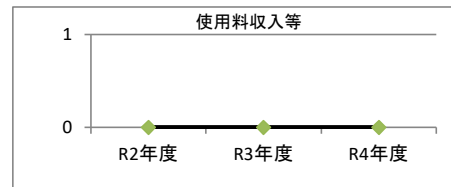
2. 利用実績

データ件名	単位	R2年度	R3年度	R4年度	小分類施設 3年度平均



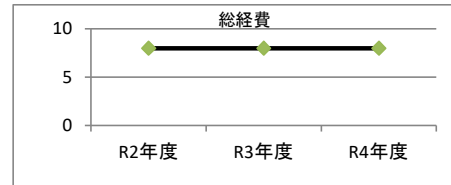
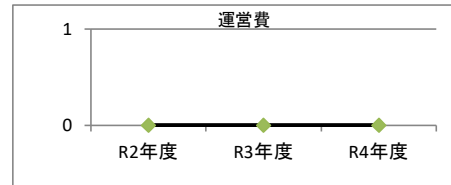
3. 使用料収入等

項目	R2年度	R3年度	R4年度	小分類施設 3年度平均
	千円	千円	千円	千円
使用料収入等	0	0	0	0



4. 経費内訳

項目	R2年度	R3年度	R4年度	小分類施設 3年度平均
	千円	千円	千円	千円
維持管理費	0	0	0	0
事業運営費	人件費	0	0	0
	その他	0	0	0
運営費合計	0	0	0	0
減価償却費	8	8	8	3
総経費	8	8	8	3



5. 単位当たりデータ比較

利用データ件名：	R2年度	R3年度	R4年度	3年度平均	小分類施設3年度平均
利用あたり運営費	円/	円/	円/	円/	円/
利用あたり総経費	円/	円/	円/	円/	円/
利用あたり使用料収入等	円/	円/	円/	円/	円/
使用料収入等/(運営費+使用料収入等)	0.0 %	0.0 %	0.0 %	0.0 %	0.0 %
項目	R2年度	R3年度	R4年度	3年度平均	小分類施設3年度平均
建物1m ² あたり運営費	0 円/m ²	0 円/m ²	0 円/m ²	0 円/m ²	65 円/m ²
建物1m ² あたり総経費	1,360 円/m ²	1,360 円/m ²	1,360 円/m ²	1,360 円/m ²	603 円/m ²

※建物床面積は最新年度における建物床面積を採用している。

memo

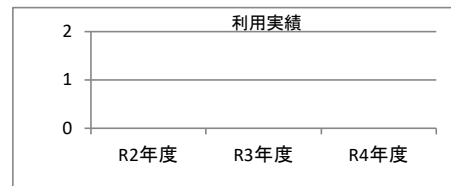
城西公民館内に建築

1. 施設概要

施設所在地	住居表示等： 岐阜市出屋敷149番地1			
	代表地番：			
所管課	： 防災対策課			
分類	大分類	： 行政施設		
	中分類	： 行政系施設		
	小分類	： 防災施設		
	細分類	： 震災用消防器具庫		
運営及びその他	運営形態： 直営	複合施設： 単独		
土地	土地全体	所有形態：		
	面積	敷地面積： 0 m ²	うち市有面積： 0 m ²	うち借地面積： 0 m ²
	用途地域	指定なし	建ぺい率： 60.00%	容積率： 200.00%
建物	建物全体	建物数： 1 棟	延面積計： 5.81 m ²	所有形態： 所有
	主たる建物	建物用途： 倉庫・物置	構造種別： LS	階数 地上： 1 階 地下： -
		建築時期： H25年 築	耐用年数(法定) 31年	経過年数： 10年
駐車場	： 無	車椅子利用者用： 無		
設置根拠法令等	： なし（岐阜市地域防災計画）			

2. 利用実績

データ件名	単位	R2年度	R3年度	R4年度	小分類施設 3年度平均



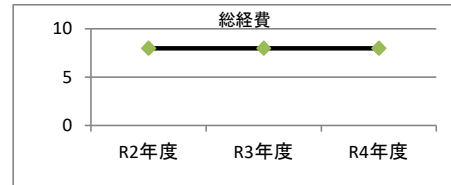
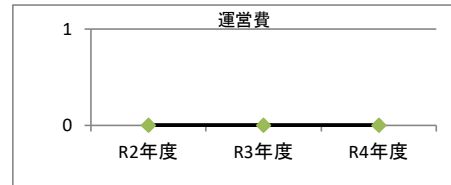
3. 使用料収入等

項目	R2年度	R3年度	R4年度	小分類施設 3年度平均
	千円	千円	千円	千円
使用料収入等	0	0	0	0



4. 経費内訳

項目	R2年度	R3年度	R4年度	小分類施設 3年度平均
	千円	千円	千円	千円
維持管理費	0	0	0	0
事業運営費	人件費	0	0	0
	その他	0	0	0
運営費合計	0	0	0	0
減価償却費	8	8	8	3
総経費	8	8	8	3



5. 単位当たりデータ比較

利用データ件名：	R2年度	R3年度	R4年度	3年度平均	小分類施設3年度平均
利用あたり運営費	円/	円/	円/	円/	円/
利用あたり総経費	円/	円/	円/	円/	円/
利用あたり使用料収入等	円/	円/	円/	円/	円/
使用料収入等/(運営費+使用料収入等)	0.0 %	0.0 %	0.0 %	0.0 %	0.0 %
項目	R2年度	R3年度	R4年度	3年度平均	小分類施設3年度平均
建物1㎡あたり運営費	0 円/㎡	0 円/㎡	0 円/㎡	0 円/㎡	65 円/㎡
建物1㎡あたり総経費	1,360 円/㎡	1,360 円/㎡	1,360 円/㎡	1,360 円/㎡	603 円/㎡

※建物床面積は最新年度における建物床面積を採用している。

memo

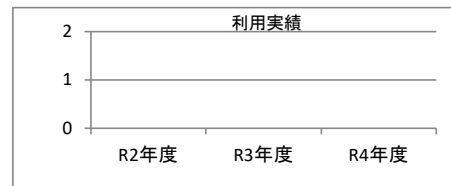
出屋敷公園内に建築

1. 施設概要

施設所在地	住居表示等： 岐阜市芥見南山3丁目10番地1			
	代表地番：			
所管課	： 防災対策課			
分類	大分類	： 行政施設		
	中分類	： 行政系施設		
	小分類	： 防災施設		
	細分類	： 震災用消防器具庫		
運営及びその他	運営形態： 直営	複合施設： 単独		
土地	土地全体	所有形態：		
	面積	敷地面積： 0 m ²	うち市有面積： 0 m ²	うち借地面積： 0 m ²
	用途地域	第1種中高層住居専用地域	建ぺい率： 50.00%	容積率： 100.00%
建物	建物全体	建物数： 1 棟	延面積計： 5.81 m ²	所有形態： 所有
	主たる建物	建物用途： 倉庫・物置	構造種別： LS	階数 地上： 1 階 地下： -
		建築時期： H25年 築	耐用年数(法定) 31年	経過年数： 10年
駐車場	： 無	車椅子利用者用： 無		
設置根拠法令等	： なし（岐阜市地域防災計画）			

2. 利用実績

データ件名	単位	R2年度	R3年度	R4年度	小分類施設 3年度平均



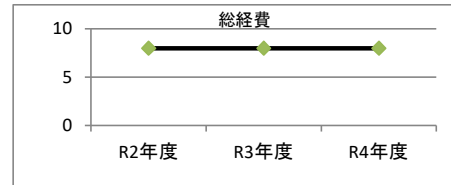
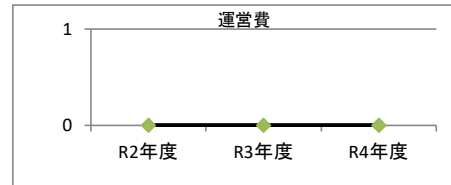
3. 使用料収入等

項目	R2年度	R3年度	R4年度	小分類施設 3年度平均
	千円	千円	千円	千円
使用料収入等	0	0	0	0



4. 経費内訳

項目	R2年度	R3年度	R4年度	小分類施設 3年度平均
	千円	千円	千円	千円
維持管理費	0	0	0	0
事業運営費	人件費	0	0	0
	その他	0	0	0
運営費合計	0	0	0	0
減価償却費	8	8	8	3
総経費	8	8	8	3



5. 単位当たりデータ比較

利用データ件名：	R2年度	R3年度	R4年度	3年度平均	小分類施設3年度平均
利用あたり運営費	円/	円/	円/	円/	円/
利用あたり総経費	円/	円/	円/	円/	円/
利用あたり使用料収入等	円/	円/	円/	円/	円/
使用料収入等/(運営費+使用料収入等)	0.0 %	0.0 %	0.0 %	0.0 %	0.0 %
項目	R2年度	R3年度	R4年度	3年度平均	小分類施設3年度平均
建物1㎡あたり運営費	0 円/㎡	0 円/㎡	0 円/㎡	0 円/㎡	65 円/㎡
建物1㎡あたり総経費	1,360 円/㎡	1,360 円/㎡	1,360 円/㎡	1,360 円/㎡	603 円/㎡

※建物床面積は最新年度における建物床面積を採用している。

memo

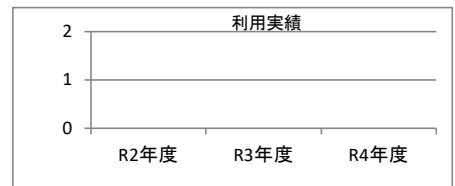
岐阜市教育研究所内に建築

1. 施設概要

施設所在地	住居表示等： 岐阜市大洞桜台1丁目2番地			
	代表地番：			
所管課	： 防災対策課			
分類	大分類	： 行政施設		
	中分類	： 行政系施設		
	小分類	： 防災施設		
	細分類	： 震災用消防器具庫		
運営及びその他	運営形態： 直営	複合施設： 単独		
土地	土地全体	所有形態：		
	面積	敷地面積： 0 m ²	うち市有面積： 0 m ²	うち借地面積： 0 m ²
	用途地域	第1種中高層住居専用地域	建ぺい率： 60.00%	容積率： 200.00%
建物	建物全体	建物数： 1 棟	延面積計： 5.81 m ²	所有形態： 所有
	主たる建物	建物用途： 倉庫・物置	構造種別： LS	階数 地上： 1 階 地下： -
		建築時期： H25年 築	耐用年数(法定) 31年	経過年数： 10年
駐車場	： 無	車椅子利用者用： 無		
設置根拠法令等	： なし（岐阜市地域防災計画）			

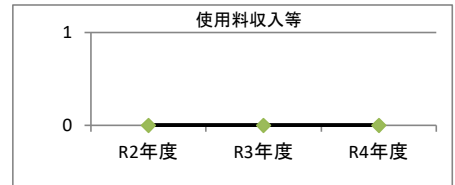
2. 利用実績

データ件名	単位	R2年度	R3年度	R4年度	小分類施設 3年度平均



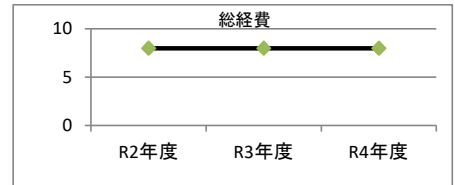
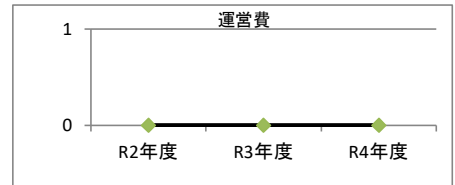
3. 使用料収入等

項目	R2年度	R3年度	R4年度	小分類施設 3年度平均
	千円	千円	千円	千円
使用料収入等	0	0	0	0



4. 経費内訳

項目	R2年度	R3年度	R4年度	小分類施設 3年度平均
	千円	千円	千円	千円
維持管理費	0	0	0	0
事業運営費	人件費	0	0	0
	その他	0	0	0
運営費合計	0	0	0	0
減価償却費	8	8	8	3
総経費	8	8	8	3



5. 単位当たりデータ比較

利用データ件名：	R2年度	R3年度	R4年度	3年度平均	小分類施設3年度平均
利用あたり運営費	円/	円/	円/	円/	円/
利用あたり総経費	円/	円/	円/	円/	円/
利用あたり使用料収入等	円/	円/	円/	円/	円/
使用料収入等/(運営費+使用料収入等)	0.0 %	0.0 %	0.0 %	0.0 %	0.0 %
項目	R2年度	R3年度	R4年度	3年度平均	小分類施設3年度平均
建物1m ² あたり運営費	0 円/m ²	0 円/m ²	0 円/m ²	0 円/m ²	65 円/m ²
建物1m ² あたり総経費	1,360 円/m ²	1,360 円/m ²	1,360 円/m ²	1,360 円/m ²	603 円/m ²

※建物床面積は最新年度における建物床面積を採用している。

memo

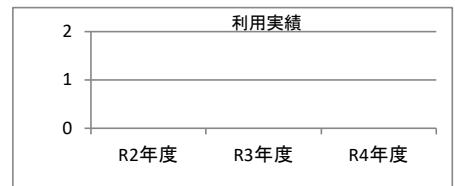
芥見東小学校内に建築

1. 施設概要

施設所在地	住居表示等： 岐阜市金竜町6丁目6番地			
	代表地番：			
所管課	： 防災対策課			
分類	大分類	： 行政施設		
	中分類	： 行政系施設		
	小分類	： 防災施設		
	細分類	： 震災用消防器具庫		
運営及びその他	運営形態： 直営	複合施設： 単独		
土地	土地全体	所有形態：		
	面積	敷地面積： 0 m ²	うち市有面積： 0 m ²	うち借地面積： 0 m ²
	用途地域	第2種住居地域	建ぺい率： 60.00%	容積率： 200.00%
建物	建物全体	建物数： 1 棟	延面積計： 5.81 m ²	所有形態： 所有
	主たる建物	建物用途： 倉庫・物置	構造種別： S	階数 地上： 1 階 地下： -
		建築時期： R3年 築	耐用年数(法定) 31年	経過年数： 1年
駐車場	： 無	車椅子利用者用： 無		
設置根拠法令等	： なし（岐阜市地域防災計画）			

2. 利用実績

データ件名	単位	R2年度	R3年度	R4年度	小分類施設 3年度平均



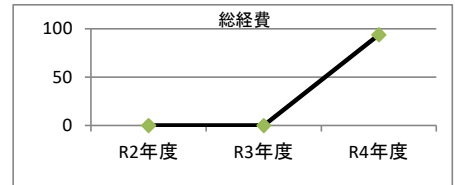
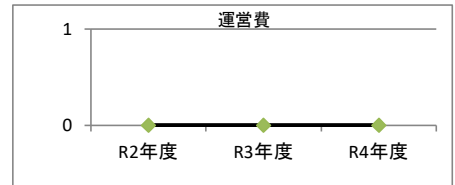
3. 使用料収入等

項目	R2年度	R3年度	R4年度	小分類施設 3年度平均
	千円	千円	千円	千円
使用料収入等	0	0	0	0



4. 経費内訳

項目	R2年度	R3年度	R4年度	小分類施設 3年度平均
	千円	千円	千円	千円
維持管理費	0	0	0	0
事業運営費	人件費	0	0	0
	その他	0	0	0
運営費合計	0	0	0	0
減価償却費	0	0	94	3
総経費	0	0	94	3



5. 単位当たりデータ比較

利用データ件名：	R2年度	R3年度	R4年度	3年度平均	小分類施設3年度平均
利用あたり運営費	円/	円/	円/	円/	円/
利用あたり総経費	円/	円/	円/	円/	円/
利用あたり使用料収入等	円/	円/	円/	円/	円/
使用料収入等/(運営費+使用料収入等)	0.0 %	0.0 %	0.0 %	0.0 %	0.0 %
項目	R2年度	R3年度	R4年度	3年度平均	小分類施設3年度平均
建物1m ² あたり運営費	0 円/m ²	0 円/m ²	0 円/m ²	0 円/m ²	65 円/m ²
建物1m ² あたり総経費	0 円/m ²	0 円/m ²	16,179 円/m ²	8,090 円/m ²	603 円/m ²

※建物床面積は最新年度における建物床面積を採用している。

memo