

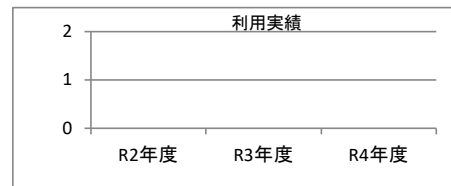
1. 施設概要

施設所在地	住居表示等：	岐阜市琴塚2丁目9番地7		
	代表地番：			
所管課	：	消防総務課		
分類	大分類：	行政施設		
	中分類：	行政系施設		
	小分類：	消防施設		
	細分類：	その他消防施設		
運営及びその他	運営形態：	直営	複合施設：	単独
土地	土地全体	所有形態：		所有
	面積	敷地面積： 977.33 m ²	うち市有面積： 977.33 m ²	うち借地面積： 0 m ²
	用途地域	第2種住居地域	建ぺい率： 60.00%	容積率： 200.00%
建物	建物全体	建物数： 3 棟	延面積計： 762.08 m ²	所有形態： 所有
	主たる建物	建物用途： 事務所	構造種別： RC	階数 地上： 2 階 地下： ー
		建築時期： S54年 築	耐用年数(法定) 34年	経過年数： 43年
駐車場	：	無		
設置根拠法令等	：	消防組織法		



2. 利用実績

データ件名	単位	R2年度	R3年度	R4年度	小分類施設 3年度平均



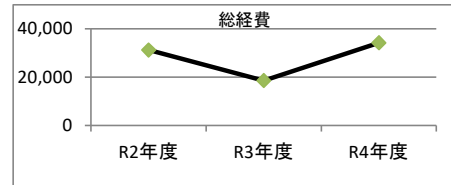
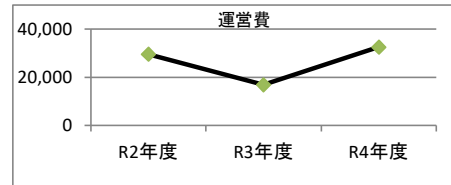
3. 使用料収入等

項目	R2年度	R3年度	R4年度	小分類施設 3年度平均
	千円	千円	千円	千円
使用料収入等	0	0	0	0



4. 経費内訳

項目	R2年度	R3年度	R4年度	小分類施設 3年度平均	
	千円	千円	千円	千円	
維持管理費	12,637	0	15,958	3,268	
事業運営費	人件費	16,878	16,800	16,516	5,577
	その他	0	0	0	0
運営費合計	29,515	16,800	32,474	8,845	
減価償却費	1,816	1,816	1,816	1,435	
総経費	31,331	18,616	34,290	10,280	



5. 単位当たりデータ比較

データ件名：年間出動件数（火）	R2年度	R3年度	R4年度	3年度平均	小分類施設3年度平均
利用あたり運営費	0 円/件	0 円/件	0 円/件	0 円/件	0 円/件
利用あたり総経費	0 円/件	0 円/件	0 円/件	0 円/件	0 円/件
利用あたり使用料収入等	0 円/件	0 円/件	0 円/件	0 円/件	0 円/件
使用料収入等/(運営費+使用料収入等)	0.0 %	0.0 %	0.0 %	0.0 %	0.0 %
項目	R2年度	R3年度	R4年度	3年度平均	小分類施設3年度平均
建物1㎡あたり運営費	38,729 円/㎡	22,045 円/㎡	42,612 円/㎡	34,462 円/㎡	34,129 円/㎡
建物1㎡あたり総経費	41,112 円/㎡	24,428 円/㎡	44,994 円/㎡	36,845 円/㎡	39,665 円/㎡

※建物床面積は最新年度における建物床面積を採用している。

memo

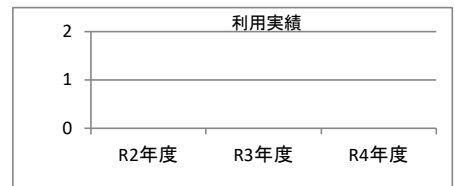
1. 施設概要

施設所在地	住居表示等： 岐阜市三田洞176番地		
	代表地番：		
所管課	： 消防総務課		
分類	大分類	： 行政施設	
	中分類	： 行政系施設	
	小分類	： 消防施設	
	細分類	： その他消防施設	
運営及びその他	運営形態	： 直営	複合施設： 単独
土地	土地全体	所有形態： 借受	
	面積	敷地面積： 62 m ²	うち市有面積： 0 m ²
	用途地域	指定なし	建ぺい率： 60.00%
建物	建物全体	建物数： 1 棟	延面積計： 9.41 m ²
	主たる建物	建物用途： その他	構造種別： LS
		建築時期： H22年 築	耐用年数(法定) 31年
駐車場	： 無	車椅子利用者用： 無	
設置根拠法令等	： 消防組織法		



2. 利用実績

データ件名	単位	R2年度	R3年度	R4年度	小分類施設 3年度平均



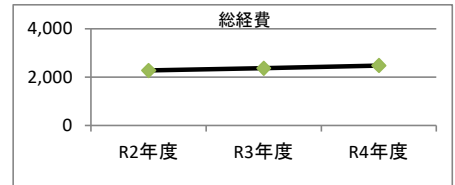
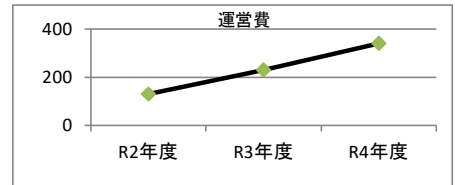
3. 使用料収入等

項目	R2年度	R3年度	R4年度	小分類施設 3年度平均
	千円	千円	千円	千円
使用料収入等	0	0	0	0



4. 経費内訳

項目	R2年度	R3年度	R4年度	小分類施設 3年度平均
	千円	千円	千円	千円
維持管理費	130	230	340	3,268
事業運営費	人件費	0	0	5,577
	その他	0	0	0
運営費合計	130	230	340	8,845
減価償却費	2,145	2,145	2,145	1,435
総経費	2,275	2,375	2,485	10,280



5. 単位当たりデータ比較

データ件名：年間出動件数（火）	R2年度	R3年度	R4年度	3年度平均	小分類施設3年度平均
利用あたり運営費	0 円/件	0 円/件	0 円/件	0 円/件	0 円/件
利用あたり総経費	0 円/件	0 円/件	0 円/件	0 円/件	0 円/件
利用あたり使用料収入等	0 円/件	0 円/件	0 円/件	0 円/件	0 円/件
使用料収入等/(運営費+使用料収入等)	0.0 %	0.0 %	0.0 %	0.0 %	0.0 %
項目	R2年度	R3年度	R4年度	3年度平均	小分類施設3年度平均
建物1㎡あたり運営費	13,815 円/㎡	24,420 円/㎡	36,124 円/㎡	24,786 円/㎡	34,129 円/㎡
建物1㎡あたり総経費	241,802 円/㎡	252,407 円/㎡	264,111 円/㎡	252,773 円/㎡	39,665 円/㎡

※建物床面積は最新年度における建物床面積を採用している。

memo

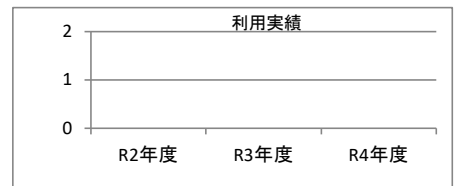
1. 施設概要

施設所在地	住居表示等： 岐阜市北一色4丁目10番地16		
	代表地番：		
所管課	消防総務課		
分類	大分類	行政施設	
	中分類	行政系施設	
	小分類	消防施設	
	細分類	その他消防施設	
運営及びその他	運営形態： 直営	複合施設：	単独
土地	土地全体	所有形態： 借受	
	面積	敷地面積： 6 m ²	うち市有面積： 0 m ²
建物	用途地域	指定なし	建ぺい率： 60.00%
	建物全体	建物数： 1 棟	延面積計： 6.00 m ²
駐車場	主たる建物	建物用途： その他	構造種別： LS
	建築時期： H22年 築	耐用年数(法定) 27年	経過年数： 12年
設置根拠法令等	消防組織法		



2. 利用実績

データ件名	単位	R2年度	R3年度	R4年度	小分類施設 3年度平均



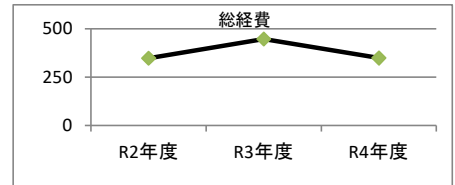
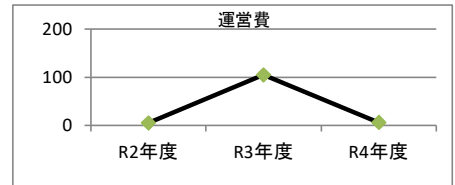
3. 使用料収入等

項目	R2年度	R3年度	R4年度	小分類施設 3年度平均
	千円	千円	千円	千円
使用料収入等	0	0	0	0



4. 経費内訳

項目	R2年度	R3年度	R4年度	小分類施設 3年度平均
	千円	千円	千円	千円
維持管理費	5	105	6	3,268
事業運営費	人件費	0	0	5,577
	その他	0	0	0
運営費合計	5	105	6	8,845
減価償却費	343	343	343	1,435
総経費	348	448	349	10,280



5. 単位当たりデータ比較

データ件名：年間出動件数（火）	R2年度	R3年度	R4年度	3年度平均	小分類施設3年度平均
利用あたり運営費	0 円/件	0 円/件	0 円/件	0 円/件	0 円/件
利用あたり総経費	0 円/件	0 円/件	0 円/件	0 円/件	0 円/件
利用あたり使用料収入等	0 円/件	0 円/件	0 円/件	0 円/件	0 円/件
使用料収入等/(運営費+使用料収入等)	0.0 %	0.0 %	0.0 %	0.0 %	0.0 %
項目	R2年度	R3年度	R4年度	3年度平均	小分類施設3年度平均
建物1㎡あたり運営費	870 円/㎡	17,582 円/㎡	1,055 円/㎡	6,502 円/㎡	34,129 円/㎡
建物1㎡あたり総経費	57,997 円/㎡	74,709 円/㎡	58,182 円/㎡	63,629 円/㎡	39,665 円/㎡

※建物床面積は最新年度における建物床面積を採用している。

memo