

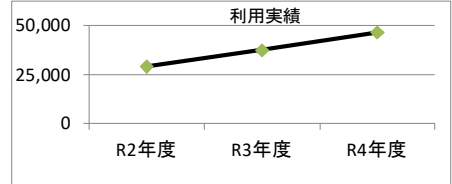
1. 施設概要

施設所在地	住居表示等：岐阜市柳津町宮東1丁目1番地		
	代表地番：		
所管課	：市民課		
分類	大分類	：行政施設	
	中分類	：行政系施設	
	小分類	：庁舎等	
	細分類	：事務所・連絡所	
運営及びその他	運営形態	：直営	複合施設：複合
土地	土地全体	所有形態：	
	面積	敷地面積：9173.01 m ²	うち市有面積：9173.01 m ² うち借地面積：0 m ²
	用途地域	第1種住居地域	建ぺい率：60.00% 容積率：200.00%
建物	建物全体	建物数：5棟	延面積計：2268.44 m ² 所有形態：所有
	主たる建物	建物用途	：事務所
		建築時期	：S46年 築
		構造種別：RC	階数 地上：2階 地下：—
		耐用年数(法定)38年	経過年数：52年
駐車場	：有	30台	車椅子利用者用：有 1台
設置根拠法令等	：岐阜市役所支所設置条例		



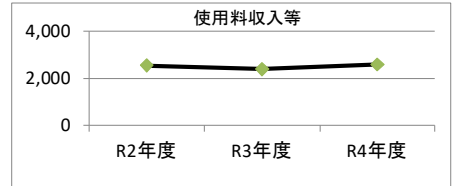
2. 利用実績

データ件名	単位	R2年度	R3年度	R4年度	小分類施設3年度平均
事務処理件数	件	29,198	37,514	46,715	27,221
年間増減率	%	-4.2	28.5	24.5	10.6



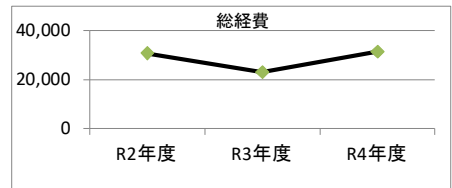
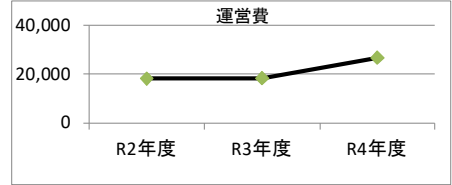
3. 使用料収入等

項目	R2年度	R3年度	R4年度	小分類施設3年度平均
	千円	千円	千円	千円
使用料収入等	2,545	2,398	2,589	160



4. 経費内訳

項目	R2年度	R3年度	R4年度	小分類施設3年度平均
	千円	千円	千円	千円
維持管理費	18,261	18,381	26,679	5,017
事業運営費	人件費	0	0	0
	その他	0	0	0
運営費合計	18,261	18,381	26,679	5,017
減価償却費	12,628	4,763	4,755	1,310
総経費	30,889	23,144	31,434	6,326



5. 単位当たりデータ比較

利用データ件名：職員数	R2年度	R3年度	R4年度	3年度平均	小分類施設3年度平均
利用あたり運営費	625 円/件	490 円/件	571 円/件	558 円/件	184 円/件
利用あたり総経費	1,058 円/件	617 円/件	673 円/件	753 円/件	232 円/件
利用あたり使用料収入等	87 円/件	64 円/件	55 円/件	66 円/件	6 円/件
使用料収入等/(運営費+使用料収入等)	12.2 %	11.5 %	8.8 %	10.6 %	3.0 %
項目	R2年度	R3年度	R4年度	3年度平均	小分類施設3年度平均
建物1㎡あたり運営費	8,050 円/㎡	31,358 円/㎡	11,761 円/㎡	17,056 円/㎡	17,409 円/㎡
建物1㎡あたり総経費	13,617 円/㎡	33,457 円/㎡	13,857 円/㎡	20,310 円/㎡	21,955 円/㎡

※建物床面積は最新年度における建物床面積を採用している。

memo

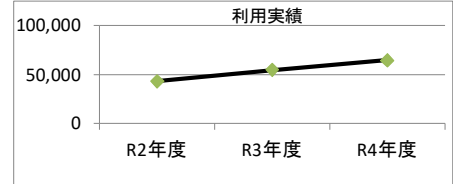
1. 施設概要

施設所在地	住居表示等：岐阜市下鶴飼1丁目88番地3			
	代表地番：			
所管課	：市民課			
分類	大分類	：行政施設		
	中分類	：行政系施設		
	小分類	：庁舎等		
	細分類	：事務所・連絡所		
運営及びその他	運営形態	：直営	複合施設： 単独	
土地	土地全体	所有形態：		
	面積	敷地面積： 1238.42 m ²	うち市有面積： 539.42 m ²	うち借地面積： 699 m ²
	用途地域	指定なし	建ぺい率： 60.00%	容積率： 200.00%
建物	建物全体	建物数： 2棟	延面積計： 291.22 m ²	所有形態： 所有
	主たる建物	建物用途： 事務所	構造種別： S	階数 地上： 1階 地下： -
		建築時期： S59年 築	耐用年数(法定) 38年	経過年数： 39年
駐車場	：有	13台	車椅子利用者用：有	1台
設置根拠法令等	：岐阜市役所支所設置条例			



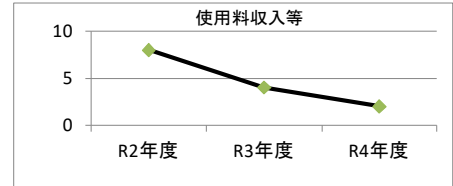
2. 利用実績

データ件名	単位	R2年度	R3年度	R4年度	小分類施設 3年度平均
事務処理件数	件	43,666	55,028	64,769	27,221
年間増減率	%	-10.5	26.0	17.7	10.6



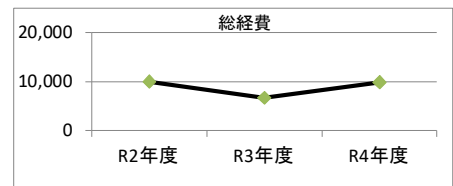
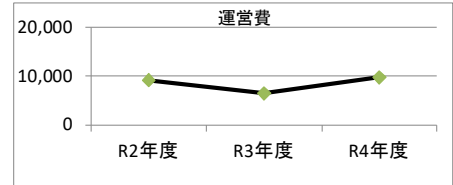
3. 使用料収入等

項目	R2年度	R3年度	R4年度	小分類施設 3年度平均
	千円	千円	千円	千円
使用料収入等	8	4	2	160



4. 経費内訳

項目	R2年度	R3年度	R4年度	小分類施設 3年度平均
	千円	千円	千円	千円
維持管理費	9,169	6,525	9,751	5,017
事業運営費	人件費	0	0	0
	その他	0	0	0
運営費合計	9,169	6,525	9,751	5,017
減価償却費	813	164	139	1,310
総経費	9,982	6,689	9,890	6,326



5. 単位当たりデータ比較

利用データ件名：職員数	R2年度	R3年度	R4年度	3年度平均	小分類施設3年度平均
利用あたり運営費	210 円/件	119 円/件	151 円/件	156 円/件	184 円/件
利用あたり総経費	229 円/件	122 円/件	153 円/件	162 円/件	232 円/件
利用あたり使用料収入等	0 円/件	0 円/件	0 円/件	0 円/件	6 円/件
使用料収入等/(運営費+使用料収入等)	0.1 %	0.1 %	0.0 %	0.1 %	3.0 %
項目	R2年度	R3年度	R4年度	3年度平均	小分類施設3年度平均
建物1㎡あたり運営費	31,484 円/㎡	22,405 円/㎡	33,485 円/㎡	29,125 円/㎡	17,409 円/㎡
建物1㎡あたり総経費	34,277 円/㎡	22,967 円/㎡	33,961 円/㎡	30,402 円/㎡	21,955 円/㎡

※建物床面積は最新年度における建物床面積を採用している。

memo


1. 施設概要

施設所在地	住居表示等： 岐阜市芥見 4丁目64番地		
	代表地番：		
所管課	： 市民課		
分類	大分類	： 行政施設	
	中分類	： 行政系施設	
	小分類	： 庁舎等	
	細分類	： 事務所・連絡所	
運営及びその他	運営形態	： 直営	複合施設： 単独
土地	土地全体	所有形態：	
	面積	敷地面積： 926 m ²	うち市有面積： 926 m ² うち借地面積： 0 m ²
	用途地域	第1種住居地域	建ぺい率： 60.00% 容積率： 200.00%
建物	建物全体	建物数： 3棟	延面積計： 334.88 m ² 所有形態： 所有
	主たる建物	建物用途： 事務所	構造種別： S
		建築時期： S59年 築	耐用年数(法定) 38年 階数 地上： 1階 地下： -
経過年数	： 38年		
駐車場	： 有	9台	車椅子利用者用： 有 1台
設置根拠法令等	： 岐阜市役所支所設置条例		



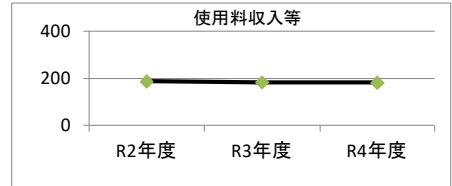
2. 利用実績

データ件名	単位	R2年度	R3年度	R4年度	小分類施設 3年度平均
事務処理件数	件	32,688	38,646	44,154	27,221
年間増減率	%	-9.4	18.2	14.3	10.6



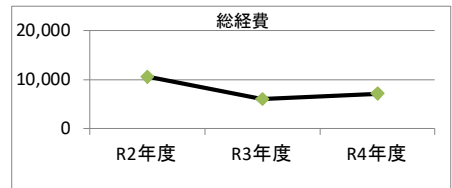
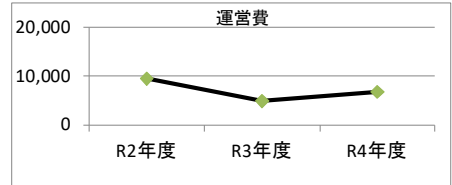
3. 使用料収入等

項目	R2年度	R3年度	R4年度	小分類施設 3年度平均
	千円	千円	千円	千円
使用料収入等	187	182	181	160



4. 経費内訳

項目	R2年度	R3年度	R4年度	小分類施設 3年度平均
	千円	千円	千円	千円
維持管理費	9,498	4,920	6,808	5,017
事業運営費	人件費	0	0	0
	その他	0	0	0
運営費合計	9,498	4,920	6,808	5,017
減価償却費	1,154	1,154	402	1,310
総経費	10,652	6,074	7,210	6,326



5. 単位当たりデータ比較

利用データ件名： 職員数	R2年度	R3年度	R4年度	3年度平均	小分類施設3年度平均
利用あたり運営費	291 円/件	127 円/件	154 円/件	184 円/件	184 円/件
利用あたり総経費	326 円/件	157 円/件	163 円/件	207 円/件	232 円/件
利用あたり使用料収入等	6 円/件	5 円/件	4 円/件	5 円/件	6 円/件
使用料収入等/(運営費+使用料収入等)	1.9 %	3.6 %	2.6 %	2.5 %	3.0 %
項目	R2年度	R3年度	R4年度	3年度平均	小分類施設3年度平均
建物1㎡あたり運営費	28,364 円/㎡	14,693 円/㎡	20,330 円/㎡	21,129 円/㎡	17,409 円/㎡
建物1㎡あたり総経費	31,811 円/㎡	18,140 円/㎡	21,531 円/㎡	23,827 円/㎡	21,955 円/㎡

※建物床面積は最新年度における建物床面積を採用している。

memo


1. 施設概要

施設所在地	住居表示等： 岐阜市福光東2丁目6番地13			
	代表地番：			
所管課	： 市民課			
分類	大分類	： 行政施設		
	中分類	： 行政系施設		
	小分類	： 庁舎等		
	細分類	： 事務所・連絡所		
運営及びその他	運営形態： 直営	複合施設： 単独		
土地	土地全体	所有形態：		
	面積	敷地面積： 1286 m ²	うち市有面積： 0 m ²	うち借地面積： 1286 m ²
	用途地域	近隣商業地域	建ぺい率： 80.00%	容積率： 200.00%
建物	建物全体	建物数： 3 棟	延面積計： 407.99 m ²	所有形態： 所有
	主たる建物	建物用途： 事務所	構造種別： S	階数 地上： 1 階 地下： -
		建築時期： S60年 築	耐用年数(法定) 31年	経過年数： 38年
駐車場	： 有	20 台	車椅子利用者用： 有	1 台
設置根拠法令等	： 岐阜市役所支所設置条例			



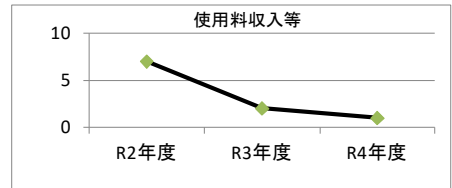
2. 利用実績

データ件名	単位	R2年度	R3年度	R4年度	小分類施設 3年度平均
事務処理件数	件	63,668	79,244	84,613	27,221
年間増減率	%	-10.0	24.5	6.8	10.6



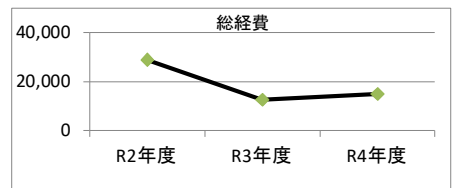
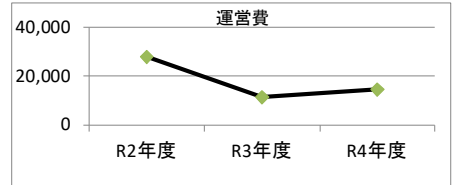
3. 使用料収入等

項目	R2年度	R3年度	R4年度	小分類施設 3年度平均
	千円	千円	千円	千円
使用料収入等	7	2	1	160



4. 経費内訳

項目	R2年度	R3年度	R4年度	小分類施設 3年度平均
	千円	千円	千円	千円
維持管理費	27,941	11,376	14,565	5,017
事業運営費	人件費	0	0	0
	その他	0	0	0
運営費合計	27,941	11,376	14,565	5,017
減価償却費	973	1,314	466	1,310
総経費	28,914	12,690	15,031	6,326



5. 単位当たりデータ比較

利用データ件名：職員数	R2年度	R3年度	R4年度	3年度平均	小分類施設3年度平均
利用あたり運営費	439 円/件	144 円/件	237 円/件	237 円/件	184 円/件
利用あたり総経費	454 円/件	160 円/件	249 円/件	249 円/件	232 円/件
利用あたり使用料収入等	0 円/件	0 円/件	0 円/件	0 円/件	6 円/件
使用料収入等/(運営費+使用料収入等)	0.0 %	0.0 %	0.0 %	0.0 %	3.0 %
項目	R2年度	R3年度	R4年度	3年度平均	小分類施設3年度平均
建物1㎡あたり運営費	68,485 円/㎡	27,883 円/㎡	35,699 円/㎡	44,022 円/㎡	17,409 円/㎡
建物1㎡あたり総経費	70,870 円/㎡	31,103 円/㎡	36,841 円/㎡	46,271 円/㎡	21,955 円/㎡

※建物床面積は最新年度における建物床面積を採用している。

memo

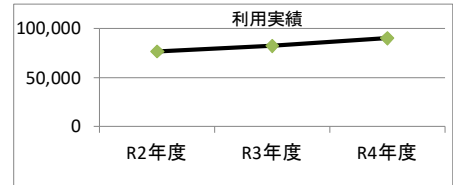
1. 施設概要

施設所在地	住居表示等： 岐阜市市橋2丁目8番地18		
	代表地番：		
所管課	： 市民課		
分類	大分類	： 行政施設	
	中分類	： 行政系施設	
	小分類	： 庁舎等	
	細分類	： 事務所・連絡所	
運営及びその他	運営形態	： 直営	複合施設： 単独
土地	土地全体	所有形態：	
	面積	敷地面積： 1214 m ²	うち市有面積： 0 m ² うち借地面積： 1214 m ²
	用途地域	近隣商業地域	建ぺい率： 80.00% 容積率： 200.00%
建物	建物全体	建物数： 1棟	延面積計： 358.98 m ² 所有形態： 所有
	主たる建物	建物用途： 事務所	構造種別： S 階数 地上： 1階 地下： -
		建築時期： S60年 築	耐用年数(法定) 38年 経過年数： 37年
駐車場	： 有	15台	車椅子利用者用： 有 1台
設置根拠法令等	： 岐阜市役所支所設置条例		



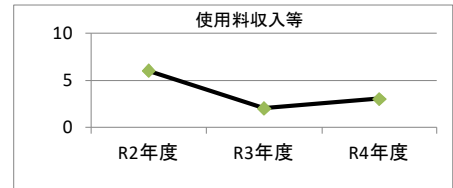
2. 利用実績

データ件名	単位	R2年度	R3年度	R4年度	小分類施設 3年度平均
事務処理件数	件	76,847	82,800	90,550	19,002
年間増減率	%	-12.9	7.7	9.4	7.5



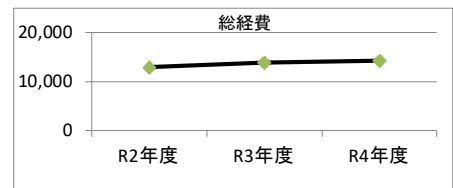
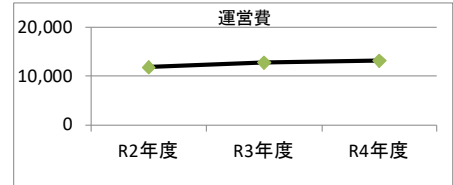
3. 使用料収入等

項目	R2年度	R3年度	R4年度	小分類施設 3年度平均
	千円	千円	千円	千円
使用料収入等	6	2	3	160



4. 経費内訳

項目	R2年度	R3年度	R4年度	小分類施設 3年度平均
	千円	千円	千円	千円
維持管理費	11,854	12,803	13,180	5,017
事業運営費	人件費	0	0	0
	その他	0	0	0
運営費合計	11,854	12,803	13,180	5,017
減価償却費	1,087	1,087	1,087	1,310
総経費	12,941	13,890	14,267	6,326



5. 単位当たりデータ比較

利用データ件名：職員数	R2年度	R3年度	R4年度	3年度平均	小分類施設3年度平均
利用あたり運営費	154 円/件	155 円/件	146 円/件	151 円/件	184 円/件
利用あたり総経費	168 円/件	168 円/件	158 円/件	164 円/件	232 円/件
利用あたり使用料収入等	0 円/件	0 円/件	0 円/件	0 円/件	6 円/件
使用料収入等/(運営費+使用料収入等)	0.1 %	0.0 %	0.0 %	0.0 %	3.0 %
項目	R2年度	R3年度	R4年度	3年度平均	小分類施設3年度平均
建物1㎡あたり運営費	33,021 円/㎡	35,664 円/㎡	36,715 円/㎡	35,133 円/㎡	17,409 円/㎡
建物1㎡あたり総経費	36,050 円/㎡	38,693 円/㎡	39,744 円/㎡	38,162 円/㎡	21,955 円/㎡

※建物床面積は最新年度における建物床面積を採用している。

memo

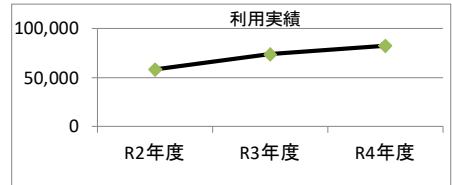
1. 施設概要

施設所在地	住居表示等： 岐阜市加納城南通1丁目20番地		
	代表地番：		
所管課	： 市民課		
分類	大分類	： 行政施設	
	中分類	： 行政系施設	
	小分類	： 庁舎等	
	細分類	： 事務所・連絡所	
運営及びその他	運営形態	： 直営	複合施設： 複合
土地	土地全体	所有形態：	
	面積	敷地面積： 0 m ²	うち市有面積： 0 m ² うち借地面積： 0 m ²
	用途地域	第1種住居地域	建ぺい率： 60.00% 容積率： 200.00%
建物	建物全体	建物数： 1棟	延面積計： 459.07 m ² 所有形態： 所有
	主たる建物	建物用途： 事務所	構造種別： RC
		建築時期： S60年 築	耐用年数(法定) 0年 階数 地上： 2階 地下： -
経過年数	： 38年		
駐車場	： 有	54台	車椅子利用者用： 有 2台
設置根拠法令等	： 岐阜市役所支所設置条例		



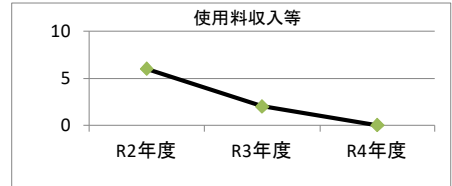
2. 利用実績

データ件名	単位	R2年度	R3年度	R4年度	小分類施設 3年度平均
事務処理件数	件	58,655	74,054	82,500	19,002
年間増減率	%	-9.0	26.3	11.4	7.5



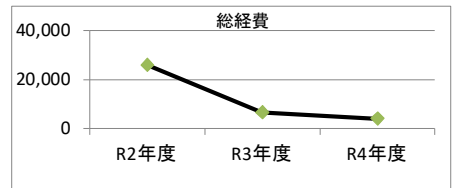
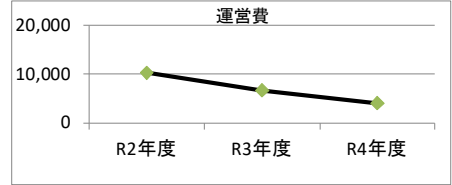
3. 使用料収入等

項目	R2年度	R3年度	R4年度	小分類施設 3年度平均
	千円	千円	千円	千円
使用料収入等	6	2	0	160



4. 経費内訳

項目	R2年度	R3年度	R4年度	小分類施設 3年度平均
	千円	千円	千円	千円
維持管理費	10,318	6,659	4,070	5,017
事業運営費	人件費	0	0	0
	その他	0	0	0
運営費合計	10,318	6,659	4,070	5,017
減価償却費	15,671	0	0	1,310
総経費	25,989	6,659	4,070	6,326



5. 単位当たりデータ比較

利用データ件名：職員数	R2年度	R3年度	R4年度	3年度平均	小分類施設3年度平均
利用あたり運営費	176 円/件	90 円/件	49 円/件	98 円/件	184 円/件
利用あたり総経費	443 円/件	90 円/件	49 円/件	171 円/件	232 円/件
利用あたり使用料収入等	0 円/件	0 円/件	0 円/件	0 円/件	6 円/件
使用料収入等/(運営費+使用料収入等)	0.1 %	0.0 %	0.0 %	0.0 %	3.0 %
項目	R2年度	R3年度	R4年度	3年度平均	小分類施設3年度平均
建物1㎡あたり運営費	22,476 円/㎡	14,505 円/㎡	8,866 円/㎡	15,283 円/㎡	17,409 円/㎡
建物1㎡あたり総経費	56,613 円/㎡	14,505 円/㎡	8,866 円/㎡	26,662 円/㎡	21,955 円/㎡

※建物床面積は最新年度における建物床面積を採用している。

memo

南部コミュニティセンターとの複合施設

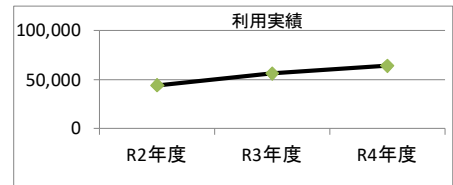
1. 施設概要

施設所在地	住居表示等： 岐阜市日光町9丁目1番地3		
	代表地番：		
所管課	： 市民課		
分類	大分類	： 行政施設	
	中分類	： 行政系施設	
	小分類	： 庁舎等	
	細分類	： 事務所・連絡所	
運営及びその他	運営形態： 直営	複合施設： 複合	
土地	土地全体	所有形態：	
	面積	敷地面積： 0 m ²	うち市有面積： 0 m ² うち借地面積： 0 m ²
	用途地域	第2種中高層住居専用地域	建ぺい率： 60.00% 容積率： 200.00%
建物	建物全体	建物数： 2 棟	延面積計： 427.42 m ² 所有形態： 所有
	主たる建物	建物用途： 事務所	構造種別： RC
		建築時期： S61年 築	耐用年数(法定) 0年
階段	地上： 2 階 地下： -	経過年数： 37年	
駐車場	： 有	64 台	車椅子利用者用： 有 1 台
設置根拠法令等	： 岐阜市役所支所設置条例		



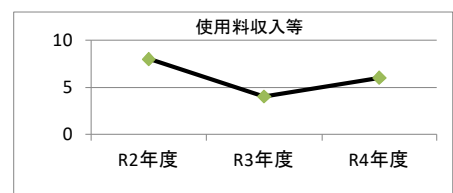
2. 利用実績

データ件名	単位	R2年度	R3年度	R4年度	小分類施設 3年度平均
事務処理件数	件	44,348	56,749	64,070	19,002
年間増減率	%	-6.7	28.0	12.9	7.5



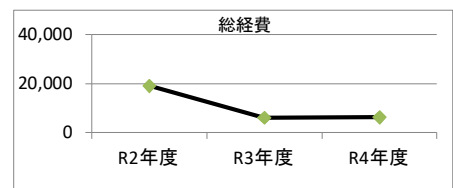
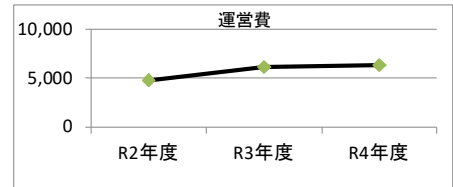
3. 使用料収入等

項目	R2年度	R3年度	R4年度	小分類施設 3年度平均
	千円	千円	千円	千円
使用料収入等	8	4	6	160



4. 経費内訳

項目	R2年度	R3年度	R4年度	小分類施設 3年度平均
	千円	千円	千円	千円
維持管理費	4,794	6,141	6,333	5,017
事業運営費	人件費	0	0	0
	その他	0	0	0
運営費合計	4,794	6,141	6,333	5,017
減価償却費	14,293	0	0	1,310
総経費	19,087	6,141	6,333	6,326



5. 単位当たりデータ比較

利用データ件名：職員数	R2年度	R3年度	R4年度	3年度平均	小分類施設3年度平均
利用あたり運営費	108 円/件	108 円/件	99 円/件	105 円/件	184 円/件
利用あたり総経費	430 円/件	108 円/件	99 円/件	191 円/件	232 円/件
利用あたり使用料収入等	0 円/件	0 円/件	0 円/件	0 円/件	6 円/件
使用料収入等/(運営費+使用料収入等)	0.2 %	0.1 %	0.1 %	0.1 %	3.0 %
項目	R2年度	R3年度	R4年度	3年度平均	小分類施設3年度平均
建物1㎡あたり運営費	11,215 円/㎡	14,367 円/㎡	14,816 円/㎡	13,466 円/㎡	17,409 円/㎡
建物1㎡あたり総経費	44,656 円/㎡	14,367 円/㎡	14,816 円/㎡	24,613 円/㎡	21,955 円/㎡

※建物床面積は最新年度における建物床面積を採用している。

memo

日光コミュニティセンターとの複合施設

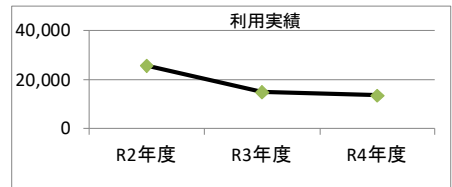
1. 施設概要

施設所在地	住居表示等： 岐阜市橋本町1丁目10番地1		
	代表地番：		
所管課	： 市民課		
分類	大分類	： 行政施設	
	中分類	： 行政系施設	
	小分類	： 庁舎等	
	細分類	： 事務所・連絡所	
運営及びその他	運営形態	： 直営	複合施設： 単独
土地	土地全体	所有形態：	
	面積	敷地面積： 82.4 m ²	うち市有面積： 0 m ² うち借地面積： 82.4 m ²
	用途地域	商業地域	建ぺい率： 80.00% 容積率： 500.00%
建物	建物全体	建物数： 1 棟	延面積計： 82.40 m ² 所有形態： 借受
	主たる建物	建物用途： 事務所	構造種別： S 階数 地上： 3 階 地下： -
		建築時期： H9年 築	耐用年数(法定) 0年 経過年数： 26年
駐車場	： 無 車椅子利用者用： 無		
設置根拠法令等	： 岐阜市ステーションプラザ規程		



2. 利用実績

データ件名	単位	R2年度	R3年度	R4年度	小分類施設 3年度平均
事務処理件数	件	25,694	14,909	13,595	19,002
年間増減率	%	-8.2	-42.0	-8.8	7.5



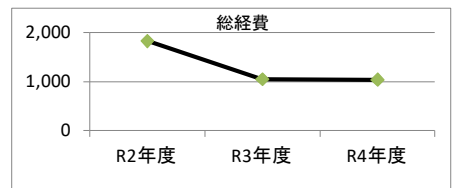
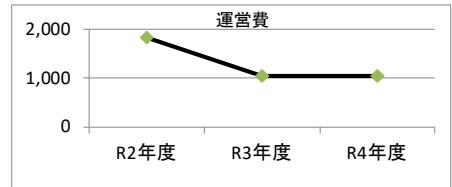
3. 使用料収入等

項目	R2年度	R3年度	R4年度	小分類施設 3年度平均
	千円	千円	千円	千円
使用料収入等	0	0	0	160



4. 経費内訳

項目	R2年度	R3年度	R4年度	小分類施設 3年度平均
	千円	千円	千円	千円
維持管理費	1,832	1,049	1,044	5,017
事業運営費	人件費	0	0	0
	その他	0	0	0
運営費合計	1,832	1,049	1,044	5,017
減価償却費	0	0	0	1,310
総経費	1,832	1,049	1,044	6,326



5. 単位当たりデータ比較

利用データ件名：職員数	R2年度	R3年度	R4年度	3年度平均	小分類施設3年度平均
利用あたり運営費	71 円/件	70 円/件	77 円/件	72 円/件	184 円/件
利用あたり総経費	71 円/件	70 円/件	77 円/件	72 円/件	232 円/件
利用あたり使用料収入等	0 円/件	0 円/件	0 円/件	0 円/件	6 円/件
使用料収入等/(運営費+使用料収入等)	0.0 %	0.0 %	0.0 %	0.0 %	3.0 %
項目	R2年度	R3年度	R4年度	3年度平均	小分類施設3年度平均
建物1㎡あたり運営費	22,230 円/㎡	12,732 円/㎡	12,674 円/㎡	15,879 円/㎡	17,409 円/㎡
建物1㎡あたり総経費	22,230 円/㎡	12,732 円/㎡	12,674 円/㎡	15,879 円/㎡	21,955 円/㎡

※建物床面積は最新年度における建物床面積を採用している。

memo

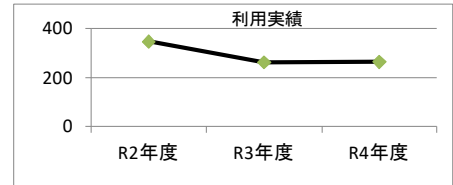
1. 施設概要

施設所在地	住居表示等： 岐阜市柳津町下佐波西1丁目15番地			
	代表地番：			
所管課	： 市民課			
分類	大分類	： 行政施設		
	中分類	： 行政系施設		
	小分類	： 庁舎等		
	細分類	： 事務所・連絡所		
運営及びその他	運営形態： 直営	複合施設： 複合		
土地	土地全体	所有形態：		
	面積	敷地面積： 0 m ²	うち市有面積： 0 m ²	うち借地面積： 0 m ²
	用途地域	指定なし	建ぺい率： 60.00%	容積率： 200.00%
建物	建物全体	建物数： 1 棟	延面積計： 121.35 m ²	所有形態： 所有
	主たる建物	建物用途： 集会所・会議室	構造種別： SRC	階数 地上： 3 階 地下： -
		建築時期： H11年 築	耐用年数(法定) 47年	経過年数： 24年
駐車場	： 有	98 台	車椅子利用者用： 有	4 台
設置根拠法令等	： 岐阜市役所連絡所設置要綱			



2. 利用実績

データ件名	単位	R2年度	R3年度	R4年度	小分類施設 3年度平均
事務処理件数	件	349	263	265	19,002
年間増減率	%	-19.8	-24.6	0.8	7.5



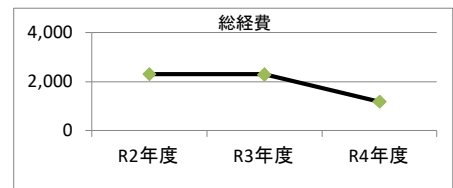
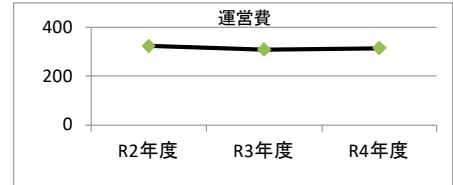
3. 使用料収入等

項目	R2年度	R3年度	R4年度	小分類施設 3年度平均
	千円	千円	千円	千円
使用料収入等	0	0	0	160



4. 経費内訳

項目	R2年度	R3年度	R4年度	小分類施設 3年度平均
	千円	千円	千円	千円
維持管理費	324	310	316	5,017
事業運営費	人件費	0	0	0
	その他	0	0	0
運営費合計	324	310	316	5,017
減価償却費	1,992	1,992	868	1,310
総経費	2,316	2,302	1,184	6,326



5. 単位当たりデータ比較

利用データ件名：職員数	R2年度	R3年度	R4年度	3年度平均	小分類施設3年度平均
利用あたり運営費	928 円/件	1,179 円/件	1,192 円/件	1,083 円/件	184 円/件
利用あたり総経費	6,636 円/件	8,753 円/件	4,468 円/件	6,616 円/件	232 円/件
利用あたり使用料収入等	0 円/件	0 円/件	0 円/件	0 円/件	6 円/件
使用料収入等/(運営費+使用料収入等)	0.0 %	0.0 %	0.0 %	0.0 %	3.0 %
項目	R2年度	R3年度	R4年度	3年度平均	小分類施設3年度平均
建物1㎡あたり運営費	2,671 円/㎡	2,555 円/㎡	2,606 円/㎡	2,611 円/㎡	17,409 円/㎡
建物1㎡あたり総経費	19,088 円/㎡	18,972 円/㎡	9,755 円/㎡	15,938 円/㎡	21,955 円/㎡

※建物床面積は最新年度における建物床面積を採用している。

memo

もえぎの里との複合施設

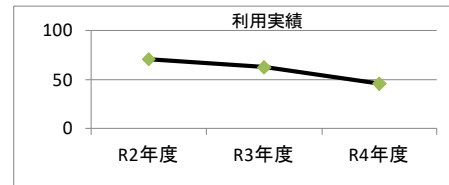
1. 施設概要

施設所在地	住居表示等： 岐阜市安食443番地2			
	代表地番：			
所管課	： 市民課			
分類	大分類	： 行政施設		
	中分類	： 行政系施設		
	小分類	： 庁舎等		
	細分類	： 事務所・連絡所		
運営及びその他	運営形態： 直営	複合施設： 複合		
土地	土地全体	所有形態：		
	面積	敷地面積： 0 m ²	うち市有面積： 0 m ²	うち借地面積： 0 m ²
	用途地域	指定なし	建ぺい率： 60.00%	容積率： 200.00%
建物	建物全体	建物数： 1 棟	延面積計： 0.00 m ²	所有形態： 所有
	主たる建物	建物用途： 事務所	構造種別： RC	階数 地上： 2 階 地下： -
		建築時期： S59年 築	耐用年数(法定) 0年	経過年数： 39年
駐車場	： 無			
設置根拠法令等	： 岐阜市役所連絡所設置要綱			



2. 利用実績

データ件名	単位	R2年度	R3年度	R4年度	小分類施設 3年度平均
事務処理件数	件	71	63	46	19,002
年間増減率	%	73.2	-11.3	-27.0	7.5



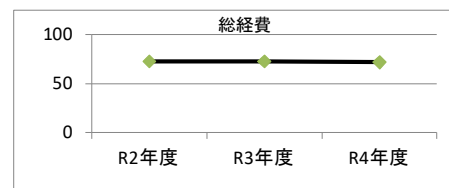
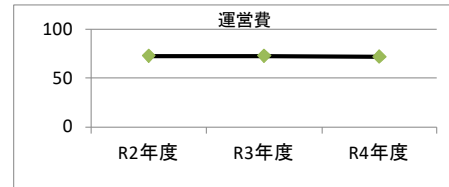
3. 使用料収入等

項目	R2年度	R3年度	R4年度	小分類施設 3年度平均
	千円	千円	千円	千円
使用料収入等	0	0	0	160



4. 経費内訳

項目	R2年度	R3年度	R4年度	小分類施設 3年度平均
	千円	千円	千円	千円
維持管理費	73	73	72	5,017
事業運営費	人件費	0	0	0
	その他	0	0	0
運営費合計	73	73	72	5,017
減価償却費	0	0	0	1,310
総経費	73	73	72	6,326



5. 単位当たりデータ比較

利用データ件名：職員数	R2年度	R3年度	R4年度	3年度平均	小分類施設3年度平均
利用あたり運営費	1,028 円/件	1,159 円/件	1,565 円/件	1,211 円/件	184 円/件
利用あたり総経費	1,028 円/件	1,159 円/件	1,565 円/件	1,211 円/件	232 円/件
利用あたり使用料収入等	0 円/件	0 円/件	0 円/件	0 円/件	6 円/件
使用料収入等/(運営費+使用料収入等)	0.0 %	0.0 %	0.0 %	0.0 %	3.0 %
項目	R2年度	R3年度	R4年度	3年度平均	小分類施設3年度平均
建物1㎡あたり運営費	0 円/㎡	0 円/㎡	0 円/㎡	0 円/㎡	17,409 円/㎡
建物1㎡あたり総経費	0 円/㎡	0 円/㎡	0 円/㎡	0 円/㎡	21,955 円/㎡

※建物床面積は最新年度における建物床面積を採用している。

memo

方県公民館との複合施設

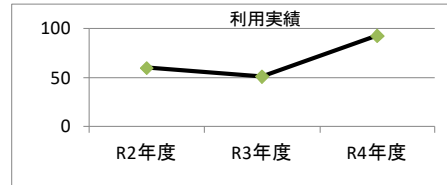
1. 施設概要

施設所在地	住居表示等： 岐阜市秋沢 2丁目297番地			
	代表地番：			
所管課	： 市民課			
分類	大分類	： 行政施設		
	中分類	： 行政系施設		
	小分類	： 庁舎等		
	細分類	： 事務所・連絡所		
運営及びその他	運営形態：	直営	複合施設： 複合	
土地	土地全体	所有形態：		
	面積	敷地面積： 0 m ²	うち市有面積： 0 m ²	うち借地面積： 0 m ²
	用途地域	指定なし	建ぺい率： 60.00%	容積率： 200.00%
建物	建物全体	建物数： 1 棟	延面積計： 0.00 m ²	所有形態： 所有
	主たる建物	建物用途： 事務所	構造種別： RC	階数 地上： 1 階 地下： -
		建築時期： H16年 築	耐用年数(法定) 0年	経過年数： 19年
駐車場	： 無			
設置根拠法令等	： 岐阜市役所連絡所設置要綱			



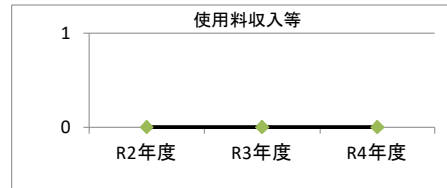
2. 利用実績

データ件名	単位	R2年度	R3年度	R4年度	小分類施設 3年度平均
事務処理件数	件	60	51	93	19,002
年間増減率	%	5.3	-15.0	82.4	7.5



3. 使用料収入等

項目	R2年度	R3年度	R4年度	小分類施設 3年度平均
	千円	千円	千円	千円
使用料収入等	0	0	0	160



4. 経費内訳

項目	R2年度	R3年度	R4年度	小分類施設 3年度平均
	千円	千円	千円	千円
維持管理費	70	70	71	5,017
事業運営費	人件費	0	0	0
	その他	0	0	0
運営費合計	70	70	71	5,017
減価償却費	0	0	0	1,310
総経費	70	70	71	6,326



5. 単位当たりデータ比較

利用データ件名：職員数	R2年度	R3年度	R4年度	3年度平均	小分類施設3年度平均
利用あたり運営費	1,167 円/件	1,373 円/件	763 円/件	1,034 円/件	184 円/件
利用あたり総経費	1,167 円/件	1,373 円/件	763 円/件	1,034 円/件	232 円/件
利用あたり使用料収入等	0 円/件	0 円/件	0 円/件	0 円/件	6 円/件
使用料収入等/(運営費+使用料収入等)	0.0 %	0.0 %	0.0 %	0.0 %	3.0 %
項目	R2年度	R3年度	R4年度	3年度平均	小分類施設3年度平均
建物1㎡あたり運営費	0 円/㎡	0 円/㎡	0 円/㎡	0 円/㎡	17,409 円/㎡
建物1㎡あたり総経費	0 円/㎡	0 円/㎡	0 円/㎡	0 円/㎡	21,955 円/㎡

※建物床面積は最新年度における建物床面積を採用している。

memo

網代公民館との複合施設

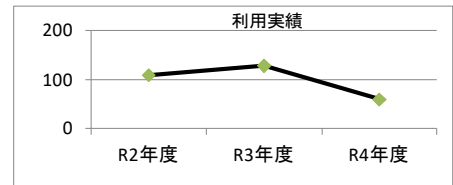
1. 施設概要

施設所在地	住居表示等：	岐阜市寺田3丁目11番地1		
	代表地番：			
所管課	：	市民課		
分類	大分類：	行政施設		
	中分類：	行政系施設		
	小分類：	庁舎等		
	細分類：	事務所・連絡所		
運営及びその他	運営形態：	直営	複合施設：	複合
土地	土地全体	所有形態：		
	面積	敷地面積： 0 m ²	うち市有面積： 0 m ²	うち借地面積： 0 m ²
	用途地域	指定なし	建ぺい率： 60.00%	容積率： 200.00%
建物	建物全体	建物数： 1 棟	延面積計： 0.00 m ²	所有形態： 所有
	主たる建物	建物用途： 事務所	構造種別： RC	階数 地上： 2 階 地下： -
		建築時期： S63年 築	耐用年数(法定) 0年	経過年数： 35年
駐車場	：	無		
設置根拠法令等	：	岐阜市役所連絡所設置要綱		



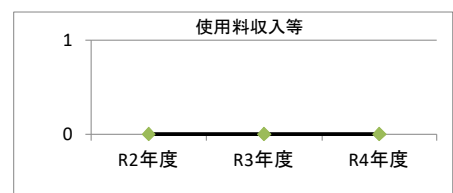
2. 利用実績

データ件名	単位	R2年度	R3年度	R4年度	小分類施設 3年度平均
事務処理件数	件	109	129	60	19,002
年間増減率	%	-39.4	18.3	-53.5	7.5



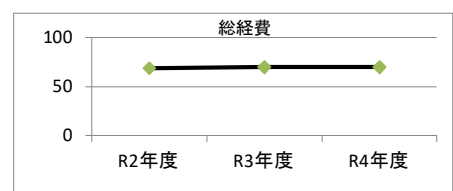
3. 使用料収入等

項目	R2年度	R3年度	R4年度	小分類施設 3年度平均
	千円	千円	千円	千円
使用料収入等	0	0	0	160



4. 経費内訳

項目	R2年度	R3年度	R4年度	小分類施設 3年度平均
	千円	千円	千円	千円
維持管理費	69	70	70	5,017
事業運営費	人件費	0	0	0
	その他	0	0	0
運営費合計	69	70	70	5,017
減価償却費	0	0	0	1,310
総経費	69	70	70	6,326



5. 単位当たりデータ比較

利用データ件名：職員数	R2年度	R3年度	R4年度	3年度平均	小分類施設3年度平均
利用あたり運営費	633 円/件	543 円/件	1,167 円/件	701 円/件	184 円/件
利用あたり総経費	633 円/件	543 円/件	1,167 円/件	701 円/件	232 円/件
利用あたり使用料収入等	0 円/件	0 円/件	0 円/件	0 円/件	6 円/件
使用料収入等/(運営費+使用料収入等)	0.0 %	0.0 %	0.0 %	0.0 %	3.0 %
項目	R2年度	R3年度	R4年度	3年度平均	小分類施設3年度平均
建物1㎡あたり運営費	0 円/㎡	0 円/㎡	0 円/㎡	0 円/㎡	17,409 円/㎡
建物1㎡あたり総経費	0 円/㎡	0 円/㎡	0 円/㎡	0 円/㎡	21,955 円/㎡

※建物床面積は最新年度における建物床面積を採用している。

memo

合渡公民館との複合施設

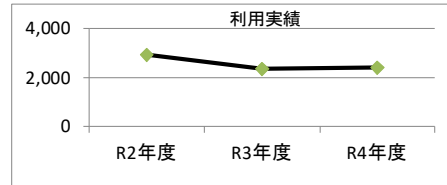
1. 施設概要

施設所在地	住居表示等：	岐阜市福富迎田6番地1		
	代表地番：			
所管課	：	市民課		
分類	大分類：	行政施設		
	中分類：	行政系施設		
	小分類：	庁舎等		
	細分類：	事務所・連絡所		
運営及びその他	運営形態：	直営	複合施設：	複合
土地	土地全体	所有形態：		
	面積	敷地面積： 0 m ²	うち市有面積： 0 m ²	うち借地面積： 0 m ²
	用途地域	指定なし	建ぺい率： 60.00%	容積率： 200.00%
建物	建物全体	建物数： 1 棟	延面積計： 36.00 m ²	所有形態： 所有
	主たる建物	建物用途： 事務所	構造種別： RC	階数 地上： 2 階 地下： -
		建築時期： H16年 築	耐用年数(法定) 0年	経過年数： 18年
駐車場	：	無		
設置根拠法令等	：	岐阜市役所連絡所設置要綱		



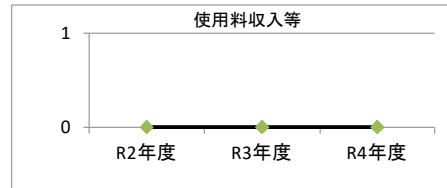
2. 利用実績

データ件名	単位	R2年度	R3年度	R4年度	小分類施設 3年度平均
事務処理件数	件	2,943	2,354	2,422	19,002
年間増減率	%	1.1	-20.0	2.9	7.5



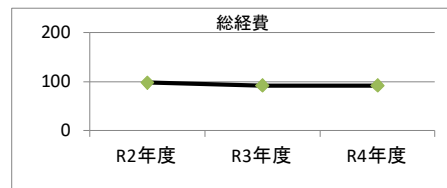
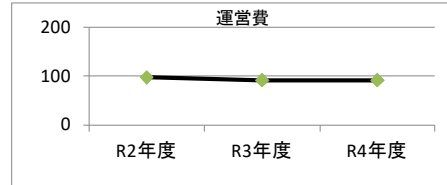
3. 使用料収入等

項目	R2年度	R3年度	R4年度	小分類施設 3年度平均
	千円	千円	千円	千円
使用料収入等	0	0	0	160



4. 経費内訳

項目	R2年度	R3年度	R4年度	小分類施設 3年度平均
	千円	千円	千円	千円
維持管理費	98	92	92	5,017
事業運営費	人件費	0	0	0
	その他	0	0	0
運営費合計	98	92	92	5,017
減価償却費	0	0	0	1,310
総経費	98	92	92	6,326



5. 単位当たりデータ比較

利用データ件名：職員数	R2年度	R3年度	R4年度	3年度平均	小分類施設3年度平均
利用あたり運営費	33 円/件	39 円/件	38 円/件	37 円/件	184 円/件
利用あたり総経費	33 円/件	39 円/件	38 円/件	37 円/件	232 円/件
利用あたり使用料収入等	0 円/件	0 円/件	0 円/件	0 円/件	6 円/件
使用料収入等/(運営費+使用料収入等)	0.0 %	0.0 %	0.0 %	0.0 %	3.0 %
項目	R2年度	R3年度	R4年度	3年度平均	小分類施設3年度平均
建物1㎡あたり運営費	2,719 円/㎡	2,565 円/㎡	2,554 円/㎡	2,613 円/㎡	17,409 円/㎡
建物1㎡あたり総経費	2,719 円/㎡	2,565 円/㎡	2,554 円/㎡	2,613 円/㎡	21,955 円/㎡

※建物床面積は最新年度における建物床面積を採用している。

memo

北東部コミュニティセンターとの複合施設

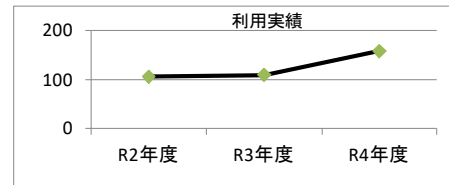
1. 施設概要

施設所在地	住居表示等： 岐阜市日置江1859番地1			
	代表地番：			
所管課	： 市民課			
分類	大分類	： 行政施設		
	中分類	： 行政系施設		
	小分類	： 庁舎等		
	細分類	： 事務所・連絡所		
運営及びその他	運営形態	： 直営	複合施設： 複合	
土地	土地全体	所有形態：		
	面積	敷地面積： 0 m ²	うち市有面積： 0 m ²	うち借地面積： 0 m ²
	用途地域	第1種住居地域	建ぺい率： 60.00%	容積率： 200.00%
建物	建物全体	建物数： 1 棟	延面積計： 0.00 m ²	所有形態： 所有
	主たる建物	建物用途： 事務所	構造種別： RC	階数 地上： 2 階 地下： -
		建築時期： S58年 築	耐用年数(法定) 0年	経過年数： 40年
駐車場	： 無			
設置根拠法令等	： 岐阜市役所連絡所設置要綱			



2. 利用実績

データ件名	単位	R2年度	R3年度	R4年度	小分類施設 3年度平均
事務処理件数	件	106	110	159	19,002
年間増減率	%	17.8	3.8	44.5	7.5



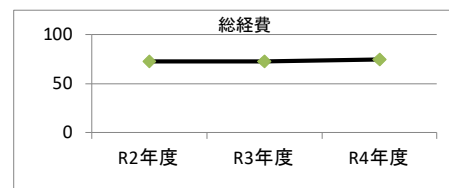
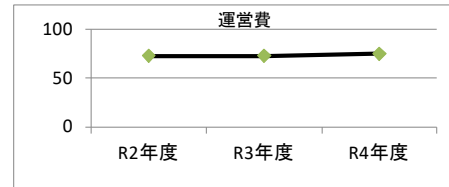
3. 使用料収入等

項目	R2年度	R3年度	R4年度	小分類施設 3年度平均
	千円	千円	千円	千円
使用料収入等	0	0	0	160



4. 経費内訳

項目	R2年度	R3年度	R4年度	小分類施設 3年度平均
	千円	千円	千円	千円
維持管理費	73	73	75	5,017
事業運営費	人件費	0	0	0
	その他	0	0	0
運営費合計	73	73	75	5,017
減価償却費	0	0	0	1,310
総経費	73	73	75	6,326



5. 単位当たりデータ比較

利用データ件名：職員数	R2年度	R3年度	R4年度	3年度平均	小分類施設3年度平均
利用あたり運営費	689 円/件	664 円/件	472 円/件	589 円/件	184 円/件
利用あたり総経費	689 円/件	664 円/件	472 円/件	589 円/件	232 円/件
利用あたり使用料収入等	0 円/件	0 円/件	0 円/件	0 円/件	6 円/件
使用料収入等/(運営費+使用料収入等)	0.0 %	0.0 %	0.0 %	0.0 %	3.0 %
項目	R2年度	R3年度	R4年度	3年度平均	小分類施設3年度平均
建物1m ² あたり運営費	0 円/m ²	0 円/m ²	0 円/m ²	0 円/m ²	17,409 円/m ²
建物1m ² あたり総経費	0 円/m ²	0 円/m ²	0 円/m ²	0 円/m ²	21,955 円/m ²

※建物床面積は最新年度における建物床面積を採用している。

memo

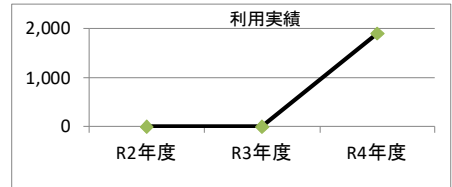
日置江公民館との複合施設

1. 施設概要

施設所在地	住居表示等：岐阜市前一色1丁目2番地1			
	代表地番：			
所管課	：市民課			
分類	大分類：行政施設			
	中分類：行政系施設			
	小分類：庁舎等			
	細分類：事務所・連絡所			
運営及びその他	運営形態：直営	複合施設：複合		
土地	土地全体	所有形態：		
	面積	敷地面積：0 m ²	うち市有面積：0 m ²	うち借地面積：0 m ²
	用途地域	第2種中高層住居専用地域	建ぺい率：60.00%	容積率：200.00%
建物	建物全体	建物数：1棟	延面積計：36.285 m ²	所有形態：所有
	主たる建物	建物用途：事務所	構造種別：RC	階数 地上：2階 地下：-
		建築時期：H3年 築	耐用年数(法定)47年	経過年数：31年
駐車場	：有	120台	車椅子利用者用：有	2台
設置根拠法令等	：岐阜市役所連絡所設置要綱			

2. 利用実績

データ件名	単位	R2年度	R3年度	R4年度	小分類施設3年度平均
事務処理件数	件	-	-	1,904	19,002
年間増減率	%	-	-	0.0	7.5



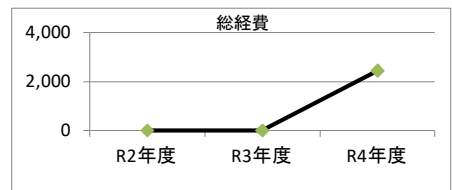
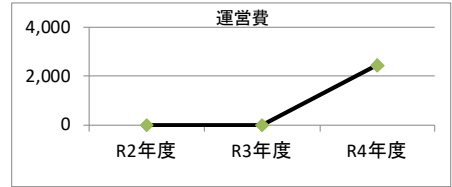
3. 使用料収入等

項目	R2年度	R3年度	R4年度	小分類施設3年度平均
	千円	千円	千円	千円
使用料収入等	0	0	0	160



4. 経費内訳

項目	R2年度	R3年度	R4年度	小分類施設3年度平均
	千円	千円	千円	千円
維持管理費	0	0	2,452	5,017
事業運営費	人件費	0	0	0
	その他	0	0	0
運営費合計	0	0	2,452	5,017
減価償却費	0	0	0	1,310
総経費	0	0	2,452	6,326



5. 単位当たりデータ比較

利用データ件名：職員数	R2年度	R3年度	R4年度	3年度平均	小分類施設3年度平均
利用あたり運営費	0 円/件	0 円/件	1,288 円/件	1,288 円/件	184 円/件
利用あたり総経費	0 円/件	0 円/件	1,288 円/件	1,288 円/件	232 円/件
利用あたり使用料収入等	0 円/件	0 円/件	0 円/件	0 円/件	6 円/件
使用料収入等/(運営費+使用料収入等)	0.0 %	0.0 %	0.0 %	0.0 %	3.0 %
項目	R2年度	R3年度	R4年度	3年度平均	小分類施設3年度平均
建物1m ² あたり運営費	0 円/m ²	0 円/m ²	67,571 円/m ²	67,571 円/m ²	17,409 円/m ²
建物1m ² あたり総経費	0 円/m ²	0 円/m ²	67,571 円/m ²	67,571 円/m ²	21,955 円/m ²

※建物床面積は最新年度における建物床面積を採用している。

memo

長森コミュニティセンターとの複合施設