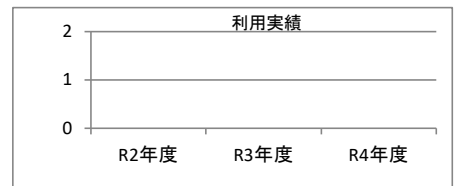


1. 施設概要

施設所在地	住居表示等： 岐阜市金宝町4丁目1番地			
	代表地番：			
所管課	： 防災対策課			
分類	大分類	： 行政施設		
	中分類	： 行政系施設		
	小分類	： 防災施設		
	細分類	： 防災倉庫		
運営及びその他	運営形態	： 直営	複合施設： 単独	
土地	土地全体	所有形態：		
	面積	敷地面積： 0 m ²	うち市有面積： 0 m ²	うち借地面積： 0 m ²
	用途地域	第2種住居地域	建ぺい率： 60.00%	容積率： 0.00%
建物	建物全体	建物数： 1 棟	延面積計： 13.97 m ²	所有形態： 所有
	主たる建物	建物用途： 倉庫・物置	構造種別： S	階数 地上： 1 階 地下： -
		建築時期： H25年 築	耐用年数(法定) 31年	経過年数： 10年
駐車場	： 無	車椅子利用者用： 無		
設置根拠法令等	： なし（岐阜市地域防災計画）			

2. 利用実績

データ件名	単位	R2年度	R3年度	R4年度	小分類施設 3年度平均



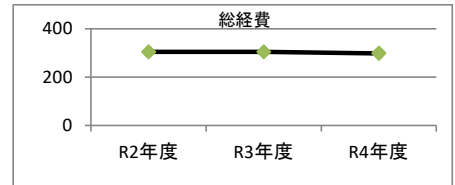
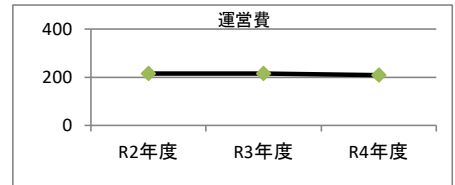
3. 使用料収入等

項目	R2年度	R3年度	R4年度	小分類施設 3年度平均
	千円	千円	千円	千円
使用料収入等	0	0	0	0



4. 経費内訳

項目	R2年度	R3年度	R4年度	小分類施設 3年度平均	
	千円	千円	千円	千円	
維持管理費	0	0	0	5	
事業運営費	人件費	215	215	209	213
	その他	0	0	0	0
運営費合計	215	215	209	218	
減価償却費	90	90	90	101	
総経費	305	305	299	319	



5. 単位当たりデータ比較

利用データ件名：	R2年度	R3年度	R4年度	3年度平均	小分類施設3年度平均
利用あたり運営費	円/	円/	円/	円/	円/
利用あたり総経費	円/	円/	円/	円/	円/
利用あたり使用料収入等	円/	円/	円/	円/	円/
使用料収入等/(運営費+使用料収入等)	0.0 %	0.0 %	0.0 %	0.0 %	0.0 %
項目	R2年度	R3年度	R4年度	3年度平均	小分類施設3年度平均
建物1㎡あたり運営費	15,387 円/㎡	15,393 円/㎡	14,975 円/㎡	15,252 円/㎡	15,359 円/㎡
建物1㎡あたり総経費	21,859 円/㎡	21,865 円/㎡	21,447 円/㎡	21,724 円/㎡	22,822 円/㎡

※建物床面積は最新年度における建物床面積を採用している。

memo

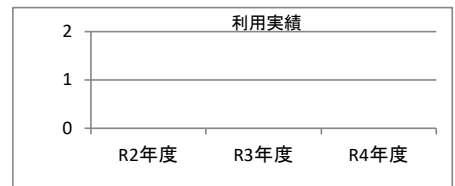
草湊中学校施設内に建築

1. 施設概要

施設所在地	住居表示等： 岐阜市日野北1丁目4番地1			
	代表地番：			
所管課	： 防災対策課			
分類	大分類	： 行政施設		
	中分類	： 行政系施設		
	小分類	： 防災施設		
	細分類	： 防災倉庫		
運営及びその他	運営形態： 直営	複合施設： 単独		
土地	土地全体	所有形態：		
	面積	敷地面積： 0 m ²	うち市有面積： 0 m ²	うち借地面積： 0 m ²
	用途地域	第1種中高層住居専用地域	建ぺい率： 60.00%	容積率： 200.00%
建物	建物全体	建物数： 1 棟	延面積計： 13.97 m ²	所有形態： 所有
	主たる建物	建物用途： 倉庫・物置	構造種別： S	階数 地上： 1 階 地下： -
		建築時期： H25年 築	耐用年数(法定) 31年	経過年数： 10年
駐車場	： 無	車椅子利用者用： 無		
設置根拠法令等	： なし（岐阜市地域防災計画）			

2. 利用実績

データ件名	単位	R2年度	R3年度	R4年度	小分類施設 3年度平均



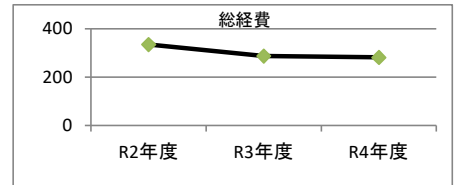
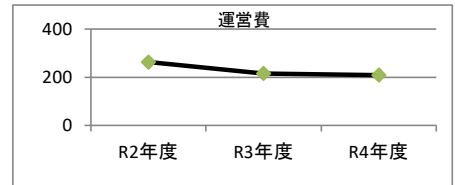
3. 使用料収入等

項目	R2年度	R3年度	R4年度	小分類施設 3年度平均
	千円	千円	千円	千円
使用料収入等	0	0	0	0



4. 経費内訳

項目	R2年度	R3年度	R4年度	小分類施設 3年度平均	
	千円	千円	千円	千円	
維持管理費	48	0	0	5	
事業運営費	人件費	215	215	209	213
	その他	0	0	0	0
運営費合計	263	215	209	218	
減価償却費	73	73	73	101	
総経費	336	288	282	319	



5. 単位当たりデータ比較

利用データ件名：	R2年度	R3年度	R4年度	3年度平均	小分類施設3年度平均
利用あたり運営費	円/	円/	円/	円/	円/
利用あたり総経費	円/	円/	円/	円/	円/
利用あたり使用料収入等	円/	円/	円/	円/	円/
使用料収入等/(運営費+使用料収入等)	0.0 %	0.0 %	0.0 %	0.0 %	0.0 %
項目	R2年度	R3年度	R4年度	3年度平均	小分類施設3年度平均
建物1㎡あたり運営費	18,852 円/㎡	15,393 円/㎡	14,975 円/㎡	16,407 円/㎡	15,359 円/㎡
建物1㎡あたり総経費	24,071 円/㎡	20,612 円/㎡	20,194 円/㎡	21,626 円/㎡	22,822 円/㎡

※建物床面積は最新年度における建物床面積を採用している。

memo

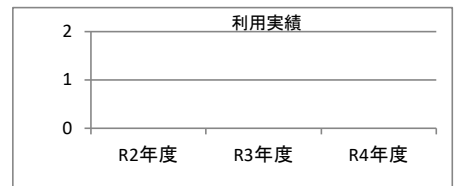
日野小学校施設合内に建築

1. 施設概要

施設所在地	住居表示等： 岐阜市北島7丁目6番地12			
	代表地番：			
所管課	： 防災対策課			
分類	大分類	： 行政施設		
	中分類	： 行政系施設		
	小分類	： 防災施設		
	細分類	： 防災倉庫		
運営及びその他	運営形態	： 直営	複合施設： 単独	
土地	土地全体	所有形態：		
	面積	敷地面積： 0 m ²	うち市有面積： 0 m ²	うち借地面積： 0 m ²
	用途地域	第1種中高層住居専用地域	建ぺい率： 60.00%	容積率： 200.00%
建物	建物全体	建物数： 1 棟	延面積計： 13.97 m ²	所有形態： 所有
	主たる建物	建物用途： 倉庫・物置	構造種別： S	階数 地上： 1 階 地下： -
		建築時期： H25年 築	耐用年数(法定) 31年	経過年数： 10年
駐車場	： 無	車椅子利用者用： 無		
設置根拠法令等	： なし（岐阜市地域防災計画）			

2. 利用実績

データ件名	単位	R2年度	R3年度	R4年度	小分類施設 3年度平均



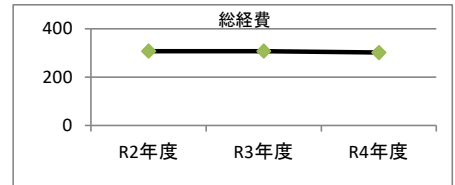
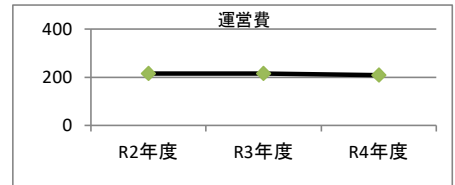
3. 使用料収入等

項目	R2年度	R3年度	R4年度	小分類施設 3年度平均
	千円	千円	千円	千円
使用料収入等	0	0	0	0



4. 経費内訳

項目	R2年度	R3年度	R4年度	小分類施設 3年度平均	
	千円	千円	千円	千円	
維持管理費	0	0	0	5	
事業運営費	人件費	215	215	209	213
	その他	0	0	0	0
運営費合計	215	215	209	218	
減価償却費	93	93	93	101	
総経費	308	308	302	319	



5. 単位当たりデータ比較

利用データ件名：	R2年度	R3年度	R4年度	3年度平均	小分類施設3年度平均
利用あたり運営費	円/	円/	円/	円/	円/
利用あたり総経費	円/	円/	円/	円/	円/
利用あたり使用料収入等	円/	円/	円/	円/	円/
使用料収入等/(運営費+使用料収入等)	0.0 %	0.0 %	0.0 %	0.0 %	0.0 %
項目	R2年度	R3年度	R4年度	3年度平均	小分類施設3年度平均
建物1㎡あたり運営費	15,387 円/㎡	15,393 円/㎡	14,975 円/㎡	15,252 円/㎡	15,359 円/㎡
建物1㎡あたり総経費	22,045 円/㎡	22,050 円/㎡	21,632 円/㎡	21,909 円/㎡	22,822 円/㎡

※建物床面積は最新年度における建物床面積を採用している。

memo

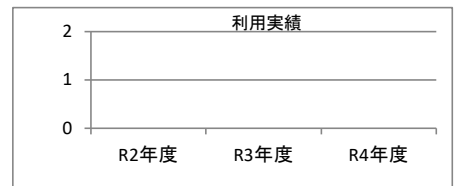
島小学校施設内に建築

1. 施設概要

施設所在地	住居表示等： 岐阜市則武209番地2			
	代表地番：			
所管課	： 防災対策課			
分類	大分類	： 行政施設		
	中分類	： 行政系施設		
	小分類	： 防災施設		
	細分類	： 防災倉庫		
運営及びその他	運営形態	： 直営	複合施設： 単独	
土地	土地全体	所有形態：		
	面積	敷地面積： 0 m ²	うち市有面積： 0 m ²	うち借地面積： 0 m ²
	用途地域	第2種中高層住居専用地域	建ぺい率： 60.00%	容積率： 200.00%
建物	建物全体	建物数： 1 棟	延面積計： 13.97 m ²	所有形態： 所有
	主たる建物	建物用途： 倉庫・物置	構造種別： S	階数 地上： 1 階 地下： -
		建築時期： H25年 築	耐用年数(法定) 31年	経過年数： 10年
駐車場	： 無	車椅子利用者用： 無		
設置根拠法令等	： なし（岐阜市地域防災計画）			

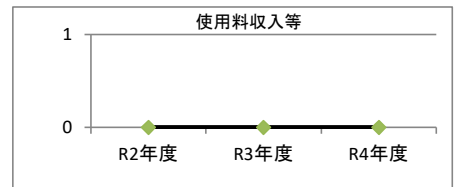
2. 利用実績

データ件名	単位	R2年度	R3年度	R4年度	小分類施設 3年度平均



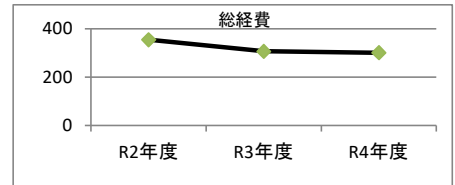
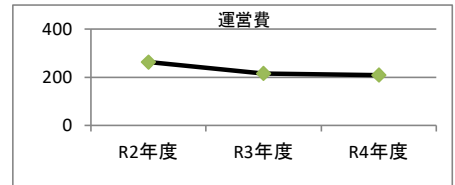
3. 使用料収入等

項目	R2年度	R3年度	R4年度	小分類施設 3年度平均
	千円	千円	千円	千円
使用料収入等	0	0	0	0



4. 経費内訳

項目	R2年度	R3年度	R4年度	小分類施設 3年度平均	
	千円	千円	千円	千円	
維持管理費	48	0	0	5	
事業運営費	人件費	215	215	209	213
	その他	0	0	0	0
運営費合計	263	215	209	218	
減価償却費	92	92	92	101	
総経費	355	307	301	319	



5. 単位当たりデータ比較

利用データ件名：	R2年度	R3年度	R4年度	3年度平均	小分類施設3年度平均
利用あたり運営費	円/	円/	円/	円/	円/
利用あたり総経費	円/	円/	円/	円/	円/
利用あたり使用料収入等	円/	円/	円/	円/	円/
使用料収入等/(運営費+使用料収入等)	0.0 %	0.0 %	0.0 %	0.0 %	0.0 %
項目	R2年度	R3年度	R4年度	3年度平均	小分類施設3年度平均
建物1㎡あたり運営費	18,852 円/㎡	15,393 円/㎡	14,975 円/㎡	16,407 円/㎡	15,359 円/㎡
建物1㎡あたり総経費	25,439 円/㎡	21,980 円/㎡	21,562 円/㎡	22,994 円/㎡	22,822 円/㎡

※建物床面積は最新年度における建物床面積を採用している。

memo

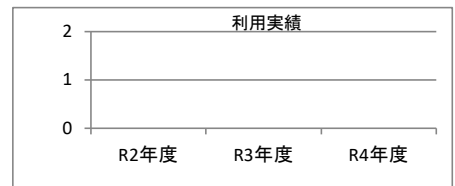
則武小学校施設内に建築

1. 施設概要

施設所在地	住居表示等： 岐阜市切通5丁目12番地1			
	代表地番：			
所管課	： 防災対策課			
分類	大分類	： 行政施設		
	中分類	： 行政系施設		
	小分類	： 防災施設		
	細分類	： 防災倉庫		
運営及びその他	運営形態： 直営	複合施設： 単独		
土地	土地全体	所有形態：		
	面積	敷地面積： 0 m ²	うち市有面積： 0 m ²	うち借地面積： 0 m ²
	用途地域	第1種住居地域	建ぺい率： 60.00%	容積率： 200.00%
建物	建物全体	建物数： 1 棟	延面積計： 13.97 m ²	所有形態： 所有
	主たる建物	建物用途： 倉庫・物置	構造種別： S	階数 地上： 1 階 地下： -
		建築時期： H25年 築	耐用年数(法定) 31年	経過年数： 10年
駐車場	： 無	車椅子利用者用： 無		
設置根拠法令等	： なし（岐阜市地域防災計画）			

2. 利用実績

データ件名	単位	R2年度	R3年度	R4年度	小分類施設 3年度平均



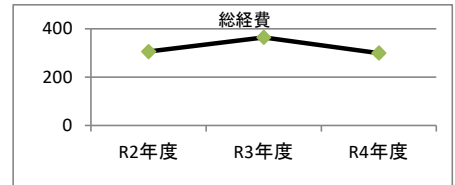
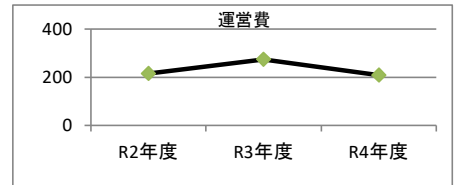
3. 使用料収入等

項目	R2年度	R3年度	R4年度	小分類施設 3年度平均
	千円	千円	千円	千円
使用料収入等	0	0	0	0



4. 経費内訳

項目	R2年度	R3年度	R4年度	小分類施設 3年度平均	
	千円	千円	千円	千円	
維持管理費	0	59	0	5	
事業運営費	人件費	215	215	209	213
	その他	0	0	0	0
運営費合計	215	274	209	218	
減価償却費	91	91	91	101	
総経費	306	365	300	319	



5. 単位当たりデータ比較

利用データ件名：	R2年度	R3年度	R4年度	3年度平均	小分類施設3年度平均
利用あたり運営費	円/	円/	円/	円/	円/
利用あたり総経費	円/	円/	円/	円/	円/
利用あたり使用料収入等	円/	円/	円/	円/	円/
使用料収入等/(運営費+使用料収入等)	0.0 %	0.0 %	0.0 %	0.0 %	0.0 %
項目	R2年度	R3年度	R4年度	3年度平均	小分類施設3年度平均
建物1m ² あたり運営費	15,387 円/m ²	19,625 円/m ²	14,975 円/m ²	16,662 円/m ²	15,359 円/m ²
建物1m ² あたり総経費	21,901 円/m ²	26,139 円/m ²	21,489 円/m ²	23,177 円/m ²	22,822 円/m ²

※建物床面積は最新年度における建物床面積を採用している。

memo

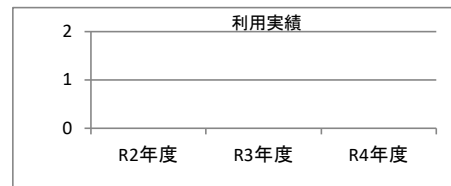
長森南小学校施設内に建築

1. 施設概要

施設所在地	住居表示等： 岐阜市野一色3丁目1番地3			
	代表地番：			
所管課	： 防災対策課			
分類	大分類	： 行政施設		
	中分類	： 行政系施設		
	小分類	： 防災施設		
	細分類	： 防災倉庫		
運営及びその他	運営形態： 直営	複合施設： 単独		
土地	土地全体	所有形態：		
	面積	敷地面積： 0 m ²	うち市有面積： 0 m ²	うち借地面積： 0 m ²
	用途地域	第2種中高層住居専用地域	建ぺい率： 60.00%	容積率： 200.00%
建物	建物全体	建物数： 1 棟	延面積計： 13.97 m ²	所有形態： 所有
	主たる建物	建物用途： 倉庫・物置	構造種別： S	階数 地上： 1 階 地下： -
		建築時期： H25年 築	耐用年数(法定) 31年	経過年数： 10年
駐車場	： 無	車椅子利用者用： 無		
設置根拠法令等	： なし（岐阜市地域防災計画）			

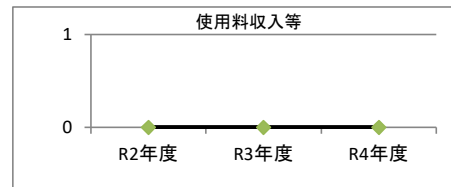
2. 利用実績

データ件名	単位	R2年度	R3年度	R4年度	小分類施設 3年度平均



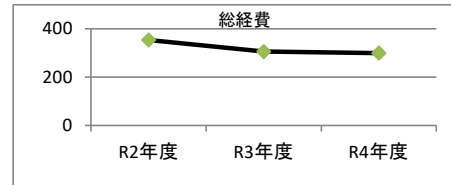
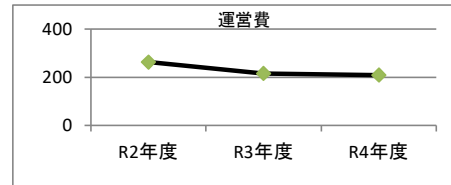
3. 使用料収入等

項目	R2年度	R3年度	R4年度	小分類施設 3年度平均
	千円	千円	千円	千円
使用料収入等	0	0	0	0



4. 経費内訳

項目	R2年度	R3年度	R4年度	小分類施設 3年度平均	
	千円	千円	千円	千円	
維持管理費	48	0	0	5	
事業運営費	人件費	215	215	209	213
	その他	0	0	0	0
運営費合計	263	215	209	218	
減価償却費	91	91	91	101	
総経費	354	306	300	319	



5. 単位当たりデータ比較

利用データ件名：	R2年度	R3年度	R4年度	3年度平均	小分類施設3年度平均
利用あたり運営費	円/	円/	円/	円/	円/
利用あたり総経費	円/	円/	円/	円/	円/
利用あたり使用料収入等	円/	円/	円/	円/	円/
使用料収入等/(運営費+使用料収入等)	0.0 %	0.0 %	0.0 %	0.0 %	0.0 %
項目	R2年度	R3年度	R4年度	3年度平均	小分類施設3年度平均
建物1m ² あたり運営費	18,852 円/m ²	15,393 円/m ²	14,975 円/m ²	16,407 円/m ²	15,359 円/m ²
建物1m ² あたり総経費	25,366 円/m ²	21,907 円/m ²	21,489 円/m ²	22,921 円/m ²	22,822 円/m ²

※建物床面積は最新年度における建物床面積を採用している。

memo

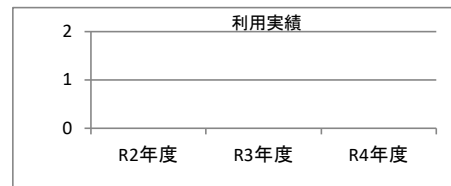
長森北小学校施設内に建築

1. 施設概要

施設所在地	住居表示等： 岐阜市木田2丁目173番地			
	代表地番：			
所管課	： 防災対策課			
分類	大分類	： 行政施設		
	中分類	： 行政系施設		
	小分類	： 防災施設		
	細分類	： 防災倉庫		
運営及びその他	運営形態： 直営	複合施設： 単独		
土地	土地全体	所有形態：		
	面積	敷地面積： 0 m ²	うち市有面積： 0 m ²	うち借地面積： 0 m ²
	用途地域	第1種中高層住居専用地域	建ぺい率： 60.00%	容積率： 200.00%
建物	建物全体	建物数： 1 棟	延面積計： 13.97 m ²	所有形態： 所有
	主たる建物	建物用途： 倉庫・物置	構造種別： S	階数 地上： 1 階 地下： -
		建築時期： H25年 築	耐用年数(法定) 31年	経過年数： 10年
駐車場	： 無	車椅子利用者用： 無		
設置根拠法令等	： なし（岐阜市地域防災計画）			

2. 利用実績

データ件名	単位	R2年度	R3年度	R4年度	小分類施設 3年度平均



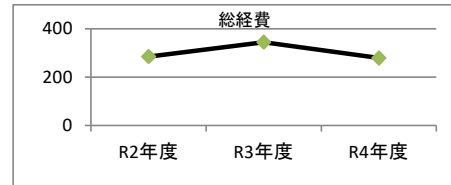
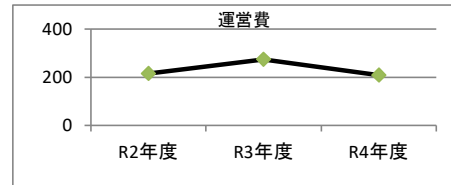
3. 使用料収入等

項目	R2年度	R3年度	R4年度	小分類施設 3年度平均
	千円	千円	千円	千円
使用料収入等	0	0	0	0



4. 経費内訳

項目	R2年度	R3年度	R4年度	小分類施設 3年度平均	
	千円	千円	千円	千円	
維持管理費	0	59	0	5	
事業運営費	人件費	215	215	209	213
	その他	0	0	0	0
運営費合計	215	274	209	218	
減価償却費	71	71	71	101	
総経費	286	345	280	319	



5. 単位当たりデータ比較

利用データ件名：	R2年度	R3年度	R4年度	3年度平均	小分類施設3年度平均
利用あたり運営費	円/	円/	円/	円/	円/
利用あたり総経費	円/	円/	円/	円/	円/
利用あたり使用料収入等	円/	円/	円/	円/	円/
使用料収入等/(運営費+使用料収入等)	0.0 %	0.0 %	0.0 %	0.0 %	0.0 %
項目	R2年度	R3年度	R4年度	3年度平均	小分類施設3年度平均
建物1㎡あたり運営費	15,387 円/㎡	19,625 円/㎡	14,975 円/㎡	16,662 円/㎡	15,359 円/㎡
建物1㎡あたり総経費	20,495 円/㎡	24,733 円/㎡	20,082 円/㎡	21,770 円/㎡	22,822 円/㎡

※建物床面積は最新年度における建物床面積を採用している。

memo

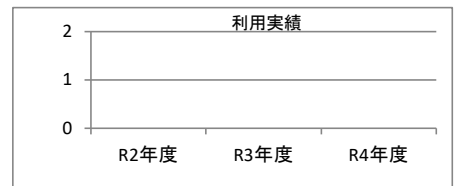
木田小学校施設内に建築

1. 施設概要

施設所在地	住居表示等： 岐阜市安食3丁目115番地			
	代表地番：			
所管課	： 防災対策課			
分類	大分類	： 行政施設		
	中分類	： 行政系施設		
	小分類	： 防災施設		
	細分類	： 防災倉庫		
運営及びその他	運営形態	： 直営	複合施設： 単独	
土地	土地全体	所有形態：		
	面積	敷地面積： 0 m ²	うち市有面積： 0 m ²	うち借地面積： 0 m ²
	用途地域	第1種住居地域	建ぺい率： 60.00%	容積率： 200.00%
建物	建物全体	建物数： 1 棟	延面積計： 13.97 m ²	所有形態： 所有
	主たる建物	建物用途： 倉庫・物置	構造種別： S	階数 地上： 1 階 地下： -
		建築時期： H25年 築	耐用年数(法定) 31年	経過年数： 10年
駐車場	： 無	車椅子利用者用： 無		
設置根拠法令等	： なし（岐阜市地域防災計画）			

2. 利用実績

データ件名	単位	R2年度	R3年度	R4年度	小分類施設 3年度平均



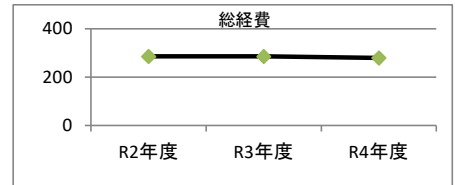
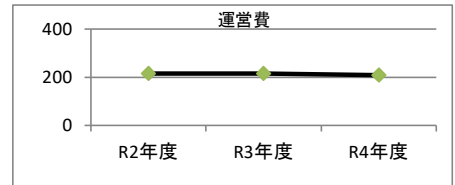
3. 使用料収入等

項目	R2年度	R3年度	R4年度	小分類施設 3年度平均
	千円	千円	千円	千円
使用料収入等	0	0	0	0



4. 経費内訳

項目	R2年度	R3年度	R4年度	小分類施設 3年度平均	
	千円	千円	千円	千円	
維持管理費	0	0	0	5	
事業運営費	人件費	215	215	209	213
	その他	0	0	0	0
運営費合計	215	215	209	218	
減価償却費	71	71	71	101	
総経費	286	286	280	319	



5. 単位当たりデータ比較

利用データ件名	R2年度	R3年度	R4年度	3年度平均	小分類施設3年度平均
利用あたり運営費	円/	円/	円/	円/	円/
利用あたり総経費	円/	円/	円/	円/	円/
利用あたり使用料収入等	円/	円/	円/	円/	円/
使用料収入等/(運営費+使用料収入等)	0.0 %	0.0 %	0.0 %	0.0 %	0.0 %
項目	R2年度	R3年度	R4年度	3年度平均	小分類施設3年度平均
建物1㎡あたり運営費	15,387 円/㎡	15,393 円/㎡	14,975 円/㎡	15,252 円/㎡	15,359 円/㎡
建物1㎡あたり総経費	20,495 円/㎡	20,500 円/㎡	20,082 円/㎡	20,359 円/㎡	22,822 円/㎡

※建物床面積は最新年度における建物床面積を採用している。

memo

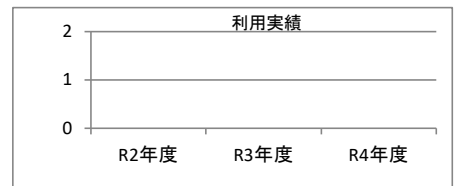
安食水防倉庫施設内に建築

1. 施設概要

施設所在地	住居表示等： 岐阜市茜部新所4丁目91番地3			
	代表地番：			
所管課	： 防災対策課			
分類	大分類	： 行政施設		
	中分類	： 行政系施設		
	小分類	： 防災施設		
	細分類	： 防災倉庫		
運営及びその他	運営形態： 直営	複合施設： 単独		
土地	土地全体	所有形態：		
	面積	敷地面積： 0 m ²	うち市有面積： 0 m ²	うち借地面積： 0 m ²
	用途地域	第1種住居地域	建ぺい率： 60.00%	容積率： 200.00%
建物	建物全体	建物数： 1 棟	延面積計： 13.97 m ²	所有形態： 所有
	主たる建物	建物用途： 倉庫・物置	構造種別： S	階数 地上： 1 階 地下： -
		建築時期： H25年 築	耐用年数(法定) 31年	経過年数： 10年
駐車場	： 無	車椅子利用者用： 無		
設置根拠法令等	： なし（岐阜市地域防災計画）			

2. 利用実績

データ件名	単位	R2年度	R3年度	R4年度	小分類施設 3年度平均



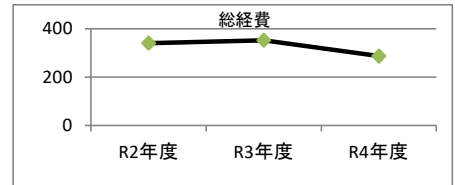
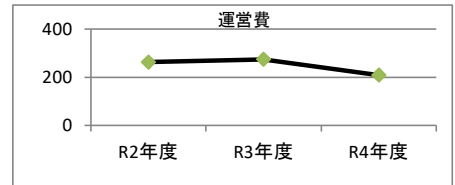
3. 使用料収入等

項目	R2年度	R3年度	R4年度	小分類施設 3年度平均
	千円	千円	千円	千円
使用料収入等	0	0	0	0



4. 経費内訳

項目	R2年度	R3年度	R4年度	小分類施設 3年度平均	
	千円	千円	千円	千円	
維持管理費	48	59	0	5	
事業運営費	人件費	215	215	209	213
	その他	0	0	0	0
運営費合計	263	274	209	218	
減価償却費	79	79	79	101	
総経費	342	353	288	319	



5. 単位当たりデータ比較

利用データ件名：	R2年度	R3年度	R4年度	3年度平均	小分類施設3年度平均
利用あたり運営費	円/	円/	円/	円/	円/
利用あたり総経費	円/	円/	円/	円/	円/
利用あたり使用料収入等	円/	円/	円/	円/	円/
使用料収入等/(運営費+使用料収入等)	0.0 %	0.0 %	0.0 %	0.0 %	0.0 %
項目	R2年度	R3年度	R4年度	3年度平均	小分類施設3年度平均
建物1㎡あたり運営費	18,852 円/㎡	19,625 円/㎡	14,975 円/㎡	17,817 円/㎡	15,359 円/㎡
建物1㎡あたり総経費	24,505 円/㎡	25,279 円/㎡	20,629 円/㎡	23,471 円/㎡	22,822 円/㎡

※建物床面積は最新年度における建物床面積を採用している。

memo

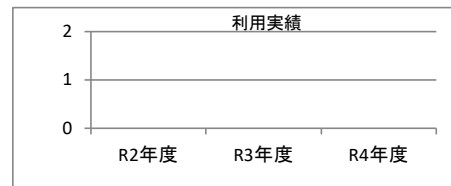
茜部小学校施設内に建築

1. 施設概要

施設所在地	住居表示等： 岐阜市西改田字川向94番地1			
	代表地番：			
所管課	： 防災対策課			
分類	大分類	： 行政施設		
	中分類	： 行政系施設		
	小分類	： 防災施設		
	細分類	： 防災倉庫		
運営及びその他	運営形態： 直営	複合施設： 単独		
土地	土地全体	所有形態：		
	面積	敷地面積： 0 m ²	うち市有面積： 0 m ²	うち借地面積： 0 m ²
	用途地域	第1種中高層住居専用地域	建ぺい率： 60.00%	容積率： 200.00%
建物	建物全体	建物数： 1 棟	延面積計： 13.97 m ²	所有形態： 所有
	主たる建物	建物用途： 倉庫・物置	構造種別： S	階数 地上： 1 階 地下： -
		建築時期： H25年 築	耐用年数(法定) 31年	経過年数： 10年
駐車場	： 無	車椅子利用者用： 無		
設置根拠法令等	： なし（岐阜市地域防災計画）			

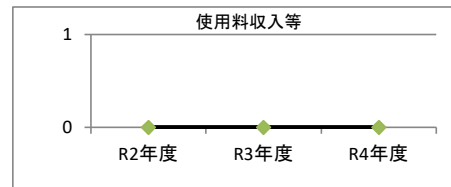
2. 利用実績

データ件名	単位	R2年度	R3年度	R4年度	小分類施設 3年度平均



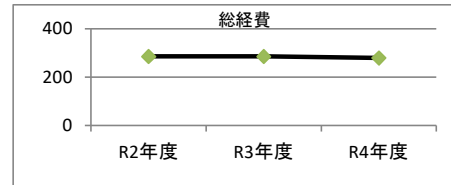
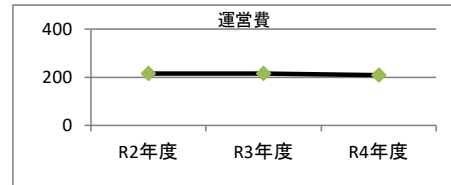
3. 使用料収入等

項目	R2年度	R3年度	R4年度	小分類施設 3年度平均
	千円	千円	千円	千円
使用料収入等	0	0	0	0



4. 経費内訳

項目	R2年度	R3年度	R4年度	小分類施設 3年度平均	
	千円	千円	千円	千円	
維持管理費	0	0	0	5	
事業運営費	人件費	215	215	209	213
	その他	0	0	0	0
運営費合計	215	215	209	218	
減価償却費	71	71	71	101	
総経費	286	286	280	319	



5. 単位当たりデータ比較

利用データ件名：	R2年度	R3年度	R4年度	3年度平均	小分類施設3年度平均
利用あたり運営費	円/	円/	円/	円/	円/
利用あたり総経費	円/	円/	円/	円/	円/
利用あたり使用料収入等	円/	円/	円/	円/	円/
使用料収入等/(運営費+使用料収入等)	0.0 %	0.0 %	0.0 %	0.0 %	0.0 %
項目	R2年度	R3年度	R4年度	3年度平均	小分類施設3年度平均
建物1㎡あたり運営費	15,387 円/㎡	15,393 円/㎡	14,975 円/㎡	15,252 円/㎡	15,359 円/㎡
建物1㎡あたり総経費	20,495 円/㎡	20,500 円/㎡	20,082 円/㎡	20,359 円/㎡	22,822 円/㎡

※建物床面積は最新年度における建物床面積を採用している。

memo

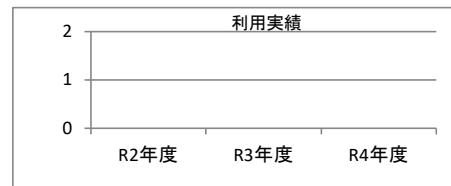
七郷小学校施設内に建築

1. 施設概要

施設所在地	住居表示等： 岐阜市鏡島西2丁目2番地1			
	代表地番：			
所管課	： 防災対策課			
分類	大分類	： 行政施設		
	中分類	： 行政系施設		
	小分類	： 防災施設		
	細分類	： 防災倉庫		
運営及びその他	運営形態： 直営	複合施設： 単独		
土地	土地全体	所有形態：		
	面積	敷地面積： 0 m ²	うち市有面積： 0 m ²	うち借地面積： 0 m ²
	用途地域	第1種住居地域	建ぺい率： 60.00%	容積率： 200.00%
建物	建物全体	建物数： 1 棟	延面積計： 13.97 m ²	所有形態： 所有
	主たる建物	建物用途： 倉庫・物置	構造種別： S	階数 地上： 1 階 地下： -
		建築時期： H25年 築	耐用年数(法定) 31年	経過年数： 10年
駐車場	： 無	車椅子利用者用： 無		
設置根拠法令等	： なし（岐阜市地域防災計画）			

2. 利用実績

データ件名	単位	R2年度	R3年度	R4年度	小分類施設 3年度平均



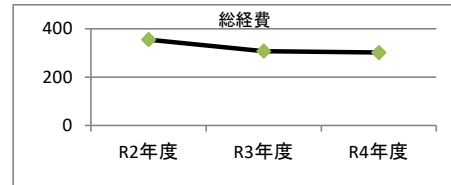
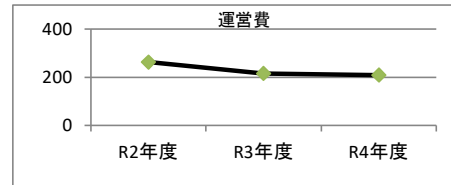
3. 使用料収入等

項目	R2年度	R3年度	R4年度	小分類施設 3年度平均
	千円	千円	千円	千円
使用料収入等	0	0	0	0



4. 経費内訳

項目	R2年度	R3年度	R4年度	小分類施設 3年度平均	
	千円	千円	千円	千円	
維持管理費	48	0	0	5	
事業運営費	人件費	215	215	209	213
	その他	0	0	0	0
運営費合計	263	215	209	218	
減価償却費	93	93	93	101	
総経費	356	308	302	319	



5. 単位当たりデータ比較

利用データ件名：	R2年度	R3年度	R4年度	3年度平均	小分類施設3年度平均
利用あたり運営費	円/	円/	円/	円/	円/
利用あたり総経費	円/	円/	円/	円/	円/
利用あたり使用料収入等	円/	円/	円/	円/	円/
使用料収入等/(運営費+使用料収入等)	0.0 %	0.0 %	0.0 %	0.0 %	0.0 %
項目	R2年度	R3年度	R4年度	3年度平均	小分類施設3年度平均
建物1m ² あたり運営費	18,852 円/m ²	15,393 円/m ²	14,975 円/m ²	16,407 円/m ²	15,359 円/m ²
建物1m ² あたり総経費	25,509 円/m ²	22,050 円/m ²	21,632 円/m ²	23,064 円/m ²	22,822 円/m ²

※建物床面積は最新年度における建物床面積を採用している。

memo

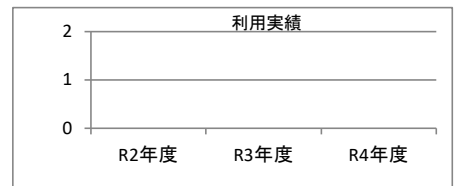
鏡島小学校施設内に建築

1. 施設概要

施設所在地	住居表示等： 岐阜市上川手198番地5			
	代表地番：			
所管課	： 防災対策課			
分類	大分類	： 行政施設		
	中分類	： 行政系施設		
	小分類	： 防災施設		
	細分類	： 防災倉庫		
運営及びその他	運営形態： 直営	複合施設： 単独		
土地	土地全体	所有形態：		
	面積	敷地面積： 0 m ²	うち市有面積： 0 m ²	うち借地面積： 0 m ²
	用途地域	準工業地域	建ぺい率： 60.00%	容積率： 200.00%
建物	建物全体	建物数： 1 棟	延面積計： 13.97 m ²	所有形態： 所有
	主たる建物	建物用途： 倉庫・物置	構造種別： S	階数 地上： 1 階 地下： -
		建築時期： H25年 築	耐用年数(法定) 31年	経過年数： 10年
駐車場	： 無	車椅子利用者用： 無		
設置根拠法令等	： なし（岐阜市地域防災計画）			

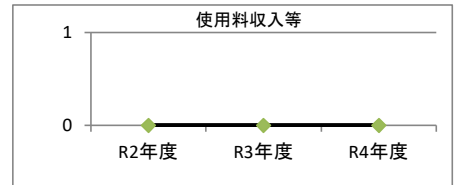
2. 利用実績

データ件名	単位	R2年度	R3年度	R4年度	小分類施設 3年度平均



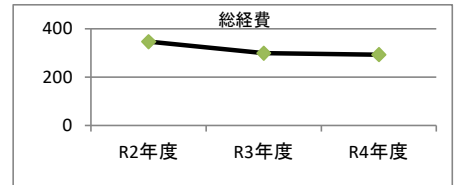
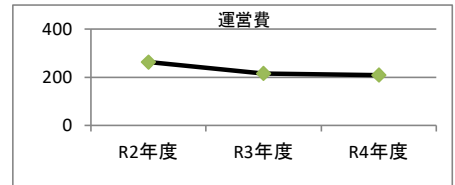
3. 使用料収入等

項目	R2年度	R3年度	R4年度	小分類施設 3年度平均
	千円	千円	千円	千円
使用料収入等	0	0	0	0



4. 経費内訳

項目	R2年度	R3年度	R4年度	小分類施設 3年度平均	
	千円	千円	千円	千円	
維持管理費	48	0	0	5	
事業運営費	人件費	215	215	209	213
	その他	0	0	0	0
運営費合計	263	215	209	218	
減価償却費	84	84	84	101	
総経費	347	299	293	319	



5. 単位当たりデータ比較

利用データ件名：	R2年度	R3年度	R4年度	3年度平均	小分類施設3年度平均
利用あたり運営費	円/	円/	円/	円/	円/
利用あたり総経費	円/	円/	円/	円/	円/
利用あたり使用料収入等	円/	円/	円/	円/	円/
使用料収入等/(運営費+使用料収入等)	0.0 %	0.0 %	0.0 %	0.0 %	0.0 %
項目	R2年度	R3年度	R4年度	3年度平均	小分類施設3年度平均
建物1㎡あたり運営費	18,852 円/㎡	15,393 円/㎡	14,975 円/㎡	16,407 円/㎡	15,359 円/㎡
建物1㎡あたり総経費	24,848 円/㎡	21,389 円/㎡	20,971 円/㎡	22,402 円/㎡	22,822 円/㎡

※建物床面積は最新年度における建物床面積を採用している。

memo

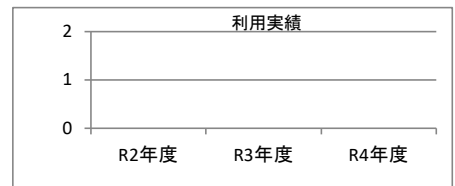
厚見小学校施設内に建築

1. 施設概要

施設所在地	住居表示等： 岐阜市太郎丸1034番地			
	代表地番：			
所管課	： 防災対策課			
分類	大分類	： 行政施設		
	中分類	： 行政系施設		
	小分類	： 防災施設		
	細分類	： 防災倉庫		
運営及びその他	運営形態： 直営	複合施設： 単独		
土地	土地全体	所有形態：		
	面積	敷地面積： 0 m ²	うち市有面積： 0 m ²	うち借地面積： 0 m ²
	用途地域	第1種中高層住居専用地域	建ぺい率： 60.00%	容積率： 200.00%
建物	建物全体	建物数： 1 棟	延面積計： 13.97 m ²	所有形態： 所有
	主たる建物	建物用途： 倉庫・物置	構造種別： S	階数 地上： 1 階 地下： -
		建築時期： H25年 築	耐用年数(法定) 31年	経過年数： 10年
駐車場	： 無	車椅子利用者用： 無		
設置根拠法令等	： なし（岐阜市地域防災計画）			

2. 利用実績

データ件名	単位	R2年度	R3年度	R4年度	小分類施設 3年度平均



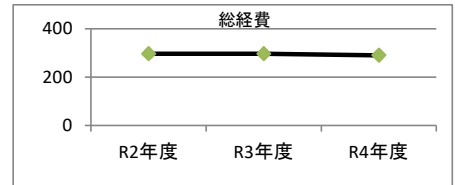
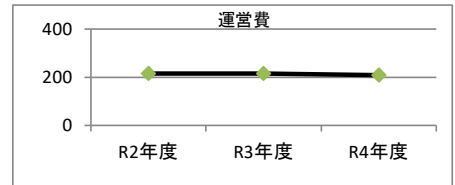
3. 使用料収入等

項目	R2年度	R3年度	R4年度	小分類施設 3年度平均
	千円	千円	千円	千円
使用料収入等	0	0	0	0



4. 経費内訳

項目	R2年度	R3年度	R4年度	小分類施設 3年度平均	
	千円	千円	千円	千円	
維持管理費	0	0	0	5	
事業運営費	人件費	215	215	209	213
	その他	0	0	0	0
運営費合計	215	215	209	218	
減価償却費	82	82	82	101	
総経費	297	297	291	319	



5. 単位当たりデータ比較

利用データ件名：	R2年度	R3年度	R4年度	3年度平均	小分類施設3年度平均
利用あたり運営費	円/	円/	円/	円/	円/
利用あたり総経費	円/	円/	円/	円/	円/
利用あたり使用料収入等	円/	円/	円/	円/	円/
使用料収入等/(運営費+使用料収入等)	0.0 %	0.0 %	0.0 %	0.0 %	0.0 %
項目	R2年度	R3年度	R4年度	3年度平均	小分類施設3年度平均
建物1㎡あたり運営費	15,387 円/㎡	15,393 円/㎡	14,975 円/㎡	15,252 円/㎡	15,359 円/㎡
建物1㎡あたり総経費	21,268 円/㎡	21,274 円/㎡	20,856 円/㎡	21,133 円/㎡	22,822 円/㎡

※建物床面積は最新年度における建物床面積を採用している。

memo

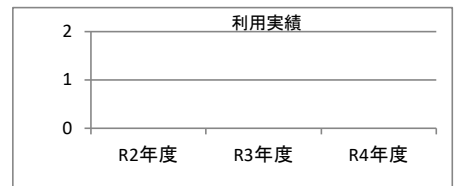
三輪南小学校施設内に建築

1. 施設概要

施設所在地	住居表示等： 岐阜市則武西1丁目8番地1			
	代表地番：			
所管課	： 防災対策課			
分類	大分類	： 行政施設		
	中分類	： 行政系施設		
	小分類	： 防災施設		
	細分類	： 防災倉庫		
運営及びその他	運営形態： 直営	複合施設： 単独		
土地	土地全体	所有形態：		
	面積	敷地面積： 0 m ²	うち市有面積： 0 m ²	うち借地面積： 0 m ²
	用途地域	第1種中高層住居専用地域	建ぺい率： 60.00%	容積率： 100.00%
建物	建物全体	建物数： 1 棟	延面積計： 13.97 m ²	所有形態： 所有
	主たる建物	建物用途： 倉庫・物置	構造種別： S	階数 地上： 1 階 地下： -
		建築時期： H25年 築	耐用年数(法定) 31年	経過年数： 10年
駐車場	： 無	車椅子利用者用： 無		
設置根拠法令等	： なし（岐阜市地域防災計画）			

2. 利用実績

データ件名	単位	R2年度	R3年度	R4年度	小分類施設 3年度平均



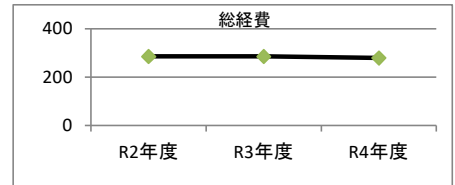
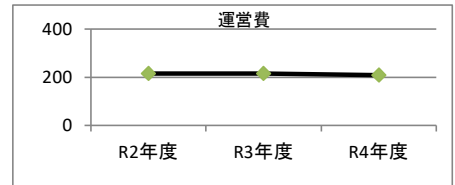
3. 使用料収入等

項目	R2年度	R3年度	R4年度	小分類施設 3年度平均
	千円	千円	千円	千円
使用料収入等	0	0	0	0



4. 経費内訳

項目	R2年度	R3年度	R4年度	小分類施設 3年度平均	
	千円	千円	千円	千円	
維持管理費	0	0	0	5	
事業運営費	人件費	215	215	209	213
	その他	0	0	0	0
運営費合計	215	215	209	218	
減価償却費	71	71	71	101	
総経費	286	286	280	319	



5. 単位当たりデータ比較

利用データ件名：	R2年度	R3年度	R4年度	3年度平均	小分類施設3年度平均
利用あたり運営費	円/	円/	円/	円/	円/
利用あたり総経費	円/	円/	円/	円/	円/
利用あたり使用料収入等	円/	円/	円/	円/	円/
使用料収入等/(運営費+使用料収入等)	0.0 %	0.0 %	0.0 %	0.0 %	0.0 %
項目	R2年度	R3年度	R4年度	3年度平均	小分類施設3年度平均
建物1㎡あたり運営費	15,387 円/㎡	15,393 円/㎡	14,975 円/㎡	15,252 円/㎡	15,359 円/㎡
建物1㎡あたり総経費	20,495 円/㎡	20,500 円/㎡	20,082 円/㎡	20,359 円/㎡	22,822 円/㎡

※建物床面積は最新年度における建物床面積を採用している。

memo

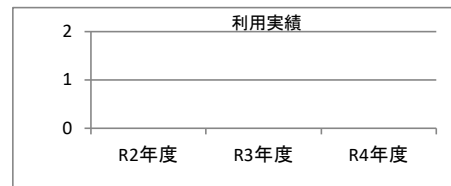
城西小学校施設内に建築

1. 施設概要

施設所在地	住居表示等： 岐阜市大洞桜台1丁目2番地			
	代表地番：			
所管課	： 防災対策課			
分類	大分類	： 行政施設		
	中分類	： 行政系施設		
	小分類	： 防災施設		
	細分類	： 防災倉庫		
運営及びその他	運営形態	： 直営	複合施設： 単独	
土地	土地全体	所有形態：		
	面積	敷地面積： 0 m ²	うち市有面積： 0 m ²	うち借地面積： 0 m ²
	用途地域	第1種中高層住居専用地域	建ぺい率： 60.00%	容積率： 200.00%
建物	建物全体	建物数： 1 棟	延面積計： 13.97 m ²	所有形態： 所有
	主たる建物	建物用途： 倉庫・物置	構造種別： S	階数 地上： 1 階 地下： -
		建築時期： H25年 築	耐用年数(法定) 31年	経過年数： 10年
駐車場	： 無	車椅子利用者用： 無		
設置根拠法令等	： なし（岐阜市地域防災計画）			

2. 利用実績

データ件名	単位	R2年度	R3年度	R4年度	小分類施設 3年度平均



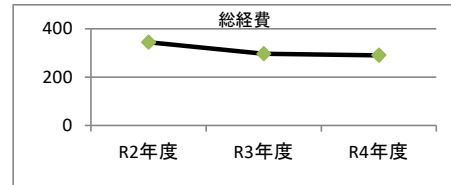
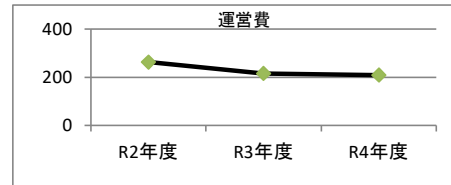
3. 使用料収入等

項目	R2年度	R3年度	R4年度	小分類施設 3年度平均
	千円	千円	千円	千円
使用料収入等	0	0	0	0



4. 経費内訳

項目	R2年度	R3年度	R4年度	小分類施設 3年度平均	
	千円	千円	千円	千円	
維持管理費	48	0	0	5	
事業運営費	人件費	215	215	209	213
	その他	0	0	0	0
運営費合計	263	215	209	218	
減価償却費	82	82	82	101	
総経費	345	297	291	319	



5. 単位当たりデータ比較

利用データ件名	R2年度	R3年度	R4年度	3年度平均	小分類施設3年度平均
利用あたり運営費	円/	円/	円/	円/	円/
利用あたり総経費	円/	円/	円/	円/	円/
利用あたり使用料収入等	円/	円/	円/	円/	円/
使用料収入等/(運営費+使用料収入等)	0.0 %	0.0 %	0.0 %	0.0 %	0.0 %
項目	R2年度	R3年度	R4年度	3年度平均	小分類施設3年度平均
建物1㎡あたり運営費	18,852 円/㎡	15,393 円/㎡	14,975 円/㎡	16,407 円/㎡	15,359 円/㎡
建物1㎡あたり総経費	24,733 円/㎡	21,274 円/㎡	20,856 円/㎡	22,287 円/㎡	22,822 円/㎡

※建物床面積は最新年度における建物床面積を採用している。

memo

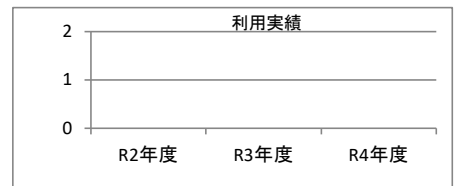
芥見東小学校施設内に建築

1. 施設概要

施設所在地	住居表示等： 岐阜市粟野東2丁目33番地3			
	代表地番：			
所管課	： 防災対策課			
分類	大分類	： 行政施設		
	中分類	： 行政系施設		
	小分類	： 防災施設		
	細分類	： 防災倉庫		
運営及びその他	運営形態： 直営	複合施設： 単独		
土地	土地全体	所有形態：		
	面積	敷地面積： 0 m ²	うち市有面積： 0 m ²	うち借地面積： 0 m ²
	用途地域	第2種中高層住居専用地域	建ぺい率： 60.00%	容積率： 200.00%
建物	建物全体	建物数： 1 棟	延面積計： 13.97 m ²	所有形態： 所有
	主たる建物	建物用途： 倉庫・物置	構造種別： S	階数 地上： 1 階 地下： -
		建築時期： H25年 築	耐用年数(法定) 31年	経過年数： 10年
駐車場	： 無	車椅子利用者用： 無		
設置根拠法令等	： なし（岐阜市地域防災計画）			

2. 利用実績

データ件名	単位	R2年度	R3年度	R4年度	小分類施設 3年度平均



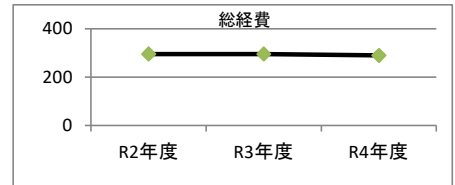
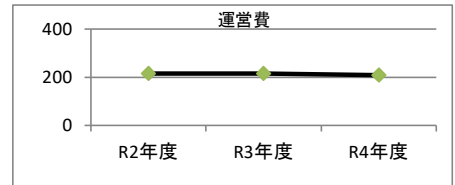
3. 使用料収入等

項目	R2年度	R3年度	R4年度	小分類施設 3年度平均
	千円	千円	千円	千円
使用料収入等	0	0	0	0



4. 経費内訳

項目	R2年度	R3年度	R4年度	小分類施設 3年度平均	
	千円	千円	千円	千円	
維持管理費	0	0	0	5	
事業運営費	人件費	215	215	209	213
	その他	0	0	0	0
運営費合計	215	215	209	218	
減価償却費	81	81	81	101	
総経費	296	296	290	319	



5. 単位当たりデータ比較

利用データ件名：	R2年度	R3年度	R4年度	3年度平均	小分類施設3年度平均
利用あたり運営費	円/	円/	円/	円/	円/
利用あたり総経費	円/	円/	円/	円/	円/
利用あたり使用料収入等	円/	円/	円/	円/	円/
使用料収入等/(運営費+使用料収入等)	0.0 %	0.0 %	0.0 %	0.0 %	0.0 %
項目	R2年度	R3年度	R4年度	3年度平均	小分類施設3年度平均
建物1㎡あたり運営費	15,387 円/㎡	15,393 円/㎡	14,975 円/㎡	15,252 円/㎡	15,359 円/㎡
建物1㎡あたり総経費	21,156 円/㎡	21,162 円/㎡	20,744 円/㎡	21,021 円/㎡	22,822 円/㎡

※建物床面積は最新年度における建物床面積を採用している。

memo

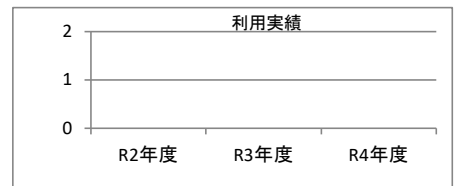
岩野田北小学校施設内に建築

1. 施設概要

施設所在地	住居表示等： 岐阜市水海道2丁目10番地1			
	代表地番：			
所管課	： 防災対策課			
分類	大分類	： 行政施設		
	中分類	： 行政系施設		
	小分類	： 防災施設		
	細分類	： 防災倉庫		
運営及びその他	運営形態： 直営	複合施設： 単独		
土地	土地全体	所有形態：		
	面積	敷地面積： 0 m ²	うち市有面積： 0 m ²	うち借地面積： 0 m ²
	用途地域	第2種中高層住居専用地域	建ぺい率： 60.00%	容積率： 200.00%
建物	建物全体	建物数： 1 棟	延面積計： 13.97 m ²	所有形態： 所有
	主たる建物	建物用途： 倉庫・物置	構造種別： S	階数 地上： 1 階 地下： -
		建築時期： H25年 築	耐用年数(法定) 31年	経過年数： 10年
駐車場	： 無	車椅子利用者用： 無		
設置根拠法令等	： なし（岐阜市地域防災計画）			

2. 利用実績

データ件名	単位	R2年度	R3年度	R4年度	小分類施設 3年度平均



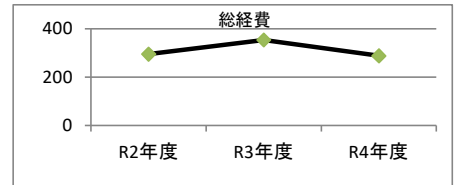
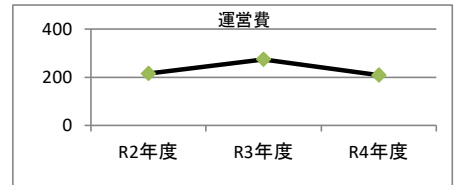
3. 使用料収入等

項目	R2年度	R3年度	R4年度	小分類施設 3年度平均
	千円	千円	千円	千円
使用料収入等	0	0	0	0



4. 経費内訳

項目	R2年度	R3年度	R4年度	小分類施設 3年度平均	
	千円	千円	千円	千円	
維持管理費	0	59	0	5	
事業運営費	人件費	215	215	209	213
	その他	0	0	0	0
運営費合計	215	274	209	218	
減価償却費	80	80	80	101	
総経費	295	354	289	319	



5. 単位当たりデータ比較

利用データ件名：	R2年度	R3年度	R4年度	3年度平均	小分類施設3年度平均
利用あたり運営費	円/	円/	円/	円/	円/
利用あたり総経費	円/	円/	円/	円/	円/
利用あたり使用料収入等	円/	円/	円/	円/	円/
使用料収入等/(運営費+使用料収入等)	0.0 %	0.0 %	0.0 %	0.0 %	0.0 %
項目	R2年度	R3年度	R4年度	3年度平均	小分類施設3年度平均
建物1㎡あたり運営費	15,387 円/㎡	19,625 円/㎡	14,975 円/㎡	16,662 円/㎡	15,359 円/㎡
建物1㎡あたり総経費	21,083 円/㎡	25,321 円/㎡	20,671 円/㎡	22,358 円/㎡	22,822 円/㎡

※建物床面積は最新年度における建物床面積を採用している。

memo

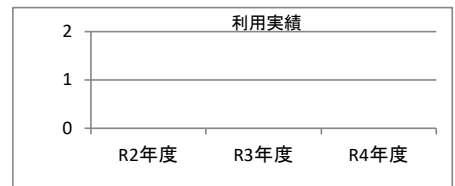
長森東小学校施設内に建築

1. 施設概要

施設所在地	住居表示等： 岐阜市大工町1番地			
	代表地番：			
所管課	： 防災対策課			
分類	大分類	： 行政施設		
	中分類	： 行政系施設		
	小分類	： 防災施設		
	細分類	： 防災倉庫		
運営及びその他	運営形態	： 直営	複合施設： 単独	
土地	土地全体	所有形態：		
	面積	敷地面積： 0 m ²	うち市有面積： 0 m ²	うち借地面積： 0 m ²
	用途地域	第1種住居地域	建ぺい率： 60.00%	容積率： 200.00%
建物	建物全体	建物数： 1 棟	延面積計： 13.97 m ²	所有形態： 所有
	主たる建物	建物用途： 倉庫・物置	構造種別： S	階数 地上： 1 階 地下： -
		建築時期： H26年 築	耐用年数(法定) 31年	経過年数： 9年
駐車場	： 無	車椅子利用者用： 無		
設置根拠法令等	： なし（岐阜市地域防災計画）			

2. 利用実績

データ件名	単位	R2年度	R3年度	R4年度	小分類施設 3年度平均



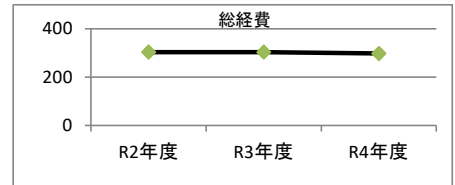
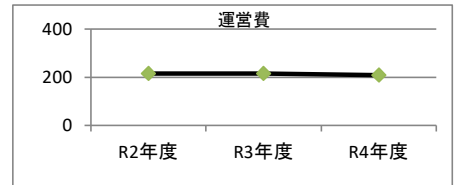
3. 使用料収入等

項目	R2年度	R3年度	R4年度	小分類施設 3年度平均
	千円	千円	千円	千円
使用料収入等	0	0	0	0



4. 経費内訳

項目	R2年度	R3年度	R4年度	小分類施設 3年度平均	
	千円	千円	千円	千円	
維持管理費	0	0	0	5	
事業運営費	人件費	215	215	209	213
	その他	0	0	0	0
運営費合計	215	215	209	218	
減価償却費	89	89	89	101	
総経費	304	304	298	319	



5. 単位当たりデータ比較

利用データ件名：	R2年度	R3年度	R4年度	3年度平均	小分類施設3年度平均
利用あたり運営費	円/	円/	円/	円/	円/
利用あたり総経費	円/	円/	円/	円/	円/
利用あたり使用料収入等	円/	円/	円/	円/	円/
使用料収入等/(運営費+使用料収入等)	0.0 %	0.0 %	0.0 %	0.0 %	0.0 %
項目	R2年度	R3年度	R4年度	3年度平均	小分類施設3年度平均
建物1㎡あたり運営費	15,387 円/㎡	15,393 円/㎡	14,975 円/㎡	15,252 円/㎡	15,359 円/㎡
建物1㎡あたり総経費	21,786 円/㎡	21,792 円/㎡	21,374 円/㎡	21,651 円/㎡	22,822 円/㎡

※建物床面積は最新年度における建物床面積を採用している。

memo

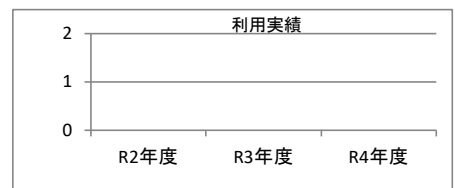
岐阜小学校施設内に建築

1. 施設概要

施設所在地	住居表示等： 岐阜市金竜町6丁目6番地			
	代表地番：			
所管課	： 防災対策課			
分類	大分類	： 行政施設		
	中分類	： 行政系施設		
	小分類	： 防災施設		
	細分類	： 防災倉庫		
運営及びその他	運営形態： 直営	複合施設： 単独		
土地	土地全体	所有形態：		
	面積	敷地面積： 0 m ²	うち市有面積： 0 m ²	うち借地面積： 0 m ²
	用途地域	第2種住居地域	建ぺい率： 60.00%	容積率： 200.00%
建物	建物全体	建物数： 1 棟	延面積計： 13.97 m ²	所有形態： 所有
	主たる建物	建物用途： 倉庫・物置	構造種別： S	階数 地上： 1 階 地下： -
		建築時期： H26年 築	耐用年数(法定) 31年	経過年数： 9年
駐車場	： 無	車椅子利用者用： 無		
設置根拠法令等	： なし（岐阜市地域防災計画）			

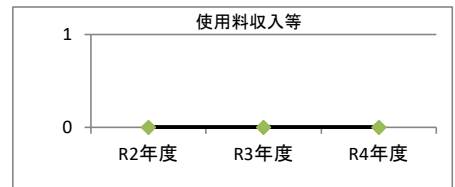
2. 利用実績

データ件名	単位	R2年度	R3年度	R4年度	小分類施設 3年度平均



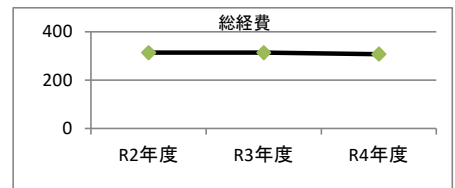
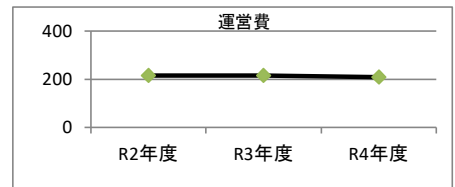
3. 使用料収入等

項目	R2年度	R3年度	R4年度	小分類施設 3年度平均
	千円	千円	千円	千円
使用料収入等	0	0	0	0



4. 経費内訳

項目	R2年度	R3年度	R4年度	小分類施設 3年度平均	
	千円	千円	千円	千円	
維持管理費	0	0	0	5	
事業運営費	人件費	215	215	209	213
	その他	0	0	0	0
運営費合計	215	215	209	218	
減価償却費	99	99	99	101	
総経費	314	314	308	319	



5. 単位当たりデータ比較

利用データ件名：	R2年度	R3年度	R4年度	3年度平均	小分類施設3年度平均
利用あたり運営費	円/	円/	円/	円/	円/
利用あたり総経費	円/	円/	円/	円/	円/
利用あたり使用料収入等	円/	円/	円/	円/	円/
使用料収入等/(運営費+使用料収入等)	0.0 %	0.0 %	0.0 %	0.0 %	0.0 %
項目	R2年度	R3年度	R4年度	3年度平均	小分類施設3年度平均
建物1㎡あたり運営費	15,387 円/㎡	15,393 円/㎡	14,975 円/㎡	15,252 円/㎡	15,359 円/㎡
建物1㎡あたり総経費	22,479 円/㎡	22,485 円/㎡	22,067 円/㎡	22,344 円/㎡	22,822 円/㎡

※建物床面積は最新年度における建物床面積を採用している。

memo

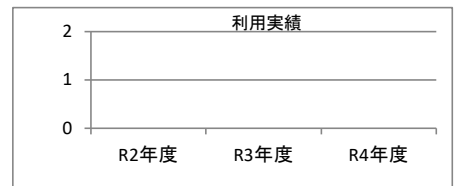
梅林小学校施設内に建築

1. 施設概要

施設所在地	住居表示等：			
	代表地番： 岐阜市華陽町5-1			
所管課	： 防災対策課			
分類	大分類： 行政施設			
	中分類： 行政系施設			
	小分類： 防災施設			
	細分類： 防災倉庫			
運営及びその他	運営形態： 直営	複合施設： 単独		
土地	土地全体	所有形態：		
	面積	敷地面積： 0 m ²	うち市有面積： 0 m ²	うち借地面積： 0 m ²
	用途地域	第1種住居地域	建ぺい率： 60.00%	容積率： 200.00%
建物	建物全体	建物数： 1 棟	延面積計： 13.97 m ²	所有形態： 所有
	主たる建物	建物用途： 倉庫・物置	構造種別： S	階数 地上： 1 階 地下： -
		建築時期： H26年 築	耐用年数(法定) 31年	経過年数： 9年
駐車場	： 無 車椅子利用者用： 無			
設置根拠法令等	： なし（岐阜市地域防災計画）			

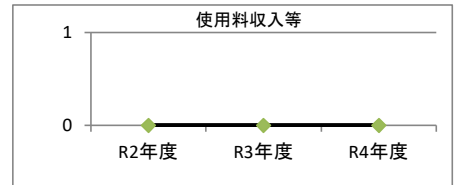
2. 利用実績

データ件名	単位	R2年度	R3年度	R4年度	小分類施設 3年度平均



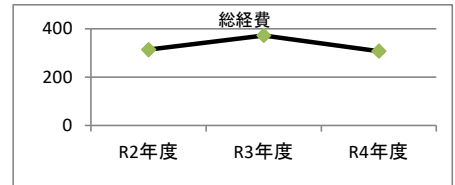
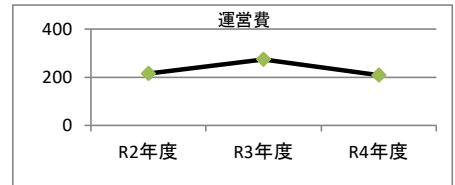
3. 使用料収入等

項目	R2年度	R3年度	R4年度	小分類施設 3年度平均
	千円	千円	千円	千円
使用料収入等	0	0	0	0



4. 経費内訳

項目	R2年度	R3年度	R4年度	小分類施設 3年度平均	
	千円	千円	千円	千円	
維持管理費	0	59	0	5	
事業運営費	人件費	215	215	209	213
	その他	0	0	0	0
運営費合計	215	274	209	218	
減価償却費	99	99	99	101	
総経費	314	373	308	319	



5. 単位当たりデータ比較

利用データ件名：	R2年度	R3年度	R4年度	3年度平均	小分類施設3年度平均
利用あたり運営費	円/	円/	円/	円/	円/
利用あたり総経費	円/	円/	円/	円/	円/
利用あたり使用料収入等	円/	円/	円/	円/	円/
使用料収入等/(運営費+使用料収入等)	0.0 %	0.0 %	0.0 %	0.0 %	0.0 %
項目	R2年度	R3年度	R4年度	3年度平均	小分類施設3年度平均
建物1㎡あたり運営費	15,387 円/㎡	19,625 円/㎡	14,975 円/㎡	16,662 円/㎡	15,359 円/㎡
建物1㎡あたり総経費	22,479 円/㎡	26,717 円/㎡	22,067 円/㎡	23,755 円/㎡	22,822 円/㎡

※建物床面積は最新年度における建物床面積を採用している。

memo

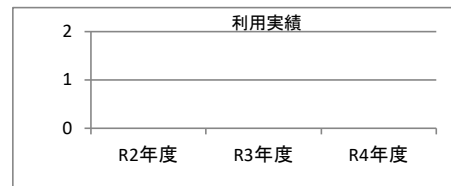
華陽小学校施設内に建築

1. 施設概要

施設所在地	住居表示等： 岐阜市長良259番地			
	代表地番：			
所管課	： 防災対策課			
分類	大分類	： 行政施設		
	中分類	： 行政系施設		
	小分類	： 防災施設		
	細分類	： 防災倉庫		
運営及びその他	運営形態	： 直営	複合施設： 単独	
土地	土地全体	所有形態：		
	面積	敷地面積： 0 m ²	うち市有面積： 0 m ²	うち借地面積： 0 m ²
	用途地域	第2種中高層住居専用地域	建ぺい率： 60.00%	容積率： 200.00%
建物	建物全体	建物数： 1 棟	延面積計： 13.97 m ²	所有形態： 所有
	主たる建物	建物用途： 倉庫・物置	構造種別： S	階数 地上： 1 階 地下： -
		建築時期： H26年 築	耐用年数(法定) 31年	経過年数： 9年
駐車場	： 無	車椅子利用者用： 無		
設置根拠法令等	： なし（岐阜市地域防災計画）			

2. 利用実績

データ件名	単位	R2年度	R3年度	R4年度	小分類施設 3年度平均



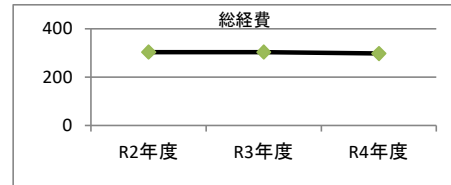
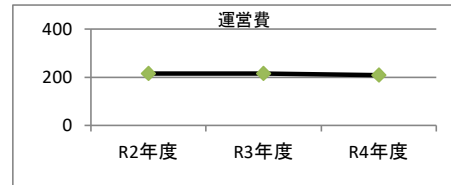
3. 使用料収入等

項目	R2年度	R3年度	R4年度	小分類施設 3年度平均
	千円	千円	千円	千円
使用料収入等	0	0	0	0



4. 経費内訳

項目	R2年度	R3年度	R4年度	小分類施設 3年度平均	
	千円	千円	千円	千円	
維持管理費	0	0	0	5	
事業運営費	人件費	215	215	209	213
	その他	0	0	0	0
運営費合計	215	215	209	218	
減価償却費	89	89	89	101	
総経費	304	304	298	319	



5. 単位当たりデータ比較

利用データ件名	R2年度	R3年度	R4年度	3年度平均	小分類施設3年度平均
利用あたり運営費	円/	円/	円/	円/	円/
利用あたり総経費	円/	円/	円/	円/	円/
利用あたり使用料収入等	円/	円/	円/	円/	円/
使用料収入等/(運営費+使用料収入等)	0.0 %	0.0 %	0.0 %	0.0 %	0.0 %
項目	R2年度	R3年度	R4年度	3年度平均	小分類施設3年度平均
建物1㎡あたり運営費	15,387 円/㎡	15,393 円/㎡	14,975 円/㎡	15,252 円/㎡	15,359 円/㎡
建物1㎡あたり総経費	21,786 円/㎡	21,792 円/㎡	21,374 円/㎡	21,651 円/㎡	22,822 円/㎡

※建物床面積は最新年度における建物床面積を採用している。

memo

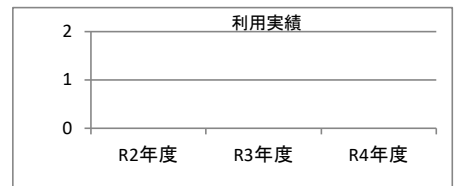
長良小学校施設内に建築

1. 施設概要

施設所在地	住居表示等：			
	代表地番： 岐阜市六条2丁目5-1			
所管課	： 防災対策課			
分類	大分類： 行政施設			
	中分類： 行政系施設			
	小分類： 防災施設			
	細分類： 防災倉庫			
運営及びその他	運営形態： 直営	複合施設： 単独		
土地	土地全体	所有形態：		
	面積	敷地面積： 0 m ²	うち市有面積： 0 m ²	うち借地面積： 0 m ²
	用途地域	第2種住居地域	建ぺい率： 60.00%	容積率： 200.00%
建物	建物全体	建物数： 1 棟	延面積計： 13.97 m ²	所有形態： 所有
	主たる建物	建物用途： 倉庫・物置	構造種別： S	階数 地上： 1 階 地下： -
		建築時期： H26年 築	耐用年数(法定) 31年	経過年数： 9年
駐車場	： 無 車椅子利用者用： 無			
設置根拠法令等	： なし（岐阜市地域防災計画）			

2. 利用実績

データ件名	単位	R2年度	R3年度	R4年度	小分類施設 3年度平均



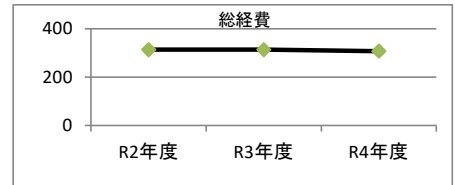
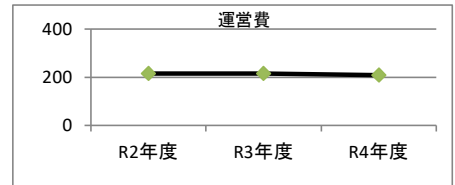
3. 使用料収入等

項目	R2年度	R3年度	R4年度	小分類施設 3年度平均
	千円	千円	千円	千円
使用料収入等	0	0	0	0



4. 経費内訳

項目	R2年度	R3年度	R4年度	小分類施設 3年度平均	
	千円	千円	千円	千円	
維持管理費	0	0	0	5	
事業運営費	人件費	215	215	209	213
	その他	0	0	0	0
運営費合計	215	215	209	218	
減価償却費	99	99	99	101	
総経費	314	314	308	319	



5. 単位当たりデータ比較

利用データ件名：	R2年度	R3年度	R4年度	3年度平均	小分類施設3年度平均
利用あたり運営費	円/	円/	円/	円/	円/
利用あたり総経費	円/	円/	円/	円/	円/
利用あたり使用料収入等	円/	円/	円/	円/	円/
使用料収入等/(運営費+使用料収入等)	0.0 %	0.0 %	0.0 %	0.0 %	0.0 %
項目	R2年度	R3年度	R4年度	3年度平均	小分類施設3年度平均
建物1㎡あたり運営費	15,387 円/㎡	15,393 円/㎡	14,975 円/㎡	15,252 円/㎡	15,359 円/㎡
建物1㎡あたり総経費	22,479 円/㎡	22,485 円/㎡	22,067 円/㎡	22,344 円/㎡	22,822 円/㎡

※建物床面積は最新年度における建物床面積を採用している。

memo

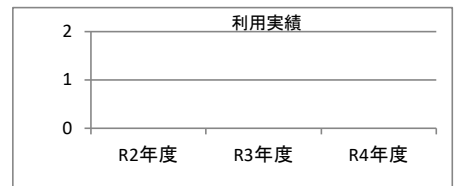
三里小学校敷地内に建築

1. 施設概要

施設所在地	住居表示等： 岐阜市鷺山62番地			
	代表地番：			
所管課	： 防災対策課			
分類	大分類	： 行政施設		
	中分類	： 行政系施設		
	小分類	： 防災施設		
	細分類	： 防災倉庫		
運営及びその他	運営形態	： 直営	複合施設： 単独	
土地	土地全体	所有形態：		
	面積	敷地面積： 0 m ²	うち市有面積： 0 m ²	うち借地面積： 0 m ²
	用途地域	第2種中高層住居専用地域	建ぺい率： 60.00%	容積率： 200.00%
建物	建物全体	建物数： 1 棟	延面積計： 13.97 m ²	所有形態： 所有
	主たる建物	建物用途： 倉庫・物置	構造種別： S	階数 地上： 1 階 地下： -
		建築時期： H26年 築	耐用年数(法定) 31年	経過年数： 9年
駐車場	： 無	車椅子利用者用： 無		
設置根拠法令等	： なし（岐阜市地域防災計画）			

2. 利用実績

データ件名	単位	R2年度	R3年度	R4年度	小分類施設 3年度平均



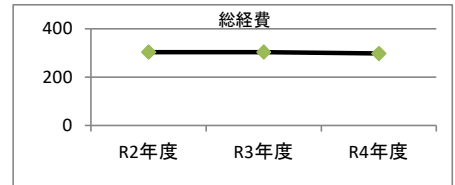
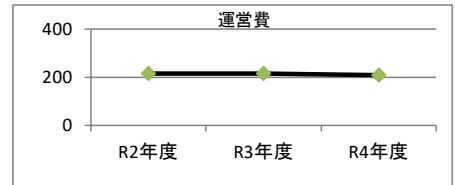
3. 使用料収入等

項目	R2年度	R3年度	R4年度	小分類施設 3年度平均
	千円	千円	千円	千円
使用料収入等	0	0	0	0



4. 経費内訳

項目	R2年度	R3年度	R4年度	小分類施設 3年度平均	
	千円	千円	千円	千円	
維持管理費	0	0	0	5	
事業運営費	人件費	215	215	209	213
	その他	0	0	0	0
運営費合計	215	215	209	218	
減価償却費	89	89	89	101	
総経費	304	304	298	319	



5. 単位当たりデータ比較

利用データ件名	R2年度	R3年度	R4年度	3年度平均	小分類施設3年度平均
利用あたり運営費	円/	円/	円/	円/	円/
利用あたり総経費	円/	円/	円/	円/	円/
利用あたり使用料収入等	円/	円/	円/	円/	円/
使用料収入等/(運営費+使用料収入等)	0.0 %	0.0 %	0.0 %	0.0 %	0.0 %
項目	R2年度	R3年度	R4年度	3年度平均	小分類施設3年度平均
建物1㎡あたり運営費	15,387 円/㎡	15,393 円/㎡	14,975 円/㎡	15,252 円/㎡	15,359 円/㎡
建物1㎡あたり総経費	21,786 円/㎡	21,792 円/㎡	21,374 円/㎡	21,651 円/㎡	22,822 円/㎡

※建物床面積は最新年度における建物床面積を採用している。

memo

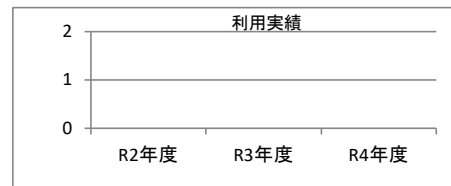
鷺山小学校施設内に建築

1. 施設概要

施設所在地	住居表示等：			
	代表地番： 岐阜市木之本町1丁目18			
所管課	： 防災対策課			
分類	大分類： 行政施設			
	中分類： 行政系施設			
	小分類： 防災施設			
	細分類： 防災倉庫			
運営及びその他	運営形態： 直営	複合施設： 単独		
土地	土地全体	所有形態：		
	面積	敷地面積： 0 m ²	うち市有面積： 0 m ²	うち借地面積： 0 m ²
	用途地域	第2種住居地域	建ぺい率： 60.00%	容積率： 300.00%
建物	建物全体	建物数： 1 棟	延面積計： 13.97 m ²	所有形態： 所有
	主たる建物	建物用途： 倉庫・物置	構造種別： S	階数 地上： 1 階 地下： -
		建築時期： H26年 築	耐用年数(法定) 31年	経過年数： 9年
駐車場	： 無			車椅子利用者用： 無
設置根拠法令等	： なし（岐阜市地域防災計画）			

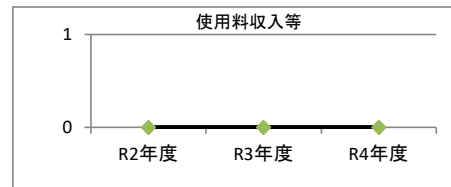
2. 利用実績

データ件名	単位	R2年度	R3年度	R4年度	小分類施設 3年度平均



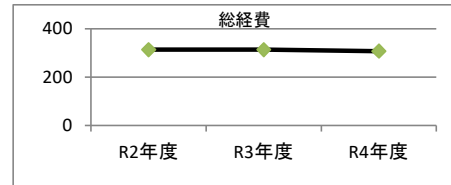
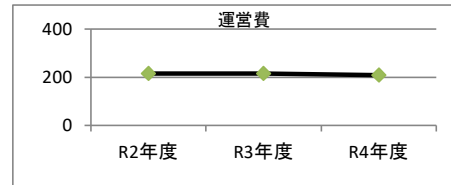
3. 使用料収入等

項目	R2年度	R3年度	R4年度	小分類施設 3年度平均
	千円	千円	千円	千円
使用料収入等	0	0	0	0



4. 経費内訳

項目	R2年度	R3年度	R4年度	小分類施設 3年度平均	
	千円	千円	千円	千円	
維持管理費	0	0	0	5	
事業運営費	人件費	215	215	209	213
	その他	0	0	0	0
運営費合計	215	215	209	218	
減価償却費	99	99	99	101	
総経費	314	314	308	319	



5. 単位当たりデータ比較

利用データ件名：	R2年度	R3年度	R4年度	3年度平均	小分類施設3年度平均
利用あたり運営費	円/	円/	円/	円/	円/
利用あたり総経費	円/	円/	円/	円/	円/
利用あたり使用料収入等	円/	円/	円/	円/	円/
使用料収入等/(運営費+使用料収入等)	0.0 %	0.0 %	0.0 %	0.0 %	0.0 %
項目	R2年度	R3年度	R4年度	3年度平均	小分類施設3年度平均
建物1㎡あたり運営費	15,387 円/㎡	15,393 円/㎡	14,975 円/㎡	15,252 円/㎡	15,359 円/㎡
建物1㎡あたり総経費	22,479 円/㎡	22,485 円/㎡	22,067 円/㎡	22,344 円/㎡	22,822 円/㎡

※建物床面積は最新年度における建物床面積を採用している。

memo

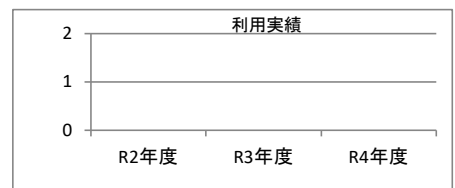
徹明さくら小学校施設内に建築

1. 施設概要

施設所在地	住居表示等： 岐阜市加納高柳町1丁目1番地			
	代表地番：			
所管課	： 防災対策課			
分類	大分類	： 行政施設		
	中分類	： 行政系施設		
	小分類	： 防災施設		
	細分類	： 防災倉庫		
運営及びその他	運営形態： 直営	複合施設： 単独		
土地	土地全体	所有形態：		
	面積	敷地面積： 0 m ²	うち市有面積： 0 m ²	うち借地面積： 0 m ²
	用途地域	第2種住居地域	建ぺい率： 60.00%	容積率： 200.00%
建物	建物全体	建物数： 1 棟	延面積計： 13.97 m ²	所有形態： 所有
	主たる建物	建物用途： 倉庫・物置	構造種別： S	階数 地上： 1 階 地下： -
		建築時期： H26年 築	耐用年数(法定) 31年	経過年数： 9年
駐車場	： 無	車椅子利用者用： 無		
設置根拠法令等	： なし（岐阜市地域防災計画）			

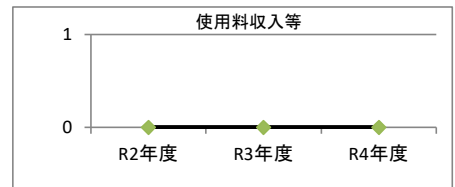
2. 利用実績

データ件名	単位	R2年度	R3年度	R4年度	小分類施設 3年度平均



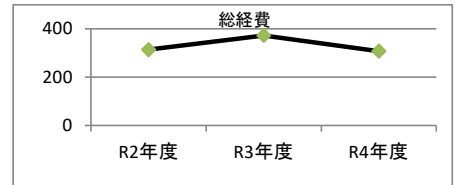
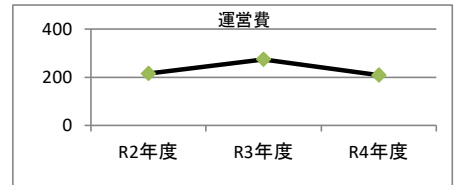
3. 使用料収入等

項目	R2年度	R3年度	R4年度	小分類施設 3年度平均
	千円	千円	千円	千円
使用料収入等	0	0	0	0



4. 経費内訳

項目	R2年度	R3年度	R4年度	小分類施設 3年度平均	
	千円	千円	千円	千円	
維持管理費	0	59	0	5	
事業運営費	人件費	215	215	209	213
	その他	0	0	0	0
運営費合計	215	274	209	218	
減価償却費	99	99	99	101	
総経費	314	373	308	319	



5. 単位当たりデータ比較

利用データ件名：	R2年度	R3年度	R4年度	3年度平均	小分類施設3年度平均
利用あたり運営費	円/	円/	円/	円/	円/
利用あたり総経費	円/	円/	円/	円/	円/
利用あたり使用料収入等	円/	円/	円/	円/	円/
使用料収入等/(運営費+使用料収入等)	0.0 %	0.0 %	0.0 %	0.0 %	0.0 %
項目	R2年度	R3年度	R4年度	3年度平均	小分類施設3年度平均
建物1m ² あたり運営費	15,387 円/m ²	19,625 円/m ²	14,975 円/m ²	16,662 円/m ²	15,359 円/m ²
建物1m ² あたり総経費	22,479 円/m ²	26,717 円/m ²	22,067 円/m ²	23,755 円/m ²	22,822 円/m ²

※建物床面積は最新年度における建物床面積を採用している。

memo

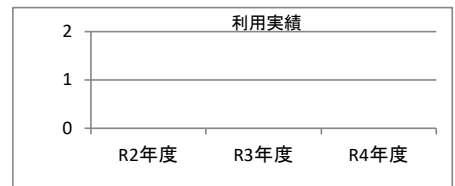
加納西小学校施設内に建築

1. 施設概要

施設所在地	住居表示等：岐阜市上土居838番地			
	代表地番：			
所管課	：防災対策課			
分類	大分類	：行政施設		
	中分類	：行政系施設		
	小分類	：防災施設		
	細分類	：防災倉庫		
運営及びその他	運営形態：直営	複合施設：単独		
土地	土地全体	所有形態：		
	面積	敷地面積：0㎡	うち市有面積：0㎡	うち借地面積：0㎡
	用途地域	第1種低層住居専用地域	建ぺい率：50.00%	容積率：80.00%
建物	建物全体	建物数：1棟	延面積計：13.97㎡	所有形態：所有
	主たる建物	建物用途：倉庫・物置	構造種別：S	階数 地上：1階 地下：-
		建築時期：H26年 築	耐用年数(法定)31年	経過年数：9年
駐車場	：無 車椅子利用者用：無			
設置根拠法令等	：なし（岐阜市地域防災計画）			

2. 利用実績

データ件名	単位	R2年度	R3年度	R4年度	小分類施設 3年度平均



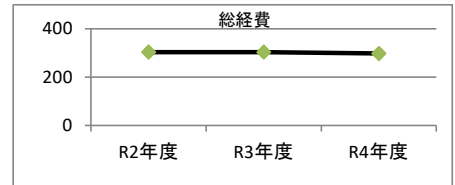
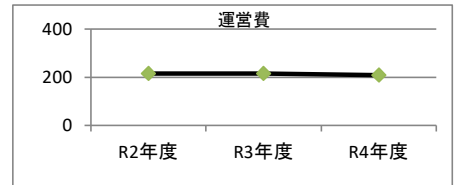
3. 使用料収入等

項目	R2年度	R3年度	R4年度	小分類施設 3年度平均
	千円	千円	千円	千円
使用料収入等	0	0	0	0



4. 経費内訳

項目	R2年度	R3年度	R4年度	小分類施設 3年度平均	
	千円	千円	千円	千円	
維持管理費	0	0	0	5	
事業運営費	人件費	215	215	209	213
	その他	0	0	0	0
運営費合計	215	215	209	218	
減価償却費	89	89	89	101	
総経費	304	304	298	319	



5. 単位当たりデータ比較

利用データ件名：	R2年度	R3年度	R4年度	3年度平均	小分類施設3年度平均
利用あたり運営費	円/	円/	円/	円/	円/
利用あたり総経費	円/	円/	円/	円/	円/
利用あたり使用料収入等	円/	円/	円/	円/	円/
使用料収入等/(運営費+使用料収入等)	0.0 %	0.0 %	0.0 %	0.0 %	0.0 %
項目	R2年度	R3年度	R4年度	3年度平均	小分類施設3年度平均
建物1㎡あたり運営費	15,387 円/㎡	15,393 円/㎡	14,975 円/㎡	15,252 円/㎡	15,359 円/㎡
建物1㎡あたり総経費	21,786 円/㎡	21,792 円/㎡	21,374 円/㎡	21,651 円/㎡	22,822 円/㎡

※建物床面積は最新年度における建物床面積を採用している。

memo

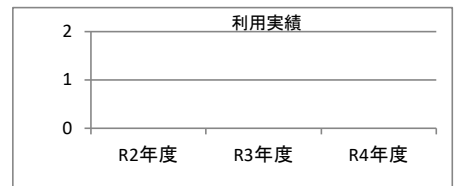
常磐小学校施設内に建築

1. 施設概要

施設所在地	住居表示等： 岐阜市中鶉4丁目189番地1			
	代表地番：			
所管課	： 防災対策課			
分類	大分類	： 行政施設		
	中分類	： 行政系施設		
	小分類	： 防災施設		
	細分類	： 防災倉庫		
運営及びその他	運営形態： 直営	複合施設： 単独		
土地	土地全体	所有形態：		
	面積	敷地面積： 0 m ²	うち市有面積： 0 m ²	うち借地面積： 0 m ²
	用途地域	第1種住居地域	建ぺい率： 60.00%	容積率： 200.00%
建物	建物全体	建物数： 1 棟	延面積計： 13.97 m ²	所有形態： 所有
	主たる建物	建物用途： 倉庫・物置	構造種別： S	階数 地上： 1 階 地下： -
		建築時期： H26年 築	耐用年数(法定) 31年	経過年数： 9年
駐車場	： 無	車椅子利用者用： 無		
設置根拠法令等	： なし（岐阜市地域防災計画）			

2. 利用実績

データ件名	単位	R2年度	R3年度	R4年度	小分類施設 3年度平均



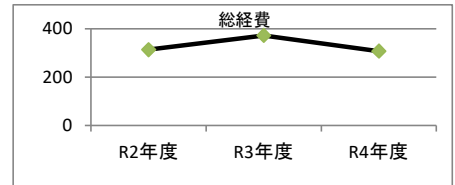
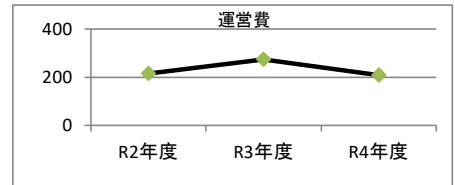
3. 使用料収入等

項目	R2年度	R3年度	R4年度	小分類施設 3年度平均
	千円	千円	千円	千円
使用料収入等	0	0	0	0



4. 経費内訳

項目	R2年度	R3年度	R4年度	小分類施設 3年度平均	
	千円	千円	千円	千円	
維持管理費	0	59	0	5	
事業運営費	人件費	215	215	209	213
	その他	0	0	0	0
運営費合計	215	274	209	218	
減価償却費	99	99	99	101	
総経費	314	373	308	319	



5. 単位当たりデータ比較

利用データ件名：	R2年度	R3年度	R4年度	3年度平均	小分類施設3年度平均
利用あたり運営費	円/	円/	円/	円/	円/
利用あたり総経費	円/	円/	円/	円/	円/
利用あたり使用料収入等	円/	円/	円/	円/	円/
使用料収入等/(運営費+使用料収入等)	0.0 %	0.0 %	0.0 %	0.0 %	0.0 %
項目	R2年度	R3年度	R4年度	3年度平均	小分類施設3年度平均
建物1m ² あたり運営費	15,387 円/m ²	19,625 円/m ²	14,975 円/m ²	16,662 円/m ²	15,359 円/m ²
建物1m ² あたり総経費	22,479 円/m ²	26,717 円/m ²	22,067 円/m ²	23,755 円/m ²	22,822 円/m ²

※建物床面積は最新年度における建物床面積を採用している。

memo

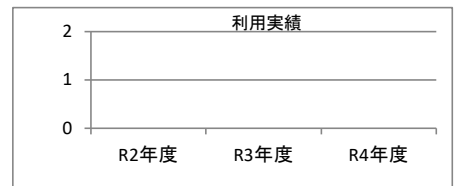
鶉小学校施設内に建築

1. 施設概要

施設所在地	住居表示等： 岐阜市中西郷4丁目261番地			
	代表地番：			
所管課	： 防災対策課			
分類	大分類	： 行政施設		
	中分類	： 行政系施設		
	小分類	： 防災施設		
	細分類	： 防災倉庫		
運営及びその他	運営形態： 直営	複合施設： 単独		
土地	土地全体	所有形態：		
	面積	敷地面積： 0 m ²	うち市有面積： 0 m ²	うち借地面積： 0 m ²
建物	用途地域	第1種住居地域	建ぺい率： 60.00%	容積率： 200.00%
	建物全体	建物数： 1 棟	延面積計： 13.97 m ²	所有形態： 所有
主たる建物	建物用途	倉庫・物置	構造種別： S	階数 地上： 1 階 地下： -
	建築時期	H26年 築	耐用年数(法定) 31年	経過年数： 9年
駐車場	： 無	車椅子利用者用： 無		
設置根拠法令等	： なし（岐阜市地域防災計画）			

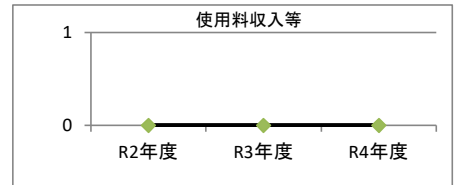
2. 利用実績

データ件名	単位	R2年度	R3年度	R4年度	小分類施設 3年度平均



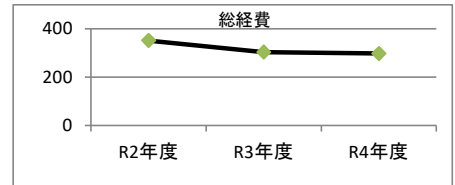
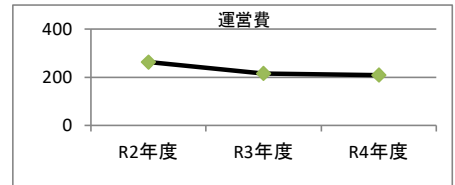
3. 使用料収入等

項目	R2年度	R3年度	R4年度	小分類施設 3年度平均
	千円	千円	千円	千円
使用料収入等	0	0	0	0



4. 経費内訳

項目	R2年度	R3年度	R4年度	小分類施設 3年度平均	
	千円	千円	千円	千円	
維持管理費	48	0	0	5	
事業運営費	人件費	215	215	209	213
	その他	0	0	0	0
運営費合計	263	215	209	218	
減価償却費	89	89	89	101	
総経費	352	304	298	319	



5. 単位当たりデータ比較

利用データ件名：	R2年度	R3年度	R4年度	3年度平均	小分類施設3年度平均
利用あたり運営費	円/	円/	円/	円/	円/
利用あたり総経費	円/	円/	円/	円/	円/
利用あたり使用料収入等	円/	円/	円/	円/	円/
使用料収入等/(運営費+使用料収入等)	0.0 %	0.0 %	0.0 %	0.0 %	0.0 %
項目	R2年度	R3年度	R4年度	3年度平均	小分類施設3年度平均
建物1㎡あたり運営費	18,852 円/㎡	15,393 円/㎡	14,975 円/㎡	16,407 円/㎡	15,359 円/㎡
建物1㎡あたり総経費	25,251 円/㎡	21,792 円/㎡	21,374 円/㎡	22,806 円/㎡	22,822 円/㎡

※建物床面積は最新年度における建物床面積を採用している。

memo

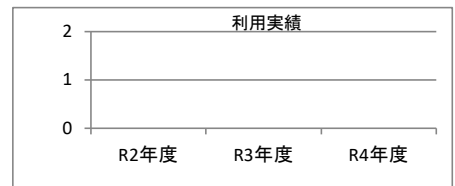
西郷小学校施設内に建築

1. 施設概要

施設所在地	住居表示等： 岐阜市市橋6丁目6番地28			
	代表地番：			
所管課	： 防災対策課			
分類	大分類	： 行政施設		
	中分類	： 行政系施設		
	小分類	： 防災施設		
	細分類	： 防災倉庫		
運営及びその他	運営形態： 直営	複合施設： 単独		
土地	土地全体	所有形態：		
	面積	敷地面積： 0 m ²	うち市有面積： 0 m ²	うち借地面積： 0 m ²
	用途地域	第1種住居地域	建ぺい率： 60.00%	容積率： 200.00%
建物	建物全体	建物数： 1 棟	延面積計： 13.97 m ²	所有形態： 所有
	主たる建物	建物用途： 倉庫・物置	構造種別： S	階数 地上： 1 階 地下： -
		建築時期： H26年 築	耐用年数(法定) 31年	経過年数： 9年
駐車場	： 無	車椅子利用者用： 無		
設置根拠法令等	： なし（岐阜市地域防災計画）			

2. 利用実績

データ件名	単位	R2年度	R3年度	R4年度	小分類施設 3年度平均



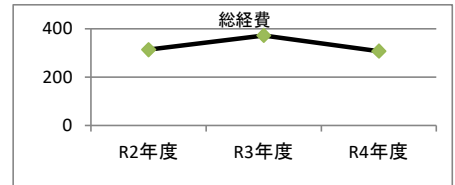
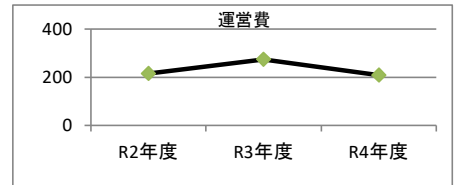
3. 使用料収入等

項目	R2年度	R3年度	R4年度	小分類施設 3年度平均
	千円	千円	千円	千円
使用料収入等	0	0	0	0



4. 経費内訳

項目	R2年度	R3年度	R4年度	小分類施設 3年度平均	
	千円	千円	千円	千円	
維持管理費	0	59	0	5	
事業運営費	人件費	215	215	209	213
	その他	0	0	0	0
運営費合計	215	274	209	218	
減価償却費	99	99	99	101	
総経費	314	373	308	319	



5. 単位当たりデータ比較

利用データ件名：	R2年度	R3年度	R4年度	3年度平均	小分類施設3年度平均
利用あたり運営費	円/	円/	円/	円/	円/
利用あたり総経費	円/	円/	円/	円/	円/
利用あたり使用料収入等	円/	円/	円/	円/	円/
使用料収入等/(運営費+使用料収入等)	0.0 %	0.0 %	0.0 %	0.0 %	0.0 %
項目	R2年度	R3年度	R4年度	3年度平均	小分類施設3年度平均
建物1㎡あたり運営費	15,387 円/㎡	19,625 円/㎡	14,975 円/㎡	16,662 円/㎡	15,359 円/㎡
建物1㎡あたり総経費	22,479 円/㎡	26,717 円/㎡	22,067 円/㎡	23,755 円/㎡	22,822 円/㎡

※建物床面積は最新年度における建物床面積を採用している。

memo

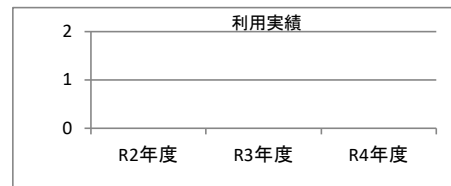
市橋小学校施設内に建築

1. 施設概要

施設所在地	住居表示等： 岐阜市芥見2丁目213番地			
	代表地番：			
所管課	： 防災対策課			
分類	大分類	： 行政施設		
	中分類	： 行政系施設		
	小分類	： 防災施設		
	細分類	： 防災倉庫		
運営及びその他	運営形態	： 直営	複合施設： 単独	
土地	土地全体	所有形態：		
	面積	敷地面積： 0 m ²	うち市有面積： 0 m ²	うち借地面積： 0 m ²
	用途地域	第1種中高層住居専用地域	建ぺい率： 60.00%	容積率： 200.00%
建物	建物全体	建物数： 1 棟	延面積計： 13.97 m ²	所有形態： 所有
	主たる建物	建物用途： 倉庫・物置	構造種別： S	階数 地上： 1 階 地下： -
		建築時期： H26年 築	耐用年数(法定) 31年	経過年数： 9年
駐車場	： 無	車椅子利用者用： 無		
設置根拠法令等	： なし（岐阜市地域防災計画）			

2. 利用実績

データ件名	単位	R2年度	R3年度	R4年度	小分類施設 3年度平均



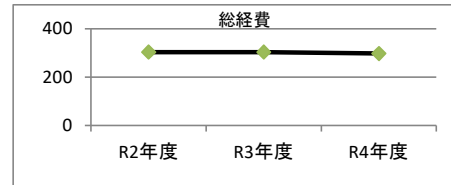
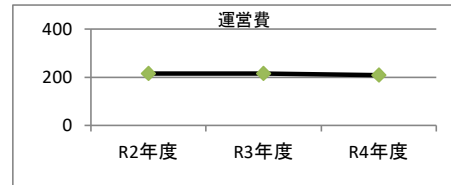
3. 使用料収入等

項目	R2年度	R3年度	R4年度	小分類施設 3年度平均
	千円	千円	千円	千円
使用料収入等	0	0	0	0



4. 経費内訳

項目	R2年度	R3年度	R4年度	小分類施設 3年度平均	
	千円	千円	千円	千円	
維持管理費	0	0	0	5	
事業運営費	人件費	215	215	209	213
	その他	0	0	0	0
運営費合計	215	215	209	218	
減価償却費	89	89	89	101	
総経費	304	304	298	319	



5. 単位当たりデータ比較

利用データ件名：	R2年度	R3年度	R4年度	3年度平均	小分類施設3年度平均
利用あたり運営費	円/	円/	円/	円/	円/
利用あたり総経費	円/	円/	円/	円/	円/
利用あたり使用料収入等	円/	円/	円/	円/	円/
使用料収入等/(運営費+使用料収入等)	0.0 %	0.0 %	0.0 %	0.0 %	0.0 %
項目	R2年度	R3年度	R4年度	3年度平均	小分類施設3年度平均
建物1㎡あたり運営費	15,387 円/㎡	15,393 円/㎡	14,975 円/㎡	15,252 円/㎡	15,359 円/㎡
建物1㎡あたり総経費	21,786 円/㎡	21,792 円/㎡	21,374 円/㎡	21,651 円/㎡	22,822 円/㎡

※建物床面積は最新年度における建物床面積を採用している。

memo

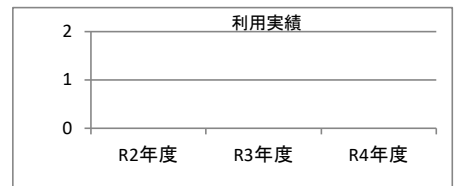
芥見小学校施設内に建築

1. 施設概要

施設所在地	住居表示等：			
	代表地番： 岐阜市曾我屋柳原1974-2			
所管課	： 防災対策課			
分類	大分類： 行政施設			
	中分類： 行政系施設			
	小分類： 防災施設			
	細分類： 防災倉庫			
運営及びその他	運営形態： 直営	複合施設： 単独		
土地	土地全体	所有形態：		
	面積	敷地面積： 0 m ²	うち市有面積： 0 m ²	うち借地面積： 0 m ²
	用途地域	指定なし	建ぺい率： 60.00%	容積率： 200.00%
建物	建物全体	建物数： 1 棟	延面積計： 13.97 m ²	所有形態： 所有
	主たる建物	建物用途： 倉庫・物置	構造種別： S	階数 地上： 1 階 地下： -
		建築時期： H26年 築	耐用年数(法定) 31年	経過年数： 9年
駐車場	： 無			車椅子利用者用： 無
設置根拠法令等	： なし（岐阜市地域防災計画）			

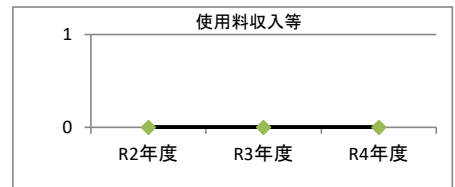
2. 利用実績

データ件名	単位	R2年度	R3年度	R4年度	小分類施設 3年度平均



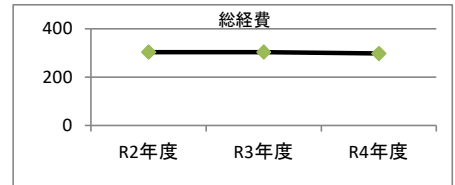
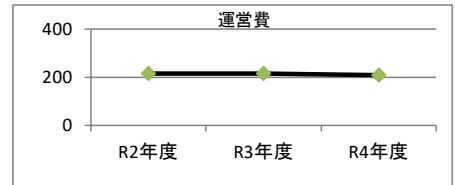
3. 使用料収入等

項目	R2年度	R3年度	R4年度	小分類施設 3年度平均
	千円	千円	千円	千円
使用料収入等	0	0	0	0



4. 経費内訳

項目	R2年度	R3年度	R4年度	小分類施設 3年度平均	
	千円	千円	千円	千円	
維持管理費	0	0	0	5	
事業運営費	人件費	215	215	209	213
	その他	0	0	0	0
運営費合計	215	215	209	218	
減価償却費	89	89	89	101	
総経費	304	304	298	319	



5. 単位当たりデータ比較

利用データ件名：	R2年度	R3年度	R4年度	3年度平均	小分類施設3年度平均
利用あたり運営費	円/	円/	円/	円/	円/
利用あたり総経費	円/	円/	円/	円/	円/
利用あたり使用料収入等	円/	円/	円/	円/	円/
使用料収入等/(運営費+使用料収入等)	0.0 %	0.0 %	0.0 %	0.0 %	0.0 %
項目	R2年度	R3年度	R4年度	3年度平均	小分類施設3年度平均
建物1㎡あたり運営費	15,387 円/㎡	15,393 円/㎡	14,975 円/㎡	15,252 円/㎡	15,359 円/㎡
建物1㎡あたり総経費	21,786 円/㎡	21,792 円/㎡	21,374 円/㎡	21,651 円/㎡	22,822 円/㎡

※建物床面積は最新年度における建物床面積を採用している。

memo

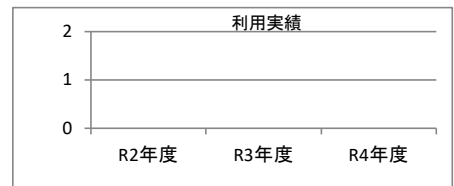
島大橋河川公園施設内に建築

1. 施設概要

施設所在地	住居表示等： 岐阜市北野東356番地			
	代表地番：			
所管課	： 防災対策課			
分類	大分類	： 行政施設		
	中分類	： 行政系施設		
	小分類	： 防災施設		
	細分類	： 防災倉庫		
運営及びその他	運営形態： 直営	複合施設： 単独		
土地	土地全体	所有形態：		
	面積	敷地面積： 0 m ²	うち市有面積： 0 m ²	うち借地面積： 0 m ²
	用途地域	指定なし	建ぺい率： 60.00%	容積率： 200.00%
建物	建物全体	建物数： 1 棟	延面積計： 13.97 m ²	所有形態： 所有
	主たる建物	建物用途： 倉庫・物置	構造種別： S	階数 地上： 1 階 地下： -
		建築時期： H26年 築	耐用年数(法定) 31年	経過年数： 9年
駐車場	： 無	車椅子利用者用： 無		
設置根拠法令等	： なし（岐阜市地域防災計画）			

2. 利用実績

データ件名	単位	R2年度	R3年度	R4年度	小分類施設 3年度平均



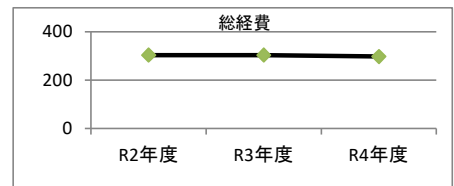
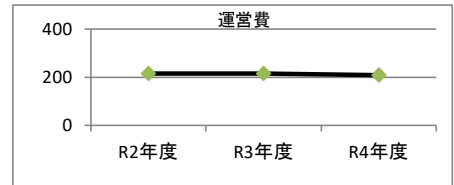
3. 使用料収入等

項目	R2年度	R3年度	R4年度	小分類施設 3年度平均
	千円	千円	千円	千円
使用料収入等	0	0	0	0



4. 経費内訳

項目	R2年度	R3年度	R4年度	小分類施設 3年度平均	
	千円	千円	千円	千円	
維持管理費	0	0	0	5	
事業運営費	人件費	215	215	209	213
	その他	0	0	0	0
運営費合計	215	215	209	218	
減価償却費	89	89	89	101	
総経費	304	304	298	319	



5. 単位当たりデータ比較

利用データ件名：	R2年度	R3年度	R4年度	3年度平均	小分類施設3年度平均
利用あたり運営費	円/	円/	円/	円/	円/
利用あたり総経費	円/	円/	円/	円/	円/
利用あたり使用料収入等	円/	円/	円/	円/	円/
使用料収入等/(運営費+使用料収入等)	0.0 %	0.0 %	0.0 %	0.0 %	0.0 %
項目	R2年度	R3年度	R4年度	3年度平均	小分類施設3年度平均
建物1㎡あたり運営費	15,387 円/㎡	15,393 円/㎡	14,975 円/㎡	15,252 円/㎡	15,359 円/㎡
建物1㎡あたり総経費	21,786 円/㎡	21,792 円/㎡	21,374 円/㎡	21,651 円/㎡	22,822 円/㎡

※建物床面積は最新年度における建物床面積を採用している。

memo

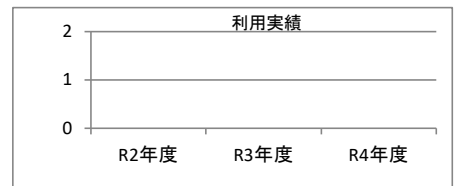
三輪北小学校施設内に建築

1. 施設概要

施設所在地	住居表示等： 岐阜市秋沢2丁目262番地			
	代表地番：			
所管課	： 防災対策課			
分類	大分類	： 行政施設		
	中分類	： 行政系施設		
	小分類	： 防災施設		
	細分類	： 防災倉庫		
運営及びその他	運営形態： 直営	複合施設： 単独		
土地	土地全体	所有形態：		
	面積	敷地面積： 15.68 m ²	うち市有面積： 0 m ²	うち借地面積： 15.68 m ²
	用途地域	指定なし	建ぺい率： 60.00%	容積率： 200.00%
建物	建物全体	建物数： 1棟	延面積計： 13.97 m ²	所有形態： 所有
	主たる建物	建物用途： 倉庫・物置	構造種別： S	階数 地上： 1階 地下： -
		建築時期： H26年 築	耐用年数(法定) 31年	経過年数： 9年
駐車場	： 無	車椅子利用者用： 無		
設置根拠法令等	： なし（岐阜市地域防災計画）			

2. 利用実績

データ件名	単位	R2年度	R3年度	R4年度	小分類施設 3年度平均



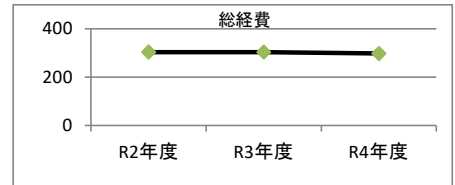
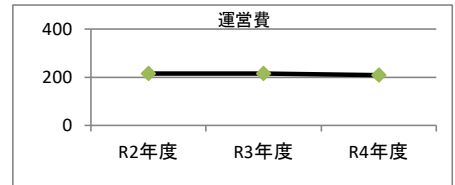
3. 使用料収入等

項目	R2年度	R3年度	R4年度	小分類施設 3年度平均
	千円	千円	千円	千円
使用料収入等	0	0	0	0



4. 経費内訳

項目	R2年度	R3年度	R4年度	小分類施設 3年度平均	
	千円	千円	千円	千円	
維持管理費	0	0	0	5	
事業運営費	人件費	215	215	209	213
	その他	0	0	0	0
運営費合計	215	215	209	218	
減価償却費	89	89	89	101	
総経費	304	304	298	319	



5. 単位当たりデータ比較

利用データ件名：	R2年度	R3年度	R4年度	3年度平均	小分類施設3年度平均
利用あたり運営費	円/	円/	円/	円/	円/
利用あたり総経費	円/	円/	円/	円/	円/
利用あたり使用料収入等	円/	円/	円/	円/	円/
使用料収入等/(運営費+使用料収入等)	0.0 %	0.0 %	0.0 %	0.0 %	0.0 %
項目	R2年度	R3年度	R4年度	3年度平均	小分類施設3年度平均
建物1㎡あたり運営費	15,387 円/㎡	15,393 円/㎡	14,975 円/㎡	15,252 円/㎡	15,359 円/㎡
建物1㎡あたり総経費	21,786 円/㎡	21,792 円/㎡	21,374 円/㎡	21,651 円/㎡	22,822 円/㎡

※建物床面積は最新年度における建物床面積を採用している。

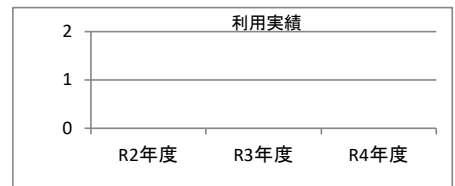
memo

1. 施設概要

施設所在地	住居表示等： 岐阜市柳津町丸野1丁目1番地			
	代表地番：			
所管課	： 防災対策課			
分類	大分類	： 行政施設		
	中分類	： 行政系施設		
	小分類	： 防災施設		
	細分類	： 防災倉庫		
運営及びその他	運営形態： 直営	複合施設： 単独		
土地	土地全体	所有形態：		
	面積	敷地面積： 0 m ²	うち市有面積： 0 m ²	うち借地面積： 0 m ²
	用途地域	第1種住居地域	建ぺい率： 60.00%	容積率： 200.00%
建物	建物全体	建物数： 1 棟	延面積計： 13.97 m ²	所有形態： 所有
	主たる建物	建物用途： 倉庫・物置	構造種別： S	階数 地上： 1 階 地下： -
		建築時期： H26年 築	耐用年数(法定) 31年	経過年数： 9年
駐車場	： 無	車椅子利用者用： 無		
設置根拠法令等	： なし（岐阜市地域防災計画）			

2. 利用実績

データ件名	単位	R2年度	R3年度	R4年度	小分類施設 3年度平均



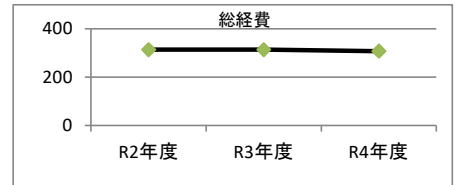
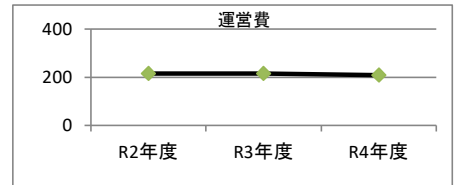
3. 使用料収入等

項目	R2年度	R3年度	R4年度	小分類施設 3年度平均
	千円	千円	千円	千円
使用料収入等	0	0	0	0



4. 経費内訳

項目	R2年度	R3年度	R4年度	小分類施設 3年度平均	
	千円	千円	千円	千円	
維持管理費	0	0	0	5	
事業運営費	人件費	215	215	209	213
	その他	0	0	0	0
運営費合計	215	215	209	218	
減価償却費	99	99	99	101	
総経費	314	314	308	319	



5. 単位当たりデータ比較

利用データ件名：	R2年度	R3年度	R4年度	3年度平均	小分類施設3年度平均
利用あたり運営費	円/	円/	円/	円/	円/
利用あたり総経費	円/	円/	円/	円/	円/
利用あたり使用料収入等	円/	円/	円/	円/	円/
使用料収入等/(運営費+使用料収入等)	0.0 %	0.0 %	0.0 %	0.0 %	0.0 %
項目	R2年度	R3年度	R4年度	3年度平均	小分類施設3年度平均
建物1㎡あたり運営費	15,387 円/㎡	15,393 円/㎡	14,975 円/㎡	15,252 円/㎡	15,359 円/㎡
建物1㎡あたり総経費	22,479 円/㎡	22,485 円/㎡	22,067 円/㎡	22,344 円/㎡	22,822 円/㎡

※建物床面積は最新年度における建物床面積を採用している。

memo

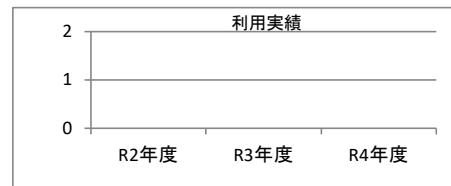
柳津小学校施設内に建築

1. 施設概要

施設所在地	住居表示等： 岐阜市本郷町3丁目1番地			
	代表地番：			
所管課	： 防災対策課			
分類	大分類	： 行政施設		
	中分類	： 行政系施設		
	小分類	： 防災施設		
	細分類	： 防災倉庫		
運営及びその他	運営形態： 直営	複合施設： 単独		
土地	土地全体	所有形態：		
	面積	敷地面積： 0 m ²	うち市有面積： 0 m ²	うち借地面積： 0 m ²
	用途地域	第2種住居地域	建ぺい率： 60.00%	容積率： 300.00%
建物	建物全体	建物数： 1 棟	延面積計： 13.97 m ²	所有形態： 所有
	主たる建物	建物用途： 倉庫・物置	構造種別： S	階数 地上： 1 階 地下： -
		建築時期： H27年 築	耐用年数(法定) 31年	経過年数： 8年
駐車場	： 無	車椅子利用者用： 無		
設置根拠法令等	： なし（岐阜市地域防災計画）			

2. 利用実績

データ件名	単位	R2年度	R3年度	R4年度	小分類施設 3年度平均



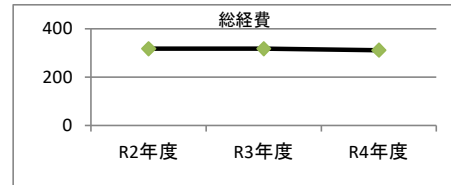
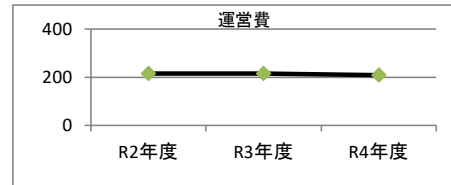
3. 使用料収入等

項目	R2年度	R3年度	R4年度	小分類施設 3年度平均
	千円	千円	千円	千円
使用料収入等	0	0	0	0



4. 経費内訳

項目	R2年度	R3年度	R4年度	小分類施設 3年度平均	
	千円	千円	千円	千円	
維持管理費	0	0	0	5	
事業運営費	人件費	215	215	209	213
	その他	0	0	0	0
運営費合計	215	215	209	218	
減価償却費	103	103	103	101	
総経費	318	318	312	319	



5. 単位当たりデータ比較

利用データ件名：	R2年度	R3年度	R4年度	3年度平均	小分類施設3年度平均
利用あたり運営費	円/	円/	円/	円/	円/
利用あたり総経費	円/	円/	円/	円/	円/
利用あたり使用料収入等	円/	円/	円/	円/	円/
使用料収入等/(運営費+使用料収入等)	0.0 %	0.0 %	0.0 %	0.0 %	0.0 %
項目	R2年度	R3年度	R4年度	3年度平均	小分類施設3年度平均
建物1㎡あたり運営費	15,387 円/㎡	15,393 円/㎡	14,975 円/㎡	15,252 円/㎡	15,359 円/㎡
建物1㎡あたり総経費	22,770 円/㎡	22,775 円/㎡	22,357 円/㎡	22,634 円/㎡	22,822 円/㎡

※建物床面積は最新年度における建物床面積を採用している。

memo

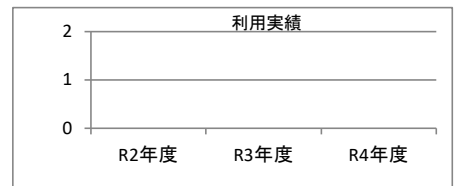
明郷小学校施設内に建築

1. 施設概要

施設所在地	住居表示等： 岐阜市白山町2丁目1番地1			
	代表地番：			
所管課	： 防災対策課			
分類	大分類	： 行政施設		
	中分類	： 行政系施設		
	小分類	： 防災施設		
	細分類	： 防災倉庫		
運営及びその他	運営形態	： 直営	複合施設： 単独	
土地	土地全体	所有形態：		
	面積	敷地面積： 0 m ²	うち市有面積： 0 m ²	うち借地面積： 0 m ²
	用途地域	第2種住居地域	建ぺい率： 60.00%	容積率： 300.00%
建物	建物全体	建物数： 1 棟	延面積計： 13.97 m ²	所有形態： 所有
	主たる建物	建物用途： 倉庫・物置	構造種別： S	階数 地上： 1 階 地下： -
		建築時期： H27年 築	耐用年数(法定) 31年	経過年数： 8年
駐車場	： 無	車椅子利用者用： 無		
設置根拠法令等	： なし（岐阜市地域防災計画）			

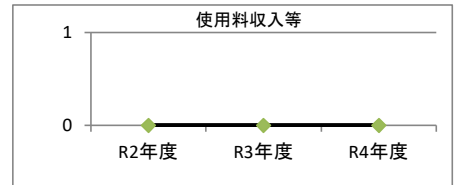
2. 利用実績

データ件名	単位	R2年度	R3年度	R4年度	小分類施設 3年度平均



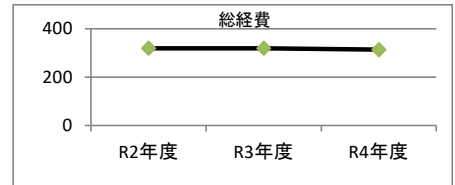
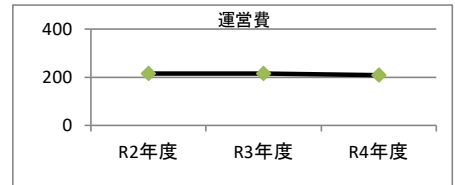
3. 使用料収入等

項目	R2年度	R3年度	R4年度	小分類施設 3年度平均
	千円	千円	千円	千円
使用料収入等	0	0	0	0



4. 経費内訳

項目	R2年度	R3年度	R4年度	小分類施設 3年度平均	
	千円	千円	千円	千円	
維持管理費	0	0	0	5	
事業運営費	人件費	215	215	209	213
	その他	0	0	0	0
運営費合計	215	215	209	218	
減価償却費	105	105	105	101	
総経費	320	320	314	319	



5. 単位当たりデータ比較

利用データ件名	R2年度	R3年度	R4年度	3年度平均	小分類施設3年度平均
利用あたり運営費	円/	円/	円/	円/	円/
利用あたり総経費	円/	円/	円/	円/	円/
利用あたり使用料収入等	円/	円/	円/	円/	円/
使用料収入等/(運営費+使用料収入等)	0.0 %	0.0 %	0.0 %	0.0 %	0.0 %
項目	R2年度	R3年度	R4年度	3年度平均	小分類施設3年度平均
建物1㎡あたり運営費	15,387 円/㎡	15,393 円/㎡	14,975 円/㎡	15,252 円/㎡	15,359 円/㎡
建物1㎡あたり総経費	22,884 円/㎡	22,890 円/㎡	22,472 円/㎡	22,749 円/㎡	22,822 円/㎡

※建物床面積は最新年度における建物床面積を採用している。

memo

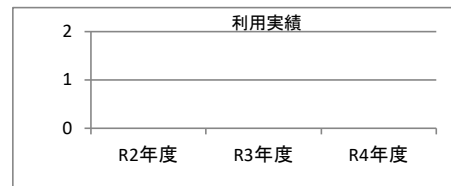
白山小学校施設内に建築

1. 施設概要

施設所在地	住居表示等： 岐阜市雲雀ヶ丘1番地			
	代表地番：			
所管課	： 防災対策課			
分類	大分類	： 行政施設		
	中分類	： 行政系施設		
	小分類	： 防災施設		
	細分類	： 防災倉庫		
運営及びその他	運営形態： 直営	複合施設： 単独		
土地	土地全体	所有形態：		
	面積	敷地面積： 0 m ²	うち市有面積： 0 m ²	うち借地面積： 0 m ²
	用途地域	第2種中高層住居専用地域	建ぺい率： 60.00%	容積率： 200.00%
建物	建物全体	建物数： 1 棟	延面積計： 13.97 m ²	所有形態： 所有
	主たる建物	建物用途： 倉庫・物置	構造種別： S	階数 地上： 1 階 地下： -
		建築時期： H27年 築	耐用年数(法定) 31年	経過年数： 8年
駐車場	： 無	車椅子利用者用： 無		
設置根拠法令等	： なし（岐阜市地域防災計画）			

2. 利用実績

データ件名	単位	R2年度	R3年度	R4年度	小分類施設 3年度平均



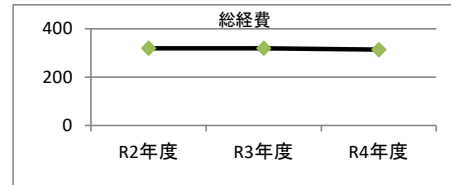
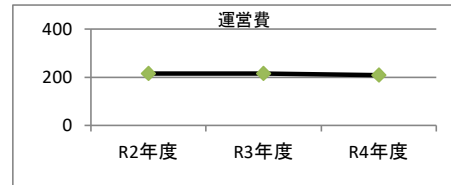
3. 使用料収入等

項目	R2年度	R3年度	R4年度	小分類施設 3年度平均
	千円	千円	千円	千円
使用料収入等	0	0	0	0



4. 経費内訳

項目	R2年度	R3年度	R4年度	小分類施設 3年度平均	
	千円	千円	千円	千円	
維持管理費	0	0	0	5	
事業運営費	人件費	215	215	209	213
	その他	0	0	0	0
運営費合計	215	215	209	218	
減価償却費	105	105	105	101	
総経費	320	320	314	319	



5. 単位当たりデータ比較

利用データ件名：	R2年度	R3年度	R4年度	3年度平均	小分類施設3年度平均
利用あたり運営費	円/	円/	円/	円/	円/
利用あたり総経費	円/	円/	円/	円/	円/
利用あたり使用料収入等	円/	円/	円/	円/	円/
使用料収入等/(運営費+使用料収入等)	0.0 %	0.0 %	0.0 %	0.0 %	0.0 %
項目	R2年度	R3年度	R4年度	3年度平均	小分類施設3年度平均
建物1㎡あたり運営費	15,387 円/㎡	15,393 円/㎡	14,975 円/㎡	15,252 円/㎡	15,359 円/㎡
建物1㎡あたり総経費	22,884 円/㎡	22,890 円/㎡	22,472 円/㎡	22,749 円/㎡	22,822 円/㎡

※建物床面積は最新年度における建物床面積を採用している。

memo

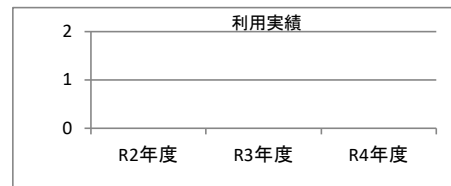
本荘中学校施設内に建築

1. 施設概要

施設所在地	住居表示等： 岐阜市加納西丸町1丁目73番地2			
	代表地番：			
所管課	： 防災対策課			
分類	大分類	： 行政施設		
	中分類	： 行政系施設		
	小分類	： 防災施設		
	細分類	： 防災倉庫		
運営及びその他	運営形態	： 直営	複合施設： 単独	
土地	土地全体	所有形態：		
	面積	敷地面積： 0 m ²	うち市有面積： 0 m ²	うち借地面積： 0 m ²
	用途地域	第2種住居地域	建ぺい率： 60.00%	容積率： 200.00%
建物	建物全体	建物数： 1 棟	延面積計： 13.97 m ²	所有形態： 所有
	主たる建物	建物用途： 倉庫・物置	構造種別： S	階数 地上： 1 階 地下： -
		建築時期： H27年 築	耐用年数(法定) 31年	経過年数： 8年
駐車場	： 無	車椅子利用者用： 無		
設置根拠法令等	： なし（岐阜市地域防災計画）			

2. 利用実績

データ件名	単位	R2年度	R3年度	R4年度	小分類施設 3年度平均



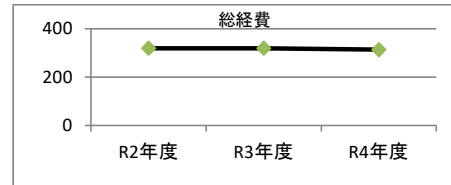
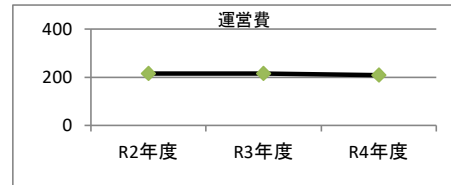
3. 使用料収入等

項目	R2年度	R3年度	R4年度	小分類施設 3年度平均
	千円	千円	千円	千円
使用料収入等	0	0	0	0



4. 経費内訳

項目	R2年度	R3年度	R4年度	小分類施設 3年度平均	
	千円	千円	千円	千円	
維持管理費	0	0	0	5	
事業運営費	人件費	215	215	209	213
	その他	0	0	0	0
運営費合計	215	215	209	218	
減価償却費	105	105	105	101	
総経費	320	320	314	319	



5. 単位当たりデータ比較

利用データ件名：	R2年度	R3年度	R4年度	3年度平均	小分類施設3年度平均
利用あたり運営費	円/	円/	円/	円/	円/
利用あたり総経費	円/	円/	円/	円/	円/
利用あたり使用料収入等	円/	円/	円/	円/	円/
使用料収入等/(運営費+使用料収入等)	0.0 %	0.0 %	0.0 %	0.0 %	0.0 %
項目	R2年度	R3年度	R4年度	3年度平均	小分類施設3年度平均
建物1㎡あたり運営費	15,387 円/㎡	15,393 円/㎡	14,975 円/㎡	15,252 円/㎡	15,359 円/㎡
建物1㎡あたり総経費	22,884 円/㎡	22,890 円/㎡	22,472 円/㎡	22,749 円/㎡	22,822 円/㎡

※建物床面積は最新年度における建物床面積を採用している。

memo

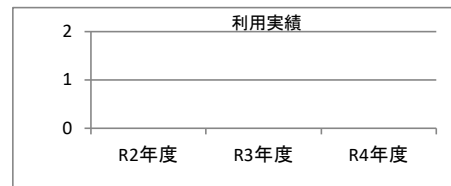
加納小学校施設内に建築

1. 施設概要

施設所在地	住居表示等： 岐阜市粟野西2丁目33番地			
	代表地番：			
所管課	： 防災対策課			
分類	大分類	： 行政施設		
	中分類	： 行政系施設		
	小分類	： 防災施設		
	細分類	： 防災倉庫		
運営及びその他	運営形態： 直営	複合施設： 単独		
土地	土地全体	所有形態：		
	面積	敷地面積： 0 m ²	うち市有面積： 0 m ²	うち借地面積： 0 m ²
	用途地域	第2種中高層住居専用地域	建ぺい率： 60.00%	容積率： 200.00%
建物	建物全体	建物数： 1 棟	延面積計： 13.97 m ²	所有形態： 所有
	主たる建物	建物用途： 倉庫・物置	構造種別： S	階数 地上： 1 階 地下： -
		建築時期： H27年 築	耐用年数(法定) 31年	経過年数： 8年
駐車場	： 無	車椅子利用者用： 無		
設置根拠法令等	： なし（岐阜市地域防災計画）			

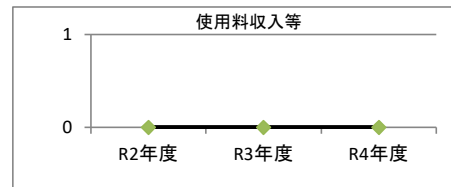
2. 利用実績

データ件名	単位	R2年度	R3年度	R4年度	小分類施設 3年度平均



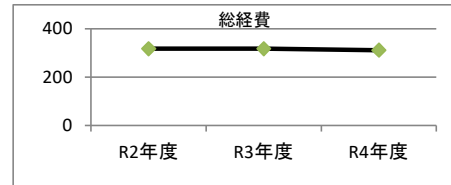
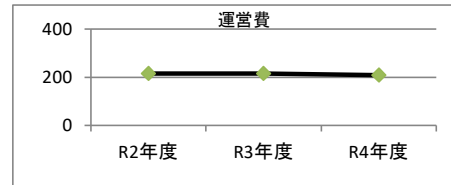
3. 使用料収入等

項目	R2年度	R3年度	R4年度	小分類施設 3年度平均
	千円	千円	千円	千円
使用料収入等	0	0	0	0



4. 経費内訳

項目	R2年度	R3年度	R4年度	小分類施設 3年度平均	
	千円	千円	千円	千円	
維持管理費	0	0	0	5	
事業運営費	人件費	215	215	209	213
	その他	0	0	0	0
運営費合計	215	215	209	218	
減価償却費	103	103	103	101	
総経費	318	318	312	319	



5. 単位当たりデータ比較

利用データ件名：	R2年度	R3年度	R4年度	3年度平均	小分類施設3年度平均
利用あたり運営費	円/	円/	円/	円/	円/
利用あたり総経費	円/	円/	円/	円/	円/
利用あたり使用料収入等	円/	円/	円/	円/	円/
使用料収入等/(運営費+使用料収入等)	0.0 %	0.0 %	0.0 %	0.0 %	0.0 %
項目	R2年度	R3年度	R4年度	3年度平均	小分類施設3年度平均
建物1㎡あたり運営費	15,387 円/㎡	15,393 円/㎡	14,975 円/㎡	15,252 円/㎡	15,359 円/㎡
建物1㎡あたり総経費	22,770 円/㎡	22,775 円/㎡	22,357 円/㎡	22,634 円/㎡	22,822 円/㎡

※建物床面積は最新年度における建物床面積を採用している。

memo

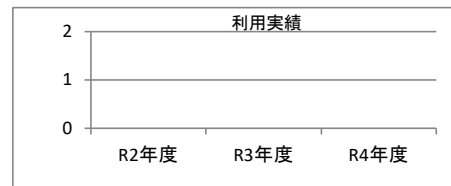
岩野田小学校施設内に建築

1. 施設概要

施設所在地	住居表示等： 岐阜市古市場20番地1			
	代表地番：			
所管課	： 防災対策課			
分類	大分類	： 行政施設		
	中分類	： 行政系施設		
	小分類	： 防災施設		
	細分類	： 防災倉庫		
運営及びその他	運営形態： 直営	複合施設： 単独		
土地	土地全体	所有形態：		
	面積	敷地面積： 0 m ²	うち市有面積： 0 m ²	うち借地面積： 0 m ²
	用途地域	第2種中高層住居専用地域	建ぺい率： 60.00%	容積率： 200.00%
建物	建物全体	建物数： 1 棟	延面積計： 13.97 m ²	所有形態： 所有
	主たる建物	建物用途： 倉庫・物置	構造種別： S	階数 地上： 1 階 地下： -
		建築時期： H27年 築	耐用年数(法定) 31年	経過年数： 8年
駐車場	： 無	車椅子利用者用： 無		
設置根拠法令等	： なし（岐阜市地域防災計画）			

2. 利用実績

データ件名	単位	R2年度	R3年度	R4年度	小分類施設 3年度平均



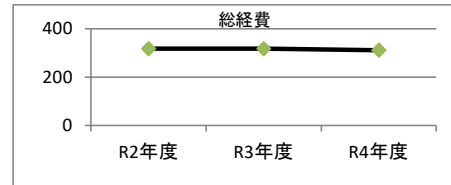
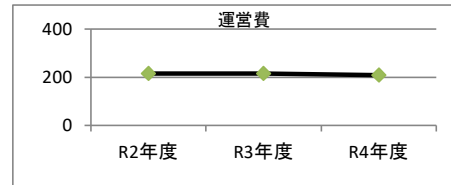
3. 使用料収入等

項目	R2年度	R3年度	R4年度	小分類施設 3年度平均
	千円	千円	千円	千円
使用料収入等	0	0	0	0



4. 経費内訳

項目	R2年度	R3年度	R4年度	小分類施設 3年度平均	
	千円	千円	千円	千円	
維持管理費	0	0	0	5	
事業運営費	人件費	215	215	209	213
	その他	0	0	0	0
運営費合計	215	215	209	218	
減価償却費	103	103	103	101	
総経費	318	318	312	319	



5. 単位当たりデータ比較

利用データ件名：	R2年度	R3年度	R4年度	3年度平均	小分類施設3年度平均
利用あたり運営費	円/	円/	円/	円/	円/
利用あたり総経費	円/	円/	円/	円/	円/
利用あたり使用料収入等	円/	円/	円/	円/	円/
使用料収入等/(運営費+使用料収入等)	0.0 %	0.0 %	0.0 %	0.0 %	0.0 %
項目	R2年度	R3年度	R4年度	3年度平均	小分類施設3年度平均
建物1㎡あたり運営費	15,387 円/㎡	15,393 円/㎡	14,975 円/㎡	15,252 円/㎡	15,359 円/㎡
建物1㎡あたり総経費	22,770 円/㎡	22,775 円/㎡	22,357 円/㎡	22,634 円/㎡	22,822 円/㎡

※建物床面積は最新年度における建物床面積を採用している。

memo

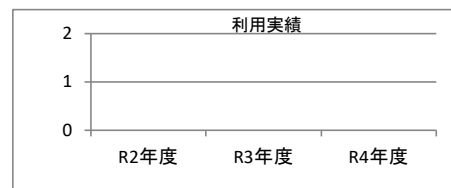
黒野小学校施設内に建築

1. 施設概要

施設所在地	住居表示等： 岐阜市岩滝西1丁目612番地			
	代表地番：			
所管課	： 防災対策課			
分類	大分類	： 行政施設		
	中分類	： 行政系施設		
	小分類	： 防災施設		
	細分類	： 防災倉庫		
運営及びその他	運営形態： 直営	複合施設： 単独		
土地	土地全体	所有形態：		
	面積	敷地面積： 0 m ²	うち市有面積： 0 m ²	うち借地面積： 0 m ²
	用途地域	第1種中高層住居専用地域	建ぺい率： 60.00%	容積率： 200.00%
建物	建物全体	建物数： 1 棟	延面積計： 13.97 m ²	所有形態： 所有
	主たる建物	建物用途： 倉庫・物置	構造種別： S	階数 地上： 1 階 地下： -
		建築時期： H27年 築	耐用年数(法定) 31年	経過年数： 8年
駐車場	： 無	車椅子利用者用： 無		
設置根拠法令等	： なし（岐阜市地域防災計画）			

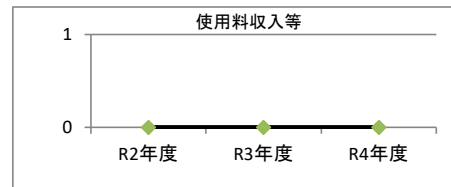
2. 利用実績

データ件名	単位	R2年度	R3年度	R4年度	小分類施設 3年度平均



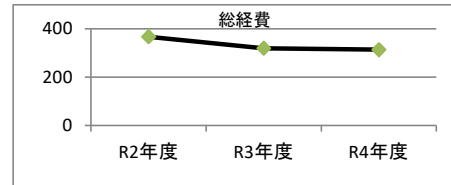
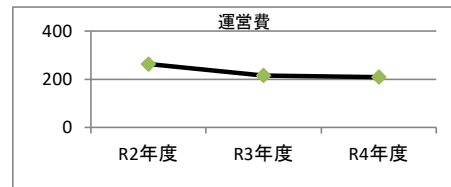
3. 使用料収入等

項目	R2年度	R3年度	R4年度	小分類施設 3年度平均
	千円	千円	千円	千円
使用料収入等	0	0	0	0



4. 経費内訳

項目	R2年度	R3年度	R4年度	小分類施設 3年度平均	
	千円	千円	千円	千円	
維持管理費	48	0	0	5	
事業運営費	人件費	215	215	209	213
	その他	0	0	0	0
運営費合計	263	215	209	218	
減価償却費	105	105	105	101	
総経費	368	320	314	319	



5. 単位当たりデータ比較

利用データ件名：	R2年度	R3年度	R4年度	3年度平均	小分類施設3年度平均
利用あたり運営費	円/	円/	円/	円/	円/
利用あたり総経費	円/	円/	円/	円/	円/
利用あたり使用料収入等	円/	円/	円/	円/	円/
使用料収入等/(運営費+使用料収入等)	0.0 %	0.0 %	0.0 %	0.0 %	0.0 %
項目	R2年度	R3年度	R4年度	3年度平均	小分類施設3年度平均
建物1㎡あたり運営費	18,852 円/㎡	15,393 円/㎡	14,975 円/㎡	16,407 円/㎡	15,359 円/㎡
建物1㎡あたり総経費	26,349 円/㎡	22,890 円/㎡	22,472 円/㎡	23,904 円/㎡	22,822 円/㎡

※建物床面積は最新年度における建物床面積を採用している。

memo

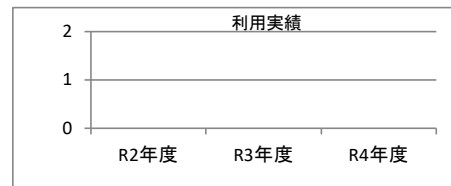
岩小学校施設内に建築

1. 施設概要

施設所在地	住居表示等： 岐阜市千代田町2丁目1番地			
	代表地番：			
所管課	： 防災対策課			
分類	大分類	： 行政施設		
	中分類	： 行政系施設		
	小分類	： 防災施設		
	細分類	： 防災倉庫		
運営及びその他	運営形態	： 直営	複合施設： 単独	
土地	土地全体	所有形態：		
	面積	敷地面積： 0 m ²	うち市有面積： 0 m ²	うち借地面積： 0 m ²
	用途地域	第2種中高層住居専用地域	建ぺい率： 60.00%	容積率： 200.00%
建物	建物全体	建物数： 1 棟	延面積計： 13.97 m ²	所有形態： 所有
	主たる建物	建物用途： 倉庫・物置	構造種別： S	階数 地上： 1 階 地下： -
		建築時期： H27年 築	耐用年数(法定) 31年	経過年数： 8年
駐車場	： 無	車椅子利用者用： 無		
設置根拠法令等	： なし（岐阜市地域防災計画）			

2. 利用実績

データ件名	単位	R2年度	R3年度	R4年度	小分類施設 3年度平均



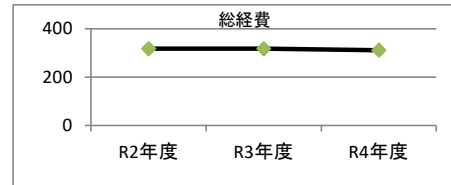
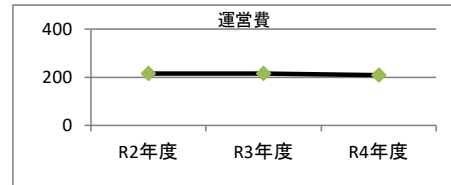
3. 使用料収入等

項目	R2年度	R3年度	R4年度	小分類施設 3年度平均
	千円	千円	千円	千円
使用料収入等	0	0	0	0



4. 経費内訳

項目	R2年度	R3年度	R4年度	小分類施設 3年度平均	
	千円	千円	千円	千円	
維持管理費	0	0	0	5	
事業運営費	人件費	215	215	209	213
	その他	0	0	0	0
運営費合計	215	215	209	218	
減価償却費	103	103	103	101	
総経費	318	318	312	319	



5. 単位当たりデータ比較

利用データ件名：	R2年度	R3年度	R4年度	3年度平均	小分類施設3年度平均
利用あたり運営費	円/	円/	円/	円/	円/
利用あたり総経費	円/	円/	円/	円/	円/
利用あたり使用料収入等	円/	円/	円/	円/	円/
使用料収入等/(運営費+使用料収入等)	0.0 %	0.0 %	0.0 %	0.0 %	0.0 %
項目	R2年度	R3年度	R4年度	3年度平均	小分類施設3年度平均
建物1㎡あたり運営費	15,387 円/㎡	15,393 円/㎡	14,975 円/㎡	15,252 円/㎡	15,359 円/㎡
建物1㎡あたり総経費	22,770 円/㎡	22,775 円/㎡	22,357 円/㎡	22,634 円/㎡	22,822 円/㎡

※建物床面積は最新年度における建物床面積を採用している。

memo

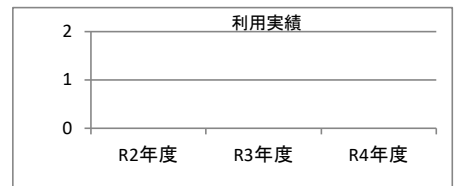
長良西小学校施設内に建築

1. 施設概要

施設所在地	住居表示等： 岐阜市学園町2丁目35番地			
	代表地番：			
所管課	： 防災対策課			
分類	大分類	： 行政施設		
	中分類	： 行政系施設		
	小分類	： 防災施設		
	細分類	： 防災倉庫		
運営及びその他	運営形態	： 直営	複合施設： 単独	
土地	土地全体	所有形態：		
	面積	敷地面積： 0 m ²	うち市有面積： 0 m ²	うち借地面積： 0 m ²
	用途地域	第1種中高層住居専用地域	建ぺい率： 60.00%	容積率： 200.00%
建物	建物全体	建物数： 1 棟	延面積計： 13.97 m ²	所有形態： 所有
	主たる建物	建物用途： 倉庫・物置	構造種別： S	階数 地上： 1 階 地下： -
		建築時期： H27年 築	耐用年数(法定) 31年	経過年数： 8年
駐車場	： 無	車椅子利用者用： 無		
設置根拠法令等	： なし（岐阜市地域防災計画）			

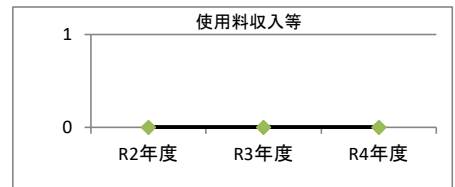
2. 利用実績

データ件名	単位	R2年度	R3年度	R4年度	小分類施設 3年度平均



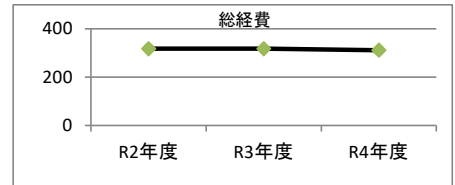
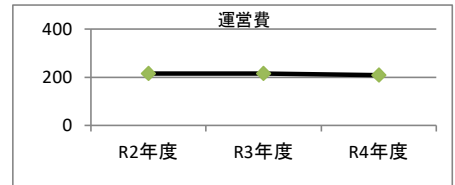
3. 使用料収入等

項目	R2年度	R3年度	R4年度	小分類施設 3年度平均
	千円	千円	千円	千円
使用料収入等	0	0	0	0



4. 経費内訳

項目	R2年度	R3年度	R4年度	小分類施設 3年度平均	
	千円	千円	千円	千円	
維持管理費	0	0	0	5	
事業運営費	人件費	215	215	209	213
	その他	0	0	0	0
運営費合計	215	215	209	218	
減価償却費	103	103	103	101	
総経費	318	318	312	319	



5. 単位当たりデータ比較

利用データ件名：	R2年度	R3年度	R4年度	3年度平均	小分類施設3年度平均
利用あたり運営費	円/	円/	円/	円/	円/
利用あたり総経費	円/	円/	円/	円/	円/
利用あたり使用料収入等	円/	円/	円/	円/	円/
使用料収入等/(運営費+使用料収入等)	0.0 %	0.0 %	0.0 %	0.0 %	0.0 %
項目	R2年度	R3年度	R4年度	3年度平均	小分類施設3年度平均
建物1㎡あたり運営費	15,387 円/㎡	15,393 円/㎡	14,975 円/㎡	15,252 円/㎡	15,359 円/㎡
建物1㎡あたり総経費	22,770 円/㎡	22,775 円/㎡	22,357 円/㎡	22,634 円/㎡	22,822 円/㎡

※建物床面積は最新年度における建物床面積を採用している。

memo

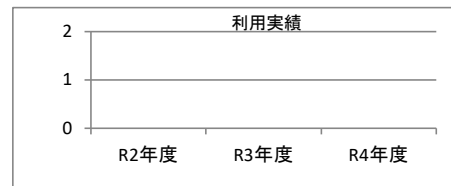
早田小学校施設内に建築

1. 施設概要

施設所在地	住居表示等： 岐阜市日置江1859番地1			
	代表地番：			
所管課	： 防災対策課			
分類	大分類	： 行政施設		
	中分類	： 行政系施設		
	小分類	： 防災施設		
	細分類	： 防災倉庫		
運営及びその他	運営形態： 直営	複合施設： 単独		
土地	土地全体	所有形態：		
	面積	敷地面積： 0 m ²	うち市有面積： 0 m ²	うち借地面積： 0 m ²
	用途地域	第1種住居地域	建ぺい率： 60.00%	容積率： 200.00%
建物	建物全体	建物数： 1 棟	延面積計： 13.97 m ²	所有形態： 所有
	主たる建物	建物用途： 倉庫・物置	構造種別： S	階数 地上： 1 階 地下： -
		建築時期： H27年 築	耐用年数(法定) 31年	経過年数： 8年
駐車場	： 無 車椅子利用者用： 無			
設置根拠法令等	： なし（岐阜市地域防災計画）			

2. 利用実績

データ件名	単位	R2年度	R3年度	R4年度	小分類施設 3年度平均



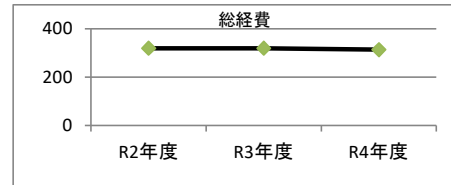
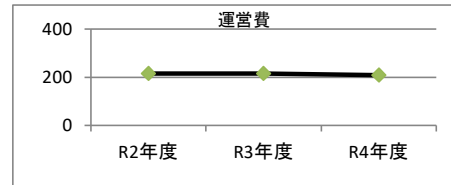
3. 使用料収入等

項目	R2年度	R3年度	R4年度	小分類施設 3年度平均
	千円	千円	千円	千円
使用料収入等	0	0	0	0



4. 経費内訳

項目	R2年度	R3年度	R4年度	小分類施設 3年度平均	
	千円	千円	千円	千円	
維持管理費	0	0	0	5	
事業運営費	人件費	215	215	209	213
	その他	0	0	0	0
運営費合計	215	215	209	218	
減価償却費	105	105	105	101	
総経費	320	320	314	319	



5. 単位当たりデータ比較

利用データ件名：	R2年度	R3年度	R4年度	3年度平均	小分類施設3年度平均
利用あたり運営費	円/	円/	円/	円/	円/
利用あたり総経費	円/	円/	円/	円/	円/
利用あたり使用料収入等	円/	円/	円/	円/	円/
使用料収入等/(運営費+使用料収入等)	0.0 %	0.0 %	0.0 %	0.0 %	0.0 %
項目	R2年度	R3年度	R4年度	3年度平均	小分類施設3年度平均
建物1㎡あたり運営費	15,387 円/㎡	15,393 円/㎡	14,975 円/㎡	15,252 円/㎡	15,359 円/㎡
建物1㎡あたり総経費	22,884 円/㎡	22,890 円/㎡	22,472 円/㎡	22,749 円/㎡	22,822 円/㎡

※建物床面積は最新年度における建物床面積を採用している。

memo

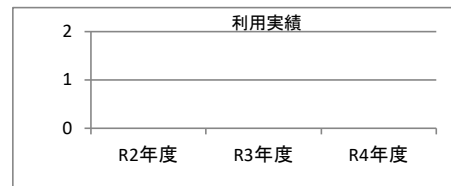
日置江小学校施設内に建築

1. 施設概要

施設所在地	住居表示等： 岐阜市加野3丁目3番地5			
	代表地番：			
所管課	： 防災対策課			
分類	大分類	： 行政施設		
	中分類	： 行政系施設		
	小分類	： 防災施設		
	細分類	： 防災倉庫		
運営及びその他	運営形態： 直営	複合施設： 単独		
土地	土地全体	所有形態：		
	面積	敷地面積： 0 m ²	うち市有面積： 0 m ²	うち借地面積： 0 m ²
	用途地域	第1種中高層住居専用地域	建ぺい率： 60.00%	容積率： 200.00%
建物	建物全体	建物数： 1 棟	延面積計： 13.97 m ²	所有形態： 所有
	主たる建物	建物用途： 倉庫・物置	構造種別： S	階数 地上： 1 階 地下： -
		建築時期： H27年 築	耐用年数(法定) 31年	経過年数： 8年
駐車場	： 無	車椅子利用者用： 無		
設置根拠法令等	： なし（岐阜市地域防災計画）			

2. 利用実績

データ件名	単位	R2年度	R3年度	R4年度	小分類施設 3年度平均



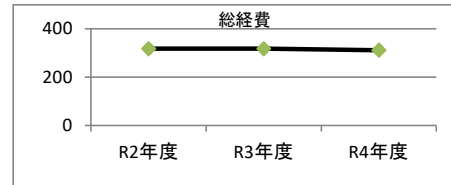
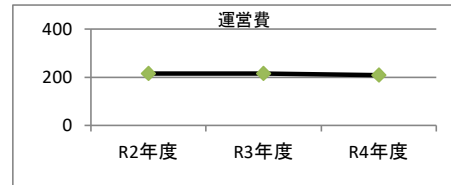
3. 使用料収入等

項目	R2年度	R3年度	R4年度	小分類施設 3年度平均
	千円	千円	千円	千円
使用料収入等	0	0	0	0



4. 経費内訳

項目	R2年度	R3年度	R4年度	小分類施設 3年度平均	
	千円	千円	千円	千円	
維持管理費	0	0	0	5	
事業運営費	人件費	215	215	209	213
	その他	0	0	0	0
運営費合計	215	215	209	218	
減価償却費	103	103	103	101	
総経費	318	318	312	319	



5. 単位当たりデータ比較

利用データ件名：	R2年度	R3年度	R4年度	3年度平均	小分類施設3年度平均
利用あたり運営費	円/	円/	円/	円/	円/
利用あたり総経費	円/	円/	円/	円/	円/
利用あたり使用料収入等	円/	円/	円/	円/	円/
使用料収入等/(運営費+使用料収入等)	0.0 %	0.0 %	0.0 %	0.0 %	0.0 %
項目	R2年度	R3年度	R4年度	3年度平均	小分類施設3年度平均
建物1㎡あたり運営費	15,387 円/㎡	15,393 円/㎡	14,975 円/㎡	15,252 円/㎡	15,359 円/㎡
建物1㎡あたり総経費	22,770 円/㎡	22,775 円/㎡	22,357 円/㎡	22,634 円/㎡	22,822 円/㎡

※建物床面積は最新年度における建物床面積を採用している。

memo

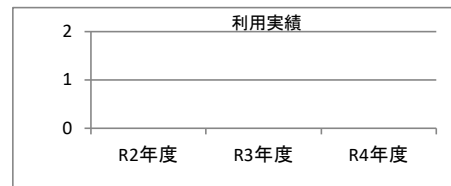
藍川小学校施設内に建築

1. 施設概要

施設所在地	住居表示等： 岐阜市長良真生町3丁目9番地			
	代表地番：			
所管課	： 防災対策課			
分類	大分類	： 行政施設		
	中分類	： 行政系施設		
	小分類	： 防災施設		
	細分類	： 防災倉庫		
運営及びその他	運営形態： 直営	複合施設： 単独		
土地	土地全体	所有形態：		
	面積	敷地面積： 0 m ²	うち市有面積： 0 m ²	うち借地面積： 0 m ²
	用途地域	第2種中高層住居専用地域	建ぺい率： 60.00%	容積率： 200.00%
建物	建物全体	建物数： 1 棟	延面積計： 13.97 m ²	所有形態： 所有
	主たる建物	建物用途： 倉庫・物置	構造種別： S	階数 地上： 1 階 地下： -
		建築時期： H27年 築	耐用年数(法定) 31年	経過年数： 8年
駐車場	： 無	車椅子利用者用： 無		
設置根拠法令等	： なし（岐阜市地域防災計画）			

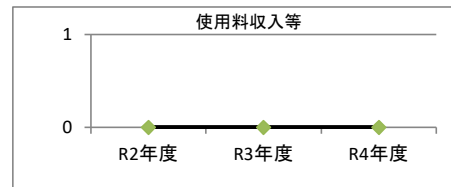
2. 利用実績

データ件名	単位	R2年度	R3年度	R4年度	小分類施設 3年度平均



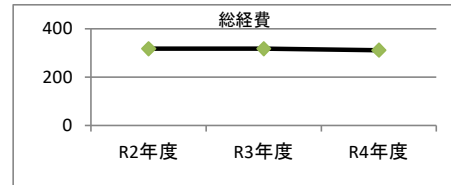
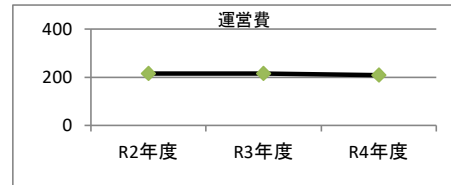
3. 使用料収入等

項目	R2年度	R3年度	R4年度	小分類施設 3年度平均
	千円	千円	千円	千円
使用料収入等	0	0	0	0



4. 経費内訳

項目	R2年度	R3年度	R4年度	小分類施設 3年度平均	
	千円	千円	千円	千円	
維持管理費	0	0	0	5	
事業運営費	人件費	215	215	209	213
	その他	0	0	0	0
運営費合計	215	215	209	218	
減価償却費	103	103	103	101	
総経費	318	318	312	319	



5. 単位当たりデータ比較

利用データ件名：	R2年度	R3年度	R4年度	3年度平均	小分類施設3年度平均
利用あたり運営費	円/	円/	円/	円/	円/
利用あたり総経費	円/	円/	円/	円/	円/
利用あたり使用料収入等	円/	円/	円/	円/	円/
使用料収入等/(運営費+使用料収入等)	0.0 %	0.0 %	0.0 %	0.0 %	0.0 %
項目	R2年度	R3年度	R4年度	3年度平均	小分類施設3年度平均
建物1㎡あたり運営費	15,387 円/㎡	15,393 円/㎡	14,975 円/㎡	15,252 円/㎡	15,359 円/㎡
建物1㎡あたり総経費	22,770 円/㎡	22,775 円/㎡	22,357 円/㎡	22,634 円/㎡	22,822 円/㎡

※建物床面積は最新年度における建物床面積を採用している。

memo

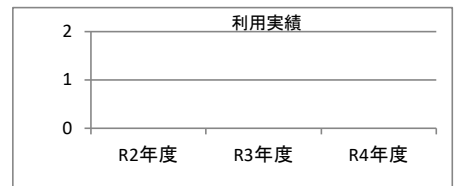
長良東小学校施設内に建築

1. 施設概要

施設所在地	住居表示等： 岐阜市北一色5丁目5番地1			
	代表地番：			
所管課	： 防災対策課			
分類	大分類	： 行政施設		
	中分類	： 行政系施設		
	小分類	： 防災施設		
	細分類	： 防災倉庫		
運営及びその他	運営形態	： 直営	複合施設： 単独	
土地	土地全体	所有形態：		
	面積	敷地面積： 0 m ²	うち市有面積： 0 m ²	うち借地面積： 0 m ²
	用途地域	第2種中高層住居専用地域	建ぺい率： 60.00%	容積率： 200.00%
建物	建物全体	建物数： 1 棟	延面積計： 13.97 m ²	所有形態： 所有
	主たる建物	建物用途： 倉庫・物置	構造種別： S	階数 地上： 1 階 地下： -
		建築時期： H27年 築	耐用年数(法定) 31年	経過年数： 8年
駐車場	： 無	車椅子利用者用： 無		
設置根拠法令等	： なし（岐阜市地域防災計画）			

2. 利用実績

データ件名	単位	R2年度	R3年度	R4年度	小分類施設 3年度平均



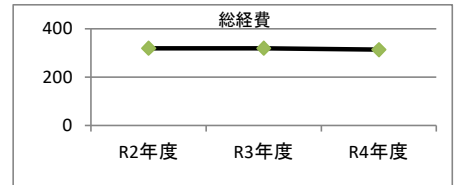
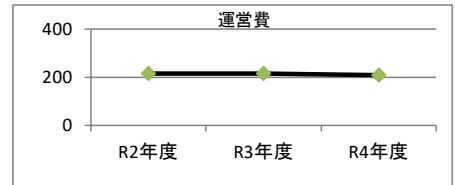
3. 使用料収入等

項目	R2年度	R3年度	R4年度	小分類施設 3年度平均
	千円	千円	千円	千円
使用料収入等	0	0	0	0



4. 経費内訳

項目	R2年度	R3年度	R4年度	小分類施設 3年度平均	
	千円	千円	千円	千円	
維持管理費	0	0	0	5	
事業運営費	人件費	215	215	209	213
	その他	0	0	0	0
運営費合計	215	215	209	218	
減価償却費	105	105	105	101	
総経費	320	320	314	319	



5. 単位当たりデータ比較

利用データ件名	R2年度	R3年度	R4年度	3年度平均	小分類施設3年度平均
利用あたり運営費	円/	円/	円/	円/	円/
利用あたり総経費	円/	円/	円/	円/	円/
利用あたり使用料収入等	円/	円/	円/	円/	円/
使用料収入等/(運営費+使用料収入等)	0.0 %	0.0 %	0.0 %	0.0 %	0.0 %
項目	R2年度	R3年度	R4年度	3年度平均	小分類施設3年度平均
建物1㎡あたり運営費	15,387 円/㎡	15,393 円/㎡	14,975 円/㎡	15,252 円/㎡	15,359 円/㎡
建物1㎡あたり総経費	22,884 円/㎡	22,890 円/㎡	22,472 円/㎡	22,749 円/㎡	22,822 円/㎡

※建物床面積は最新年度における建物床面積を採用している。

memo

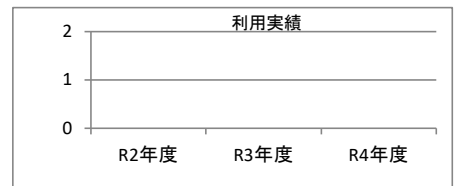
長森石小学校施設内に建築

1. 施設概要

施設所在地	住居表示等： 岐阜市京町3丁目19番地			
	代表地番：			
所管課	： 防災対策課			
分類	大分類	： 行政施設		
	中分類	： 行政系施設		
	小分類	： 防災施設		
	細分類	： 防災倉庫		
運営及びその他	運営形態	： 直営	複合施設： 単独	
土地	土地全体	所有形態：		
	面積	敷地面積： 0 m ²	うち市有面積： 0 m ²	うち借地面積： 0 m ²
	用途地域	第2種住居地域	建ぺい率： 60.00%	容積率： 300.00%
建物	建物全体	建物数： 1 棟	延面積計： 13.97 m ²	所有形態： 所有
	主たる建物	建物用途： 倉庫・物置	構造種別： S	階数 地上： 1 階 地下： -
		建築時期： H27年 築	耐用年数(法定) 31年	経過年数： 8年
駐車場	： 無	車椅子利用者用： 無		
設置根拠法令等	： なし（岐阜市地域防災計画）			

2. 利用実績

データ件名	単位	R2年度	R3年度	R4年度	小分類施設 3年度平均



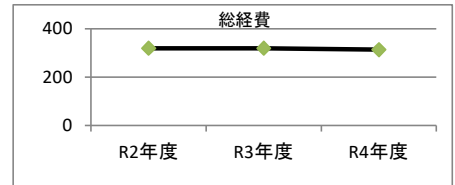
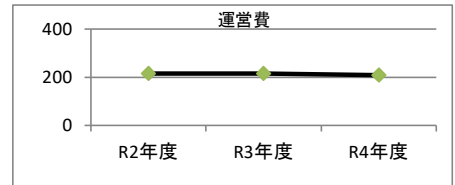
3. 使用料収入等

項目	R2年度	R3年度	R4年度	小分類施設 3年度平均
	千円	千円	千円	千円
使用料収入等	0	0	0	0



4. 経費内訳

項目	R2年度	R3年度	R4年度	小分類施設 3年度平均	
	千円	千円	千円	千円	
維持管理費	0	0	0	5	
事業運営費	人件費	215	215	209	213
	その他	0	0	0	0
運営費合計	215	215	209	218	
減価償却費	105	105	105	101	
総経費	320	320	314	319	



5. 単位当たりデータ比較

利用データ件名	R2年度	R3年度	R4年度	3年度平均	小分類施設3年度平均
利用あたり運営費	円/	円/	円/	円/	円/
利用あたり総経費	円/	円/	円/	円/	円/
利用あたり使用料収入等	円/	円/	円/	円/	円/
使用料収入等/(運営費+使用料収入等)	0.0 %	0.0 %	0.0 %	0.0 %	0.0 %
項目	R2年度	R3年度	R4年度	3年度平均	小分類施設3年度平均
建物1m ² あたり運営費	15,387 円/m ²	15,393 円/m ²	14,975 円/m ²	15,252 円/m ²	15,359 円/m ²
建物1m ² あたり総経費	22,884 円/m ²	22,890 円/m ²	22,472 円/m ²	22,749 円/m ²	22,822 円/m ²

※建物床面積は最新年度における建物床面積を採用している。

memo

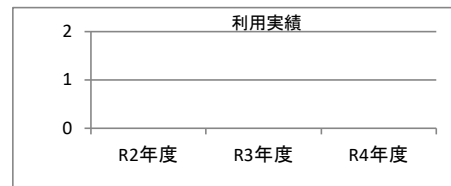
岐阜中央中学校施設内に建築

1. 施設概要

施設所在地	住居表示等： 岐阜市明德町11番地			
	代表地番：			
所管課	： 防災対策課			
分類	大分類	： 行政施設		
	中分類	： 行政系施設		
	小分類	： 防災施設		
	細分類	： 防災倉庫		
運営及びその他	運営形態	： 直営	複合施設： 単独	
土地	土地全体	所有形態：		
	面積	敷地面積： 0 m ²	うち市有面積： 0 m ²	うち借地面積： 0 m ²
	用途地域	商業地域	建ぺい率： 80.00%	容積率： 400.00%
建物	建物全体	建物数： 1 棟	延面積計： 13.97 m ²	所有形態： 所有
	主たる建物	建物用途： 倉庫・物置	構造種別： S	階数 地上： 1 階 地下： -
		建築時期： H27年 築	耐用年数(法定) 31年	経過年数： 8年
駐車場	： 無	車椅子利用者用： 無		
設置根拠法令等	： なし（岐阜市地域防災計画）			

2. 利用実績

データ件名	単位	R2年度	R3年度	R4年度	小分類施設 3年度平均



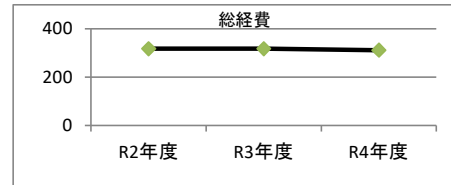
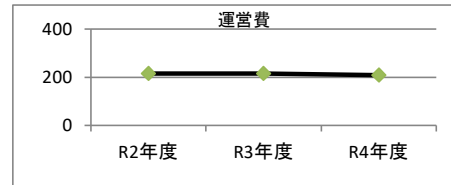
3. 使用料収入等

項目	R2年度	R3年度	R4年度	小分類施設 3年度平均
	千円	千円	千円	千円
使用料収入等	0	0	0	0



4. 経費内訳

項目	R2年度	R3年度	R4年度	小分類施設 3年度平均	
	千円	千円	千円	千円	
維持管理費	0	0	0	5	
事業運営費	人件費	215	215	209	213
	その他	0	0	0	0
運営費合計	215	215	209	218	
減価償却費	103	103	103	101	
総経費	318	318	312	319	



5. 単位当たりデータ比較

利用データ件名	R2年度	R3年度	R4年度	3年度平均	小分類施設3年度平均
利用あたり運営費	円/	円/	円/	円/	円/
利用あたり総経費	円/	円/	円/	円/	円/
利用あたり使用料収入等	円/	円/	円/	円/	円/
使用料収入等/(運営費+使用料収入等)	0.0 %	0.0 %	0.0 %	0.0 %	0.0 %
項目	R2年度	R3年度	R4年度	3年度平均	小分類施設3年度平均
建物1㎡あたり運営費	15,387 円/㎡	15,393 円/㎡	14,975 円/㎡	15,252 円/㎡	15,359 円/㎡
建物1㎡あたり総経費	22,770 円/㎡	22,775 円/㎡	22,357 円/㎡	22,634 円/㎡	22,822 円/㎡

※建物床面積は最新年度における建物床面積を採用している。

memo

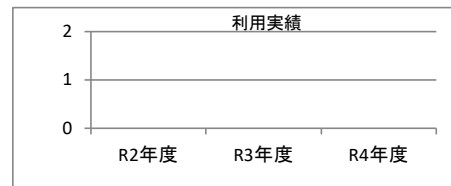
中央青少年会館施設内に建築

1. 施設概要

施設所在地	住居表示等： 岐阜市芥見南山3丁目10番地1			
	代表地番：			
所管課	： 防災対策課			
分類	大分類	： 行政施設		
	中分類	： 行政系施設		
	小分類	： 防災施設		
	細分類	： 防災倉庫		
運営及びその他	運営形態： 直営	複合施設： 単独		
土地	土地全体	所有形態：		
	面積	敷地面積： 0 m ²	うち市有面積： 0 m ²	うち借地面積： 0 m ²
	用途地域	第1種中高層住居専用地域	建ぺい率： 50.00%	容積率： 100.00%
建物	建物全体	建物数： 1 棟	延面積計： 13.97 m ²	所有形態： 所有
	主たる建物	建物用途： 倉庫・物置	構造種別： S	階数 地上： 1 階 地下： -
		建築時期： H27年 築	耐用年数(法定) 31年	経過年数： 8年
駐車場	： 無	車椅子利用者用： 無		
設置根拠法令等	： なし（岐阜市地域防災計画）			

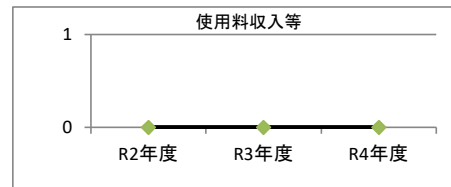
2. 利用実績

データ件名	単位	R2年度	R3年度	R4年度	小分類施設 3年度平均



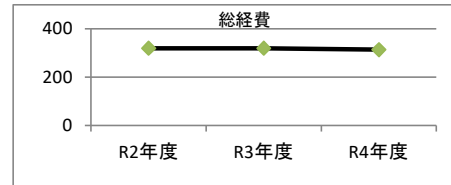
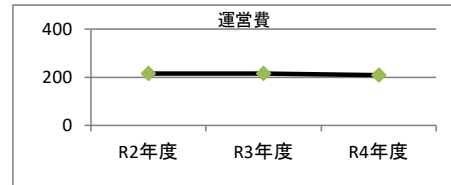
3. 使用料収入等

項目	R2年度	R3年度	R4年度	小分類施設 3年度平均
	千円	千円	千円	千円
使用料収入等	0	0	0	0



4. 経費内訳

項目	R2年度	R3年度	R4年度	小分類施設 3年度平均	
	千円	千円	千円	千円	
維持管理費	0	0	0	5	
事業運営費	人件費	215	215	209	213
	その他	0	0	0	0
運営費合計	215	215	209	218	
減価償却費	105	105	105	101	
総経費	320	320	314	319	



5. 単位当たりデータ比較

利用データ件名：	R2年度	R3年度	R4年度	3年度平均	小分類施設3年度平均
利用あたり運営費	円/	円/	円/	円/	円/
利用あたり総経費	円/	円/	円/	円/	円/
利用あたり使用料収入等	円/	円/	円/	円/	円/
使用料収入等/(運営費+使用料収入等)	0.0 %	0.0 %	0.0 %	0.0 %	0.0 %
項目	R2年度	R3年度	R4年度	3年度平均	小分類施設3年度平均
建物1㎡あたり運営費	15,387 円/㎡	15,393 円/㎡	14,975 円/㎡	15,252 円/㎡	15,359 円/㎡
建物1㎡あたり総経費	22,884 円/㎡	22,890 円/㎡	22,472 円/㎡	22,749 円/㎡	22,822 円/㎡

※建物床面積は最新年度における建物床面積を採用している。

memo

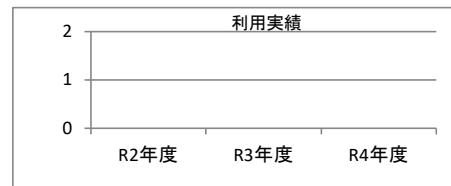
教育研究所施設内に建築

1. 施設概要

施設所在地	住居表示等： 岐阜市早田1901番地18			
	代表地番：			
所管課	： 防災対策課			
分類	大分類	： 行政施設		
	中分類	： 行政系施設		
	小分類	： 防災施設		
	細分類	： 防災倉庫		
運営及びその他	運営形態： 直営	複合施設： 単独		
土地	土地全体	所有形態：		
	面積	敷地面積： 0 m ²	うち市有面積： 0 m ²	うち借地面積： 0 m ²
	用途地域	第1種中高層住居専用地域	建ぺい率： 60.00%	容積率： 200.00%
建物	建物全体	建物数： 1 棟	延面積計： 13.97 m ²	所有形態： 所有
	主たる建物	建物用途： 倉庫・物置	構造種別： S	階数 地上： 1 階 地下： -
		建築時期： H28年 築	耐用年数(法定) 31年	経過年数： 7年
駐車場	： 無	車椅子利用者用： 無		
設置根拠法令等	： なし（岐阜市地域防災計画）			

2. 利用実績

データ件名	単位	R2年度	R3年度	R4年度	小分類施設 3年度平均



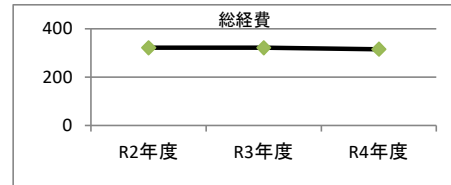
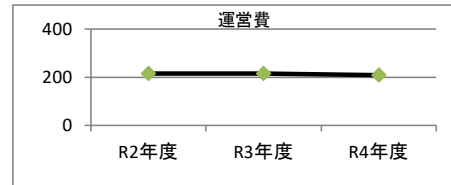
3. 使用料収入等

項目	R2年度	R3年度	R4年度	小分類施設 3年度平均
	千円	千円	千円	千円
使用料収入等	0	0	0	0



4. 経費内訳

項目	R2年度	R3年度	R4年度	小分類施設 3年度平均	
	千円	千円	千円	千円	
維持管理費	0	0	0	5	
事業運営費	人件費	215	215	209	213
	その他	0	0	0	0
運営費合計	215	215	209	218	
減価償却費	107	107	107	101	
総経費	322	322	316	319	



5. 単位当たりデータ比較

利用データ件名：	R2年度	R3年度	R4年度	3年度平均	小分類施設3年度平均
利用あたり運営費	円/	円/	円/	円/	円/
利用あたり総経費	円/	円/	円/	円/	円/
利用あたり使用料収入等	円/	円/	円/	円/	円/
使用料収入等/(運営費+使用料収入等)	0.0 %	0.0 %	0.0 %	0.0 %	0.0 %
項目	R2年度	R3年度	R4年度	3年度平均	小分類施設3年度平均
建物1㎡あたり運営費	15,387 円/㎡	15,393 円/㎡	14,975 円/㎡	15,252 円/㎡	15,359 円/㎡
建物1㎡あたり総経費	23,065 円/㎡	23,070 円/㎡	22,652 円/㎡	22,929 円/㎡	22,822 円/㎡

※建物床面積は最新年度における建物床面積を採用している。

memo

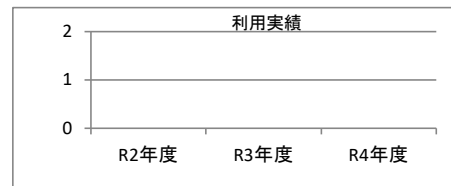
岐阜清流中が、公施設内に建築

1. 施設概要

施設所在地	住居表示等：岐阜市此花町6丁目29番地			
	代表地番：			
所管課	：防災対策課			
分類	大分類	：行政施設		
	中分類	：行政系施設		
	小分類	：防災施設		
	細分類	：防災倉庫		
運営及びその他	運営形態：直営	複合施設：単独		
土地	土地全体	所有形態：		
	面積	敷地面積：0㎡	うち市有面積：0㎡	うち借地面積：0㎡
	用途地域	第2種中高層住居専用地域	建ぺい率：60.00%	容積率：200.00%
建物	建物全体	建物数：1棟	延面積計：13.97㎡	所有形態：所有
	主たる建物	建物用途：倉庫・物置	構造種別：S	階数 地上：1階 地下：-
		建築時期：H28年 築	耐用年数(法定)31年	経過年数：7年
駐車場	：無			車椅子利用者用：無
設置根拠法令等	：なし（岐阜市地域防災計画）			

2. 利用実績

データ件名	単位	R2年度	R3年度	R4年度	小分類施設3年度平均



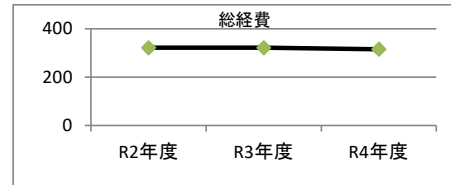
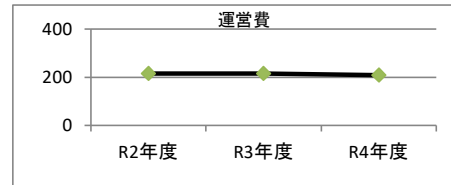
3. 使用料収入等

項目	R2年度	R3年度	R4年度	小分類施設3年度平均
	千円	千円	千円	千円
使用料収入等	0	0	0	0



4. 経費内訳

項目	R2年度	R3年度	R4年度	小分類施設3年度平均	
	千円	千円	千円	千円	
維持管理費	0	0	0	5	
事業運営費	人件費	215	215	209	213
	その他	0	0	0	0
運営費合計	215	215	209	218	
減価償却費	107	107	107	101	
総経費	322	322	316	319	



5. 単位当たりデータ比較

利用データ件名：	R2年度	R3年度	R4年度	3年度平均	小分類施設3年度平均
利用あたり運営費	円/	円/	円/	円/	円/
利用あたり総経費	円/	円/	円/	円/	円/
利用あたり使用料収入等	円/	円/	円/	円/	円/
使用料収入等/(運営費+使用料収入等)	0.0 %	0.0 %	0.0 %	0.0 %	0.0 %
項目	R2年度	R3年度	R4年度	3年度平均	小分類施設3年度平均
建物1㎡あたり運営費	15,387 円/㎡	15,393 円/㎡	14,975 円/㎡	15,252 円/㎡	15,359 円/㎡
建物1㎡あたり総経費	23,065 円/㎡	23,070 円/㎡	22,652 円/㎡	22,929 円/㎡	22,822 円/㎡

※建物床面積は最新年度における建物床面積を採用している。

memo

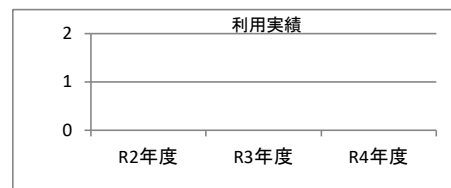
本荘小学校施設内に建築

1. 施設概要

施設所在地	住居表示等： 岐阜市九重町3丁目8番地			
	代表地番：			
所管課	： 防災対策課			
分類	大分類	： 行政施設		
	中分類	： 行政系施設		
	小分類	： 防災施設		
	細分類	： 防災倉庫		
運営及びその他	運営形態： 直営	複合施設： 単独		
土地	土地全体	所有形態：		
	面積	敷地面積： 0 m ²	うち市有面積： 0 m ²	うち借地面積： 0 m ²
	用途地域	第2種住居地域	建ぺい率： 60.00%	容積率： 200.00%
建物	建物全体	建物数： 1 棟	延面積計： 13.97 m ²	所有形態： 所有
	主たる建物	建物用途： 倉庫・物置	構造種別： S	階数 地上： 1 階 地下： -
		建築時期： H28年 築	耐用年数(法定) 31年	経過年数： 7年
駐車場	： 無	車椅子利用者用： 無		
設置根拠法令等	： なし（岐阜市地域防災計画）			

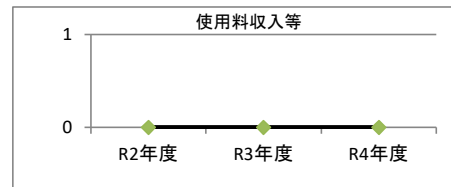
2. 利用実績

データ件名	単位	R2年度	R3年度	R4年度	小分類施設 3年度平均



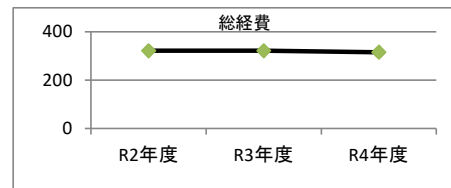
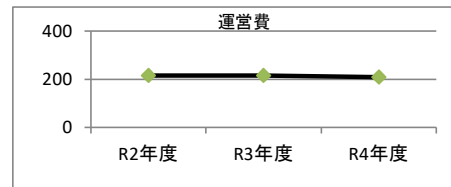
3. 使用料収入等

項目	R2年度	R3年度	R4年度	小分類施設 3年度平均
	千円	千円	千円	千円
使用料収入等	0	0	0	0



4. 経費内訳

項目	R2年度	R3年度	R4年度	小分類施設 3年度平均	
	千円	千円	千円	千円	
維持管理費	0	0	0	5	
事業運営費	人件費	215	215	209	213
	その他	0	0	0	0
運営費合計	215	215	209	218	
減価償却費	107	107	107	101	
総経費	322	322	316	319	



5. 単位当たりデータ比較

利用データ件名：	R2年度	R3年度	R4年度	3年度平均	小分類施設3年度平均
利用あたり運営費	円/	円/	円/	円/	円/
利用あたり総経費	円/	円/	円/	円/	円/
利用あたり使用料収入等	円/	円/	円/	円/	円/
使用料収入等/(運営費+使用料収入等)	0.0 %	0.0 %	0.0 %	0.0 %	0.0 %
項目	R2年度	R3年度	R4年度	3年度平均	小分類施設3年度平均
建物1㎡あたり運営費	15,387 円/㎡	15,393 円/㎡	14,975 円/㎡	15,252 円/㎡	15,359 円/㎡
建物1㎡あたり総経費	23,065 円/㎡	23,070 円/㎡	22,652 円/㎡	22,929 円/㎡	22,822 円/㎡

※建物床面積は最新年度における建物床面積を採用している。

memo

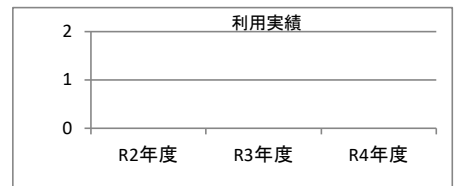
梅林中学校施設内に建築

1. 施設概要

施設所在地	住居表示等： 岐阜市加納舟田町9番地			
	代表地番：			
所管課	： 防災対策課			
分類	大分類	： 行政施設		
	中分類	： 行政系施設		
	小分類	： 防災施設		
	細分類	： 防災倉庫		
運営及びその他	運営形態： 直営	複合施設： 単独		
土地	土地全体	所有形態：		
	面積	敷地面積： 0 m ²	うち市有面積： 0 m ²	うち借地面積： 0 m ²
	用途地域	第1種住居地域	建ぺい率： 60.00%	容積率： 200.00%
建物	建物全体	建物数： 1 棟	延面積計： 13.97 m ²	所有形態： 所有
	主たる建物	建物用途： 倉庫・物置	構造種別： S	階数 地上： 1 階 地下： -
		建築時期： H28年 築	耐用年数(法定) 31年	経過年数： 7年
駐車場	： 無	車椅子利用者用： 無		
設置根拠法令等	： なし（岐阜市地域防災計画）			

2. 利用実績

データ件名	単位	R2年度	R3年度	R4年度	小分類施設 3年度平均



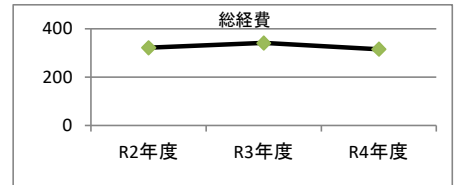
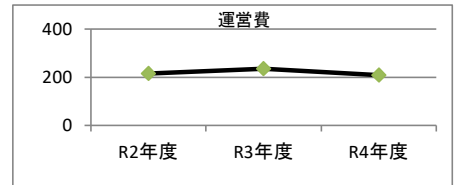
3. 使用料収入等

項目	R2年度	R3年度	R4年度	小分類施設 3年度平均
	千円	千円	千円	千円
使用料収入等	0	0	0	0



4. 経費内訳

項目	R2年度	R3年度	R4年度	小分類施設 3年度平均	
	千円	千円	千円	千円	
維持管理費	0	20	0	5	
事業運営費	人件費	215	215	209	213
	その他	0	0	0	0
運営費合計	215	235	209	218	
減価償却費	107	107	107	101	
総経費	322	342	316	319	



5. 単位当たりデータ比較

利用データ件名：	R2年度	R3年度	R4年度	3年度平均	小分類施設3年度平均
利用あたり運営費	円/	円/	円/	円/	円/
利用あたり総経費	円/	円/	円/	円/	円/
利用あたり使用料収入等	円/	円/	円/	円/	円/
使用料収入等/(運営費+使用料収入等)	0.0 %	0.0 %	0.0 %	0.0 %	0.0 %
項目	R2年度	R3年度	R4年度	3年度平均	小分類施設3年度平均
建物1㎡あたり運営費	15,387 円/㎡	16,814 円/㎡	14,975 円/㎡	15,725 円/㎡	15,359 円/㎡
建物1㎡あたり総経費	23,065 円/㎡	24,491 円/㎡	22,652 円/㎡	23,403 円/㎡	22,822 円/㎡

※建物床面積は最新年度における建物床面積を採用している。

memo

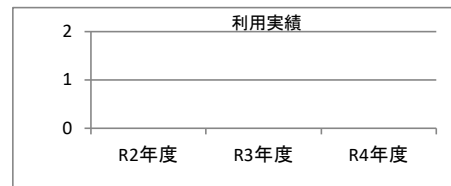
加納中学校施設内に建築

1. 施設概要

施設所在地	住居表示等： 岐阜市鏡島精華1丁目11番地27			
	代表地番：			
所管課	： 防災対策課			
分類	大分類	： 行政施設		
	中分類	： 行政系施設		
	小分類	： 防災施設		
	細分類	： 防災倉庫		
運営及びその他	運営形態： 直営	複合施設： 単独		
土地	土地全体	所有形態：		
	面積	敷地面積： 0 m ²	うち市有面積： 0 m ²	うち借地面積： 0 m ²
	用途地域	第1種住居地域	建ぺい率： 60.00%	容積率： 200.00%
建物	建物全体	建物数： 1 棟	延面積計： 13.97 m ²	所有形態： 所有
	主たる建物	建物用途： 倉庫・物置	構造種別： S	階数 地上： 1 階 地下： -
		建築時期： H28年 築	耐用年数(法定) 31年	経過年数： 7年
駐車場	： 無	車椅子利用者用： 無		
設置根拠法令等	： なし（岐阜市地域防災計画）			

2. 利用実績

データ件名	単位	R2年度	R3年度	R4年度	小分類施設 3年度平均



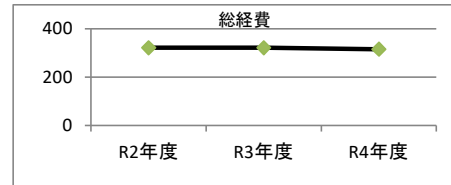
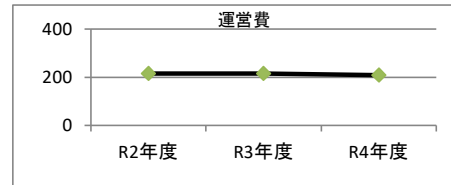
3. 使用料収入等

項目	R2年度	R3年度	R4年度	小分類施設 3年度平均
	千円	千円	千円	千円
使用料収入等	0	0	0	0



4. 経費内訳

項目	R2年度	R3年度	R4年度	小分類施設 3年度平均	
	千円	千円	千円	千円	
維持管理費	0	0	0	5	
事業運営費	人件費	215	215	209	213
	その他	0	0	0	0
運営費合計	215	215	209	218	
減価償却費	107	107	107	101	
総経費	322	322	316	319	



5. 単位当たりデータ比較

利用データ件名：	R2年度	R3年度	R4年度	3年度平均	小分類施設3年度平均
利用あたり運営費	円/	円/	円/	円/	円/
利用あたり総経費	円/	円/	円/	円/	円/
利用あたり使用料収入等	円/	円/	円/	円/	円/
使用料収入等/(運営費+使用料収入等)	0.0 %	0.0 %	0.0 %	0.0 %	0.0 %
項目	R2年度	R3年度	R4年度	3年度平均	小分類施設3年度平均
建物1㎡あたり運営費	15,387 円/㎡	15,393 円/㎡	14,975 円/㎡	15,252 円/㎡	15,359 円/㎡
建物1㎡あたり総経費	23,065 円/㎡	23,070 円/㎡	22,652 円/㎡	22,929 円/㎡	22,822 円/㎡

※建物床面積は最新年度における建物床面積を採用している。

memo

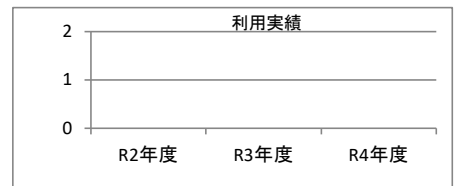
精華中学校施設内に建築

1. 施設概要

施設所在地	住居表示等： 岐阜市上川手262番地1			
	代表地番：			
所管課	： 防災対策課			
分類	大分類	： 行政施設		
	中分類	： 行政系施設		
	小分類	： 防災施設		
	細分類	： 防災倉庫		
運営及びその他	運営形態： 直営	複合施設： 単独		
土地	土地全体	所有形態：		
	面積	敷地面積： 0 m ²	うち市有面積： 0 m ²	うち借地面積： 0 m ²
	用途地域	準工業地域	建ぺい率： 60.00%	容積率： 200.00%
建物	建物全体	建物数： 1 棟	延面積計： 13.97 m ²	所有形態： 所有
	主たる建物	建物用途： 倉庫・物置	構造種別： S	階数 地上： 1 階 地下： -
		建築時期： H28年 築	耐用年数(法定) 31年	経過年数： 7年
駐車場	： 無			車椅子利用者用： 無
設置根拠法令等	： なし（岐阜市地域防災計画）			

2. 利用実績

データ件名	単位	R2年度	R3年度	R4年度	小分類施設 3年度平均



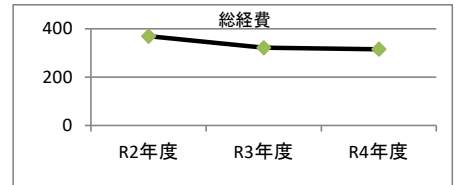
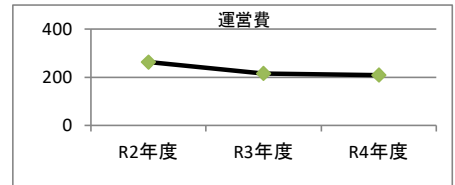
3. 使用料収入等

項目	R2年度	R3年度	R4年度	小分類施設 3年度平均
	千円	千円	千円	千円
使用料収入等	0	0	0	0



4. 経費内訳

項目	R2年度	R3年度	R4年度	小分類施設 3年度平均	
	千円	千円	千円	千円	
維持管理費	48	0	0	5	
事業運営費	人件費	215	215	209	213
	その他	0	0	0	0
運営費合計	263	215	209	218	
減価償却費	107	107	107	101	
総経費	370	322	316	319	



5. 単位当たりデータ比較

利用データ件名：	R2年度	R3年度	R4年度	3年度平均	小分類施設3年度平均
利用あたり運営費	円/	円/	円/	円/	円/
利用あたり総経費	円/	円/	円/	円/	円/
利用あたり使用料収入等	円/	円/	円/	円/	円/
使用料収入等/(運営費+使用料収入等)	0.0 %	0.0 %	0.0 %	0.0 %	0.0 %
項目	R2年度	R3年度	R4年度	3年度平均	小分類施設3年度平均
建物1m ² あたり運営費	18,852 円/m ²	15,393 円/m ²	14,975 円/m ²	16,407 円/m ²	15,359 円/m ²
建物1m ² あたり総経費	26,529 円/m ²	23,070 円/m ²	22,652 円/m ²	24,084 円/m ²	22,822 円/m ²

※建物床面積は最新年度における建物床面積を採用している。

memo

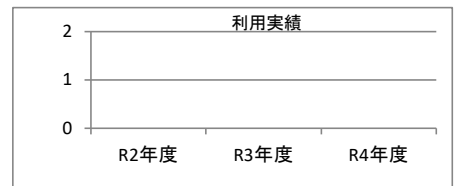
厚見中学校施設内に建築

1. 施設概要

施設所在地	住居表示等： 岐阜市下土居2丁目27番地1			
	代表地番：			
所管課	： 防災対策課			
分類	大分類	： 行政施設		
	中分類	： 行政系施設		
	小分類	： 防災施設		
	細分類	： 防災倉庫		
運営及びその他	運営形態： 直営	複合施設： 単独		
土地	土地全体	所有形態：		
	面積	敷地面積： 0 m ²	うち市有面積： 0 m ²	うち借地面積： 0 m ²
	用途地域	指定なし	建ぺい率： 60.00%	容積率： 200.00%
建物	建物全体	建物数： 1 棟	延面積計： 13.97 m ²	所有形態： 所有
	主たる建物	建物用途： 倉庫・物置	構造種別： S	階数 地上： 1 階 地下： -
		建築時期： H28年 築	耐用年数(法定) 31年	経過年数： 7年
駐車場	： 無	車椅子利用者用： 無		
設置根拠法令等	： なし（岐阜市地域防災計画）			

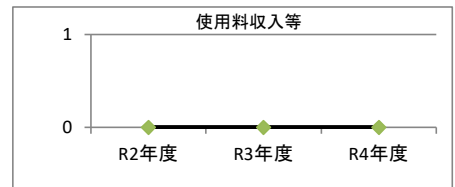
2. 利用実績

データ件名	単位	R2年度	R3年度	R4年度	小分類施設 3年度平均



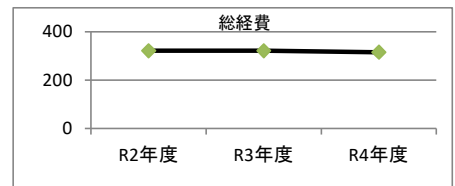
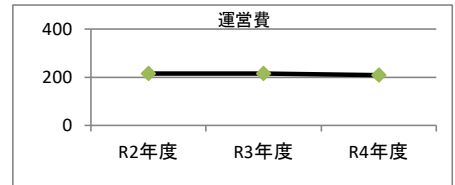
3. 使用料収入等

項目	R2年度	R3年度	R4年度	小分類施設 3年度平均
	千円	千円	千円	千円
使用料収入等	0	0	0	0



4. 経費内訳

項目	R2年度	R3年度	R4年度	小分類施設 3年度平均	
	千円	千円	千円	千円	
維持管理費	0	0	0	5	
事業運営費	人件費	215	215	209	213
	その他	0	0	0	0
運営費合計	215	215	209	218	
減価償却費	107	107	107	101	
総経費	322	322	316	319	



5. 単位当たりデータ比較

利用データ件名：	R2年度	R3年度	R4年度	3年度平均	小分類施設3年度平均
利用あたり運営費	円/	円/	円/	円/	円/
利用あたり総経費	円/	円/	円/	円/	円/
利用あたり使用料収入等	円/	円/	円/	円/	円/
使用料収入等/(運営費+使用料収入等)	0.0 %	0.0 %	0.0 %	0.0 %	0.0 %
項目	R2年度	R3年度	R4年度	3年度平均	小分類施設3年度平均
建物1㎡あたり運営費	15,387 円/㎡	15,393 円/㎡	14,975 円/㎡	15,252 円/㎡	15,359 円/㎡
建物1㎡あたり総経費	23,065 円/㎡	23,070 円/㎡	22,652 円/㎡	22,929 円/㎡	22,822 円/㎡

※建物床面積は最新年度における建物床面積を採用している。

memo

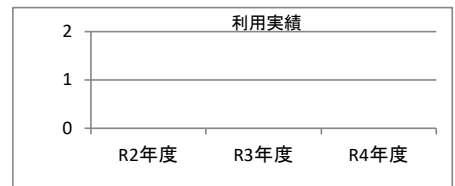
青山中学校施設内に建築

1. 施設概要

施設所在地	住居表示等： 岐阜市菊地町5丁目26番地1			
	代表地番：			
所管課	： 防災対策課			
分類	大分類	： 行政施設		
	中分類	： 行政系施設		
	小分類	： 防災施設		
	細分類	： 防災倉庫		
運営及びその他	運営形態	： 直営	複合施設： 単独	
土地	土地全体	所有形態：		
	面積	敷地面積： 0 m ²	うち市有面積： 0 m ²	うち借地面積： 0 m ²
	用途地域	準工業地域	建ぺい率： 60.00%	容積率： 200.00%
建物	建物全体	建物数： 1 棟	延面積計： 13.97 m ²	所有形態： 所有
	主たる建物	建物用途： 倉庫・物置	構造種別： S	階数 地上： 1 階 地下： -
		建築時期： H28年 築	耐用年数(法定) 31年	経過年数： 7年
駐車場	： 無	車椅子利用者用： 無		
設置根拠法令等	： なし（岐阜市地域防災計画）			

2. 利用実績

データ件名	単位	R2年度	R3年度	R4年度	小分類施設 3年度平均



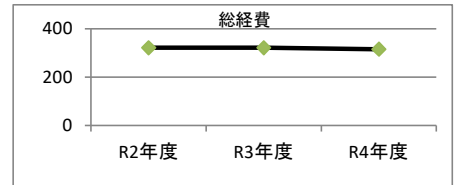
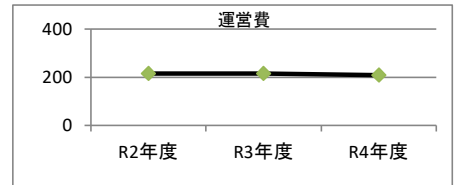
3. 使用料収入等

項目	R2年度	R3年度	R4年度	小分類施設 3年度平均
	千円	千円	千円	千円
使用料収入等	0	0	0	0



4. 経費内訳

項目	R2年度	R3年度	R4年度	小分類施設 3年度平均	
	千円	千円	千円	千円	
維持管理費	0	0	0	5	
事業運営費	人件費	215	215	209	213
	その他	0	0	0	0
運営費合計	215	215	209	218	
減価償却費	107	107	107	101	
総経費	322	322	316	319	



5. 単位当たりデータ比較

利用データ件名	R2年度	R3年度	R4年度	3年度平均	小分類施設3年度平均
利用あたり運営費	円/	円/	円/	円/	円/
利用あたり総経費	円/	円/	円/	円/	円/
利用あたり使用料収入等	円/	円/	円/	円/	円/
使用料収入等/(運営費+使用料収入等)	0.0 %	0.0 %	0.0 %	0.0 %	0.0 %
項目	R2年度	R3年度	R4年度	3年度平均	小分類施設3年度平均
建物1㎡あたり運営費	15,387 円/㎡	15,393 円/㎡	14,975 円/㎡	15,252 円/㎡	15,359 円/㎡
建物1㎡あたり総経費	23,065 円/㎡	23,070 円/㎡	22,652 円/㎡	22,929 円/㎡	22,822 円/㎡

※建物床面積は最新年度における建物床面積を採用している。

memo

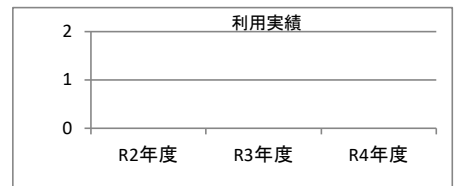
陽南中学校施設内に建築

1. 施設概要

施設所在地	住居表示等： 岐阜市川部3丁目30番地			
	代表地番：			
所管課	： 防災対策課			
分類	大分類	： 行政施設		
	中分類	： 行政系施設		
	小分類	： 防災施設		
	細分類	： 防災倉庫		
運営及びその他	運営形態： 直営	複合施設： 単独		
土地	土地全体	所有形態：		
	面積	敷地面積： 0 m ²	うち市有面積： 0 m ²	うち借地面積： 0 m ²
	用途地域	指定なし	建ぺい率： 60.00%	容積率： 200.00%
建物	建物全体	建物数： 1 棟	延面積計： 13.97 m ²	所有形態： 所有
	主たる建物	建物用途： 倉庫・物置	構造種別： S	階数 地上： 1 階 地下： -
		建築時期： H28年 築	耐用年数(法定) 31年	経過年数： 7年
駐車場	： 無	車椅子利用者用： 無		
設置根拠法令等	： なし（岐阜市地域防災計画）			

2. 利用実績

データ件名	単位	R2年度	R3年度	R4年度	小分類施設 3年度平均



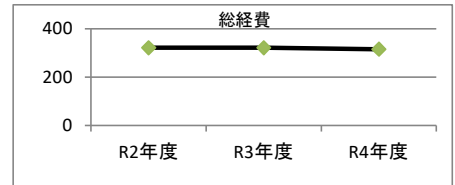
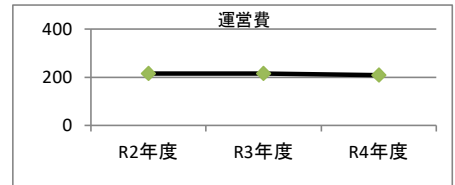
3. 使用料収入等

項目	R2年度	R3年度	R4年度	小分類施設 3年度平均
	千円	千円	千円	千円
使用料収入等	0	0	0	0



4. 経費内訳

項目	R2年度	R3年度	R4年度	小分類施設 3年度平均	
	千円	千円	千円	千円	
維持管理費	0	0	0	5	
事業運営費	人件費	215	215	209	213
	その他	0	0	0	0
運営費合計	215	215	209	218	
減価償却費	107	107	107	101	
総経費	322	322	316	319	



5. 単位当たりデータ比較

利用データ件名：	R2年度	R3年度	R4年度	3年度平均	小分類施設3年度平均
利用あたり運営費	円/	円/	円/	円/	円/
利用あたり総経費	円/	円/	円/	円/	円/
利用あたり使用料収入等	円/	円/	円/	円/	円/
使用料収入等/(運営費+使用料収入等)	0.0 %	0.0 %	0.0 %	0.0 %	0.0 %
項目	R2年度	R3年度	R4年度	3年度平均	小分類施設3年度平均
建物1㎡あたり運営費	15,387 円/㎡	15,393 円/㎡	14,975 円/㎡	15,252 円/㎡	15,359 円/㎡
建物1㎡あたり総経費	23,065 円/㎡	23,070 円/㎡	22,652 円/㎡	22,929 円/㎡	22,822 円/㎡

※建物床面積は最新年度における建物床面積を採用している。

memo

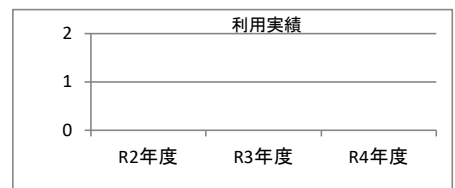
岐阜西中学校施設内に建築

1. 施設概要

施設所在地	住居表示等：岐阜市切通2丁目11番地1			
	代表地番：			
所管課	：防災対策課			
分類	大分類	：行政施設		
	中分類	：行政系施設		
	小分類	：防災施設		
	細分類	：防災倉庫		
運営及びその他	運営形態：直営	複合施設：単独		
土地	土地全体	所有形態：		
	面積	敷地面積：0㎡	うち市有面積：0㎡	うち借地面積：0㎡
	用途地域	指定なし	建ぺい率：60.00%	容積率：200.00%
建物	建物全体	建物数：1棟	延面積計：13.97㎡	所有形態：所有
	主たる建物	建物用途：倉庫・物置	構造種別：S	階数 地上：1階 地下：-
		建築時期：H28年 築	耐用年数(法定)31年	経過年数：7年
駐車場	：無	車椅子利用者用：無		
設置根拠法令等	：なし(岐阜市地域防災計画)			

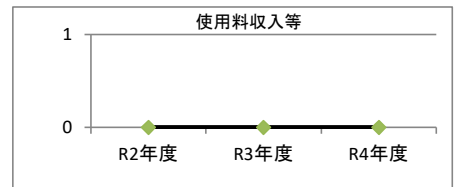
2. 利用実績

データ件名	単位	R2年度	R3年度	R4年度	小分類施設 3年度平均



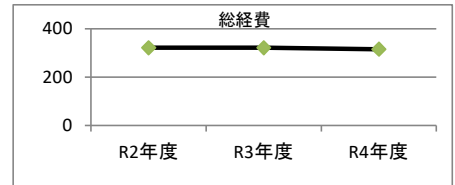
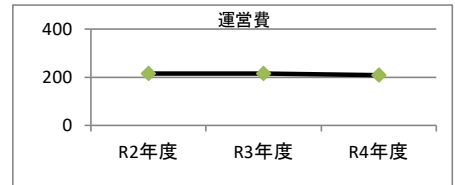
3. 使用料収入等

項目	R2年度	R3年度	R4年度	小分類施設 3年度平均
	千円	千円	千円	千円
使用料収入等	0	0	0	0



4. 経費内訳

項目	R2年度	R3年度	R4年度	小分類施設 3年度平均	
	千円	千円	千円	千円	
維持管理費	0	0	0	5	
事業運営費	人件費	215	215	209	213
	その他	0	0	0	0
運営費合計	215	215	209	218	
減価償却費	107	107	107	101	
総経費	322	322	316	319	



5. 単位当たりデータ比較

利用データ件名	R2年度	R3年度	R4年度	3年度平均	小分類施設3年度平均
利用あたり運営費	円/	円/	円/	円/	円/
利用あたり総経費	円/	円/	円/	円/	円/
利用あたり使用料収入等	円/	円/	円/	円/	円/
使用料収入等/(運営費+使用料収入等)	0.0 %	0.0 %	0.0 %	0.0 %	0.0 %
項目	R2年度	R3年度	R4年度	3年度平均	小分類施設3年度平均
建物1㎡あたり運営費	15,387 円/㎡	15,393 円/㎡	14,975 円/㎡	15,252 円/㎡	15,359 円/㎡
建物1㎡あたり総経費	23,065 円/㎡	23,070 円/㎡	22,652 円/㎡	22,929 円/㎡	22,822 円/㎡

※建物床面積は最新年度における建物床面積を採用している。

memo

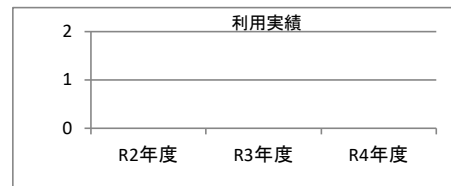
長森南中学校施設内に建築

1. 施設概要

施設所在地	住居表示等： 岐阜市長良真生町3丁目27番地4			
	代表地番：			
所管課	： 防災対策課			
分類	大分類	： 行政施設		
	中分類	： 行政系施設		
	小分類	： 防災施設		
	細分類	： 防災倉庫		
運営及びその他	運営形態	： 直営	複合施設： 単独	
土地	土地全体	所有形態：		
	面積	敷地面積： 0 m ²	うち市有面積： 0 m ²	うち借地面積： 0 m ²
	用途地域	第1種中高層住居専用地域	建ぺい率： 60.00%	容積率： 200.00%
建物	建物全体	建物数： 1 棟	延面積計： 13.97 m ²	所有形態： 所有
	主たる建物	建物用途： 倉庫・物置	構造種別： S	階数 地上： 1 階 地下： -
		建築時期： H28年 築	耐用年数(法定) 31年	経過年数： 7年
駐車場	： 無	車椅子利用者用： 無		
設置根拠法令等	： なし（岐阜市地域防災計画）			

2. 利用実績

データ件名	単位	R2年度	R3年度	R4年度	小分類施設 3年度平均



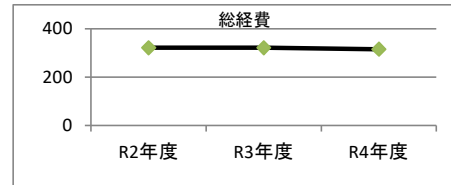
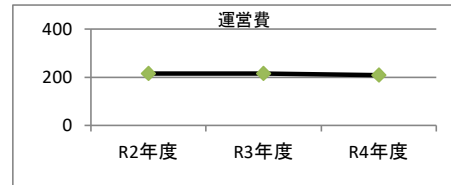
3. 使用料収入等

項目	R2年度	R3年度	R4年度	小分類施設 3年度平均
	千円	千円	千円	千円
使用料収入等	0	0	0	0



4. 経費内訳

項目	R2年度	R3年度	R4年度	小分類施設 3年度平均	
	千円	千円	千円	千円	
維持管理費	0	0	0	5	
事業運営費	人件費	215	215	209	213
	その他	0	0	0	0
運営費合計	215	215	209	218	
減価償却費	107	107	107	101	
総経費	322	322	316	319	



5. 単位当たりデータ比較

利用データ件名	R2年度	R3年度	R4年度	3年度平均	小分類施設3年度平均
利用あたり運営費	円/	円/	円/	円/	円/
利用あたり総経費	円/	円/	円/	円/	円/
利用あたり使用料収入等	円/	円/	円/	円/	円/
使用料収入等/(運営費+使用料収入等)	0.0 %	0.0 %	0.0 %	0.0 %	0.0 %
項目	R2年度	R3年度	R4年度	3年度平均	小分類施設3年度平均
建物1㎡あたり運営費	15,387 円/㎡	15,393 円/㎡	14,975 円/㎡	15,252 円/㎡	15,359 円/㎡
建物1㎡あたり総経費	23,065 円/㎡	23,070 円/㎡	22,652 円/㎡	22,929 円/㎡	22,822 円/㎡

※建物床面積は最新年度における建物床面積を採用している。

memo

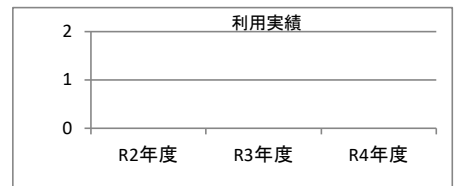
東長良中学校施設内に建築

1. 施設概要

施設所在地	住居表示等： 岐阜市大洞紅葉が丘6丁目22番地3			
	代表地番：			
所管課	： 防災対策課			
分類	大分類	： 行政施設		
	中分類	： 行政系施設		
	小分類	： 防災施設		
	細分類	： 防災倉庫		
運営及びその他	運営形態： 直営	複合施設： 単独		
土地	土地全体	所有形態：		
	面積	敷地面積： 0 m ²	うち市有面積： 0 m ²	うち借地面積： 0 m ²
	用途地域	第1種中高層住居専用地域	建ぺい率： 60.00%	容積率： 200.00%
建物	建物全体	建物数： 1 棟	延面積計： 13.97 m ²	所有形態： 所有
	主たる建物	建物用途： 倉庫・物置	構造種別： LS	階数 地上： 1 階 地下： -
		建築時期： H29年 築	耐用年数(法定) 24年	経過年数： 6年
駐車場	： 無	車椅子利用者用： 無		
設置根拠法令等	： なし(岐阜市地域防災計画)			

2. 利用実績

データ件名	単位	R2年度	R3年度	R4年度	小分類施設 3年度平均



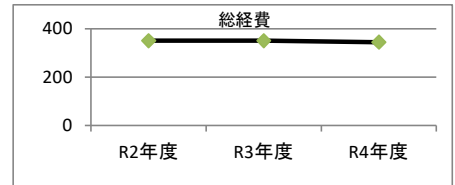
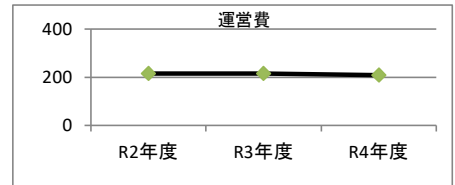
3. 使用料収入等

項目	R2年度	R3年度	R4年度	小分類施設 3年度平均
	千円	千円	千円	千円
使用料収入等	0	0	0	0



4. 経費内訳

項目	R2年度	R3年度	R4年度	小分類施設 3年度平均	
	千円	千円	千円	千円	
維持管理費	0	0	0	5	
事業運営費	人件費	215	215	209	213
	その他	0	0	0	0
運営費合計	215	215	209	218	
減価償却費	136	136	136	101	
総経費	351	351	345	319	



5. 単位当たりデータ比較

利用データ件名：	R2年度	R3年度	R4年度	3年度平均	小分類施設3年度平均
利用あたり運営費	円/	円/	円/	円/	円/
利用あたり総経費	円/	円/	円/	円/	円/
利用あたり使用料収入等	円/	円/	円/	円/	円/
使用料収入等/(運営費+使用料収入等)	0.0 %	0.0 %	0.0 %	0.0 %	0.0 %
項目	R2年度	R3年度	R4年度	3年度平均	小分類施設3年度平均
建物1㎡あたり運営費	15,387 円/㎡	15,393 円/㎡	14,975 円/㎡	15,252 円/㎡	15,359 円/㎡
建物1㎡あたり総経費	25,095 円/㎡	25,101 円/㎡	24,683 円/㎡	24,960 円/㎡	22,822 円/㎡

※建物床面積は最新年度における建物床面積を採用している。

memo

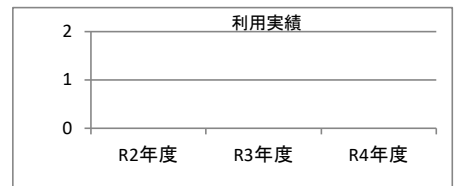
藍川東中学校施設内に建築

1. 施設概要

施設所在地	住居表示等： 岐阜市芥見4丁目157番地			
	代表地番：			
所管課	： 防災対策課			
分類	大分類	： 行政施設		
	中分類	： 行政系施設		
	小分類	： 防災施設		
	細分類	： 防災倉庫		
運営及びその他	運営形態： 直営	複合施設： 単独		
土地	土地全体	所有形態：		
	面積	敷地面積： 0 m ²	うち市有面積： 0 m ²	うち借地面積： 0 m ²
	用途地域	第1種中高層住居専用地域	建ぺい率： 60.00%	容積率： 200.00%
建物	建物全体	建物数： 1 棟	延面積計： 13.97 m ²	所有形態： 所有
	主たる建物	建物用途： 倉庫・物置	構造種別： LS	階数 地上： 1 階 地下： -
		建築時期： H29年 築	耐用年数(法定) 24年	経過年数： 6年
駐車場	： 無	車椅子利用者用： 無		
設置根拠法令等	： なし（岐阜市地域防災計画）			

2. 利用実績

データ件名	単位	R2年度	R3年度	R4年度	小分類施設 3年度平均



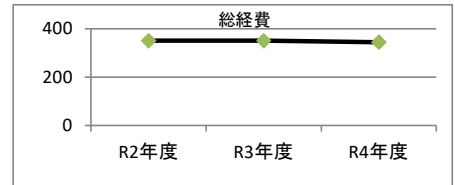
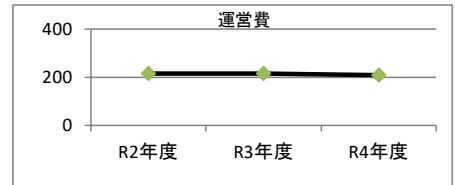
3. 使用料収入等

項目	R2年度	R3年度	R4年度	小分類施設 3年度平均
	千円	千円	千円	千円
使用料収入等	0	0	0	0



4. 経費内訳

項目	R2年度	R3年度	R4年度	小分類施設 3年度平均	
	千円	千円	千円	千円	
維持管理費	0	0	0	5	
事業運営費	人件費	215	215	209	213
	その他	0	0	0	0
運営費合計	215	215	209	218	
減価償却費	136	136	136	101	
総経費	351	351	345	319	



5. 単位当たりデータ比較

利用データ件名：	R2年度	R3年度	R4年度	3年度平均	小分類施設3年度平均
利用あたり運営費	円/	円/	円/	円/	円/
利用あたり総経費	円/	円/	円/	円/	円/
利用あたり使用料収入等	円/	円/	円/	円/	円/
使用料収入等/(運営費+使用料収入等)	0.0 %	0.0 %	0.0 %	0.0 %	0.0 %
項目	R2年度	R3年度	R4年度	3年度平均	小分類施設3年度平均
建物1㎡あたり運営費	15,387 円/㎡	15,393 円/㎡	14,975 円/㎡	15,252 円/㎡	15,359 円/㎡
建物1㎡あたり総経費	25,095 円/㎡	25,101 円/㎡	24,683 円/㎡	24,960 円/㎡	22,822 円/㎡

※建物床面積は最新年度における建物床面積を採用している。

memo

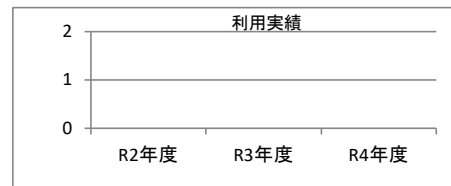
藍川中学校施設内に建築

1. 施設概要

施設所在地	住居表示等： 岐阜市加野2丁目23番地1			
	代表地番：			
所管課	： 防災対策課			
分類	大分類	： 行政施設		
	中分類	： 行政系施設		
	小分類	： 防災施設		
	細分類	： 防災倉庫		
運営及びその他	運営形態： 直営	複合施設： 単独		
土地	土地全体	所有形態：		
	面積	敷地面積： 0 m ²	うち市有面積： 0 m ²	うち借地面積： 0 m ²
	用途地域	指定なし	建ぺい率： 60.00%	容積率： 200.00%
建物	建物全体	建物数： 1 棟	延面積計： 13.97 m ²	所有形態： 所有
	主たる建物	建物用途： 倉庫・物置	構造種別： LS	階数 地上： 1 階 地下： -
		建築時期： H29年 築	耐用年数(法定) 24年	経過年数： 6年
駐車場	： 無	車椅子利用者用： 無		
設置根拠法令等	： なし(岐阜市地域防災計画)			

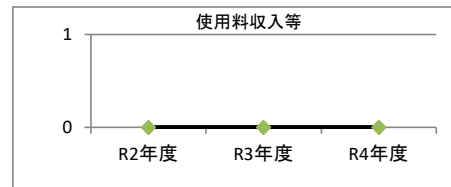
2. 利用実績

データ件名	単位	R2年度	R3年度	R4年度	小分類施設 3年度平均



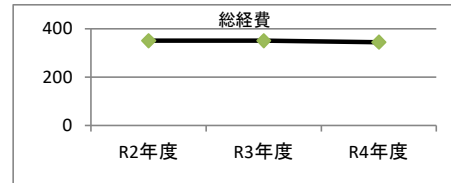
3. 使用料収入等

項目	R2年度	R3年度	R4年度	小分類施設 3年度平均
	千円	千円	千円	千円
使用料収入等	0	0	0	0



4. 経費内訳

項目	R2年度	R3年度	R4年度	小分類施設 3年度平均	
	千円	千円	千円	千円	
維持管理費	0	0	0	5	
事業運営費	人件費	215	215	209	213
	その他	0	0	0	0
運営費合計	215	215	209	218	
減価償却費	136	136	136	101	
総経費	351	351	345	319	



5. 単位当たりデータ比較

利用データ件名：	R2年度	R3年度	R4年度	3年度平均	小分類施設3年度平均
利用あたり運営費	円/	円/	円/	円/	円/
利用あたり総経費	円/	円/	円/	円/	円/
利用あたり使用料収入等	円/	円/	円/	円/	円/
使用料収入等/(運営費+使用料収入等)	0.0 %	0.0 %	0.0 %	0.0 %	0.0 %
項目	R2年度	R3年度	R4年度	3年度平均	小分類施設3年度平均
建物1m ² あたり運営費	15,387 円/m ²	15,393 円/m ²	14,975 円/m ²	15,252 円/m ²	15,359 円/m ²
建物1m ² あたり総経費	25,095 円/m ²	25,101 円/m ²	24,683 円/m ²	24,960 円/m ²	22,822 円/m ²

※建物床面積は最新年度における建物床面積を採用している。

memo

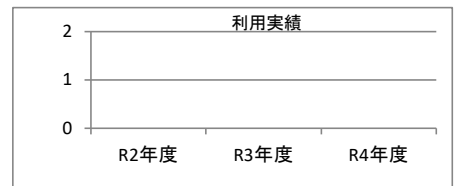
藍川北中学校施設内に建築

1. 施設概要

施設所在地	住居表示等：岐阜市石原1丁目12番地			
	代表地番：			
所管課	：防災対策課			
分類	大分類	：行政施設		
	中分類	：行政系施設		
	小分類	：防災施設		
	細分類	：防災倉庫		
運営及びその他	運営形態：直営	複合施設：単独		
土地	土地全体	所有形態：		
	面積	敷地面積：0㎡	うち市有面積：0㎡	うち借地面積：0㎡
	用途地域	指定なし	建ぺい率：60.00%	容積率：200.00%
建物	建物全体	建物数：1棟	延面積計：13.97㎡	所有形態：所有
	主たる建物	建物用途：倉庫・物置	構造種別：LS	階数 地上：1階 地下：-
		建築時期：H29年 築	耐用年数(法定)24年	経過年数：6年
駐車場	：無			車椅子利用者用：無
設置根拠法令等	：なし(岐阜市地域防災計画)			

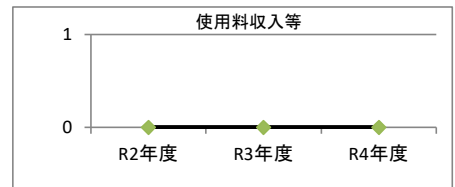
2. 利用実績

データ件名	単位	R2年度	R3年度	R4年度	小分類施設3年度平均



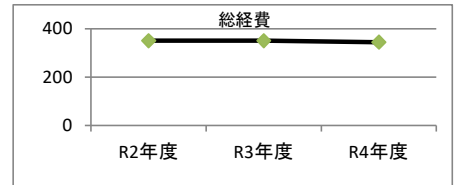
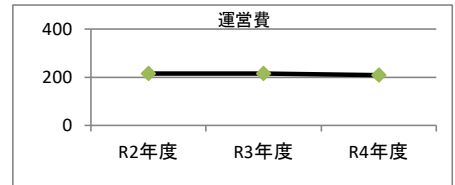
3. 使用料収入等

項目	R2年度	R3年度	R4年度	小分類施設3年度平均
	千円	千円	千円	千円
使用料収入等	0	0	0	0



4. 経費内訳

項目	R2年度	R3年度	R4年度	小分類施設3年度平均	
	千円	千円	千円	千円	
維持管理費	0	0	0	5	
事業運営費	人件費	215	215	209	213
	その他	0	0	0	0
運営費合計	215	215	209	218	
減価償却費	136	136	136	101	
総経費	351	351	345	319	



5. 単位当たりデータ比較

利用データ件名	R2年度	R3年度	R4年度	3年度平均	小分類施設3年度平均
利用あたり運営費	円/	円/	円/	円/	円/
利用あたり総経費	円/	円/	円/	円/	円/
利用あたり使用料収入等	円/	円/	円/	円/	円/
使用料収入等/(運営費+使用料収入等)	0.0%	0.0%	0.0%	0.0%	0.0%
項目	R2年度	R3年度	R4年度	3年度平均	小分類施設3年度平均
建物1㎡あたり運営費	15,387 円/㎡	15,393 円/㎡	14,975 円/㎡	15,252 円/㎡	15,359 円/㎡
建物1㎡あたり総経費	25,095 円/㎡	25,101 円/㎡	24,683 円/㎡	24,960 円/㎡	22,822 円/㎡

※建物床面積は最新年度における建物床面積を採用している。

memo

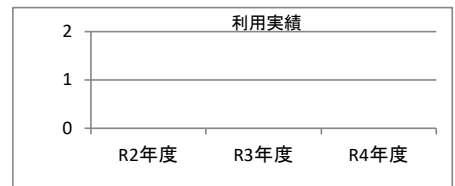
三輪中学校施設内に建築

1. 施設概要

施設所在地	住居表示等： 岐阜市長良福光2070番地			
	代表地番：			
所管課	： 防災対策課			
分類	大分類	： 行政施設		
	中分類	： 行政系施設		
	小分類	： 防災施設		
	細分類	： 防災倉庫		
運営及びその他	運営形態： 直営	複合施設： 単独		
土地	土地全体	所有形態：		
	面積	敷地面積： 0 m ²	うち市有面積： 0 m ²	うち借地面積： 0 m ²
	用途地域	第2種中高層住居専用地域	建ぺい率： 60.00%	容積率： 200.00%
建物	建物全体	建物数： 1 棟	延面積計： 13.97 m ²	所有形態： 所有
	主たる建物	建物用途： 倉庫・物置	構造種別： LS	階数 地上： 1 階 地下： -
		建築時期： H29年 築	耐用年数(法定) 24年	経過年数： 6年
駐車場	： 無	車椅子利用者用： 無		
設置根拠法令等	： なし（岐阜市地域防災計画）			

2. 利用実績

データ件名	単位	R2年度	R3年度	R4年度	小分類施設 3年度平均



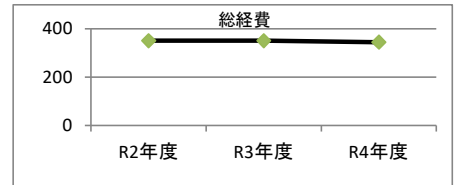
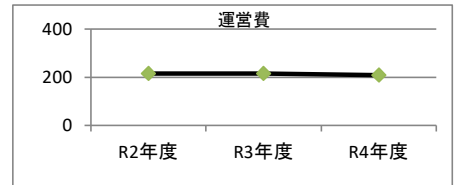
3. 使用料収入等

項目	R2年度	R3年度	R4年度	小分類施設 3年度平均
	千円	千円	千円	千円
使用料収入等	0	0	0	0



4. 経費内訳

項目	R2年度	R3年度	R4年度	小分類施設 3年度平均	
	千円	千円	千円	千円	
維持管理費	0	0	0	5	
事業運営費	人件費	215	215	209	213
	その他	0	0	0	0
運営費合計	215	215	209	218	
減価償却費	136	136	136	101	
総経費	351	351	345	319	



5. 単位当たりデータ比較

利用データ件名：	R2年度	R3年度	R4年度	3年度平均	小分類施設3年度平均
利用あたり運営費	円/	円/	円/	円/	円/
利用あたり総経費	円/	円/	円/	円/	円/
利用あたり使用料収入等	円/	円/	円/	円/	円/
使用料収入等/(運営費+使用料収入等)	0.0 %	0.0 %	0.0 %	0.0 %	0.0 %
項目	R2年度	R3年度	R4年度	3年度平均	小分類施設3年度平均
建物1㎡あたり運営費	15,387 円/㎡	15,393 円/㎡	14,975 円/㎡	15,252 円/㎡	15,359 円/㎡
建物1㎡あたり総経費	25,095 円/㎡	25,101 円/㎡	24,683 円/㎡	24,960 円/㎡	22,822 円/㎡

※建物床面積は最新年度における建物床面積を採用している。

memo

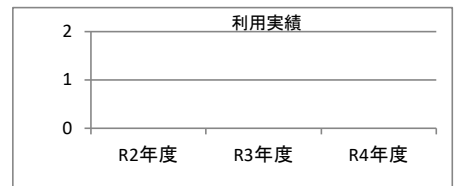
長良中学校施設内に建築

1. 施設概要

施設所在地	住居表示等： 岐阜市則武西1丁目8番地2			
	代表地番：			
所管課	： 防災対策課			
分類	大分類	： 行政施設		
	中分類	： 行政系施設		
	小分類	： 防災施設		
	細分類	： 防災倉庫		
運営及びその他	運営形態： 直営	複合施設： 単独		
土地	土地全体	所有形態：		
	面積	敷地面積： 0 m ²	うち市有面積： 0 m ²	うち借地面積： 0 m ²
	用途地域	第1種中高層住居専用地域	建ぺい率： 60.00%	容積率： 100.00%
建物	建物全体	建物数： 1 棟	延面積計： 13.97 m ²	所有形態： 所有
	主たる建物	建物用途： 倉庫・物置	構造種別： LS	階数 地上： 1 階 地下： -
		建築時期： H29年 築	耐用年数(法定) 24年	経過年数： 6年
駐車場	： 無			
設置根拠法令等	： なし（岐阜市地域防災計画）			

2. 利用実績

データ件名	単位	R2年度	R3年度	R4年度	小分類施設 3年度平均



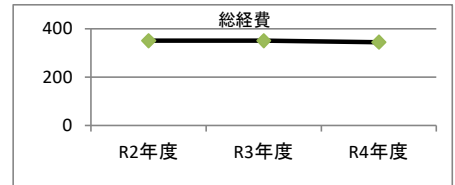
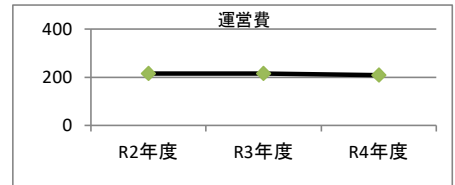
3. 使用料収入等

項目	R2年度	R3年度	R4年度	小分類施設 3年度平均
	千円	千円	千円	千円
使用料収入等	0	0	0	0



4. 経費内訳

項目	R2年度	R3年度	R4年度	小分類施設 3年度平均	
	千円	千円	千円	千円	
維持管理費	0	0	0	5	
事業運営費	人件費	215	215	209	213
	その他	0	0	0	0
運営費合計	215	215	209	218	
減価償却費	136	136	136	101	
総経費	351	351	345	319	



5. 単位当たりデータ比較

利用データ件名：	R2年度	R3年度	R4年度	3年度平均	小分類施設3年度平均
利用あたり運営費	円/	円/	円/	円/	円/
利用あたり総経費	円/	円/	円/	円/	円/
利用あたり使用料収入等	円/	円/	円/	円/	円/
使用料収入等/(運営費+使用料収入等)	0.0 %	0.0 %	0.0 %	0.0 %	0.0 %
項目	R2年度	R3年度	R4年度	3年度平均	小分類施設3年度平均
建物1㎡あたり運営費	15,387 円/㎡	15,393 円/㎡	14,975 円/㎡	15,252 円/㎡	15,359 円/㎡
建物1㎡あたり総経費	25,095 円/㎡	25,101 円/㎡	24,683 円/㎡	24,960 円/㎡	22,822 円/㎡

※建物床面積は最新年度における建物床面積を採用している。

memo

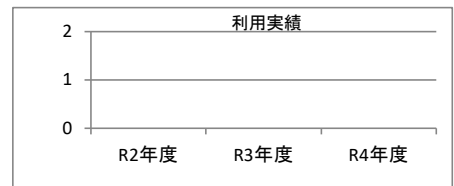
島中学校施設内に建築

1. 施設概要

施設所在地	住居表示等： 岐阜市野一色4丁目11番地1			
	代表地番：			
所管課	： 防災対策課			
分類	大分類	： 行政施設		
	中分類	： 行政系施設		
	小分類	： 防災施設		
	細分類	： 防災倉庫		
運営及びその他	運営形態	： 直営	複合施設： 単独	
土地	土地全体	所有形態：		
	面積	敷地面積： 0 m ²	うち市有面積： 0 m ²	うち借地面積： 0 m ²
	用途地域	第1種中高層住居専用地域	建ぺい率： 60.00%	容積率： 200.00%
建物	建物全体	建物数： 1 棟	延面積計： 13.97 m ²	所有形態： 所有
	主たる建物	建物用途： 倉庫・物置	構造種別： LS	階数 地上： 1 階 地下： -
		建築時期： H29年 築	耐用年数(法定) 24年	経過年数： 6年
駐車場	： 無	車椅子利用者用： 無		
設置根拠法令等	： なし（岐阜市地域防災計画）			

2. 利用実績

データ件名	単位	R2年度	R3年度	R4年度	小分類施設 3年度平均



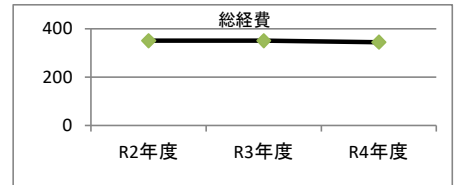
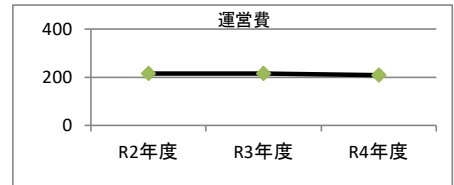
3. 使用料収入等

項目	R2年度	R3年度	R4年度	小分類施設 3年度平均
	千円	千円	千円	千円
使用料収入等	0	0	0	0



4. 経費内訳

項目	R2年度	R3年度	R4年度	小分類施設 3年度平均	
	千円	千円	千円	千円	
維持管理費	0	0	0	5	
事業運営費	人件費	215	215	209	213
	その他	0	0	0	0
運営費合計	215	215	209	218	
減価償却費	136	136	136	101	
総経費	351	351	345	319	



5. 単位当たりデータ比較

利用データ件名：	R2年度	R3年度	R4年度	3年度平均	小分類施設3年度平均
利用あたり運営費	円/	円/	円/	円/	円/
利用あたり総経費	円/	円/	円/	円/	円/
利用あたり使用料収入等	円/	円/	円/	円/	円/
使用料収入等/(運営費+使用料収入等)	0.0 %	0.0 %	0.0 %	0.0 %	0.0 %
項目	R2年度	R3年度	R4年度	3年度平均	小分類施設3年度平均
建物1㎡あたり運営費	15,387 円/㎡	15,393 円/㎡	14,975 円/㎡	15,252 円/㎡	15,359 円/㎡
建物1㎡あたり総経費	25,095 円/㎡	25,101 円/㎡	24,683 円/㎡	24,960 円/㎡	22,822 円/㎡

※建物床面積は最新年度における建物床面積を採用している。

memo

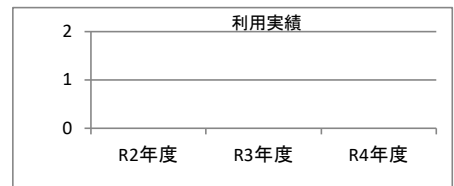
長森中学校施設内に建築

1. 施設概要

施設所在地	住居表示等： 岐阜市粟野西5丁目817番地			
	代表地番：			
所管課	： 防災対策課			
分類	大分類	： 行政施設		
	中分類	： 行政系施設		
	小分類	： 防災施設		
	細分類	： 防災倉庫		
運営及びその他	運営形態： 直営	複合施設： 単独		
土地	土地全体	所有形態：		
	面積	敷地面積： 0 m ²	うち市有面積： 0 m ²	うち借地面積： 0 m ²
	用途地域	第2種中高層住居専用地域	建ぺい率： 60.00%	容積率： 200.00%
建物	建物全体	建物数： 1 棟	延面積計： 13.97 m ²	所有形態： 所有
	主たる建物	建物用途： 倉庫・物置	構造種別： LS	階数 地上： 1 階 地下： -
		建築時期： H29年 築	耐用年数(法定) 24年	経過年数： 6年
駐車場	： 無	車椅子利用者用： 無		
設置根拠法令等	： なし（岐阜市地域防災計画）			

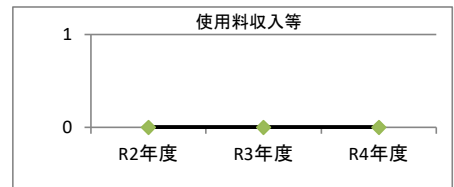
2. 利用実績

データ件名	単位	R2年度	R3年度	R4年度	小分類施設 3年度平均



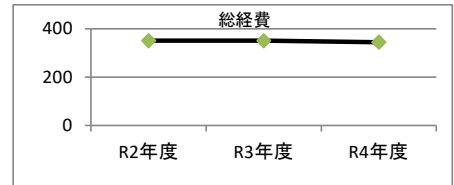
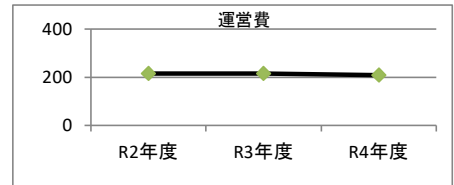
3. 使用料収入等

項目	R2年度	R3年度	R4年度	小分類施設 3年度平均
	千円	千円	千円	千円
使用料収入等	0	0	0	0



4. 経費内訳

項目	R2年度	R3年度	R4年度	小分類施設 3年度平均	
	千円	千円	千円	千円	
維持管理費	0	0	0	5	
事業運営費	人件費	215	215	209	213
	その他	0	0	0	0
運営費合計	215	215	209	218	
減価償却費	136	136	136	101	
総経費	351	351	345	319	



5. 単位当たりデータ比較

利用データ件名：	R2年度	R3年度	R4年度	3年度平均	小分類施設3年度平均
利用あたり運営費	円/	円/	円/	円/	円/
利用あたり総経費	円/	円/	円/	円/	円/
利用あたり使用料収入等	円/	円/	円/	円/	円/
使用料収入等/(運営費+使用料収入等)	0.0 %	0.0 %	0.0 %	0.0 %	0.0 %
項目	R2年度	R3年度	R4年度	3年度平均	小分類施設3年度平均
建物1㎡あたり運営費	15,387 円/㎡	15,393 円/㎡	14,975 円/㎡	15,252 円/㎡	15,359 円/㎡
建物1㎡あたり総経費	25,095 円/㎡	25,101 円/㎡	24,683 円/㎡	24,960 円/㎡	22,822 円/㎡

※建物床面積は最新年度における建物床面積を採用している。

memo

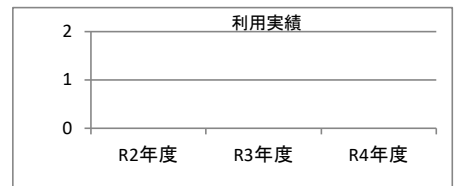
岩野田中学校施設内に建築

1. 施設概要

施設所在地	住居表示等：			
	代表地番： 岐阜市御望字琴昆羅971-1-2			
所管課	： 防災対策課			
分類	大分類： 行政施設			
	中分類： 行政系施設			
	小分類： 防災施設			
	細分類： 防災倉庫			
運営及びその他	運営形態： 直営	複合施設： 単独		
土地	土地全体	所有形態：		
	面積	敷地面積： 0 m ²	うち市有面積： 0 m ²	うち借地面積： 0 m ²
	用途地域	第1種低層住居専用地域	建ぺい率： 50.00%	容積率： 80.00%
建物	建物全体	建物数： 1 棟	延面積計： 13.97 m ²	所有形態： 所有
	主たる建物	建物用途： 倉庫・物置	構造種別： LS	階数 地上： 1 階 地下： -
		建築時期： H29年 築	耐用年数(法定) 24年	経過年数： 6年
駐車場	： 無			車椅子利用者用： 無
設置根拠法令等	： なし（岐阜市地域防災計画）			

2. 利用実績

データ件名	単位	R2年度	R3年度	R4年度	小分類施設 3年度平均



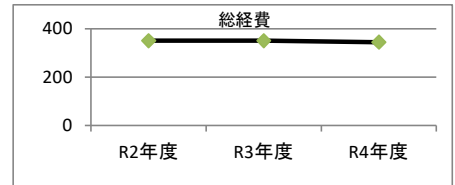
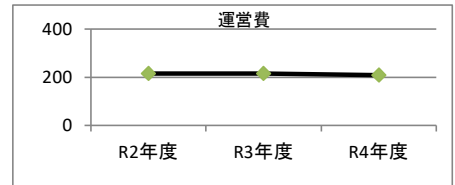
3. 使用料収入等

項目	R2年度	R3年度	R4年度	小分類施設 3年度平均
	千円	千円	千円	千円
使用料収入等	0	0	0	0



4. 経費内訳

項目	R2年度	R3年度	R4年度	小分類施設 3年度平均	
	千円	千円	千円	千円	
維持管理費	0	0	0	5	
事業運営費	人件費	215	215	209	213
	その他	0	0	0	0
運営費合計	215	215	209	218	
減価償却費	136	136	136	101	
総経費	351	351	345	319	



5. 単位当たりデータ比較

利用データ件名：	R2年度	R3年度	R4年度	3年度平均	小分類施設3年度平均
利用あたり運営費	円/	円/	円/	円/	円/
利用あたり総経費	円/	円/	円/	円/	円/
利用あたり使用料収入等	円/	円/	円/	円/	円/
使用料収入等/(運営費+使用料収入等)	0.0 %	0.0 %	0.0 %	0.0 %	0.0 %
項目	R2年度	R3年度	R4年度	3年度平均	小分類施設3年度平均
建物1㎡あたり運営費	15,387 円/㎡	15,393 円/㎡	14,975 円/㎡	15,252 円/㎡	15,359 円/㎡
建物1㎡あたり総経費	25,095 円/㎡	25,101 円/㎡	24,683 円/㎡	24,960 円/㎡	22,822 円/㎡

※建物床面積は最新年度における建物床面積を採用している。

memo

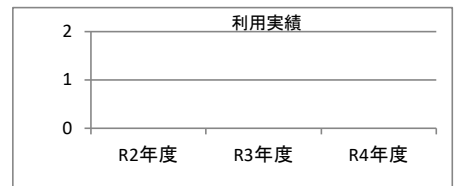
岐北中学校施設内に建築

1. 施設概要

施設所在地	住居表示等： 岐阜市柳津町上佐波東3丁目70番地			
	代表地番：			
所管課	： 防災対策課			
分類	大分類	： 行政施設		
	中分類	： 行政系施設		
	小分類	： 防災施設		
	細分類	： 防災倉庫		
運営及びその他	運営形態： 直営	複合施設： 単独		
土地	土地全体	所有形態：		
	面積	敷地面積： 0 m ²	うち市有面積： 0 m ²	うち借地面積： 0 m ²
	用途地域	指定なし	建ぺい率： 60.00%	容積率： 200.00%
建物	建物全体	建物数： 1 棟	延面積計： 13.97 m ²	所有形態： 所有
	主たる建物	建物用途： 倉庫・物置	構造種別： LS	階数 地上： 1 階 地下： -
		建築時期： H29年 築	耐用年数(法定) 24年	経過年数： 6年
駐車場	： 無	車椅子利用者用： 無		
設置根拠法令等	： なし（岐阜市地域防災計画）			

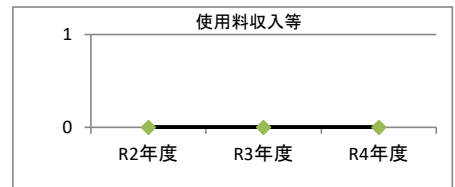
2. 利用実績

データ件名	単位	R2年度	R3年度	R4年度	小分類施設 3年度平均



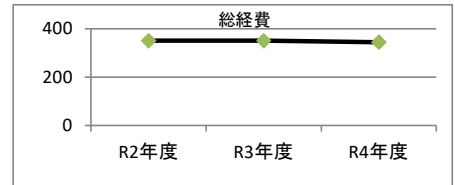
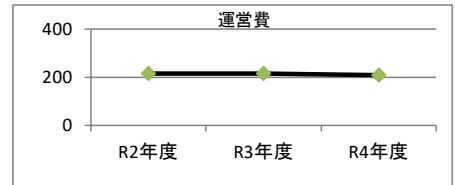
3. 使用料収入等

項目	R2年度	R3年度	R4年度	小分類施設 3年度平均
	千円	千円	千円	千円
使用料収入等	0	0	0	0



4. 経費内訳

項目	R2年度	R3年度	R4年度	小分類施設 3年度平均	
	千円	千円	千円	千円	
維持管理費	0	0	0	5	
事業運営費	人件費	215	215	209	213
	その他	0	0	0	0
運営費合計	215	215	209	218	
減価償却費	136	136	136	101	
総経費	351	351	345	319	



5. 単位当たりデータ比較

利用データ件名：	R2年度	R3年度	R4年度	3年度平均	小分類施設3年度平均
利用あたり運営費	円/	円/	円/	円/	円/
利用あたり総経費	円/	円/	円/	円/	円/
利用あたり使用料収入等	円/	円/	円/	円/	円/
使用料収入等/(運営費+使用料収入等)	0.0 %	0.0 %	0.0 %	0.0 %	0.0 %
項目	R2年度	R3年度	R4年度	3年度平均	小分類施設3年度平均
建物1㎡あたり運営費	15,387 円/㎡	15,393 円/㎡	14,975 円/㎡	15,252 円/㎡	15,359 円/㎡
建物1㎡あたり総経費	25,095 円/㎡	25,101 円/㎡	24,683 円/㎡	24,960 円/㎡	22,822 円/㎡

※建物床面積は最新年度における建物床面積を採用している。

memo

境川中学校施設内に建築