

1. 施設概要

施設所在地	住居表示等：岐阜市伊奈波通1丁目番地			
	代表地番：			
所管課	：環境二課			
分類	大分類：その他施設			
	中分類：その他施設			
	小分類：公衆便所			
	細分類：公衆便所			
運営及びその他	運営形態：直営	複合施設：単独		
土地	土地全体	所有形態：		
	面積	敷地面積：0㎡	うち市有面積：0㎡	うち借地面積：0㎡
	用途地域	第1種住居地域	建ぺい率：60.00%	容積率：200.00%
建物	建物全体	建物数：1棟	延面積計：24.88㎡	所有形態：所有
	主たる建物	建物用途：便所	構造種別：RC	階数 地上：1階 地下：－
		建築時期：H3年築	耐用年数(法定)38年	経過年数：32年
駐車場	：無	車椅子利用者用：無		
設置根拠法令等	：廃棄物の処理及び清掃に関する法律			

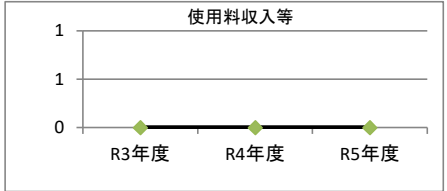
2. 利用実績

データ件名	単位	R3年度	R4年度	R5年度	小分類施設 3年度平均



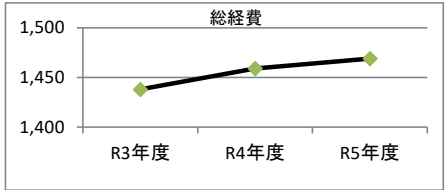
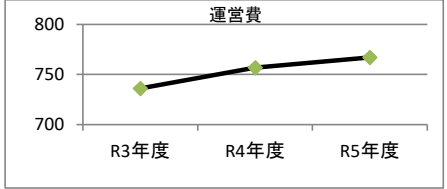
3. 使用料収入等

項目	R3年度	R4年度	R5年度	小分類施設 3年度平均
	千円	千円	千円	千円
使用料収入等	0	0	0	0



4. 経費内訳

項目	R3年度	R4年度	R5年度	小分類施設 3年度平均
	千円	千円	千円	千円
維持管理費	198	234	240	1,312
事業運営費	人件費	538	523	298
	その他	0	0	0
運営費合計	736	757	767	1,610
減価償却費	702	702	702	301
総経費	1,438	1,459	1,469	1,911



5. 単位当たりデータ比較

利用データ件名：	R3年度	R4年度	R5年度	3年度平均	小分類施設3年度平均
利用あたり運営費	- 円/	- 円/	- 円/	- 円/	- 円/
利用あたり総経費	- 円/	- 円/	- 円/	- 円/	- 円/
利用あたり使用料収入等	- 円/	- 円/	- 円/	- 円/	- 円/
使用料収入等/(運営費+使用料収入等)	0.0 %	0.0 %	0.0 %	0.0 %	0.0 %
項目	R3年度	R4年度	R5年度	3年度平均	小分類施設3年度平均
建物1㎡あたり運営費	29,582 円/㎡	30,426 円/㎡	30,828 円/㎡	30,279 円/㎡	70,495 円/㎡
建物1㎡あたり総経費	57,797 円/㎡	58,641 円/㎡	59,043 円/㎡	58,494 円/㎡	83,672 円/㎡

※建物床面積は最新年度における建物床面積を採用している。

memo

伊奈波公園内に建築

1. 施設概要

施設所在地	住居表示等：岐阜市元浜町番地			
	代表地番：			
所管課	：環境二課			
分類	大分類：その他施設			
	中分類：その他施設			
	小分類：公衆便所			
	細分類：公衆便所			
運営及びその他	運営形態：直営	複合施設：単独		
土地	土地全体	所有形態：		
	面積	敷地面積：0㎡	うち市有面積：0㎡	
	用途地域	第1種住居地域	うち借地面積：0㎡	
建物	建物全体	建物数：1棟	延面積計：6.01㎡	
	主たる建物	建物用途：便所	所有形態：所有	
		構造種別：RC	階数地上：1階地下：－	
		建築時期：H21年築	耐用年数(法定)38年	経過年数：15年
駐車場	：無		車椅子利用者用：無	
設置根拠法令等	：廃棄物の処理及び清掃に関する法律			

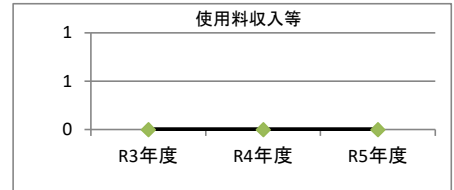
2. 利用実績

データ件名	単位	R3年度	R4年度	R5年度	小分類施設 3年度平均



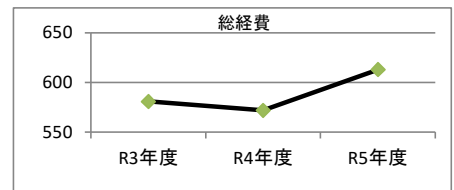
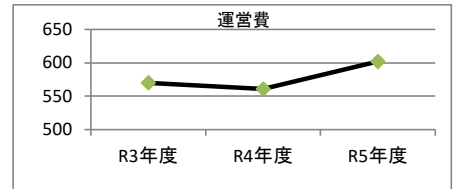
3. 使用料収入等

項目	R3年度	R4年度	R5年度	小分類施設 3年度平均
	千円	千円	千円	千円
使用料収入等	0	0	0	0



4. 経費内訳

項目	R3年度	R4年度	R5年度	小分類施設 3年度平均
	千円	千円	千円	千円
維持管理費	32	38	75	1,312
事業運営費	人件費	538	523	298
	その他	0	0	0
運営費合計	570	561	602	1,610
減価償却費	11	11	11	301
総経費	581	572	613	1,911



5. 単位当たりデータ比較

利用データ件名：	R3年度	R4年度	R5年度	3年度平均	小分類施設3年度平均
利用あたり運営費	- 円/	- 円/	- 円/	- 円/	- 円/
利用あたり総経費	- 円/	- 円/	- 円/	- 円/	- 円/
利用あたり使用料収入等	- 円/	- 円/	- 円/	- 円/	- 円/
使用料収入等/(運営費+使用料収入等)	0.0 %	0.0 %	0.0 %	0.0 %	0.0 %
項目	R3年度	R4年度	R5年度	3年度平均	小分類施設3年度平均
建物1㎡あたり運営費	94,842 円/㎡	93,344 円/㎡	100,166 円/㎡	96,118 円/㎡	70,495 円/㎡
建物1㎡あたり総経費	96,672 円/㎡	95,175 円/㎡	101,997 円/㎡	97,948 円/㎡	83,672 円/㎡

※建物床面積は最新年度における建物床面積を採用している。

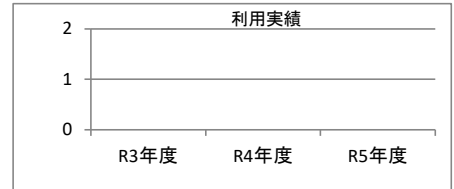
memo

1. 施設概要

施設所在地	住居表示等：岐阜市忠節町4丁目4番地				
	代表地番：				
所管課	：環境二課				
分類	大分類：その他施設				
	中分類：その他施設				
	小分類：公衆便所				
	細分類：公衆便所				
運営及びその他	運営形態：直営		複合施設：単独		
土地	土地全体		所有形態：借受		
	面積	敷地面積：3.87㎡	うち市有面積：0㎡	うち借地面積：3.87㎡	
	用途地域	第2種住居地域	建ぺい率：60.00%	容積率：200.00%	
建物	建物全体	建物数：1棟	延面積計：3.87㎡	所有形態：所有	
	主たる建物	建物用途：便所	構造種別：RC	階数地上：1階地下：－	
		建築時期：H24年築	耐用年数(法定)38年	経過年数：11年	
駐車場	：無		車椅子利用者用：無		
設置根拠法令等	：廃棄物の処理及び清掃に関する法律				

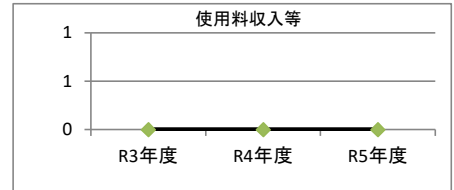
2. 利用実績

データ件名	単位	R3年度	R4年度	R5年度	小分類施設 3年度平均



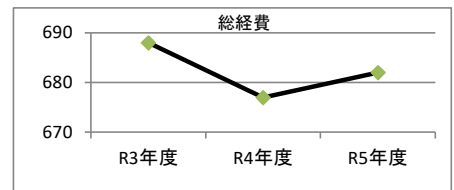
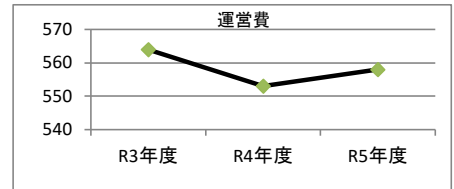
3. 使用料収入等

項目	R3年度	R4年度	R5年度	小分類施設 3年度平均
	千円	千円	千円	千円
使用料収入等	0	0	0	0



4. 経費内訳

項目	R3年度	R4年度	R5年度	小分類施設 3年度平均
	千円	千円	千円	千円
維持管理費	26	30	31	1,312
事業運営費	人件費	538	523	298
	その他	0	0	0
運営費合計	564	553	558	1,610
減価償却費	124	124	124	301
総経費	688	677	682	1,911



5. 単位当たりデータ比較

利用データ件名	R3年度	R4年度	R5年度	3年度平均	小分類施設3年度平均
利用あたり運営費	- 円/	- 円/	- 円/	- 円/	- 円/
利用あたり総経費	- 円/	- 円/	- 円/	- 円/	- 円/
利用あたり使用料収入等	- 円/	- 円/	- 円/	- 円/	- 円/
使用料収入等/(運営費+使用料収入等)	0.0 %	0.0 %	0.0 %	0.0 %	0.0 %
項目	R3年度	R4年度	R5年度	3年度平均	小分類施設3年度平均
建物1㎡あたり運営費	145,736 円/㎡	142,894 円/㎡	144,186 円/㎡	144,272 円/㎡	70,495 円/㎡
建物1㎡あたり総経費	177,778 円/㎡	174,935 円/㎡	176,227 円/㎡	176,314 円/㎡	83,672 円/㎡

※建物床面積は最新年度における建物床面積を採用している。

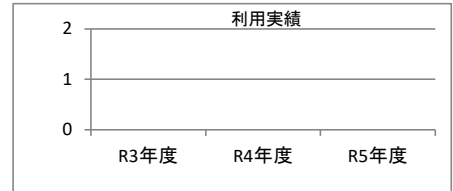
memo

1. 施設概要

施設所在地	住居表示等：岐阜市若宮町5丁目番地				
	代表地番：				
所管課	：環境二課				
分類	大分類：その他施設				
	中分類：その他施設				
	小分類：公衆便所				
	細分類：公衆便所				
運営及びその他	運営形態：直営		複合施設：複合		
土地	土地全体		所有形態：		
	面積	敷地面積：0㎡	うち市有面積：0㎡	うち借地面積：0㎡	
	用途地域	商業地域	建ぺい率：80.00%	容積率：600.00%	
建物	建物全体	建物数：1棟	延面積計：15.52㎡	所有形態：所有	
	主たる建物	建物用途：便所	構造種別：RC	階数地上：1階地下：－	
		建築時期：S50年築	耐用年数(法定)38年	経過年数：49年	
駐車場	：無		車椅子利用者用：無		
設置根拠法令等	：廃棄物の処理及び清掃に関する法律				

2. 利用実績

データ件名	単位	R3年度	R4年度	R5年度	小分類施設 3年度平均



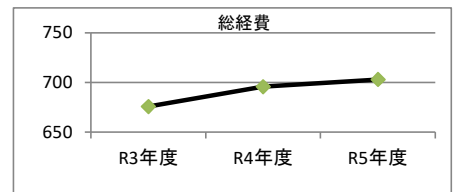
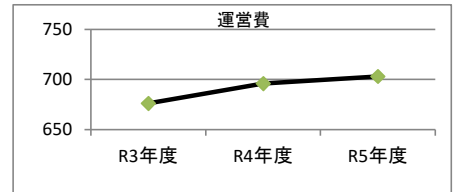
3. 使用料収入等

項目	R3年度	R4年度	R5年度	小分類施設 3年度平均
	千円	千円	千円	千円
使用料収入等	0	0	0	0



4. 経費内訳

項目	R3年度	R4年度	R5年度	小分類施設 3年度平均
	千円	千円	千円	千円
維持管理費	138	173	176	1,312
事業運営費	人件費	538	523	298
	その他	0	0	0
運営費合計	676	696	703	1,610
減価償却費	0	0	0	301
総経費	676	696	703	1,911



5. 単位当たりデータ比較

利用データ件名	R3年度	R4年度	R5年度	3年度平均	小分類施設3年度平均
利用あたり運営費	- 円/	- 円/	- 円/	- 円/	- 円/
利用あたり総経費	- 円/	- 円/	- 円/	- 円/	- 円/
利用あたり使用料収入等	- 円/	- 円/	- 円/	- 円/	- 円/
使用料収入等/(運営費+使用料収入等)	0.0 %	0.0 %	0.0 %	0.0 %	0.0 %
項目	R3年度	R4年度	R5年度	3年度平均	小分類施設3年度平均
建物1㎡あたり運営費	43,557 円/㎡	44,845 円/㎡	45,296 円/㎡	44,566 円/㎡	70,495 円/㎡
建物1㎡あたり総経費	43,557 円/㎡	44,845 円/㎡	45,296 円/㎡	44,566 円/㎡	83,672 円/㎡

※建物床面積は最新年度における建物床面積を採用している。


memo

1. 施設概要

施設所在地	住居表示等：岐阜市元町2丁目11番地			
	代表地番：			
所管課	：環境二課			
分類	大分類：その他施設			
	中分類：その他施設			
	小分類：公衆便所			
	細分類：公衆便所			
運営及びその他	運営形態：直営	複合施設：単独		
土地	土地全体	所有形態：所有		
	面積	敷地面積：39㎡	うち市有面積：39㎡	うち借地面積：0㎡
	用途地域	商業地域	建ぺい率：80.00%	容積率：400.00%
建物	建物全体	建物数：1棟	延面積計：10.11㎡	所有形態：所有
	主たる建物	建物用途：便所	構造種別：CB	階数 地上：1階 地下：－
		建築時期：S50年 築	耐用年数(法定) 34年	経過年数：49年
駐車場	：無	車椅子利用者用：無		
設置根拠法令等	：廃棄物の処理及び清掃に関する法律			

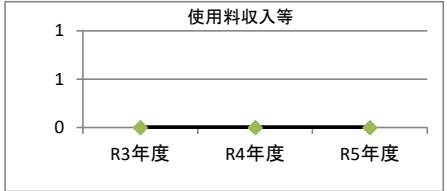
2. 利用実績

データ件名	単位	R3年度	R4年度	R5年度	小分類施設 3年度平均



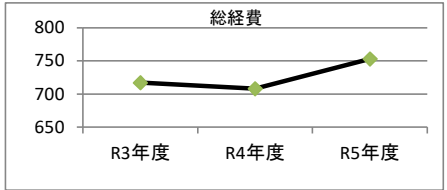
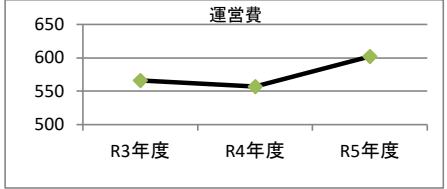
3. 使用料収入等

項目	R3年度	R4年度	R5年度	小分類施設 3年度平均
	千円	千円	千円	千円
使用料収入等	0	0	0	0



4. 経費内訳

項目	R3年度	R4年度	R5年度	小分類施設 3年度平均
	千円	千円	千円	千円
維持管理費	28	34	75	1,312
事業運営費	人件費	538	523	298
	その他	0	0	0
運営費合計	566	557	602	1,610
減価償却費	151	151	151	301
総経費	717	708	753	1,911



5. 単位当たりデータ比較

利用データ件名：	R3年度	R4年度	R5年度	3年度平均	小分類施設3年度平均
利用あたり運営費	- 円/	- 円/	- 円/	- 円/	- 円/
利用あたり総経費	- 円/	- 円/	- 円/	- 円/	- 円/
利用あたり使用料収入等	- 円/	- 円/	- 円/	- 円/	- 円/
使用料収入等/(運営費+使用料収入等)	0.0 %	0.0 %	0.0 %	0.0 %	0.0 %
項目	R3年度	R4年度	R5年度	3年度平均	小分類施設3年度平均
建物1㎡あたり運営費	55,984 円/㎡	55,094 円/㎡	59,545 円/㎡	56,874 円/㎡	70,495 円/㎡
建物1㎡あたり総経費	70,920 円/㎡	70,030 円/㎡	74,481 円/㎡	71,810 円/㎡	83,672 円/㎡

※建物床面積は最新年度における建物床面積を採用している。

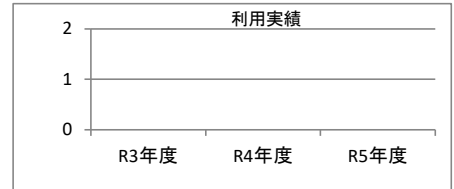
memo

1. 施設概要

施設所在地	住居表示等：			
	代表地番：岐阜市長良字岡口3323-7			
所管課	：環境二課			
分類	大分類：その他施設			
	中分類：その他施設			
	小分類：公衆便所			
	細分類：公衆便所			
運営及びその他	運営形態：直営	複合施設：単独		
土地	土地全体	所有形態：借受		
	面積	敷地面積：6.25㎡	うち市有面積：0㎡	
	用途地域	第1種低層住居専用地域	うち借地面積：6.25㎡	
建物	建物全体	建物数：1棟	延面積計：6.25㎡	所有形態：所有
	主たる建物	建物用途：便所	構造種別：RC	容積率：100.00%
		建築時期：H8年築	耐用年数(法定)38年	階数地上：1階地下：－
	駐車場	：無	経過年数：28年	
設置根拠法令等	：無			車椅子利用者用：無
：廃棄物の処理及び清掃に関する法律				

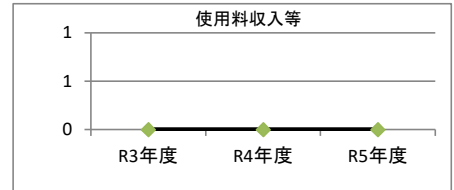
2. 利用実績

データ件名	単位	R3年度	R4年度	R5年度	小分類施設 3年度平均



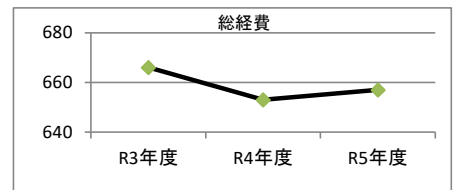
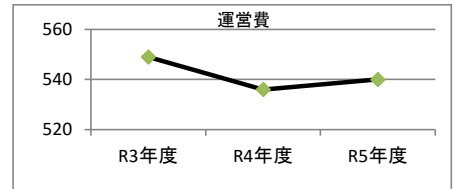
3. 使用料収入等

項目	R3年度	R4年度	R5年度	小分類施設 3年度平均
	千円	千円	千円	千円
使用料収入等	0	0	0	0



4. 経費内訳

項目	R3年度	R4年度	R5年度	小分類施設 3年度平均
	千円	千円	千円	千円
維持管理費	11	13	13	1,312
事業運営費	人件費	538	523	298
	その他	0	0	0
運営費合計	549	536	540	1,610
減価償却費	117	117	117	301
総経費	666	653	657	1,911



5. 単位当たりデータ比較

利用データ件名：	R3年度	R4年度	R5年度	3年度平均	小分類施設3年度平均
利用あたり運営費	- 円/	- 円/	- 円/	- 円/	- 円/
利用あたり総経費	- 円/	- 円/	- 円/	- 円/	- 円/
利用あたり使用料収入等	- 円/	- 円/	- 円/	- 円/	- 円/
使用料収入等/(運営費+使用料収入等)	0.0 %	0.0 %	0.0 %	0.0 %	0.0 %
項目	R3年度	R4年度	R5年度	3年度平均	小分類施設3年度平均
建物1㎡あたり運営費	87,840 円/㎡	85,760 円/㎡	86,400 円/㎡	86,667 円/㎡	70,495 円/㎡
建物1㎡あたり総経費	106,560 円/㎡	104,480 円/㎡	105,120 円/㎡	105,387 円/㎡	83,672 円/㎡

※建物床面積は最新年度における建物床面積を採用している。

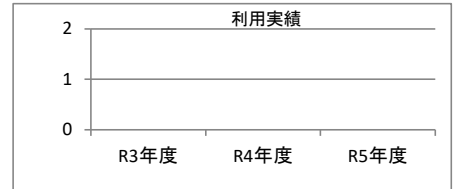
memo

1. 施設概要

施設所在地	住居表示等：			
	代表地番：岐阜市正木字古川1981-44			
所管課	：環境二課			
分類	大分類：その他施設			
	中分類：その他施設			
	小分類：公衆便所			
	細分類：公衆便所			
運営及びその他	運営形態：直営		複合施設：単独	
土地	土地全体		所有形態：	
	面積	敷地面積：0㎡	うち市有面積：0㎡	
	用途地域	第2種中高層住居専用地域	うち借地面積：0㎡	
建物	建物全体	建物数：1棟	延面積計：7.24㎡	所有形態：所有
	主たる建物	建物用途：便所	構造種別：RC	階数地上：1階地下：－
		建築時期：S56年築	耐用年数(法定)38年	経過年数：42年
	駐車場	：無		車椅子利用者用：無
設置根拠法令等	：廃棄物の処理及び清掃に関する法律			

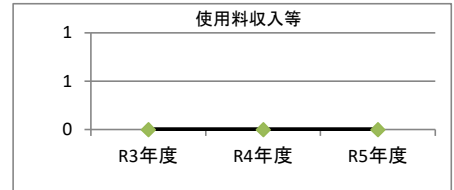
2. 利用実績

データ件名	単位	R3年度	R4年度	R5年度	小分類施設 3年度平均



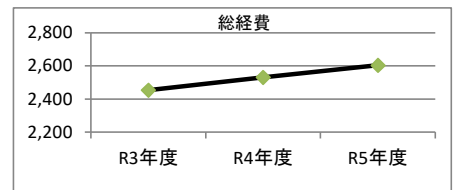
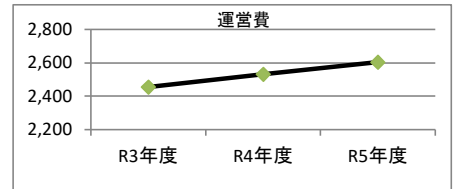
3. 使用料収入等

項目	R3年度	R4年度	R5年度	小分類施設 3年度平均
	千円	千円	千円	千円
使用料収入等	0	0	0	0



4. 経費内訳

項目	R3年度	R4年度	R5年度	小分類施設 3年度平均
	千円	千円	千円	千円
維持管理費	2,454	2,531	2,604	1,312
事業運営費	人件費	0	0	298
	その他	0	0	0
運営費合計	2,454	2,531	2,604	1,610
減価償却費	0	0	0	301
総経費	2,454	2,531	2,604	1,911



5. 単位当たりデータ比較

利用データ件名：	R3年度	R4年度	R5年度	3年度平均	小分類施設3年度平均
利用あたり運営費	- 円/	- 円/	- 円/	- 円/	- 円/
利用あたり総経費	- 円/	- 円/	- 円/	- 円/	- 円/
利用あたり使用料収入等	- 円/	- 円/	- 円/	- 円/	- 円/
使用料収入等/(運営費+使用料収入等)	0.0 %	0.0 %	0.0 %	0.0 %	0.0 %
項目	R3年度	R4年度	R5年度	3年度平均	小分類施設3年度平均
建物1㎡あたり運営費	338,950 円/㎡	349,586 円/㎡	359,669 円/㎡	349,401 円/㎡	70,495 円/㎡
建物1㎡あたり総経費	338,950 円/㎡	349,586 円/㎡	359,669 円/㎡	349,401 円/㎡	83,672 円/㎡

※建物床面積は最新年度における建物床面積を採用している。

memo

1. 施設概要

施設所在地	住居表示等：岐阜市西荘2丁目番地			
	代表地番：			
所管課	：環境二課			
分類	大分類：その他施設			
	中分類：その他施設			
	小分類：公衆便所			
	細分類：公衆便所			
運営及びその他	運営形態：直営	複合施設：単独		
土地	土地全体	所有形態：		
	面積	敷地面積：0㎡	うち市有面積：0㎡	うち借地面積：0㎡
	用途地域	近隣商業地域	建ぺい率：80.00%	容積率：200.00%
建物	建物全体	建物数：1棟	延面積計：29.75㎡	所有形態：所有
	主たる建物	建物用途：便所	構造種別：SRC	階数 地上：1階 地下：－
		建築時期：H18年 築	耐用年数(法定) 38年	
駐車場	：無	車椅子利用者用：無		
設置根拠法令等	：廃棄物の処理及び清掃に関する法律			

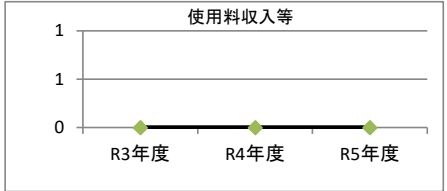
2. 利用実績

データ件名	単位	R3年度	R4年度	R5年度	小分類施設 3年度平均



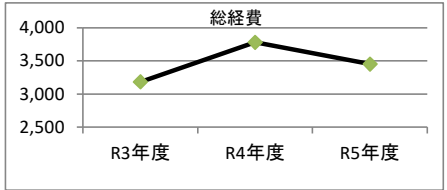
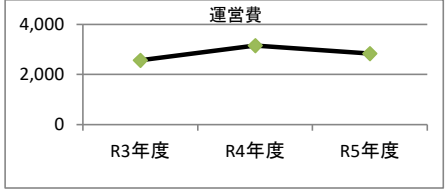
3. 使用料収入等

項目	R3年度	R4年度	R5年度	小分類施設 3年度平均
	千円	千円	千円	千円
使用料収入等	0	0	0	0



4. 経費内訳

項目	R3年度	R4年度	R5年度	小分類施設 3年度平均
	千円	千円	千円	千円
維持管理費	2,567	3,162	2,835	1,312
事業運営費	人件費	0	0	298
	その他	0	0	0
運営費合計	2,567	3,162	2,835	1,610
減価償却費	618	618	618	301
総経費	3,185	3,780	3,453	1,911



5. 単位当たりデータ比較

利用データ件名：	R3年度	R4年度	R5年度	3年度平均	小分類施設3年度平均
利用あたり運営費	- 円/	- 円/	- 円/	- 円/	- 円/
利用あたり総経費	- 円/	- 円/	- 円/	- 円/	- 円/
利用あたり使用料収入等	- 円/	- 円/	- 円/	- 円/	- 円/
使用料収入等/(運営費+使用料収入等)	0.0 %	0.0 %	0.0 %	0.0 %	0.0 %
項目	R3年度	R4年度	R5年度	3年度平均	小分類施設3年度平均
建物1㎡あたり運営費	86,286 円/㎡	106,286 円/㎡	95,294 円/㎡	95,955 円/㎡	70,495 円/㎡
建物1㎡あたり総経費	107,059 円/㎡	127,059 円/㎡	116,067 円/㎡	116,728 円/㎡	83,672 円/㎡

※建物床面積は最新年度における建物床面積を採用している。

memo

1. 施設概要

施設所在地	住居表示等：岐阜市市橋4丁目番地			
	代表地番：			
所管課	：環境二課			
分類	大分類：その他施設			
	中分類：その他施設			
	小分類：公衆便所			
	細分類：公衆便所			
運営及びその他	運営形態：直営	複合施設：単独		
土地	土地全体	所有形態：借受		
	面積	敷地面積：8.46㎡	うち市有面積：0㎡	うち借地面積：8.46㎡
	用途地域	近隣商業地域	建ぺい率：80.00%	容積率：200.00%
建物	建物全体	建物数：1棟	延面積計：8.46㎡	所有形態：所有
	主たる建物	建物用途：便所	構造種別：RC	階数 地上：1階 地下：－
		建築時期：S61年 築	耐用年数(法定) 38年	経過年数：37年
駐車場	：無	車椅子利用者用：無		
設置根拠法令等	：廃棄物の処理及び清掃に関する法律			

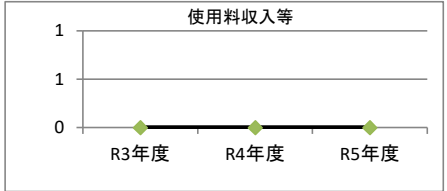
2. 利用実績

データ件名	単位	R3年度	R4年度	R5年度	小分類施設 3年度平均



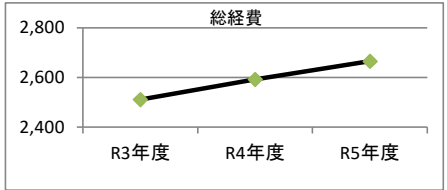
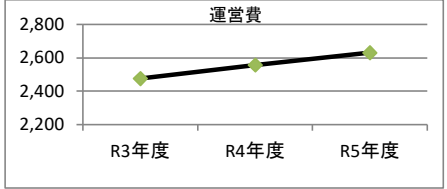
3. 使用料収入等

項目	R3年度	R4年度	R5年度	小分類施設 3年度平均
	千円	千円	千円	千円
使用料収入等	0	0	0	0



4. 経費内訳

項目	R3年度	R4年度	R5年度	小分類施設 3年度平均
	千円	千円	千円	千円
維持管理費	2,476	2,557	2,631	1,312
事業運営費	人件費	0	0	298
	その他	0	0	0
運営費合計	2,476	2,557	2,631	1,610
減価償却費	35	35	35	301
総経費	2,511	2,592	2,666	1,911



5. 単位当たりデータ比較

利用データ件名：	R3年度	R4年度	R5年度	3年度平均	小分類施設3年度平均
利用あたり運営費	- 円/	- 円/	- 円/	- 円/	- 円/
利用あたり総経費	- 円/	- 円/	- 円/	- 円/	- 円/
利用あたり使用料収入等	- 円/	- 円/	- 円/	- 円/	- 円/
使用料収入等/(運営費+使用料収入等)	0.0 %	0.0 %	0.0 %	0.0 %	0.0 %
項目	R3年度	R4年度	R5年度	3年度平均	小分類施設3年度平均
建物1㎡あたり運営費	292,671 円/㎡	302,246 円/㎡	310,993 円/㎡	301,970 円/㎡	70,495 円/㎡
建物1㎡あたり総経費	296,809 円/㎡	306,383 円/㎡	315,130 円/㎡	306,107 円/㎡	83,672 円/㎡

※建物床面積は最新年度における建物床面積を採用している。

memo

1. 施設概要

施設所在地	住居表示等： 岐阜市市橋4丁目番地				
	代表地番：				
所管課	： 環境二課				
分類	大分類： その他施設				
	中分類： その他施設				
	小分類： 公衆便所				
	細分類： 公衆便所				
運営及びその他	運営形態： 直営		複合施設： 単独		
土地	土地全体		所有形態：		
	面積	敷地面積： 0 m ²	うち市有面積： 0 m ²	うち借地面積： 0 m ²	
	用途地域	近隣商業地域	建ぺい率： 80.00%	容積率： 200.00%	
建物	建物全体	建物数： 1 棟	延面積計： 29.75 m ²	所有形態： 所有	
	主たる建物	建物用途： 便所	構造種別： RC	階数 地上： 1 階 地下： ー	
		建築時期： S61年 築	耐用年数(法定) 38年	経過年数： 37年	
駐車場	： 無		車椅子利用者用： 無		
設置根拠法令等	： 廃棄物の処理及び清掃に関する法律				

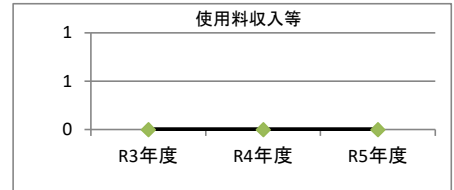
2. 利用実績

データ件名	単位	R3年度	R4年度	R5年度	小分類施設 3年度平均



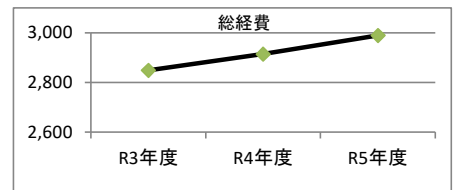
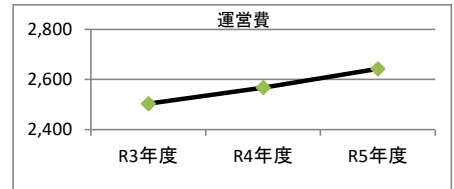
3. 使用料収入等

項目	R3年度	R4年度	R5年度	小分類施設 3年度平均
	千円	千円	千円	千円
使用料収入等	0	0	0	0



4. 経費内訳

項目	R3年度	R4年度	R5年度	小分類施設 3年度平均
	千円	千円	千円	千円
維持管理費	2,503	2,568	2,643	1,312
事業運営費	人件費	0	0	298
	その他	0	0	0
運営費合計	2,503	2,568	2,643	1,610
減価償却費	346	346	346	301
総経費	2,849	2,914	2,989	1,911



5. 単位当たりデータ比較

利用データ件名	R3年度	R4年度	R5年度	3年度平均	小分類施設3年度平均
利用あたり運営費	- 円/	- 円/	- 円/	- 円/	- 円/
利用あたり総経費	- 円/	- 円/	- 円/	- 円/	- 円/
利用あたり使用料収入等	- 円/	- 円/	- 円/	- 円/	- 円/
使用料収入等/(運営費+使用料収入等)	0.0 %	0.0 %	0.0 %	0.0 %	0.0 %
項目	R3年度	R4年度	R5年度	3年度平均	小分類施設3年度平均
建物1㎡あたり運営費	84,134 円/㎡	86,319 円/㎡	88,840 円/㎡	86,431 円/㎡	70,495 円/㎡
建物1㎡あたり総経費	95,765 円/㎡	97,950 円/㎡	100,471 円/㎡	98,062 円/㎡	83,672 円/㎡

※建物床面積は最新年度における建物床面積を採用している。

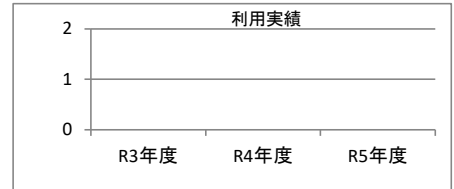
memo

1. 施設概要

施設所在地	住居表示等： 岐阜市三輪宮前番地				
	代表地番：				
所管課	： 環境二課				
分類	大分類： その他施設				
	中分類： その他施設				
	小分類： 公衆便所				
	細分類： 公衆便所				
運営及びその他	運営形態： 直営		複合施設： 単独		
土地	土地全体		所有形態： 借受		
	面積	敷地面積： 5.76 ㎡	うち市有面積： 0 ㎡	うち借地面積： 5.76 ㎡	
	用途地域	指定なし	建ぺい率： 60.00%	容積率： 200.00%	
建物	建物全体	建物数： 1 棟	延面積計： 5.76 ㎡	所有形態： 所有	
	主たる建物	建物用途： 便所	構造種別： RC	階数 地上： 1 階 地下： ー	
		建築時期： H7年 築	耐用年数(法定) 34年	経過年数： 28年	
駐車場	： 無		車椅子利用者用： 無		
設置根拠法令等	： 廃棄物の処理及び清掃に関する法律				

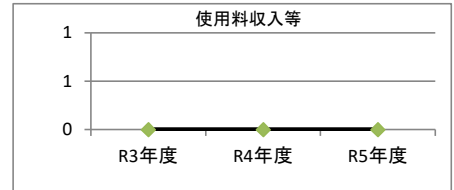
2. 利用実績

データ件名	単位	R3年度	R4年度	R5年度	小分類施設 3年度平均



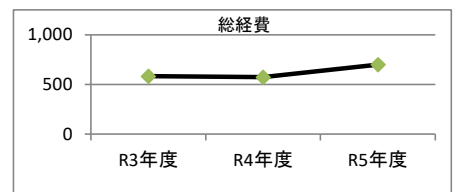
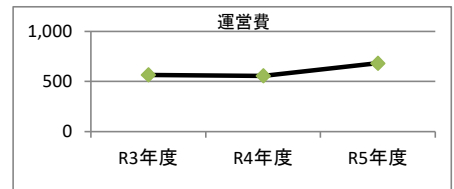
3. 使用料収入等

項目	R3年度	R4年度	R5年度	小分類施設 3年度平均
	千円	千円	千円	千円
使用料収入等	0	0	0	0



4. 経費内訳

項目	R3年度	R4年度	R5年度	小分類施設 3年度平均
	千円	千円	千円	千円
維持管理費	29	34	156	1,312
事業運営費	人件費 538	523	527	298
	その他 0	0	0	0
運営費合計	567	557	683	1,610
減価償却費	16	16	16	301
総経費	583	573	699	1,911



5. 単位当たりデータ比較

利用データ件名：	R3年度	R4年度	R5年度	3年度平均	小分類施設3年度平均
利用あたり運営費	- 円/	- 円/	- 円/	- 円/	- 円/
利用あたり総経費	- 円/	- 円/	- 円/	- 円/	- 円/
利用あたり使用料収入等	- 円/	- 円/	- 円/	- 円/	- 円/
使用料収入等/(運営費+使用料収入等)	0.0 %	0.0 %	0.0 %	0.0 %	0.0 %
項目	R3年度	R4年度	R5年度	3年度平均	小分類施設3年度平均
建物1㎡あたり運営費	98,438 円/㎡	96,701 円/㎡	118,576 円/㎡	104,572 円/㎡	70,495 円/㎡
建物1㎡あたり総経費	101,215 円/㎡	99,479 円/㎡	121,354 円/㎡	107,350 円/㎡	83,672 円/㎡

※建物床面積は最新年度における建物床面積を採用している。

memo

1. 施設概要

施設所在地	住居表示等：			
	代表地番　：　岐阜市三田洞字亦部			
所管課	：　環境二課			
分類	大分類　：　その他施設			
	中分類　：　その他施設			
	小分類　：　公衆便所			
	細分類　：　公衆便所			
運営及びその他	運営形態　：　直営		複合施設　：　単独	
土地	土地全体	所有形態　：　借受		
	面積	敷地面積　：　11 m ²	うち市有面積　：　0 m ²	
	用途地域	第1種低層住居専用地域	建ぺい率　：　40.00%	容積率　：　60.00%
建物	建物全体	建物数　：　1 棟	延面積計　：　11.00 m ²	所有形態　：　所有
	主たる建物	建物用途　：　便所	構造種別　：　RC	階数　地上　：　1 階　地下　：　－
		建築時期　：　H10年　築	耐用年数(法定) 38年	経過年数　：　25年
駐車場	：　無		車椅子利用者用　：　無	
設置根拠法令等	：　廃棄物の処理及び清掃に関する法律			

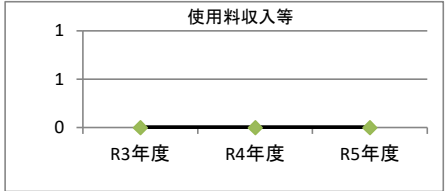
2. 利用実績

データ件名	単位	R3年度	R4年度	R5年度	小分類施設 3年度平均



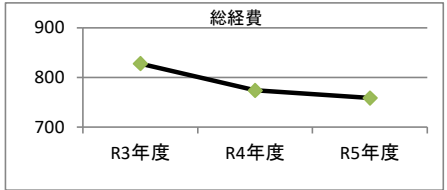
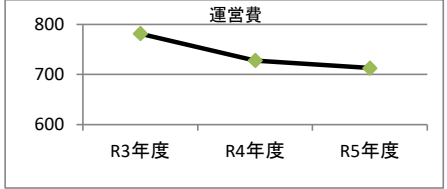
3. 使用料収入等

項目	R3年度	R4年度	R5年度	小分類施設 3年度平均
	千円	千円	千円	千円
使用料収入等	0	0	0	0



4. 経費内訳

項目	R3年度	R4年度	R5年度	小分類施設 3年度平均
	千円	千円	千円	千円
維持管理費	244	205	186	1,312
事業運営費	人件費	538	523	298
	その他	0	0	0
運営費合計	782	728	713	1,610
減価償却費	46	46	46	301
総経費	828	774	759	1,911



5. 単位当たりデータ比較

利用データ件名：	R3年度	R4年度	R5年度	3年度平均	小分類施設3年度平均
利用あたり運営費	- 円/	- 円/	- 円/	- 円/	- 円/
利用あたり総経費	- 円/	- 円/	- 円/	- 円/	- 円/
利用あたり使用料収入等	- 円/	- 円/	- 円/	- 円/	- 円/
使用料収入等/(運営費+使用料収入等)	0.0 %	0.0 %	0.0 %	0.0 %	0.0 %
項目	R3年度	R4年度	R5年度	3年度平均	小分類施設3年度平均
建物1㎡あたり運営費	71,091 円/㎡	66,182 円/㎡	64,818 円/㎡	67,364 円/㎡	70,495 円/㎡
建物1㎡あたり総経費	75,273 円/㎡	70,364 円/㎡	69,000 円/㎡	71,545 円/㎡	83,672 円/㎡

※建物床面積は最新年度における建物床面積を採用している。


memo

1. 施設概要

施設所在地	住居表示等：岐阜市橋本町1丁目100番地			
	代表地番：			
所管課	：環境二課			
分類	大分類：その他施設			
	中分類：その他施設			
	小分類：公衆便所			
	細分類：公衆便所			
運営及びその他	運営形態：直営	複合施設：単独		
土地	土地全体	所有形態：		
	面積	敷地面積：0㎡	うち市有面積：0㎡	うち借地面積：0㎡
	用途地域	商業地域	建ぺい率：80.00%	容積率：500.00%
建物	建物全体	建物数：1棟	延面積計：68.31㎡	所有形態：所有
	主たる建物	建物用途：便所	構造種別：SRC	階数 地上：1階 地下：－
		建築時期：H20年築	耐用年数(法定)38年	経過年数：16年
駐車場	：無	車椅子利用者用：無		
設置根拠法令等	：廃棄物の処理及び清掃に関する法律			

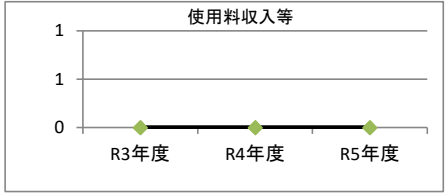
2. 利用実績

データ件名	単位	R3年度	R4年度	R5年度	小分類施設 3年度平均



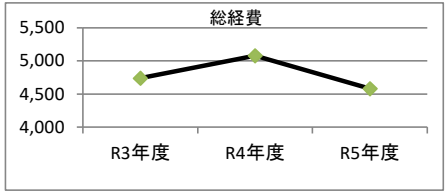
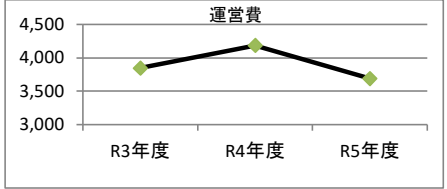
3. 使用料収入等

項目	R3年度	R4年度	R5年度	小分類施設 3年度平均
	千円	千円	千円	千円
使用料収入等	0	0	0	0



4. 経費内訳

項目	R3年度	R4年度	R5年度	小分類施設 3年度平均
	千円	千円	千円	千円
維持管理費	3,846	4,187	3,691	1,312
事業運営費	人件費	0	0	298
	その他	0	0	0
運営費合計	3,846	4,187	3,691	1,610
減価償却費	892	892	892	301
総経費	4,738	5,079	4,583	1,911



5. 単位当たりデータ比較

利用データ件名：	R3年度	R4年度	R5年度	3年度平均	小分類施設3年度平均
利用あたり運営費	- 円/	- 円/	- 円/	- 円/	- 円/
利用あたり総経費	- 円/	- 円/	- 円/	- 円/	- 円/
利用あたり使用料収入等	- 円/	- 円/	- 円/	- 円/	- 円/
使用料収入等/(運営費+使用料収入等)	0.0 %	0.0 %	0.0 %	0.0 %	0.0 %
項目	R3年度	R4年度	R5年度	3年度平均	小分類施設3年度平均
建物1㎡あたり運営費	56,302 円/㎡	61,294 円/㎡	54,033 円/㎡	57,210 円/㎡	70,495 円/㎡
建物1㎡あたり総経費	69,360 円/㎡	74,352 円/㎡	67,091 円/㎡	70,268 円/㎡	83,672 円/㎡

※建物床面積は最新年度における建物床面積を採用している。

memo

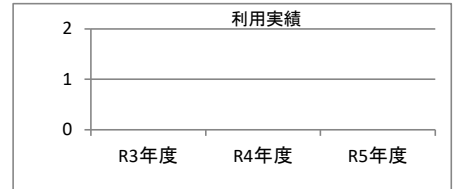
岐阜駅北口駅前広場に建築

1. 施設概要

施設所在地	住居表示等：岐阜市橋本町1丁目100番地				
	代表地番：				
所管課	：環境二課				
分類	大分類：その他施設				
	中分類：その他施設				
	小分類：公衆便所				
	細分類：公衆便所				
運営及びその他	運営形態：直営		複合施設：単独		
土地	土地全体		所有形態：		
	面積	敷地面積：0㎡	うち市有面積：0㎡	うち借地面積：0㎡	
	用途地域	商業地域	建ぺい率：80.00%	容積率：500.00%	
建物	建物全体	建物数：1棟	延面積計：66.55㎡	所有形態：所有	
	主たる建物	建物用途：便所	構造種別：SRC	階数地上：1階地下：－	
		建築時期：H21年築	耐用年数(法定)38年	経過年数：15年	
駐車場	：無		車椅子利用者用：無		
設置根拠法令等	：廃棄物の処理及び清掃に関する法律				

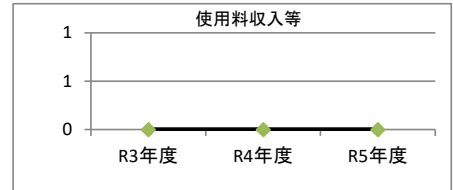
2. 利用実績

データ件名	単位	R3年度	R4年度	R5年度	小分類施設 3年度平均



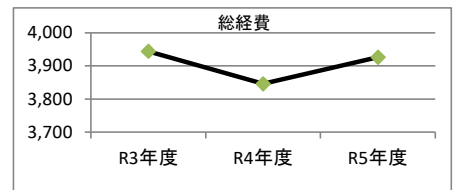
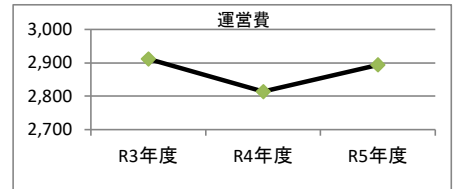
3. 使用料収入等

項目	R3年度	R4年度	R5年度	小分類施設 3年度平均
	千円	千円	千円	千円
使用料収入等	0	0	0	0



4. 経費内訳

項目	R3年度	R4年度	R5年度	小分類施設 3年度平均
	千円	千円	千円	千円
維持管理費	2,912	2,814	2,894	1,312
事業運営費	人件費	0	0	298
	その他	0	0	0
運営費合計	2,912	2,814	2,894	1,610
減価償却費	1,032	1,032	1,032	301
総経費	3,944	3,846	3,926	1,911



5. 単位当たりデータ比較

利用データ件名	R3年度	R4年度	R5年度	3年度平均	小分類施設3年度平均
利用あたり運営費	- 円/	- 円/	- 円/	- 円/	- 円/
利用あたり総経費	- 円/	- 円/	- 円/	- 円/	- 円/
利用あたり使用料収入等	- 円/	- 円/	- 円/	- 円/	- 円/
使用料収入等/(運営費+使用料収入等)	0.0 %	0.0 %	0.0 %	0.0 %	0.0 %
項目	R3年度	R4年度	R5年度	3年度平均	小分類施設3年度平均
建物1㎡あたり運営費	43,757 円/㎡	42,284 円/㎡	43,486 円/㎡	43,176 円/㎡	70,495 円/㎡
建物1㎡あたり総経費	59,264 円/㎡	57,791 円/㎡	58,993 円/㎡	58,683 円/㎡	83,672 円/㎡

※建物床面積は最新年度における建物床面積を採用している。

memo

岐阜駅北口駅前広場に建築

1. 施設概要

施設所在地	住居表示等：岐阜市柳津町梅松1丁目番地				
	代表地番：				
所管課	：環境二課				
分類	大分類：その他施設				
	中分類：その他施設				
	小分類：公衆便所				
	細分類：公衆便所				
運営及びその他	運営形態：直営		複合施設：単独		
土地	土地全体	所有形態：			
	面積	敷地面積：0㎡	うち市有面積：0㎡		うち借地面積：0㎡
	用途地域	第1種住居地域	建ぺい率：60.00%	容積率：200.00%	
建物	建物全体	建物数：1棟	延面積計：45.72㎡	所有形態：所有	
	主たる建物	建物用途：便所	構造種別：RC	階数 地上：1階 地下：－	
		建築時期：H20年 築	耐用年数(法定) 38年	経過年数：15年	
駐車場	：無		車椅子利用者用：無		
設置根拠法令等	：廃棄物の処理及び清掃に関する法律				

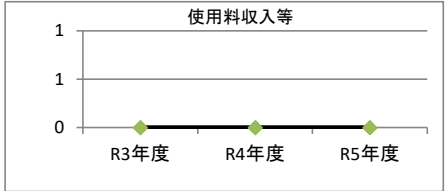
2. 利用実績

データ件名	単位	R3年度	R4年度	R5年度	小分類施設 3年度平均



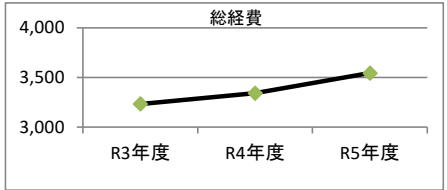
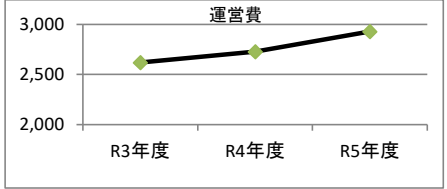
3. 使用料収入等

項目	R3年度	R4年度	R5年度	小分類施設 3年度平均
	千円	千円	千円	千円
使用料収入等	0	0	0	0



4. 経費内訳

項目	R3年度	R4年度	R5年度	小分類施設 3年度平均
	千円	千円	千円	千円
維持管理費	2,619	2,728	2,930	1,312
事業運営費	人件費	0	0	298
	その他	0	0	0
運営費合計	2,619	2,728	2,930	1,610
減価償却費	615	615	615	301
総経費	3,234	3,343	3,545	1,911



5. 単位当たりデータ比較

利用データ件名：	R3年度	R4年度	R5年度	3年度平均	小分類施設3年度平均
利用あたり運営費	- 円/	- 円/	- 円/	- 円/	- 円/
利用あたり総経費	- 円/	- 円/	- 円/	- 円/	- 円/
利用あたり使用料収入等	- 円/	- 円/	- 円/	- 円/	- 円/
使用料収入等/(運営費+使用料収入等)	0.0 %	0.0 %	0.0 %	0.0 %	0.0 %
項目	R3年度	R4年度	R5年度	3年度平均	小分類施設3年度平均
建物1㎡あたり運営費	57,283 円/㎡	59,668 円/㎡	64,086 円/㎡	60,346 円/㎡	70,495 円/㎡
建物1㎡あたり総経費	70,735 円/㎡	73,119 円/㎡	77,537 円/㎡	73,797 円/㎡	83,672 円/㎡

※建物床面積は最新年度における建物床面積を採用している。

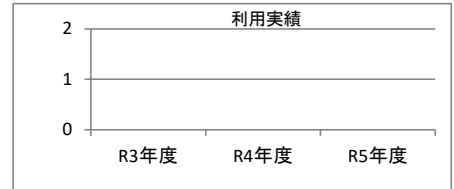
memo

1. 施設概要

施設所在地	住居表示等： 岐阜市長良福光2595番地				
	代表地番：				
所管課	： 環境二課				
分類	大分類： その他施設				
	中分類： その他施設				
	小分類： 公衆便所				
	細分類： 公衆便所				
運営及びその他	運営形態： 直営		複合施設： 単独		
土地	土地全体		所有形態： 借受		
	面積	敷地面積： 26.15 ㎡	うち市有面積： 0 ㎡	うち借地面積： 26.15 ㎡	
	用途地域	第2種住居地域	建ぺい率： 60.00%	容積率： 200.00%	
建物	建物全体	建物数： 1 棟	延面積計： 26.15 ㎡	所有形態： 所有	
	主たる建物	建物用途： 便所	構造種別： RC	階数 地上： 1 階 地下： ー	
		建築時期： H10年 築	耐用年数(法定) 38年	経過年数： 26年	
駐車場	： 無		車椅子利用者用： 無		
設置根拠法令等	： 廃棄物の処理及び清掃に関する法律				

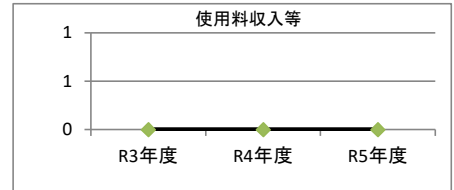
2. 利用実績

データ件名	単位	R3年度	R4年度	R5年度	小分類施設 3年度平均



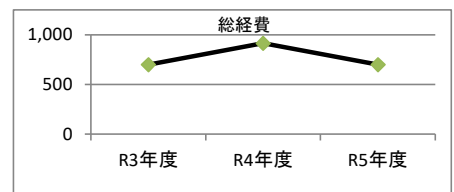
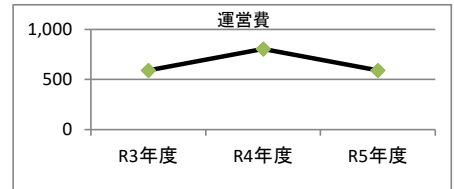
3. 使用料収入等

項目	R3年度	R4年度	R5年度	小分類施設 3年度平均
	千円	千円	千円	千円
使用料収入等	0	0	0	0



4. 経費内訳

項目	R3年度	R4年度	R5年度	小分類施設 3年度平均
	千円	千円	千円	千円
維持管理費	53	282	64	1,312
事業運営費	人件費	538	523	298
	その他	0	0	0
運営費合計	591	805	591	1,610
減価償却費	109	109	109	301
総経費	700	914	700	1,911



5. 単位当たりデータ比較

利用データ件名：	R3年度	R4年度	R5年度	3年度平均	小分類施設3年度平均
利用あたり運営費	- 円/	- 円/	- 円/	- 円/	- 円/
利用あたり総経費	- 円/	- 円/	- 円/	- 円/	- 円/
利用あたり使用料収入等	- 円/	- 円/	- 円/	- 円/	- 円/
使用料収入等/(運営費+使用料収入等)	0.0 %	0.0 %	0.0 %	0.0 %	0.0 %
項目	R3年度	R4年度	R5年度	3年度平均	小分類施設3年度平均
建物1㎡あたり運営費	22,600 円/㎡	30,784 円/㎡	22,600 円/㎡	25,328 円/㎡	70,495 円/㎡
建物1㎡あたり総経費	26,769 円/㎡	34,952 円/㎡	26,769 円/㎡	29,496 円/㎡	83,672 円/㎡

※建物床面積は最新年度における建物床面積を採用している。

memo