
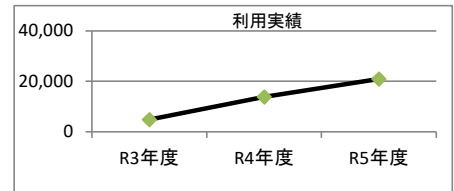


1. 施設概要

施設所在地	住居表示等：				
	代表地番	： 羽島郡岐南町みやまち1-91. 92			
所管課	： 市民スポーツ課				
分類	大分類	： 市民利用施設			
	中分類	： スポーツ・レクリエーション施設			
	小分類	： スポーツ施設			
	細分類	： 運動場・球場			
運営及びその他	運営形態	： 指定管理		複合施設	： 単独
土地	土地全体	所有形態			
	面積	敷地面積： 14057. 29 m ²		うち市有面積： 7421. 64 m ²	うち借地面積： 6635. 65 m ²
	用途地域	第2種中高層住居専用地域		建ぺい率： 60. 00%	容積率： 200. 00%
建物	建物全体	建物数： 1 棟	延面積計： 6. 76 m ²	所有形態： 所有	
	主たる建物	建物用途： 便所	構造種別： RC	階数 地上： 1 階 地下： ー	
		建築時期： S59年 築	耐用年数(法定) 47年	経過年数： 39年	
	駐車場	： 有 20 台		車椅子利用者用： 無	
設置根拠法令等	： ・スポーツ基本法・屋外体育施設条例				

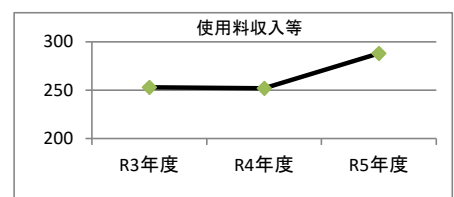
2. 利用実績

データ件名	単位	R3年度	R4年度	R5年度	小分類施設 3年度平均
延べ利用者数	人	4,763	13,764	20,897	19,112
年間増減率	%	-13.1	189.0	51.8	13.7



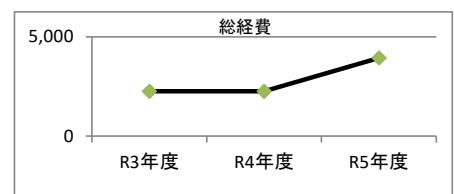
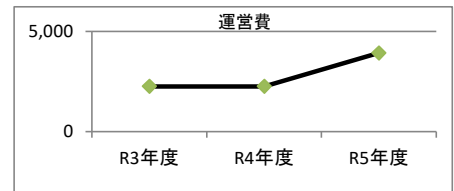
3. 使用料収入等

項目	R3年度	R4年度	R5年度	小分類施設 3年度平均
	千円	千円	千円	千円
使用料収入等	253	252	288	710



4. 経費内訳

項目	R3年度	R4年度	R5年度	小分類施設 3年度平均
	千円	千円	千円	千円
維持管理費	2,259	2,259	2,259	2,414
事業運営費	人件費	0	0	1,676
	その他	0	0	0
運営費合計	2,259	2,259	3,935	2,962
減価償却費	0	0	0	115
総経費	2,259	2,259	3,935	3,077



5. 単位当たりデータ比較

利用データ件名：延べ利用者数	R3年度	R4年度	R5年度	3年度平均	小分類施設3年度平均
利用あたり運営費	474 円/人	164 円/人	188 円/人	276 円/人	155 円/人
利用あたり総経費	474 円/人	164 円/人	188 円/人	276 円/人	161 円/人
利用あたり使用料収入等	53 円/人	18 円/人	14 円/人	28 円/人	37 円/人
使用料収入等/(運営費+使用料収入等)	10.1 %	10.0 %	- %	10.1 %	19.0 %
項目	R3年度	R4年度	R5年度	3年度平均	小分類施設3年度平均
建物1㎡あたり運営費	334,172 円/㎡	0 円/㎡	438,166 円/㎡	257,446 円/㎡	91,103 円/㎡
建物1㎡あたり総経費	334,172 円/㎡	0 円/㎡	455,178 円/㎡	263,116 円/㎡	94,650 円/㎡

※建物床面積は最新年度における建物床面積を採用している。

memo

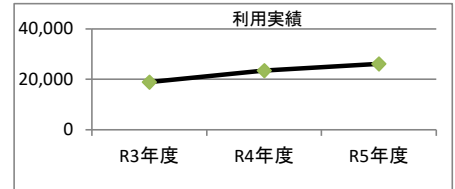
「4. 経費内訳」について、R5年度より指定管理者の経費を事業運営費から維持管理費に変更

1. 施設概要

施設所在地	住居表示等：岐阜市柳津町北塚4丁目94番地			
	代表地番：			
所管課	：市民スポーツ課			
分類	大分類：市民利用施設			
	中分類：スポーツ・レクリエーション施設			
	小分類：スポーツ施設			
	細分類：運動場・球場			
運営及びその他	運営形態：直営		複合施設：単独	
土地	土地全体	所有形態：		
	面積	敷地面積：14935㎡	うち市有面積：14935㎡	うち借地面積：0㎡
	用途地域	指定なし	建ぺい率：60.00%	容積率：200.00%
建物	建物全体	建物数：4棟	延面積計：175.90㎡	所有形態：所有
	主たる建物	建物用途：便所	構造種別：CB	階数 地上：1階 地下：—
		建築時期：S56年 築	耐用年数(法定) 31年	経過年数：42年
駐車場	：有 30台		車椅子利用者用：無	
設置根拠法令等	：・スポーツ基本法・屋外体育施設条例			

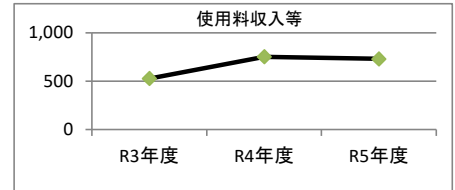
2. 利用実績

データ件名	単位	R3年度	R4年度	R5年度	小分類施設 3年度平均
延べ利用者数	人	18,849	23,516	26,145	19,112
年間増減率	%	16.1	24.8	11.2	13.7



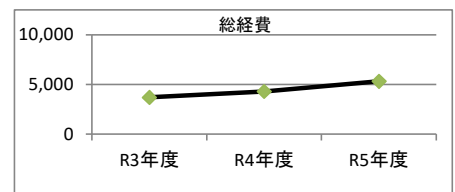
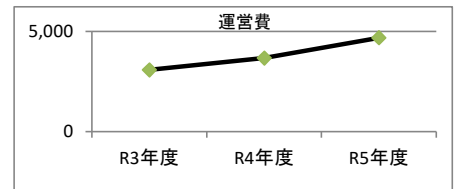
3. 使用料収入等

項目	R3年度	R4年度	R5年度	小分類施設 3年度平均
	千円	千円	千円	千円
使用料収入等	527	753	730	710



4. 経費内訳

項目	R3年度	R4年度	R5年度	小分類施設 3年度平均
	千円	千円	千円	千円
維持管理費	2,282	2,870	3,066	2,414
事業運営費	人件費	806	806	548
	その他	0	0	0
運営費合計	3,088	3,676	4,694	2,962
減価償却費	629	629	629	115
総経費	3,717	4,305	5,323	3,077



5. 単位当たりデータ比較

利用データ件名：延べ利用者数	R3年度	R4年度	R5年度	3年度平均	小分類施設3年度平均
利用あたり運営費	164 円/人	156 円/人	180 円/人	167 円/人	155 円/人
利用あたり総経費	197 円/人	183 円/人	204 円/人	195 円/人	161 円/人
利用あたり使用料収入等	28 円/人	32 円/人	28 円/人	29 円/人	37 円/人
使用料収入等/(運営費+使用料収入等)	14.6 %	17.0 %	- %	15.8 %	19.0 %
項目	R3年度	R4年度	R5年度	3年度平均	小分類施設3年度平均
建物1㎡あたり運営費	17,555 円/㎡	0 円/㎡	16,839 円/㎡	11,465 円/㎡	91,103 円/㎡
建物1㎡あたり総経費	21,131 円/㎡	0 円/㎡	17,493 円/㎡	12,875 円/㎡	94,650 円/㎡

※建物床面積は最新年度における建物床面積を採用している。

memo

「4. 経費内訳」について、R5年度より指定管理者の経費を事業運営費から維持管理費に変更

【施設カルテ】 施設名称： 高桑運動広場
施設番号： 00987

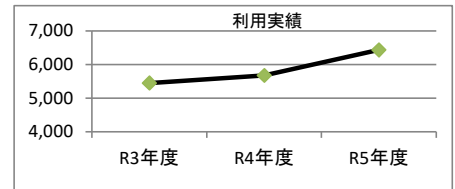
作成年度： 令和5年度

1. 施設概要

施設所在地	住居表示等： 岐阜市柳津町高桑2丁目211番地			
	代表地番：			
所管課	： 市民スポーツ課			
分類	大分類： 市民利用施設			
	中分類： スポーツ・レクリエーション施設			
	小分類： スポーツ施設			
	細分類： 運動場・球場			
運営及びその他	運営形態： 直営		複合施設： 単独	
土地	土地全体	所有形態：		
	面積	敷地面積： 18779 m ²	うち市有面積： 18779 m ²	
	用途地域	指定なし	建ぺい率： 60.00%	
建物	建物全体	建物数： 1 棟	延面積計： 24.50 m ²	所有形態： 所有
	主たる建物	建物用途： 便所	構造種別： CB	階数 地上： 1 階 地下： ー
		建築時期： H6年 築	耐用年数(法定) 34年	経過年数： 29年
	駐車場	： 有 30 台		車椅子利用者用： 無
設置根拠法令等	： ・スポーツ基本法・屋外体育施設条例			

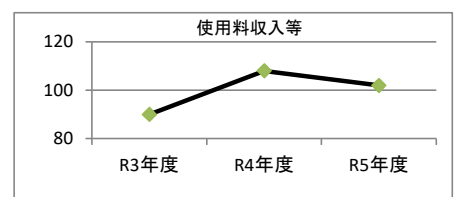
2. 利用実績

データ件名	単位	R3年度	R4年度	R5年度	小分類施設 3年度平均
延べ利用者数	人	5,449	5,673	6,437	19,112
年間増減率	%	9.6	4.1	13.5	13.7



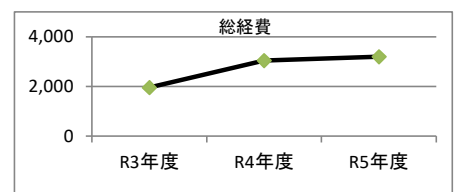
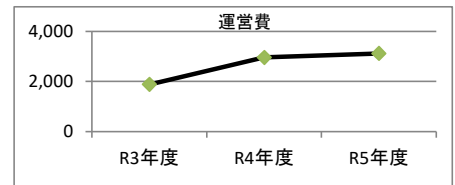
3. 使用料収入等

項目	R3年度	R4年度	R5年度	小分類施設 3年度平均
	千円	千円	千円	千円
使用料収入等	90	108	102	710



4. 経費内訳

項目	R3年度	R4年度	R5年度	小分類施設 3年度平均
	千円	千円	千円	千円
維持管理費	1,077	2,165	1,498	2,414
事業運営費	人件費 806	806	1,628	548
	その他 0	0	0	0
運営費合計	1,883	2,971	3,126	2,962
減価償却費	74	74	74	115
総経費	1,957	3,045	3,200	3,077



5. 単位当たりデータ比較

利用データ件名：延べ利用者数	R3年度	R4年度	R5年度	3年度平均	小分類施設3年度平均
利用あたり運営費	346 円/人	524 円/人	486 円/人	452 円/人	155 円/人
利用あたり総経費	359 円/人	537 円/人	497 円/人	464 円/人	161 円/人
利用あたり使用料収入等	17 円/人	19 円/人	16 円/人	17 円/人	37 円/人
使用料収入等/(運営費+使用料収入等)	4.6 %	3.5 %	ー %	4.0 %	19.0 %
項目	R3年度	R4年度	R5年度	3年度平均	小分類施設3年度平均
建物1㎡あたり運営費	76,857 円/㎡	0 円/㎡	120,898 円/㎡	65,918 円/㎡	91,103 円/㎡
建物1㎡あたり総経費	79,878 円/㎡	0 円/㎡	125,592 円/㎡	68,490 円/㎡	94,650 円/㎡

※建物床面積は最新年度における建物床面積を採用している。

memo

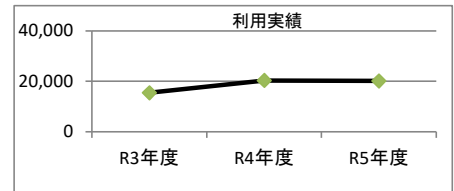
「4. 経費内訳」について、R5年度より指定管理者の経費を事業運営費から維持管理費に変更

1. 施設概要

施設所在地	住居表示等：岐阜市柳津町佐波6397番地1			
	代表地番：			
所管課	：市民スポーツ課			
分類	大分類：市民利用施設			
	中分類：スポーツ・レクリエーション施設			
	小分類：スポーツ施設			
	細分類：運動場・球場			
運営及びその他	運営形態：直営		複合施設：単独	
土地	土地全体	所有形態：		
	面積	敷地面積：12028.1 ㎡	うち市有面積：11536.1 ㎡	うち借地面積：492 ㎡
	用途地域	指定なし	建ぺい率：60.00%	容積率：200.00%
建物	建物全体	建物数：0 棟	延面積計：0.00 ㎡	所有形態：
	主たる建物	建物用途：	構造種別：	階数 地上：階 地下：階
		建築時期：築	耐用年数(法定)0年	経過年数：年
駐車場	：有50 台		車椅子利用者用	：無
設置根拠法令等	：・岐阜市屋外体育施設条例・岐阜市屋外体育施設条例施行規則			

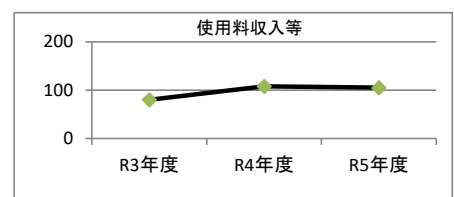
2. 利用実績

データ件名	単位	R3年度	R4年度	R5年度	小分類施設 3年度平均
延べ利用者数	人	15,446	20,333	20,145	19,112
年間増減率	%	0.6	31.6	-0.9	13.7



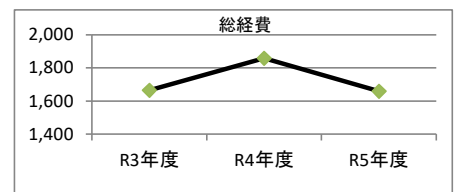
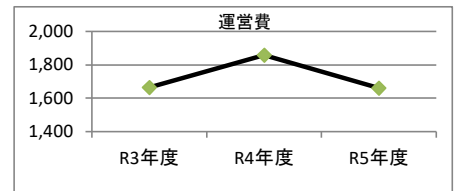
3. 使用料収入等

項目	R3年度	R4年度	R5年度	小分類施設 3年度平均
	千円	千円	千円	千円
使用料収入等	80	108	105	710



4. 経費内訳

項目	R3年度	R4年度	R5年度	小分類施設 3年度平均
	千円	千円	千円	千円
維持管理費	859	1,052	822	2,414
事業運営費				
人件費	806	806	838	548
その他	0	0	0	0
運営費合計	1,665	1,858	1,660	2,962
減価償却費	0	0	0	115
総経費	1,665	1,858	1,660	3,077



5. 単位当たりデータ比較

利用データ件名：延べ利用者数	R3年度	R4年度	R5年度	3年度平均	小分類施設3年度平均
利用あたり運営費	108 円/人	91 円/人	82 円/人	94 円/人	155 円/人
利用あたり総経費	108 円/人	91 円/人	82 円/人	94 円/人	161 円/人
利用あたり使用料収入等	5 円/人	5 円/人	5 円/人	5 円/人	37 円/人
使用料収入等/(運営費+使用料収入等)	4.6 %	5.5 %	- %	5.0 %	19.0 %
項目	R3年度	R4年度	R5年度	3年度平均	小分類施設3年度平均
建物1㎡あたり運営費	- 円/㎡	- 円/㎡	- 円/㎡	- 円/㎡	91,103 円/㎡
建物1㎡あたり総経費	- 円/㎡	- 円/㎡	- 円/㎡	- 円/㎡	94,650 円/㎡

※建物床面積は最新年度における建物床面積を採用している。

memo

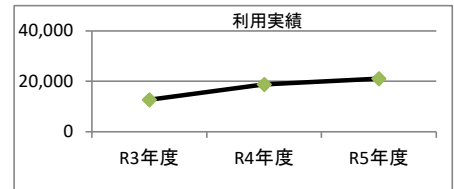
「4. 経費内訳」について、R5年度より指定管理者の経費を事業運営費から維持管理費に変更

1. 施設概要

施設所在地	住居表示等： 岐阜市上川手735番地2			
	代表地番：			
所管課	： 市民スポーツ課			
分類	大分類： 市民利用施設			
	中分類： スポーツ・レクリエーション施設			
	小分類： スポーツ施設			
	細分類： 運動場・球場			
運営及びその他	運営形態： 直営		複合施設： 単独	
土地	土地全体	所有形態： 所有		
	面積	敷地面積： 15854 m ²	うち市有面積： 15854 m ²	うち借地面積： 0 m ²
	用途地域	指定なし	建ぺい率： 60.00%	容積率： 200.00%
建物	建物全体	建物数： 0 棟	延面積計： 0.00 m ²	所有形態：
	主たる建物	建物用途：	構造種別：	階数 地上： 階 地下： 階
		建築時期： 築	耐用年数(法定) 0年	経過年数： 年
駐車場	： 有 100 台		車椅子利用者用： 無	
設置根拠法令等	： ・岐阜市屋外体育施設条例・岐阜市屋外体育施設条例施行規則			

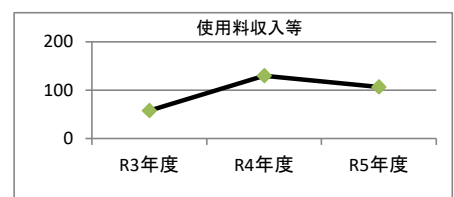
2. 利用実績

データ件名	単位	R3年度	R4年度	R5年度	小分類施設 3年度平均
延べ利用者数	人	12,643	18,812	21,072	19,112
年間増減率	%	4.1	48.8	12.0	13.7



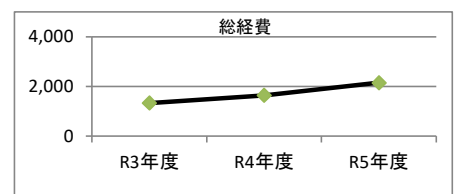
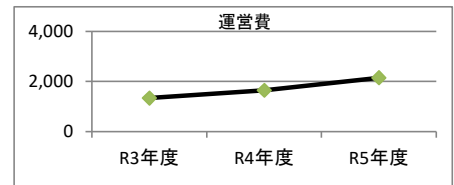
3. 使用料収入等

項目	R3年度	R4年度	R5年度	小分類施設 3年度平均
	千円	千円	千円	千円
使用料収入等	58	130	107	710



4. 経費内訳

項目	R3年度	R4年度	R5年度	小分類施設 3年度平均
	千円	千円	千円	千円
維持管理費	1,336	1,650	1,312	2,414
事業運営費	人件費	0	838	548
	その他	0	0	0
運営費合計	1,336	1,650	2,150	2,962
減価償却費	0	0	0	115
総経費	1,336	1,650	2,150	3,077



5. 単位当たりデータ比較

利用データ件名：延べ利用者数	R3年度	R4年度	R5年度	3年度平均	小分類施設3年度平均
利用あたり運営費	106 円/人	88 円/人	102 円/人	98 円/人	155 円/人
利用あたり総経費	106 円/人	88 円/人	102 円/人	98 円/人	161 円/人
利用あたり使用料収入等	5 円/人	7 円/人	5 円/人	6 円/人	37 円/人
使用料収入等/(運営費+使用料収入等)	4.2 %	7.3 %	- %	5.7 %	19.0 %
項目	R3年度	R4年度	R5年度	3年度平均	小分類施設3年度平均
建物1㎡あたり運営費	- 円/㎡	- 円/㎡	- 円/㎡	- 円/㎡	91,103 円/㎡
建物1㎡あたり総経費	- 円/㎡	- 円/㎡	- 円/㎡	- 円/㎡	94,650 円/㎡

※建物床面積は最新年度における建物床面積を採用している。

memo

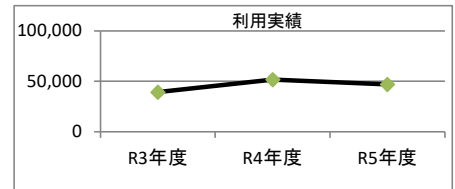
「4. 経費内訳」について、R5年度より指定管理者の経費を事業運営費から維持管理費に変更

1. 施設概要

施設所在地	住居表示等：岐阜市旦島2丁目5番地			
	代表地番：			
所管課	：市民スポーツ課			
分類	大分類：市民利用施設			
	中分類：スポーツ・レクリエーション施設			
	小分類：スポーツ施設			
	細分類：運動場・球場			
運営及びその他	運営形態：直営		複合施設：単独	
土地	土地全体	所有形態：		
	面積	敷地面積：20004.05 ㎡	うち市有面積：20004.05 ㎡	うち借地面積：0 ㎡
	用途地域	指定なし	建ぺい率：60.00%	容積率：200.00%
建物	建物全体	建物数：1 棟	延面積計：56.04 ㎡	所有形態：所有
	主たる建物	建物用途：事務所	構造種別：LS	階数 地上：1 階 地下：—
		建築時期：H6年 築	耐用年数(法定) 41年	経過年数：29年
駐車場	：有 90 台 車椅子利用者用：有 2 台			
設置根拠法令等	：・スポーツ基本法・屋外体育施設条例			

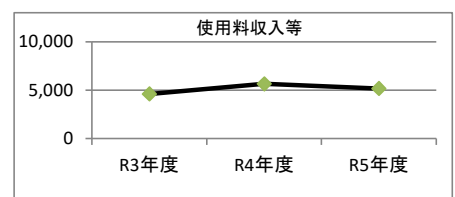
2. 利用実績

データ件名	単位	R3年度	R4年度	R5年度	小分類施設 3年度平均
延べ利用者数	人	39,203	51,755	46,874	19,112
年間増減率	%	25.2	32.0	-9.4	13.7



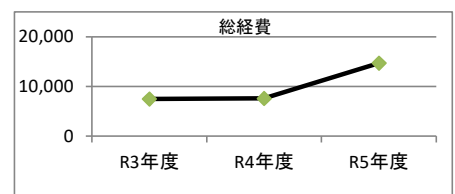
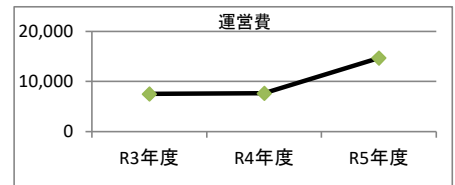
3. 使用料収入等

項目	R3年度	R4年度	R5年度	小分類施設 3年度平均
	千円	千円	千円	千円
使用料収入等	4,607	5,677	5,185	710



4. 経費内訳

項目	R3年度	R4年度	R5年度	小分類施設 3年度平均
	千円	千円	千円	千円
維持管理費	7,513	7,613	13,045	2,414
事業運営費	人件費	0	0	548
	その他	0	0	0
運営費合計	7,513	7,613	14,721	2,962
減価償却費	0	0	0	115
総経費	7,513	7,613	14,721	3,077



5. 単位当たりデータ比較

利用データ件名：延べ利用者数	R3年度	R4年度	R5年度	3年度平均	小分類施設3年度平均
利用あたり運営費	192 円/人	147 円/人	314 円/人	218 円/人	155 円/人
利用あたり総経費	192 円/人	147 円/人	314 円/人	218 円/人	161 円/人
利用あたり使用料収入等	118 円/人	110 円/人	111 円/人	113 円/人	37 円/人
使用料収入等/(運営費+使用料収入等)	38.0 %	42.7 %	- %	40.4 %	19.0 %
項目	R3年度	R4年度	R5年度	3年度平均	小分類施設3年度平均
建物1㎡あたり運営費	134,065 円/㎡	0 円/㎡	52,855 円/㎡	62,307 円/㎡	91,103 円/㎡
建物1㎡あたり総経費	134,065 円/㎡	0 円/㎡	54,907 円/㎡	62,991 円/㎡	94,650 円/㎡

※建物床面積は最新年度における建物床面積を採用している。

memo

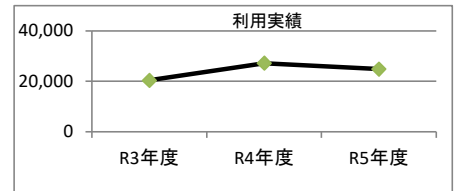
「4. 経費内訳」について、R5年度より指定管理者の経費を事業運営費から維持管理費に変更

1. 施設概要

施設所在地	住居表示等： 岐阜市芥見野畑3丁目18番地1			
	代表地番：			
所管課	： 市民スポーツ課			
分類	大分類： 市民利用施設			
	中分類： スポーツ・レクリエーション施設			
	小分類： スポーツ施設			
	細分類： 運動場・球場			
運営及びその他	運営形態： 直営	複合施設： 単独		
土地	土地全体	所有形態：		
	面積	敷地面積： 18289 m ²	うち市有面積： 18289 m ²	うち借地面積： 0 m ²
	用途地域	指定なし	建ぺい率： 60.00%	容積率： 200.00%
建物	建物全体	建物数： 1 棟	延面積計： 29.40 m ²	所有形態： 所有
	主たる建物	建物用途： 便所	構造種別： RC	階数 地上： 1 階 地下： ー
		建築時期： H12年 築	耐用年数(法定) 38年	経過年数： 23年
駐車場	： 有 50 台		車椅子利用者用： 無	
設置根拠法令等	： ・スポーツ基本法・屋外体育施設条例			

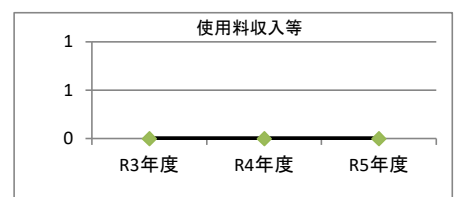
2. 利用実績

データ件名	単位	R3年度	R4年度	R5年度	小分類施設 3年度平均
延べ利用者数	人	20,417	27,196	24,875	19,112
年間増減率	%	-32.4	33.2	-8.5	13.7



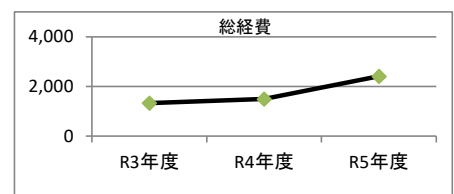
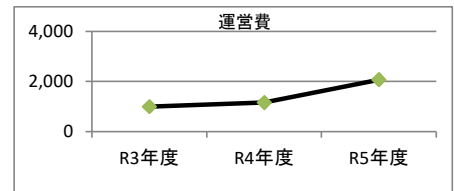
3. 使用料収入等

項目	R3年度	R4年度	R5年度	小分類施設 3年度平均
	千円	千円	千円	千円
使用料収入等	0	0	0	710



4. 経費内訳

項目	R3年度	R4年度	R5年度	小分類施設 3年度平均
	千円	千円	千円	千円
維持管理費	992	1,160	1,239	2,414
事業運営費	人件費	0	838	548
	その他	0	0	0
運営費合計	992	1,160	2,077	2,962
減価償却費	335	335	335	115
総経費	1,327	1,495	2,412	3,077



5. 単位当たりデータ比較

利用データ件名：延べ利用者数	R3年度	R4年度	R5年度	3年度平均	小分類施設3年度平均
利用あたり運営費	49 円/人	43 円/人	83 円/人	58 円/人	155 円/人
利用あたり総経費	65 円/人	55 円/人	97 円/人	72 円/人	161 円/人
利用あたり使用料収入等	0 円/人	0 円/人	0 円/人	0 円/人	37 円/人
使用料収入等/(運営費+使用料収入等)	0.0 %	0.0 %	- %	0.0 %	19.0 %
項目	R3年度	R4年度	R5年度	3年度平均	小分類施設3年度平均
建物1㎡あたり運営費	33,741 円/㎡	0 円/㎡	100,748 円/㎡	44,830 円/㎡	91,103 円/㎡
建物1㎡あたり総経費	45,136 円/㎡	0 円/㎡	104,660 円/㎡	49,932 円/㎡	94,650 円/㎡

※建物床面積は最新年度における建物床面積を採用している。

memo

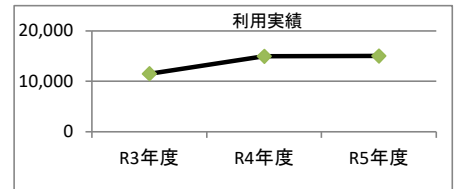
「4. 経費内訳」について、R5年度より指定管理者の経費を事業運営費から維持管理費に変更

1. 施設概要

施設所在地	住居表示等： 岐阜市則松1丁目196番地	
	代表地番：	
所管課	： 市民スポーツ課	
分類	大分類： 市民利用施設	
	中分類： スポーツ・レクリエーション施設	
	小分類： スポーツ施設	
	細分類： 運動場・球場	
運営及びその他	運営形態： 直営	複合施設： 単独
土地	土地全体	所有形態：
	面積	敷地面積： 10319 m ² うち市有面積： 10319 m ² うち借地面積： 0 m ²
	用途地域	指定なし 建ぺい率： 60.00% 容積率： 200.00%
建物	建物全体	建物数： 0 棟 延面積計： 0.00 m ² 所有形態：
	主たる建物	建物用途： 構造種別：
	建築時期： 築	耐用年数(法定) 0年 階数 地上： 階 地下： 階 経過年数： 年
駐車場	： 有 30 台	車椅子利用者用： 無
設置根拠法令等	： ・岐阜市屋外体育施設条例・岐阜市屋外体育施設条例施行規則	

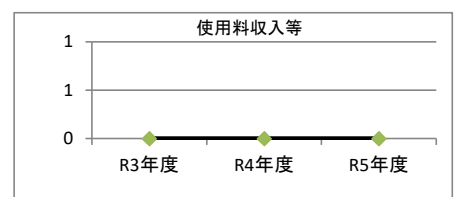
2. 利用実績

データ件名	単位	R3年度	R4年度	R5年度	小分類施設 3年度平均
延べ利用者数	人	11,493	14,966	15,039	19,112
年間増減率	%	28.7	30.2	0.5	13.7



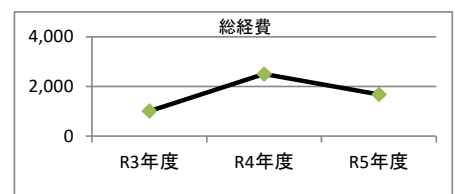
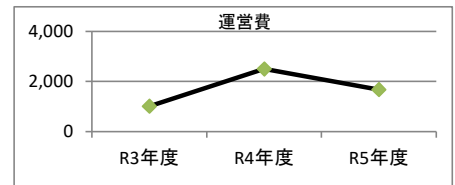
3. 使用料収入等

項目	R3年度	R4年度	R5年度	小分類施設 3年度平均
	千円	千円	千円	千円
使用料収入等	0	0	0	710



4. 経費内訳

項目	R3年度	R4年度	R5年度	小分類施設 3年度平均
	千円	千円	千円	千円
維持管理費	1,012	2,507	844	2,414
事業運営費				
人件費	0	0	838	548
その他	0	0	0	0
運営費合計	1,012	2,507	1,682	2,962
減価償却費	0	0	0	115
総経費	1,012	2,507	1,682	3,077



5. 単位当たりデータ比較

利用データ件名：延べ利用者数	R3年度	R4年度	R5年度	3年度平均	小分類施設3年度平均
利用あたり運営費	88 円/人	168 円/人	112 円/人	122 円/人	155 円/人
利用あたり総経費	88 円/人	168 円/人	112 円/人	122 円/人	161 円/人
利用あたり使用料収入等	0 円/人	0 円/人	0 円/人	0 円/人	37 円/人
使用料収入等/(運営費+使用料収入等)	0.0 %	0.0 %	- %	0.0 %	19.0 %
項目	R3年度	R4年度	R5年度	3年度平均	小分類施設3年度平均
建物1㎡あたり運営費	- 円/㎡	- 円/㎡	- 円/㎡	- 円/㎡	91,103 円/㎡
建物1㎡あたり総経費	- 円/㎡	- 円/㎡	- 円/㎡	- 円/㎡	94,650 円/㎡

※建物床面積は最新年度における建物床面積を採用している。

memo

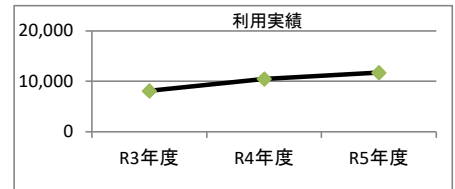
「4. 経費内訳」について、R5年度より指定管理者の経費を事業運営費から維持管理費に変更

1. 施設概要

施設所在地	住居表示等：岐阜市奥1丁目37番地1			
	代表地番：			
所管課	：市民スポーツ課			
分類	大分類：市民利用施設			
	中分類：スポーツ・レクリエーション施設			
	小分類：スポーツ施設			
	細分類：運動場・球場			
運営及びその他	運営形態：直営		複合施設：単独	
土地	土地全体	所有形態：		
	面積	敷地面積：13700 m ²	うち市有面積：13700 m ²	うち借地面積：0 m ²
	用途地域	指定なし	建ぺい率：60.00%	容積率：200.00%
建物	建物全体	建物数：0棟	延面積計：0.00 m ²	所有形態：
	主たる建物	建物用途：	構造種別：	階数 地上：階 地下：階
		建築時期：築	耐用年数(法定)0年	経過年数：年
駐車場	：有70台		車椅子利用者用：無	
設置根拠法令等	：			

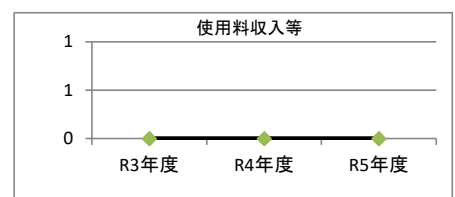
2. 利用実績

データ件名	単位	R3年度	R4年度	R5年度	小分類施設 3年度平均
延べ利用者数	人	8,079	10,475	11,701	19,112
年間増減率	%	29.3	29.7	11.7	13.7



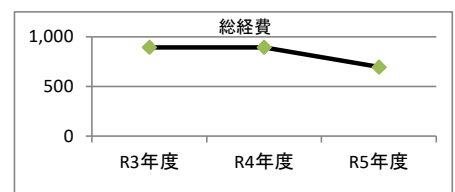
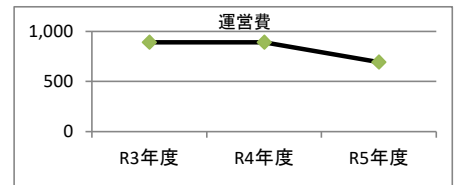
3. 使用料収入等

項目	R3年度	R4年度	R5年度	小分類施設 3年度平均
	千円	千円	千円	千円
使用料収入等	0	0	0	710



4. 経費内訳

項目	R3年度	R4年度	R5年度	小分類施設 3年度平均
	千円	千円	千円	千円
維持管理費	894	894	695	2,414
事業運営費	人件費	0	0	548
	その他	0	0	0
運営費合計	894	894	695	2,962
減価償却費	0	0	0	115
総経費	894	894	695	3,077



5. 単位当たりデータ比較

利用データ件名：延べ利用者数	R3年度	R4年度	R5年度	3年度平均	小分類施設3年度平均
利用あたり運営費	111 円/人	85 円/人	59 円/人	85 円/人	155 円/人
利用あたり総経費	111 円/人	85 円/人	59 円/人	85 円/人	161 円/人
利用あたり使用料収入等	0 円/人	0 円/人	0 円/人	0 円/人	37 円/人
使用料収入等/(運営費+使用料収入等)	0.0 %	0.0 %	- %	0.0 %	19.0 %
項目	R3年度	R4年度	R5年度	3年度平均	小分類施設3年度平均
建物1㎡あたり運営費	- 円/㎡	- 円/㎡	- 円/㎡	- 円/㎡	91,103 円/㎡
建物1㎡あたり総経費	- 円/㎡	- 円/㎡	- 円/㎡	- 円/㎡	94,650 円/㎡

※建物床面積は最新年度における建物床面積を採用している。

memo

「4. 経費内訳」について、R5年度より指定管理者の経費を事業運営費から維持管理費に変更