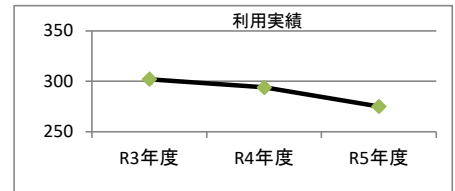


1. 施設概要

施設所在地	住居表示等：岐阜市大工町1番地				
	代表地番：				
所管課	：教育施設課				
分類	大分類：市民利用施設				
	中分類：学校教育系施設				
	小分類：学校等				
	細分類：小学校				
運営及びその他	運営形態：直営		複合施設：複合		
土地	土地全体	所有形態：			
	面積	敷地面積：14311.05 m ²	うち市有面積：14311.05 m ²		うち借地面積：0 m ²
	用途地域	第1種住居地域	建ぺい率：60.00%		容積率：200.00%
建物	建物全体	建物数：7棟	延面積計：6758.00 m ²	所有形態：所有	
	主たる建物	建物用途：校舎・園舎	構造種別：RC	階数 地上：2階 地下：—	
		建築時期：H22年 築	耐用年数(法定) 47年	経過年数：14年	
	駐車場	：有		車椅子利用者用：無	
設置根拠法令等	：学校教育法				

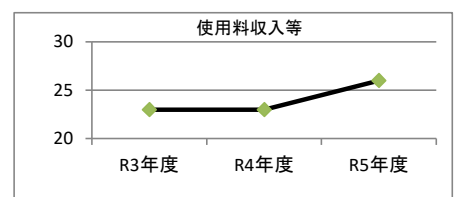
2. 利用実績

データ件名	単位	R3年度	R4年度	R5年度	小分類施設 3年度平均
生徒数	人	302	294	275	418
年間増減率	%	-3.8	-2.6	-6.5	-1.5



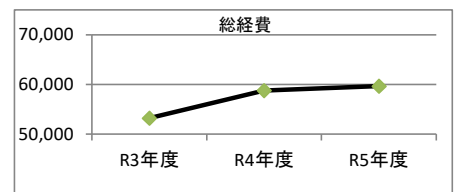
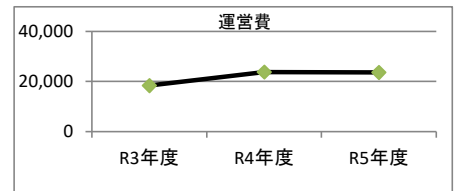
3. 使用料収入等

項目	R3年度	R4年度	R5年度	小分類施設 3年度平均
	千円	千円	千円	千円
使用料収入等	23	23	26	257



4. 経費内訳

項目	R3年度	R4年度	R5年度	小分類施設 3年度平均
	千円	千円	千円	千円
維持管理費	14,750	20,278	20,972	24,781
事業運営費	人件費	3,629	3,537	2,634
	その他	0	0	0
運営費合計	18,379	23,815	23,606	40,513
減価償却費	34,860	34,999	36,053	23,285
総経費	53,239	58,814	59,659	63,798



5. 単位当たりデータ比較


利用データ件名：生徒数	R3年度	R4年度	R5年度	3年度平均	小分類施設3年度平均
利用あたり運営費	60,858 円/人	81,003 円/人	85,840 円/人	75,900 円/人	97,030 円/人
利用あたり総経費	176,288 円/人	200,048 円/人	216,942 円/人	197,759 円/人	152,798 円/人
利用あたり使用料収入等	76 円/人	78 円/人	95 円/人	83 円/人	617 円/人
使用料収入等/(運営費+使用料収入等)	0.1 %	0.1 %	0.1 %	0.1 %	1.0 %
項目	R3年度	R4年度	R5年度	3年度平均	小分類施設3年度平均
建物1㎡あたり運営費	2,720 円/㎡	3,524 円/㎡	3,493 円/㎡	3,246 円/㎡	5,878 円/㎡
建物1㎡あたり総経費	7,878 円/㎡	8,703 円/㎡	8,828 円/㎡	8,470 円/㎡	9,256 円/㎡

※建物床面積は最新年度における建物床面積を採用している。

memo

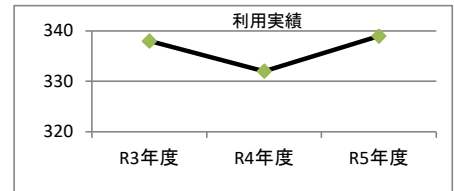
金華公民館との複合施設

1. 施設概要

施設所在地	住居表示等：岐阜市本郷町3丁目1番地			
	代表地番：			
所管課	：教育施設課			
分類	大分類：市民利用施設			
	中分類：学校教育系施設			
	小分類：学校等			
	細分類：小学校			
運営及びその他	運営形態：直営		複合施設：複合	
土地	土地全体	所有形態：		
	面積	敷地面積：14742.83㎡	うち市有面積：14742.83㎡	うち借地面積：0㎡
	用途地域	第2種住居地域	建ぺい率：60.00%	容積率：300.00%
建物	建物全体	建物数：10棟	延面積計：7445.91㎡	所有形態：所有
	主たる建物	建物用途：校舎・園舎	構造種別：RC	階数 地上：3階 地下：一
		建築時期：S56年 築	耐用年数(法定) 47年	経過年数：43年
駐車場	：有		車椅子利用者用：無	
設置根拠法令等	：学校教育法			

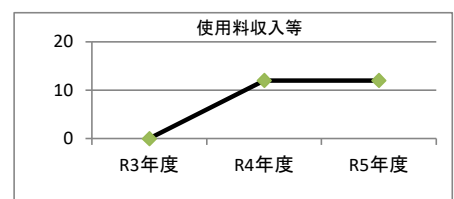
2. 利用実績

データ件名	単位	R3年度	R4年度	R5年度	小分類施設 3年度平均
生徒数	人	338	332	339	418
年間増減率	%	2.1	-1.8	2.1	-1.5



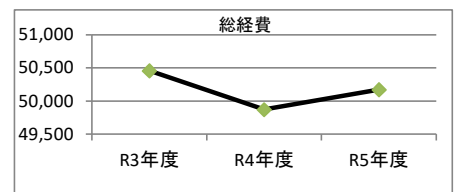
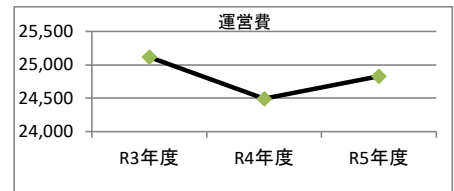
3. 使用料収入等

項目	R3年度	R4年度	R5年度	小分類施設 3年度平均
	千円	千円	千円	千円
使用料収入等	0	12	12	257



4. 経費内訳

項目	R3年度	R4年度	R5年度	小分類施設 3年度平均
	千円	千円	千円	千円
維持管理費	21,488	20,954	22,195	24,781
事業運営費	人件費	3,629	3,537	2,634
	その他	0	0	0
運営費合計	25,117	24,491	24,829	40,513
減価償却費	25,341	25,381	25,343	23,285
総経費	50,458	49,872	50,172	63,798



5. 単位当たりデータ比較


利用データ件名：生徒数	R3年度	R4年度	R5年度	3年度平均	小分類施設3年度平均
利用あたり運営費	83,169 円/人	73,768 円/人	73,242 円/人	76,726 円/人	97,030 円/人
利用あたり総経費	149,284 円/人	150,217 円/人	148,000 円/人	149,167 円/人	152,798 円/人
利用あたり使用料収入等	0 円/人	36 円/人	35 円/人	24 円/人	617 円/人
使用料収入等/(運営費+使用料収入等)	0.0 %	0.0 %	0.0 %	0.0 %	1.0 %
項目	R3年度	R4年度	R5年度	3年度平均	小分類施設3年度平均
建物1㎡あたり運営費	3,373 円/㎡	3,289 円/㎡	3,335 円/㎡	3,332 円/㎡	5,878 円/㎡
建物1㎡あたり総経費	6,777 円/㎡	6,698 円/㎡	6,738 円/㎡	6,738 円/㎡	9,256 円/㎡

※建物床面積は最新年度における建物床面積を採用している。

memo

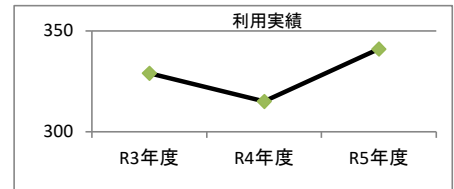
通信指導教室(旧明徳小内)は岐阜市子ども・若者総合支援センター(エールぎふ)との複合施設

1. 施設概要

施設所在地	住居表示等：岐阜市木ノ本町1丁目18番地			
	代表地番：			
所管課	：教育施設課			
分類	大分類：市民利用施設			
	中分類：学校教育系施設			
	小分類：学校等			
	細分類：小学校			
運営及びその他	運営形態：直営		複合施設：単独	
土地	土地全体	所有形態：		
	面積	敷地面積：16836 m ²	うち市有面積：16836 m ²	うち借地面積：0 m ²
	用途地域	第2種住居地域	建ぺい率：60.00%	容積率：300.00%
建物	建物全体	建物数：11棟	延面積計：6154.81 m ²	所有形態：所有
	主たる建物	建物用途：校舎・園舎	構造種別：RC	階数 地上：4階 地下：—
		建築時期：S54年 築	耐用年数(法定) 31年	経過年数：45年
駐車場	：有		車椅子利用者用：無	
設置根拠法令等	：学校教育法			

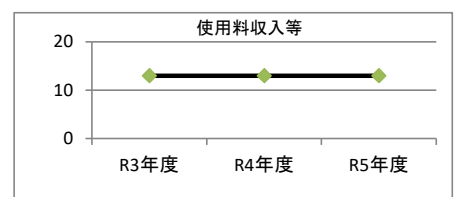
2. 利用実績

データ件名	単位	R3年度	R4年度	R5年度	小分類施設 3年度平均
生徒数	人	329	315	341	418
年間増減率	%	1.9	-4.3	8.3	-1.5



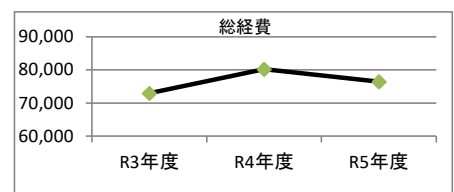
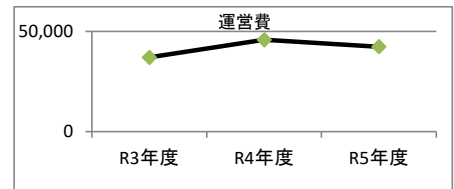
3. 使用料収入等

項目	R3年度	R4年度	R5年度	小分類施設 3年度平均
	千円	千円	千円	千円
使用料収入等	13	13	13	257



4. 経費内訳

項目	R3年度	R4年度	R5年度	小分類施設 3年度平均
	千円	千円	千円	千円
維持管理費	14,303	23,613	20,921	24,781
事業運営費	人件費	22,781	22,255	21,550
	その他	0	0	0
運営費合計	37,084	45,868	42,471	40,513
減価償却費	35,855	34,306	33,925	23,285
総経費	72,939	80,174	76,396	63,798



5. 単位当たりデータ比較

利用データ件名：生徒数	R3年度	R4年度	R5年度	3年度平均	小分類施設3年度平均
利用あたり運営費	122,795 円/人	145,613 円/人	124,548 円/人	130,985 円/人	97,030 円/人
利用あたり総経費	221,699 円/人	254,521 円/人	224,035 円/人	233,418 円/人	152,798 円/人
利用あたり使用料収入等	40 円/人	41 円/人	38 円/人	40 円/人	617 円/人
使用料収入等/(運営費+使用料収入等)	0.0 %	0.0 %	0.0 %	0.0 %	1.0 %
項目	R3年度	R4年度	R5年度	3年度平均	小分類施設3年度平均
建物1㎡あたり運営費	6,025 円/㎡	7,452 円/㎡	6,900 円/㎡	6,793 円/㎡	5,878 円/㎡
建物1㎡あたり総経費	11,851 円/㎡	13,026 円/㎡	12,412 円/㎡	12,430 円/㎡	9,256 円/㎡

※建物床面積は最新年度における建物床面積を採用している。

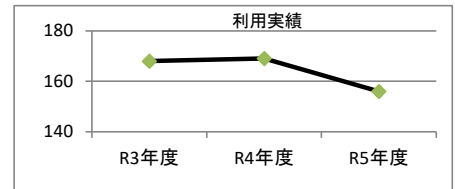
memo

1. 施設概要

施設所在地	住居表示等：岐阜市白山町2丁目1番地1			
	代表地番：			
所管課	：教育施設課			
分類	大分類：市民利用施設			
	中分類：学校教育系施設			
	小分類：学校等			
	細分類：小学校			
運営及びその他	運営形態：直営		複合施設：複合	
土地	土地全体	所有形態：		
	面積	敷地面積：15500.54 m ²	うち市有面積：15500.54 m ²	うち借地面積：0 m ²
	用途地域	第2種住居地域	建ぺい率：60.00%	容積率：200.00%
建物	建物全体	建物数：8棟	延面積計：5668.00 m ²	所有形態：所有
	主たる建物	建物用途：校舎・園舎	構造種別：RC	階数 地上：3階 地下：—
		建築時期：S54年 築	耐用年数(法定) 47年	経過年数：44年
駐車場	：有		車椅子利用者用：無	
設置根拠法令等	：学校教育法			

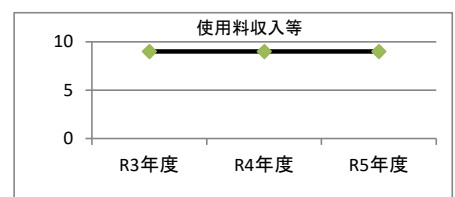
2. 利用実績

データ件名	単位	R3年度	R4年度	R5年度	小分類施設 3年度平均
生徒数	人	168	169	156	418
年間増減率	%	-4.0	0.6	-7.7	-1.5



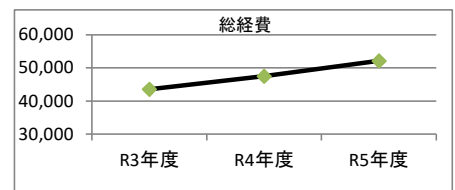
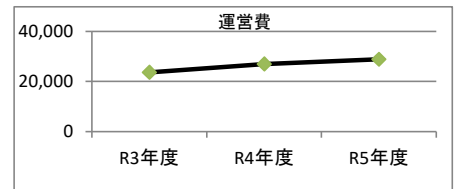
3. 使用料収入等

項目	R3年度	R4年度	R5年度	小分類施設 3年度平均
	千円	千円	千円	千円
使用料収入等	9	9	9	257



4. 経費内訳

項目		R3年度	R4年度	R5年度	小分類施設 3年度平均
		千円	千円	千円	千円
維持管理費		14,667	18,294	21,050	24,781
事業運営費	人件費	9,005	8,767	7,902	15,732
	その他	0	0	0	0
運営費合計		23,672	27,061	28,952	40,513
減価償却費		19,858	20,459	23,164	23,285
総経費		43,530	47,520	52,116	63,798



5. 単位当たりデータ比較

利用データ件名：生徒数	R3年度	R4年度	R5年度	3年度平均	小分類施設3年度平均
利用あたり運営費	78,384 円/人	160,124 円/人	185,590 円/人	141,366 円/人	97,030 円/人
利用あたり総経費	259,107 円/人	281,183 円/人	334,077 円/人	291,456 円/人	152,798 円/人
利用あたり使用料収入等	54 円/人	53 円/人	58 円/人	55 円/人	617 円/人
使用料収入等/(運営費+使用料収入等)	0.0 %	0.0 %	0.0 %	0.0 %	1.0 %
項目	R3年度	R4年度	R5年度	3年度平均	小分類施設3年度平均
建物1㎡あたり運営費	4,176 円/㎡	4,774 円/㎡	5,108 円/㎡	4,686 円/㎡	5,878 円/㎡
建物1㎡あたり総経費	7,680 円/㎡	8,384 円/㎡	9,195 円/㎡	8,420 円/㎡	9,256 円/㎡

※建物床面積は最新年度における建物床面積を採用している。

memo

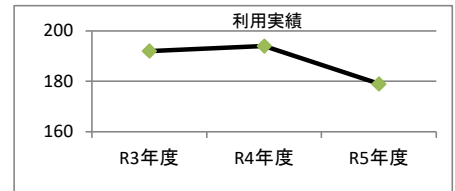
白山公民館との複合施設

1. 施設概要

施設所在地	住居表示等：岐阜市金竜町6丁目6番地			
	代表地番：			
所管課	：教育施設課			
分類	大分類：市民利用施設			
	中分類：学校教育系施設			
	小分類：学校等			
	細分類：小学校			
運営及びその他	運営形態：直営		複合施設：単独	
土地	土地全体	所有形態：		
	面積	敷地面積：13750.23 ㎡	うち市有面積：13750.23 ㎡	うち借地面積：0 ㎡
	用途地域	第2種住居地域	建ぺい率：60.00%	容積率：200.00%
建物	建物全体	建物数：12 棟	延面積計：6755.08 ㎡	所有形態：所有
	主たる建物	建物用途：校舎・園舎	構造種別：RC	階数 地上：3 階 地下：—
		建築時期：S55年 築	耐用年数(法定) 47年	経過年数：44年
駐車場	：有		車椅子利用者用：無	
設置根拠法令等	：学校教育法			

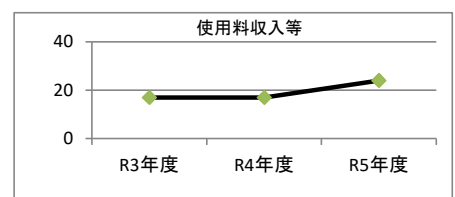
2. 利用実績

データ件名	単位	R3年度	R4年度	R5年度	小分類施設 3年度平均
生徒数	人	192	194	179	418
年間増減率	%	-6.3	1.0	-7.7	-1.5



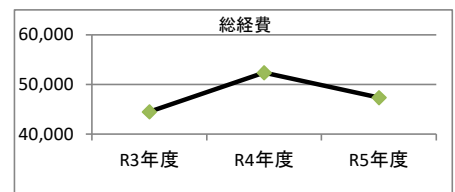
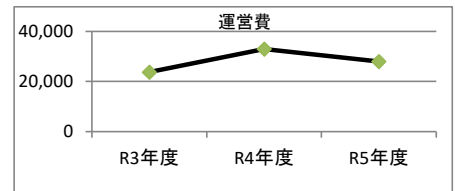
3. 使用料収入等

項目	R3年度	R4年度	R5年度	小分類施設 3年度平均
	千円	千円	千円	千円
使用料収入等	17	17	24	257



4. 経費内訳

項目	R3年度	R4年度	R5年度	小分類施設 3年度平均
	千円	千円	千円	千円
維持管理費	14,736	21,585	20,108	24,781
事業運営費	人件費 9,005	11,382	7,902	15,732
	その他 0	0	0	0
運営費合計	23,741	32,967	28,010	40,513
減価償却費	20,777	19,414	19,340	23,285
総経費	44,518	52,381	47,350	63,798




5. 単位当たりデータ比較

利用データ件名：生徒数	R3年度	R4年度	R5年度	3年度平均	小分類施設3年度平均
利用あたり運営費	78,613 円/人	169,933 円/人	156,480 円/人	135,009 円/人	97,030 円/人
利用あたり総経費	231,865 円/人	270,005 円/人	264,525 円/人	255,465 円/人	152,798 円/人
利用あたり使用料収入等	89 円/人	88 円/人	134 円/人	103 円/人	617 円/人
使用料収入等/(運営費+使用料収入等)	0.1 %	0.1 %	0.1 %	0.1 %	1.0 %
項目	R3年度	R4年度	R5年度	3年度平均	小分類施設3年度平均
建物1㎡あたり運営費	3,515 円/㎡	4,880 円/㎡	4,147 円/㎡	4,180 円/㎡	5,878 円/㎡
建物1㎡あたり総経費	6,590 円/㎡	7,754 円/㎡	7,010 円/㎡	7,118 円/㎡	9,256 円/㎡

※建物床面積は最新年度における建物床面積を採用している。

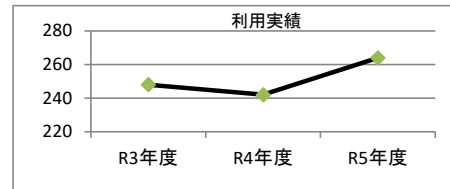
memo

1. 施設概要

施設所在地	住居表示等：岐阜市華陽5番地1			
	代表地番：			
所管課	：教育施設課			
分類	大分類：市民利用施設			
	中分類：学校教育系施設			
	小分類：学校等			
	細分類：小学校			
運営及びその他	運営形態：直営		複合施設：複合	
土地	土地全体	所有形態：		
	面積	敷地面積：17872.5 ㎡	うち市有面積：17872.5 ㎡	うち借地面積：0 ㎡
	用途地域	第1種住居地域	建ぺい率：60.00%	容積率：200.00%
建物	建物全体	建物数：12 棟	延面積計：5911.49 ㎡	所有形態：所有
	主たる建物	建物用途：校舎・園舎	構造種別：RC	階数 地上：4 階 地下：一
		建築時期：S55年 築	耐用年数(法定) 31年	経過年数：44年
駐車場	：有		車椅子利用者用：無	
設置根拠法令等	：学校教育法			

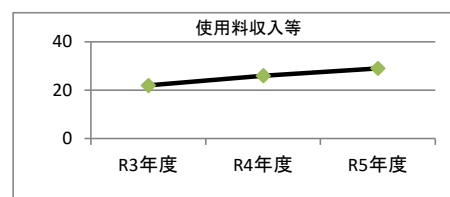
2. 利用実績

データ件名	単位	R3年度	R4年度	R5年度	小分類施設 3年度平均
生徒数	人	248	242	264	418
年間増減率	%	-5.7	-2.4	9.1	-1.5



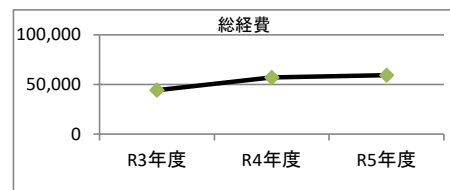
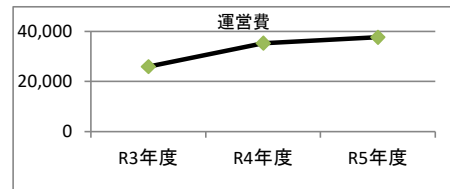
3. 使用料収入等

項目	R3年度	R4年度	R5年度	小分類施設 3年度平均
	千円	千円	千円	千円
使用料収入等	22	26	29	257



4. 経費内訳

項目	R3年度	R4年度	R5年度	小分類施設 3年度平均
	千円	千円	千円	千円
維持管理費	14,273	23,942	27,245	24,781
事業運営費	人件費	11,693	11,382	10,536
	その他	0	0	0
運営費合計	25,966	35,324	37,781	40,513
減価償却費	18,414	21,696	21,696	23,285
総経費	44,380	57,020	59,477	63,798



5. 単位当たりデータ比較


利用データ件名：生徒数	R3年度	R4年度	R5年度	3年度平均	小分類施設3年度平均
利用あたり運営費	85,980 円/人	145,967 円/人	143,110 円/人	125,019 円/人	97,030 円/人
利用あたり総経費	178,952 円/人	235,620 円/人	225,292 円/人	213,288 円/人	152,798 円/人
利用あたり使用料収入等	89 円/人	107 円/人	110 円/人	102 円/人	617 円/人
使用料収入等/(運営費+使用料収入等)	0.1 %	0.1 %	0.1 %	0.1 %	1.0 %
項目	R3年度	R4年度	R5年度	3年度平均	小分類施設3年度平均
建物1㎡あたり運営費	4,392 円/㎡	5,975 円/㎡	6,391 円/㎡	5,586 円/㎡	5,878 円/㎡
建物1㎡あたり総経費	7,507 円/㎡	9,646 円/㎡	10,061 円/㎡	9,071 円/㎡	9,256 円/㎡

※建物床面積は最新年度における建物床面積を採用している。

memo

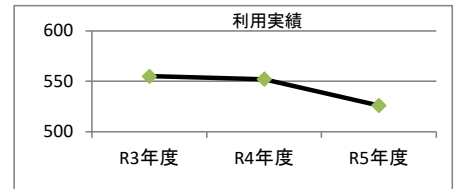
華陽公民館との複合施設

1. 施設概要

施設所在地	住居表示等：岐阜市此花町6丁目29番地			
	代表地番：			
所管課	：教育施設課			
分類	大分類：市民利用施設			
	中分類：学校教育系施設			
	小分類：学校等			
	細分類：小学校			
運営及びその他	運営形態：直営		複合施設：複合	
土地	土地全体	所有形態：		
	面積	敷地面積：16985.61㎡	うち市有面積：16985.61㎡	うち借地面積：0㎡
	用途地域	第2種中高層住居専用地域	建ぺい率：60.00%	容積率：200.00%
建物	建物全体	建物数：16棟	延面積計：7674.24㎡	所有形態：所有
	主たる建物	建物用途：校舎・園舎	構造種別：RC	階数 地上：3階 地下：—
		建築時期：S56年 築	耐用年数(法定)38年	経過年数：42年
駐車場	：有		車椅子利用者用：無	
設置根拠法令等	：学校教育法			

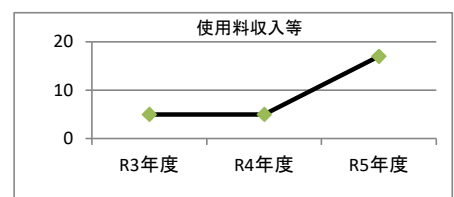
2. 利用実績

データ件名	単位	R3年度	R4年度	R5年度	小分類施設 3年度平均
生徒数	人	555	552	526	418
年間増減率	%	-2.1	-0.5	-4.7	-1.5



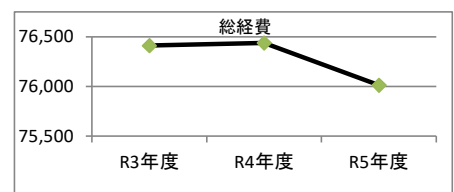
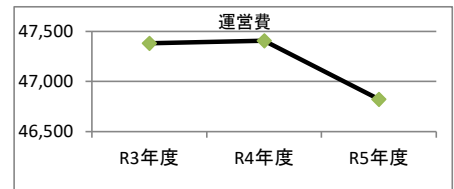
3. 使用料収入等

項目	R3年度	R4年度	R5年度	小分類施設 3年度平均
	千円	千円	千円	千円
使用料収入等	5	5	17	257



4. 経費内訳

項目	R3年度	R4年度	R5年度	小分類施設 3年度平均
	千円	千円	千円	千円
維持管理費	19,225	28,182	31,018	24,781
事業運営費	人件費	28,157	19,227	15,804
	その他	0	0	0
運営費合計	47,382	47,409	46,822	40,513
減価償却費	29,030	29,030	29,192	23,285
総経費	76,412	76,439	76,014	63,798



5. 単位当たりデータ比較

利用データ件名：生徒数	R3年度	R4年度	R5年度	3年度平均	小分類施設3年度平均
利用あたり運営費	156,894 円/人	85,886 円/人	89,015 円/人	110,598 円/人	97,030 円/人
利用あたり総経費	137,679 円/人	138,476 円/人	144,513 円/人	140,223 円/人	152,798 円/人
利用あたり使用料収入等	9 円/人	9 円/人	32 円/人	17 円/人	617 円/人
使用料収入等/(運営費+使用料収入等)	0.0 %	0.0 %	0.0 %	0.0 %	1.0 %
項目	R3年度	R4年度	R5年度	3年度平均	小分類施設3年度平均
建物1㎡あたり運営費	6,174 円/㎡	6,178 円/㎡	6,101 円/㎡	6,151 円/㎡	5,878 円/㎡
建物1㎡あたり総経費	9,957 円/㎡	9,960 円/㎡	9,905 円/㎡	9,941 円/㎡	9,256 円/㎡

※建物床面積は最新年度における建物床面積を採用している。

memo

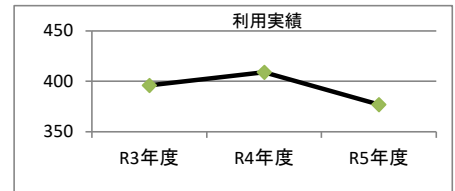
本荘公民館との複合施設

1. 施設概要

施設所在地	住居表示等：岐阜市日野北1丁目4番地1			
	代表地番：			
所管課	：教育施設課			
分類	大分類：市民利用施設			
	中分類：学校教育系施設			
	小分類：学校等			
	細分類：小学校			
運営及びその他	運営形態：直営		複合施設：単独	
土地	土地全体	所有形態：		
	面積	敷地面積：16403.4㎡	うち市有面積：16403.4㎡	うち借地面積：0㎡
	用途地域	第1種住居地域	建ぺい率：60.00%	容積率：200.00%
建物	建物全体	建物数：14棟	延面積計：6995.89㎡	所有形態：所有
	主たる建物	建物用途：校舎・園舎	構造種別：RC	階数 地上：2階 地下：一
		建築時期：S55年 築	耐用年数(法定) 47年	経過年数：44年
駐車場	：有		車椅子利用者用：無	
設置根拠法令等	：学校教育法			

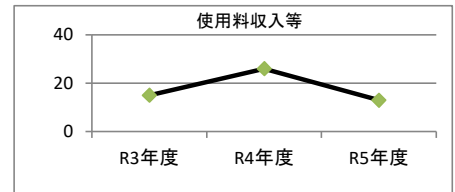
2. 利用実績

データ件名	単位	R3年度	R4年度	R5年度	小分類施設 3年度平均
生徒数	人	396	409	377	418
年間増減率	%	-4.6	3.3	-7.8	-1.5



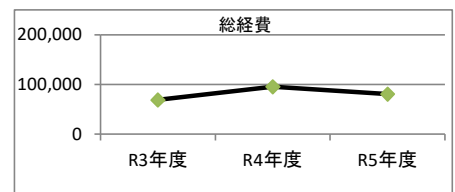
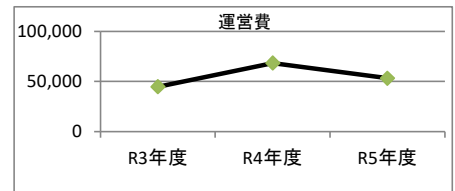
3. 使用料収入等

項目	R3年度	R4年度	R5年度	小分類施設 3年度平均
	千円	千円	千円	千円
使用料収入等	15	26	13	257



4. 経費内訳

項目	R3年度	R4年度	R5年度	小分類施設 3年度平均
	千円	千円	千円	千円
維持管理費	22,099	46,227	31,831	24,781
事業運営費	人件費	22,781	22,255	21,550
	その他	0	0	0
運営費合計	44,880	68,482	53,381	40,513
減価償却費	24,223	27,296	27,316	23,285
総経費	69,103	95,778	80,697	63,798




5. 単位当たりデータ比較

利用データ件名：生徒数	R3年度	R4年度	R5年度	3年度平均	小分類施設3年度平均
利用あたり運営費	148,609 円/人	167,438 円/人	141,594 円/人	152,547 円/人	97,030 円/人
利用あたり総経費	174,503 円/人	234,176 円/人	214,050 円/人	207,576 円/人	152,798 円/人
利用あたり使用料収入等	38 円/人	64 円/人	34 円/人	45 円/人	617 円/人
使用料収入等/(運営費+使用料収入等)	0.0 %	0.0 %	0.0 %	0.0 %	1.0 %
項目	R3年度	R4年度	R5年度	3年度平均	小分類施設3年度平均
建物1㎡あたり運営費	6,415 円/㎡	9,789 円/㎡	7,630 円/㎡	7,945 円/㎡	5,878 円/㎡
建物1㎡あたり総経費	9,878 円/㎡	13,691 円/㎡	11,535 円/㎡	11,701 円/㎡	9,256 円/㎡

※建物床面積は最新年度における建物床面積を採用している。

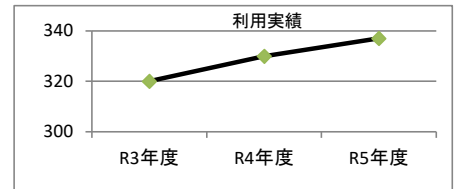
memo

1. 施設概要

施設所在地	住居表示等：			
	代表地番：岐阜市長良字町裏259			
所管課	：教育施設課			
分類	大分類：市民利用施設			
	中分類：学校教育系施設			
	小分類：学校等			
	細分類：小学校			
運営及びその他	運営形態：直営		複合施設：複合	
土地	土地全体	所有形態：		
	面積	敷地面積：17868.41㎡	うち市有面積：17868.41㎡	うち借地面積：0㎡
	用途地域	第2種中高層住居専用地域	建ぺい率：60.00%	容積率：200.00%
建物	建物全体	建物数：6棟	延面積計：7706.60㎡	所有形態：所有
	主たる建物	建物用途：校舎・園舎	構造種別：RC	階数 地上：2階 地下：一
		建築時期：R2年 築	耐用年数(法定) 38年	経過年数：4年
駐車場	：有		車椅子利用者用：無	
設置根拠法令等	：学校教育法			

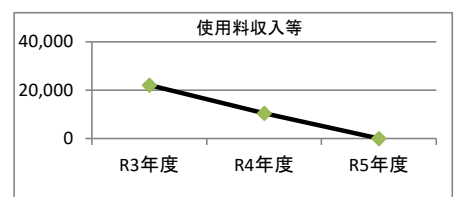
2. 利用実績

データ件名	単位	R3年度	R4年度	R5年度	小分類施設 3年度平均
生徒数	人	320	330	337	418
年間増減率	%	-3.0	3.1	2.1	-1.5



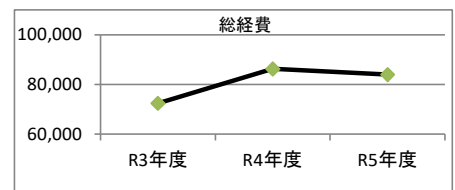
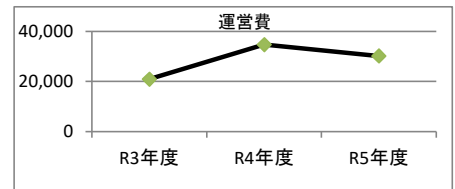
3. 使用料収入等

項目	R3年度	R4年度	R5年度	小分類施設 3年度平均
	千円	千円	千円	千円
使用料収入等	22,060	10,386	56	257



4. 経費内訳

項目	R3年度	R4年度	R5年度	小分類施設 3年度平均
	千円	千円	千円	千円
維持管理費	17,318	31,280	27,593	24,781
事業運営費	人件費	3,629	3,537	2,634
	その他	0	0	0
運営費合計	20,947	34,817	30,227	40,513
減価償却費	51,458	51,458	53,792	23,285
総経費	72,405	86,275	84,019	63,798



5. 単位当たりデータ比較


利用データ件名：生徒数	R3年度	R4年度	R5年度	3年度平均	小分類施設3年度平均
利用あたり運営費	69,361 円/人	105,506 円/人	89,694 円/人	88,187 円/人	97,030 円/人
利用あたり総経費	226,266 円/人	261,439 円/人	249,315 円/人	245,673 円/人	152,798 円/人
利用あたり使用料収入等	68,938 円/人	31,473 円/人	166 円/人	33,525 円/人	617 円/人
使用料収入等/(運営費+使用料収入等)	51.3 %	23.0 %	0.2 %	24.8 %	1.0 %
項目	R3年度	R4年度	R5年度	3年度平均	小分類施設3年度平均
建物1㎡あたり運営費	2,718 円/㎡	4,518 円/㎡	3,922 円/㎡	3,719 円/㎡	5,878 円/㎡
建物1㎡あたり総経費	9,395 円/㎡	11,195 円/㎡	10,902 円/㎡	10,497 円/㎡	9,256 円/㎡

※建物床面積は最新年度における建物床面積を採用している。

memo

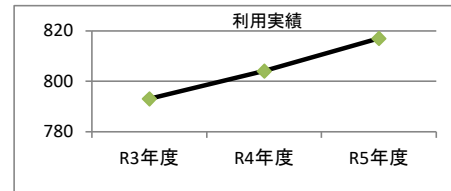
長良小学校給食共同調理場との複合施設

1. 施設概要

施設所在地	住居表示等： 岐阜市北島7丁目6番地12	
	代表地番：	
所管課	： 教育施設課	
分類	大分類： 市民利用施設	
	中分類： 学校教育系施設	
	小分類： 学校等	
	細分類： 小学校	
運営及びその他	運営形態： 直営	複合施設： 複合
土地	土地全体	所有形態：
	面積	敷地面積： 15835 m ² うち市有面積： 15835 m ² うち借地面積： 0 m ²
	用途地域	第2種中高層住居専用地域 建ぺい率： 60.00% 容積率： 200.00%
建物	建物全体	建物数： 19 棟 延面積計： 7951.52 m ² 所有形態： 所有
	主たる建物	建物用途： 校舎・園舎 構造種別： RC 階数 地上： 4 階 地下： ー
		建築時期： S44年 築 耐用年数(法定) 47年 経過年数： 55年
駐車場	： 有	車椅子利用者用： 無
設置根拠法令等	： 学校教育法	

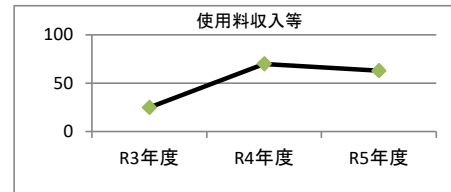
2. 利用実績

データ件名	単位	R3年度	R4年度	R5年度	小分類施設 3年度平均
生徒数	人	793	804	817	418
年間増減率	%	3.0	1.4	1.6	-1.5



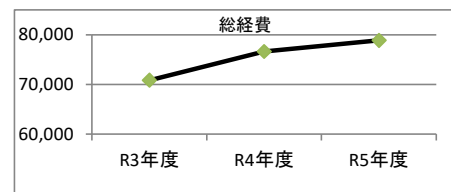
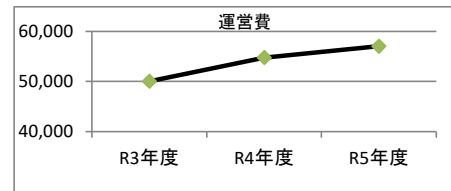
3. 使用料収入等

項目	R3年度	R4年度	R5年度	小分類施設 3年度平均
	千円	千円	千円	千円
使用料収入等	25	70	63	257



4. 経費内訳

項目	R3年度	R4年度	R5年度	小分類施設 3年度平均
	千円	千円	千円	千円
維持管理費	22,217	30,345	30,730	24,781
事業運営費	人件費	27,821	24,457	26,340
	その他	0	0	0
運営費合計	50,038	54,802	57,070	40,513
減価償却費	20,834	21,850	21,850	23,285
総経費	70,872	76,652	78,920	63,798



5. 単位当たりデータ比較

利用データ件名：生徒数	R3年度	R4年度	R5年度	3年度平均	小分類施設3年度平均
利用あたり運営費	165,689 円/人	68,162 円/人	69,853 円/人	101,235 円/人	97,030 円/人
利用あたり総経費	89,372 円/人	95,338 円/人	96,597 円/人	93,769 円/人	152,798 円/人
利用あたり使用料収入等	32 円/人	87 円/人	77 円/人	65 円/人	617 円/人
使用料収入等/(運営費+使用料収入等)	0.0 %	0.1 %	0.1 %	0.1 %	1.0 %
項目	R3年度	R4年度	R5年度	3年度平均	小分類施設3年度平均
建物1㎡あたり運営費	6,293 円/㎡	6,892 円/㎡	7,177 円/㎡	6,787 円/㎡	5,878 円/㎡
建物1㎡あたり総経費	8,913 円/㎡	9,640 円/㎡	9,925 円/㎡	9,493 円/㎡	9,256 円/㎡

※建物床面積は最新年度における建物床面積を採用している。

memo

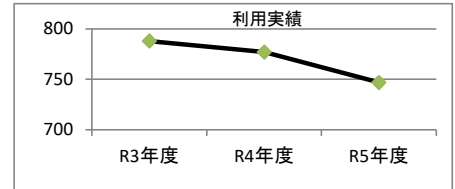
島公民館との複合施設

1. 施設概要

施設所在地	住居表示等：岐阜市六条北2丁目5番地1			
	代表地番：			
所管課	：教育施設課			
分類	大分類：市民利用施設			
	中分類：学校教育系施設			
	小分類：学校等			
	細分類：小学校			
運営及びその他	運営形態：直営		複合施設：単独	
土地	土地全体	所有形態：		
	面積	敷地面積：12197.96 ㎡	うち市有面積：12019.69 ㎡	うち借地面積：178.27 ㎡
	用途地域	第2種住居地域	建ぺい率：60.00%	容積率：200.00%
建物	建物全体	建物数：20 棟	延面積計：9111.84 ㎡	所有形態：所有
	主たる建物	建物用途：校舎・園舎	構造種別：RC	階数 地上：3 階 地下：—
		建築時期：H2年 築	耐用年数(法定) 47年	経過年数：34年
駐車場	：有		車椅子利用者用：無	
設置根拠法令等	：学校教育法			

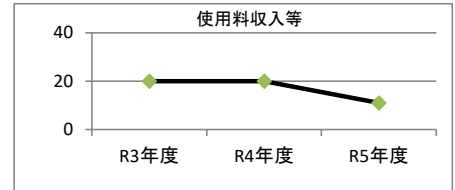
2. 利用実績

データ件名	単位	R3年度	R4年度	R5年度	小分類施設 3年度平均
生徒数	人	788	777	747	418
年間増減率	%	-1.6	-1.4	-3.9	-1.5



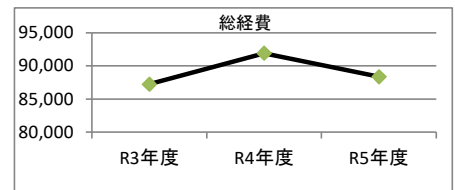
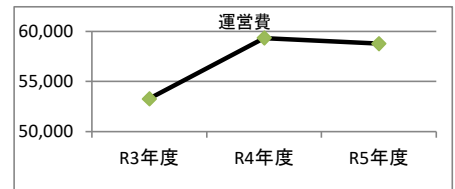
3. 使用料収入等

項目	R3年度	R4年度	R5年度	小分類施設 3年度平均
	千円	千円	千円	千円
使用料収入等	20	20	11	257



4. 経費内訳

項目	R3年度	R4年度	R5年度	小分類施設 3年度平均
	千円	千円	千円	千円
維持管理費	25,456	34,898	35,100	24,781
事業運営費	人件費	27,821	24,457	23,706
	その他	0	0	0
運営費合計	53,277	59,355	58,806	40,513
減価償却費	33,965	32,553	29,569	23,285
総経費	87,242	91,908	88,375	63,798



5. 単位当たりデータ比較

利用データ件名：生徒数	R3年度	R4年度	R5年度	3年度平均	小分類施設3年度平均
利用あたり運営費	176,414 円/人	76,390 円/人	78,723 円/人	110,509 円/人	97,030 円/人
利用あたり総経費	110,713 円/人	118,286 円/人	118,307 円/人	115,768 円/人	152,798 円/人
利用あたり使用料収入等	25 円/人	26 円/人	15 円/人	22 円/人	617 円/人
使用料収入等/(運営費+使用料収入等)	0.0 %	0.0 %	0.0 %	0.0 %	1.0 %
項目	R3年度	R4年度	R5年度	3年度平均	小分類施設3年度平均
建物1㎡あたり運営費	5,847 円/㎡	6,514 円/㎡	6,454 円/㎡	6,272 円/㎡	5,878 円/㎡
建物1㎡あたり総経費	9,575 円/㎡	10,087 円/㎡	9,699 円/㎡	9,787 円/㎡	9,256 円/㎡

※建物床面積は最新年度における建物床面積を採用している。

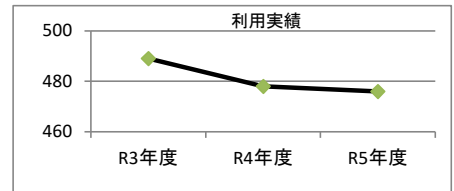
memo

1. 施設概要

施設所在地	住居表示等：岐阜市鷺山北町9番地11			
	代表地番：			
所管課	：教育施設課			
分類	大分類：市民利用施設			
	中分類：学校教育系施設			
	小分類：学校等			
	細分類：小学校			
運営及びその他	運営形態：直営		複合施設：単独	
土地	土地全体	所有形態：		
	面積	敷地面積：15020.83㎡	うち市有面積：15020.83㎡	うち借地面積：0㎡
	用途地域	第2種住居地域	建ぺい率：60.00%	容積率：200.00%
建物	建物全体	建物数：21棟	延面積計：7069.81㎡	所有形態：所有
	主たる建物	建物用途：校舎・園舎	構造種別：RC	階数 地上：3階 地下：一
		建築時期：S54年 築	耐用年数(法定) 47年	経過年数：45年
駐車場	：有		車椅子利用者用：無	
設置根拠法令等	：学校教育法			

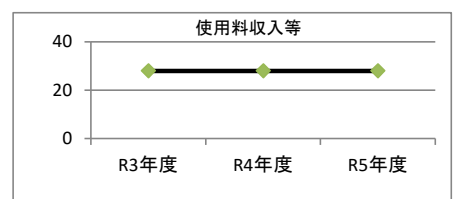
2. 利用実績

データ件名	単位	R3年度	R4年度	R5年度	小分類施設 3年度平均
生徒数	人	489	478	476	418
年間増減率	%	-6.7	-2.2	-0.4	-1.5



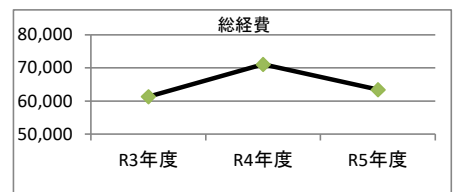
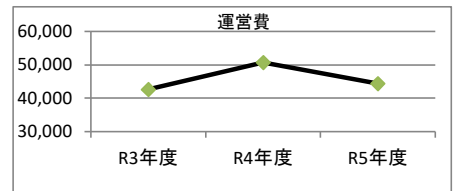
3. 使用料収入等

項目	R3年度	R4年度	R5年度	小分類施設 3年度平均
	千円	千円	千円	千円
使用料収入等	28	28	28	257



4. 経費内訳

項目	R3年度	R4年度	R5年度	小分類施設 3年度平均
	千円	千円	千円	千円
維持管理費	22,856	31,468	28,548	24,781
事業運営費	人件費	19,757	19,227	15,804
	その他	0	0	0
運営費合計	42,613	50,695	44,352	40,513
減価償却費	18,725	20,358	19,031	23,285
総経費	61,338	71,053	63,383	63,798



5. 単位当たりデータ比較

利用データ件名：生徒数	R3年度	R4年度	R5年度	3年度平均	小分類施設3年度平均
利用あたり運営費	141,103 円/人	106,056 円/人	93,176 円/人	113,445 円/人	97,030 円/人
利用あたり総経費	125,436 円/人	148,646 円/人	133,158 円/人	135,747 円/人	152,798 円/人
利用あたり使用料収入等	57 円/人	59 円/人	59 円/人	58 円/人	617 円/人
使用料収入等/(運営費+使用料収入等)	0.1 %	0.1 %	0.1 %	0.1 %	1.0 %
項目	R3年度	R4年度	R5年度	3年度平均	小分類施設3年度平均
建物1㎡あたり運営費	6,027 円/㎡	7,171 円/㎡	6,273 円/㎡	6,491 円/㎡	5,878 円/㎡
建物1㎡あたり総経費	8,676 円/㎡	10,050 円/㎡	8,965 円/㎡	9,231 円/㎡	9,256 円/㎡

※建物床面積は最新年度における建物床面積を採用している。

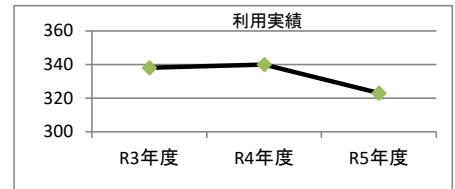
memo

1. 施設概要

施設所在地	住居表示等：岐阜市加納西丸町1丁目73番地2			
	代表地番：			
所管課	：教育施設課			
分類	大分類：市民利用施設			
	中分類：学校教育系施設			
	小分類：学校等			
	細分類：小学校			
運営及びその他	運営形態：直営		複合施設：複合	
土地	土地全体	所有形態：		
	面積	敷地面積：21256.27㎡	うち市有面積：21256.27㎡	うち借地面積：0㎡
	用途地域	第2種住居地域	建ぺい率：60.00%	容積率：200.00%
建物	建物全体	建物数：16棟	延面積計：7424.98㎡	所有形態：所有
	主たる建物	建物用途：校舎・園舎	構造種別：RC	階数 地上：3階 地下：一
		建築時期：S49年 築	耐用年数(法定) 47年	経過年数：49年
駐車場	：有	車椅子利用者用：無		
設置根拠法令等	：学校教育法			

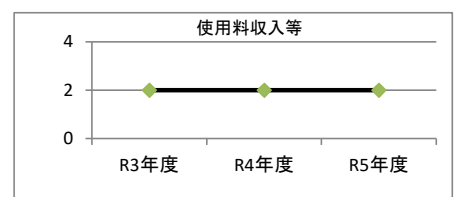
2. 利用実績

データ件名	単位	R3年度	R4年度	R5年度	小分類施設 3年度平均
生徒数	人	338	340	323	418
年間増減率	%	1.8	0.6	-5.0	-1.5



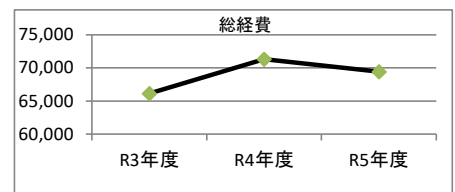
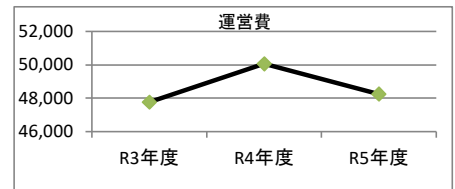
3. 使用料収入等

項目	R3年度	R4年度	R5年度	小分類施設 3年度平均
	千円	千円	千円	千円
使用料収入等	2	2	2	257



4. 経費内訳

項目	R3年度	R4年度	R5年度	小分類施設 3年度平均
	千円	千円	千円	千円
維持管理費	24,990	36,071	35,073	24,781
事業運営費	人件費	22,781	13,997	13,170
	その他	0	0	0
運営費合計	47,771	50,068	48,243	40,513
減価償却費	18,372	21,249	21,183	23,285
総経費	66,143	71,317	69,426	63,798



5. 単位当たりデータ比較

利用データ件名：生徒数	R3年度	R4年度	R5年度	3年度平均	小分類施設3年度平均
利用あたり運営費	158,182 円/人	147,259 円/人	149,359 円/人	151,600 円/人	97,030 円/人
利用あたり総経費	195,689 円/人	209,756 円/人	214,941 円/人	206,795 円/人	152,798 円/人
利用あたり使用料収入等	6 円/人	6 円/人	6 円/人	6 円/人	617 円/人
使用料収入等/(運営費+使用料収入等)	0.0 %	0.0 %	0.0 %	0.0 %	1.0 %
項目	R3年度	R4年度	R5年度	3年度平均	小分類施設3年度平均
建物1㎡あたり運営費	6,434 円/㎡	6,743 円/㎡	6,497 円/㎡	6,558 円/㎡	5,878 円/㎡
建物1㎡あたり総経費	8,908 円/㎡	9,605 円/㎡	9,350 円/㎡	9,288 円/㎡	9,256 円/㎡

※建物床面積は最新年度における建物床面積を採用している。

memo

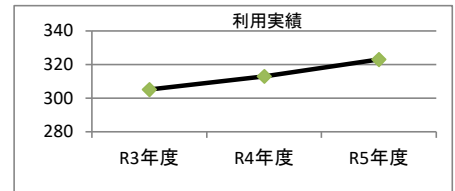
加納東公民館との複合施設

1. 施設概要

施設所在地	住居表示等：岐阜市加納高柳町1丁目1番地			
	代表地番：			
所管課	：教育施設課			
分類	大分類：市民利用施設			
	中分類：学校教育系施設			
	小分類：学校等			
	細分類：小学校			
運営及びその他	運営形態：直営		複合施設：複合	
土地	土地全体	所有形態：		
	面積	敷地面積：17631.85 m ²	うち市有面積：14030.85 m ²	うち借地面積：3601 m ²
	用途地域	第2種住居地域	建ぺい率：60.00%	容積率：200.00%
建物	建物全体	建物数：16棟	延面積計：6909.12 m ²	所有形態：所有
	主たる建物	建物用途：校舎・園舎	構造種別：RC	階数 地上：3階 地下：一
		建築時期：S52年 築	耐用年数(法定) 47年	経過年数：47年
駐車場	：有		車椅子利用者用：無	
設置根拠法令等	：学校教育法			

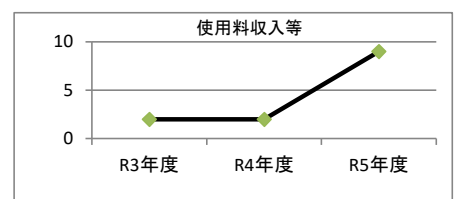
2. 利用実績

データ件名	単位	R3年度	R4年度	R5年度	小分類施設 3年度平均
生徒数	人	305	313	323	418
年間増減率	%	-0.3	2.6	3.2	-1.5



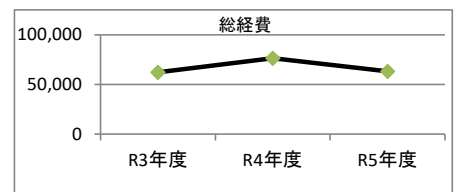
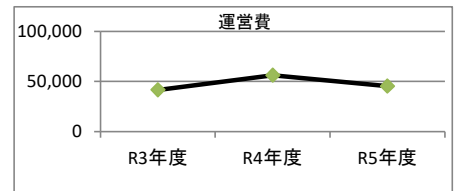
3. 使用料収入等

項目	R3年度	R4年度	R5年度	小分類施設 3年度平均
	千円	千円	千円	千円
使用料収入等	2	2	9	257



4. 経費内訳

項目	R3年度	R4年度	R5年度	小分類施設 3年度平均
	千円	千円	千円	千円
維持管理費	29,950	34,072	32,250	24,781
事業運営費	人件費	11,693	22,255	13,170
	その他	0	0	0
運営費合計	41,643	56,327	45,420	40,513
減価償却費	20,721	20,001	17,970	23,285
総経費	62,364	76,328	63,390	63,798



5. 単位当たりデータ比較


利用データ件名：生徒数	R3年度	R4年度	R5年度	3年度平均	小分類施設3年度平均
利用あたり運営費	137,891 円/人	179,958 円/人	140,619 円/人	152,823 円/人	97,030 円/人
利用あたり総経費	204,472 円/人	243,859 円/人	196,254 円/人	214,862 円/人	152,798 円/人
利用あたり使用料収入等	7 円/人	6 円/人	28 円/人	14 円/人	617 円/人
使用料収入等/(運営費+使用料収入等)	0.0 %	0.0 %	0.0 %	0.0 %	1.0 %
項目	R3年度	R4年度	R5年度	3年度平均	小分類施設3年度平均
建物1㎡あたり運営費	6,027 円/㎡	8,153 円/㎡	6,574 円/㎡	6,918 円/㎡	5,878 円/㎡
建物1㎡あたり総経費	9,026 円/㎡	11,047 円/㎡	9,175 円/㎡	9,750 円/㎡	9,256 円/㎡

※建物床面積は最新年度における建物床面積を採用している。

memo

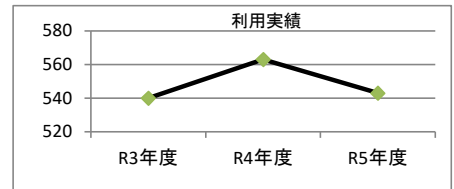
加納西小学校との複合施設

1. 施設概要

施設所在地	住居表示等：		
	代表地番　：　岐阜市則武字本島209-2		
所管課	：　教育施設課		
分類	大分類　：　市民利用施設		
	中分類　：　学校教育系施設		
	小分類　：　学校等		
	細分類　：　小学校		
運営及びその他	運営形態　：　直営	複合施設　：　複合	
土地	土地全体	所有形態：	
	面積	敷地面積：　13535.09　㎡	うち市有面積：　13535.09　㎡
	用途地域	第2種中高層住居専用地域	うち借地面積：　0　㎡
建物	建物全体	建物数　：　24　棟	延面積計：　7061.27　㎡
	主たる建物	建物用途：　校舎・園舎	所有形態：　所有
		構造種別：　RC	階数　地上：　4　階　　地下：　—
		建築時期：　H17年　築	耐用年数(法定) 47年
駐車場	：　有		車椅子利用者用　：　無
設置根拠法令等	：　学校教育法		

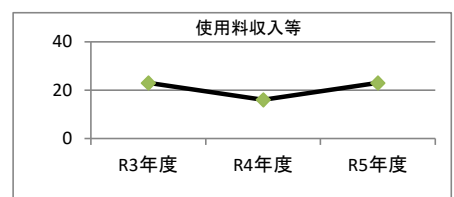
2. 利用実績

データ件名	単位	R3年度	R4年度	R5年度	小分類施設 3年度平均
生徒数	人	540	563	543	418
年間増減率	%	-1.8	4.3	-3.6	-1.5



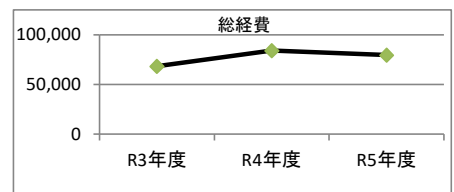
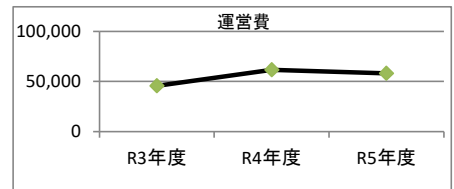
3. 使用料収入等

項目	R3年度	R4年度	R5年度	小分類施設 3年度平均
	千円	千円	千円	千円
使用料収入等	23	16	23	257



4. 経費内訳

項目	R3年度	R4年度	R5年度	小分類施設 3年度平均
	千円	千円	千円	千円
維持管理費	25,989	40,011	39,835	24,781
事業運営費	人件費	19,757	21,842	18,438
	その他	0	0	0
運営費合計	45,746	61,853	58,273	40,513
減価償却費	22,654	22,187	21,147	23,285
総経費	68,400	84,040	79,420	63,798



5. 単位当たりデータ比較

利用データ件名：生徒数	R3年度	R4年度	R5年度	3年度平均	小分類施設3年度平均
利用あたり運営費	151,477 円/人	109,863 円/人	107,317 円/人	122,886 円/人	97,030 円/人
利用あたり総経費	126,667 円/人	149,272 円/人	146,262 円/人	140,733 円/人	152,798 円/人
利用あたり使用料収入等	43 円/人	28 円/人	42 円/人	38 円/人	617 円/人
使用料収入等/(運営費+使用料収入等)	0.1 %	0.0 %	0.0 %	0.0 %	1.0 %
項目	R3年度	R4年度	R5年度	3年度平均	小分類施設3年度平均
建物1㎡あたり運営費	6,478 円/㎡	8,759 円/㎡	8,252 円/㎡	7,830 円/㎡	5,878 円/㎡
建物1㎡あたり総経費	9,687 円/㎡	11,902 円/㎡	11,247 円/㎡	10,945 円/㎡	9,256 円/㎡

※建物床面積は最新年度における建物床面積を採用している。

memo

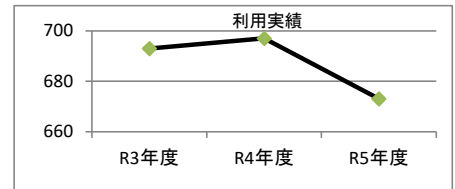
則武公民館との複合施設

1. 施設概要

施設所在地	住居表示等：岐阜市切通5丁目12番地1			
	代表地番：			
所管課	：教育施設課			
分類	大分類：市民利用施設			
	中分類：学校教育系施設			
	小分類：学校等			
	細分類：小学校			
運営及びその他	運営形態：直営		複合施設：単独	
土地	土地全体	所有形態：		
	面積	敷地面積：20641.89 m ²	うち市有面積：20641.89 m ²	うち借地面積：0 m ²
	用途地域	第1種住居地域	建ぺい率：60.00%	容積率：200.00%
建物	建物全体	建物数：19棟	延面積計：8096.46 m ²	所有形態：所有
	主たる建物	建物用途：校舎・園舎	構造種別：RC	階数 地上：3階 地下：一
		建築時期：H15年 築	耐用年数(法定) 47年	経過年数：21年
駐車場	：有		車椅子利用者用：無	
設置根拠法令等	：学校教育法			

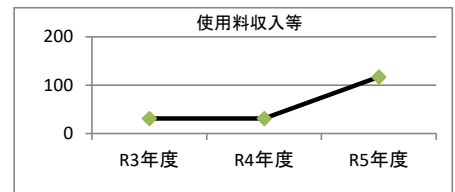
2. 利用実績

データ件名	単位	R3年度	R4年度	R5年度	小分類施設 3年度平均
生徒数	人	693	697	673	418
年間増減率	%	-5.7	0.6	-3.4	-1.5



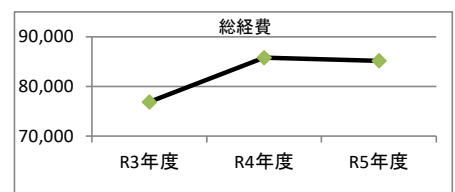
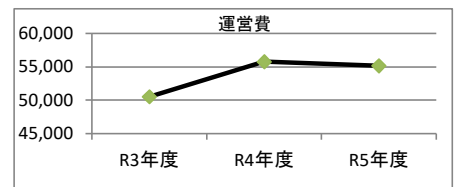
3. 使用料収入等

項目	R3年度	R4年度	R5年度	小分類施設 3年度平均
	千円	千円	千円	千円
使用料収入等	31	31	117	257



4. 経費内訳

項目	R3年度	R4年度	R5年度	小分類施設 3年度平均
	千円	千円	千円	千円
維持管理費	22,679	28,707	28,816	24,781
事業運営費	人件費	27,821	27,072	26,340
	その他	0	0	0
運営費合計	50,500	55,779	55,156	40,513
減価償却費	26,399	30,025	30,025	23,285
総経費	76,899	85,804	85,181	63,798




5. 単位当たりデータ比較

利用データ件名：生徒数	R3年度	R4年度	R5年度	3年度平均	小分類施設3年度平均
利用あたり運営費	167,219 円/人	80,027 円/人	81,955 円/人	109,734 円/人	97,030 円/人
利用あたり総経費	110,965 円/人	123,105 円/人	126,569 円/人	120,213 円/人	152,798 円/人
利用あたり使用料収入等	45 円/人	44 円/人	174 円/人	88 円/人	617 円/人
使用料収入等/(運営費+使用料収入等)	0.1 %	0.1 %	0.2 %	0.1 %	1.0 %
項目	R3年度	R4年度	R5年度	3年度平均	小分類施設3年度平均
建物1㎡あたり運営費	6,237 円/㎡	6,889 円/㎡	6,812 円/㎡	6,646 円/㎡	5,878 円/㎡
建物1㎡あたり総経費	9,498 円/㎡	10,598 円/㎡	10,521 円/㎡	10,205 円/㎡	9,256 円/㎡

※建物床面積は最新年度における建物床面積を採用している。

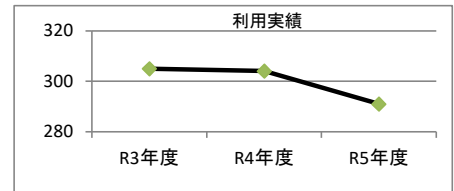
memo

1. 施設概要

施設所在地	住居表示等：岐阜市野一色3丁目1番地3			
	代表地番：			
所管課	：教育施設課			
分類	大分類：市民利用施設			
	中分類：学校教育系施設			
	小分類：学校等			
	細分類：小学校			
運営及びその他	運営形態：直営		複合施設：単独	
土地	土地全体	所有形態：		
	面積	敷地面積：14519.27㎡	うち市有面積：14252.27㎡	うち借地面積：267㎡
	用途地域	第2種中高層住居専用地域	建ぺい率：60.00%	容積率：200.00%
建物	建物全体	建物数：19棟	延面積計：6906.15㎡	所有形態：所有
	主たる建物	建物用途：校舎・園舎	構造種別：RC	階数 地上：3階 地下：—
		建築時期：S48年 築	耐用年数(法定)47年	経過年数：50年
駐車場	：有		車椅子利用者用：無	
設置根拠法令等	：学校教育法			

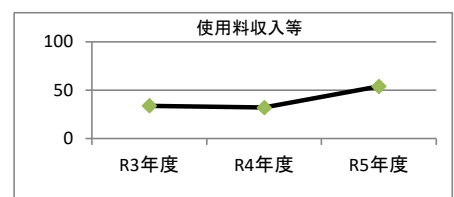
2. 利用実績

データ件名	単位	R3年度	R4年度	R5年度	小分類施設 3年度平均
生徒数	人	305	304	291	418
年間増減率	%	-0.3	-0.3	-4.3	-1.5



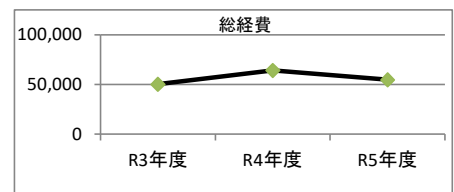
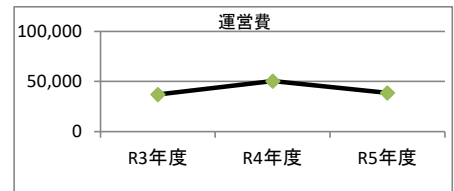
3. 使用料収入等

項目	R3年度	R4年度	R5年度	小分類施設 3年度平均
	千円	千円	千円	千円
使用料収入等	34	32	54	257



4. 経費内訳

項目	R3年度	R4年度	R5年度	小分類施設 3年度平均
	千円	千円	千円	千円
維持管理費	22,600	36,379	28,063	24,781
事業運営費	人件費	14,381	13,997	10,536
	その他	0	0	0
運営費合計	36,981	50,376	38,599	40,513
減価償却費	13,278	13,933	16,186	23,285
総経費	50,259	64,309	54,785	63,798



5. 単位当たりデータ比較

利用データ件名：生徒数	R3年度	R4年度	R5年度	3年度平均	小分類施設3年度平均
利用あたり運営費	122,454 円/人	165,711 円/人	132,643 円/人	140,269 円/人	97,030 円/人
利用あたり総経費	164,784 円/人	211,543 円/人	188,265 円/人	188,197 円/人	152,798 円/人
利用あたり使用料収入等	111 円/人	105 円/人	186 円/人	134 円/人	617 円/人
使用料収入等/(運営費+使用料収入等)	0.1 %	0.1 %	0.1 %	0.1 %	1.0 %
項目	R3年度	R4年度	R5年度	3年度平均	小分類施設3年度平均
建物1㎡あたり運営費	5,355 円/㎡	7,294 円/㎡	5,589 円/㎡	6,079 円/㎡	5,878 円/㎡
建物1㎡あたり総経費	7,277 円/㎡	9,312 円/㎡	7,933 円/㎡	8,174 円/㎡	9,256 円/㎡

※建物床面積は最新年度における建物床面積を採用している。

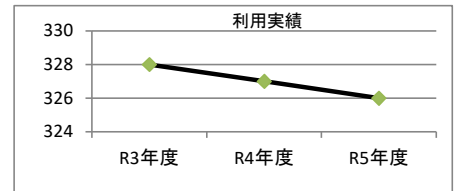
memo

1. 施設概要

施設所在地	住居表示等：		
	代表地番　：　岐阜市上土居字中野838		
所管課	：　教育施設課		
分類	大分類　：　市民利用施設		
	中分類　：　学校教育系施設		
	小分類　：　学校等		
	細分類　：　小学校		
運営及びその他	運営形態　：　直営	複合施設　：　単独	
土地	土地全体	所有形態：	
	面積	敷地面積：　15269.41　㎡	うち市有面積：　15269.41　㎡
	用途地域	第1種低層住居専用地域	建ぺい率：　50.00%
建物	建物全体	建物数　：　15　棟	延面積計：　5694.20　㎡
	主たる建物	建物用途：　校舎・園舎	構造種別：　RC
		建築時期：　S57年　築	耐用年数(法定) 47年
駐車場	：　有	車椅子利用者用　：　無	所有形態：　所有
設置根拠法令等	：　学校教育法		階数　地上：　3　階　　地下：　—
			経過年数：　41年

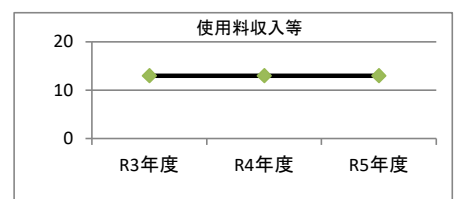
2. 利用実績

データ件名	単位	R3年度	R4年度	R5年度	小分類施設 3年度平均
生徒数	人	328	327	326	418
年間増減率	%	1.9	-0.3	-0.3	-1.5



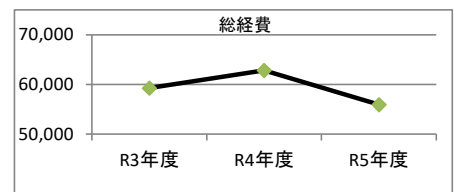
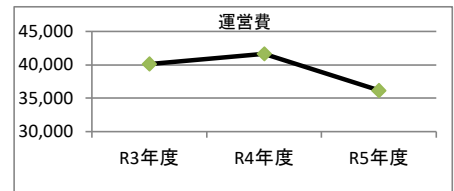
3. 使用料収入等

項目	R3年度	R4年度	R5年度	小分類施設 3年度平均
	千円	千円	千円	千円
使用料収入等	13	13	13	257



4. 経費内訳

項目	R3年度	R4年度	R5年度	小分類施設 3年度平均
	千円	千円	千円	千円
維持管理費	17,364	19,421	22,994	24,781
事業運営費	人件費	22,781	22,255	13,170
	その他	0	0	0
運営費合計	40,145	41,676	36,164	40,513
減価償却費	19,130	21,184	19,781	23,285
総経費	59,275	62,860	55,945	63,798




5. 単位当たりデータ比較

利用データ件名：生徒数	R3年度	R4年度	R5年度	3年度平均	小分類施設3年度平均
利用あたり運営費	132,930 円/人	127,450 円/人	110,933 円/人	123,771 円/人	97,030 円/人
利用あたり総経費	180,716 円/人	192,232 円/人	171,610 円/人	181,520 円/人	152,798 円/人
利用あたり使用料収入等	40 円/人	40 円/人	40 円/人	40 円/人	617 円/人
使用料収入等/(運営費+使用料収入等)	0.0 %	0.0 %	0.0 %	0.0 %	1.0 %
項目	R3年度	R4年度	R5年度	3年度平均	小分類施設3年度平均
建物1㎡あたり運営費	7,050 円/㎡	7,319 円/㎡	6,351 円/㎡	6,907 円/㎡	5,878 円/㎡
建物1㎡あたり総経費	10,410 円/㎡	11,039 円/㎡	9,825 円/㎡	10,425 円/㎡	9,256 円/㎡

※建物床面積は最新年度における建物床面積を採用している。

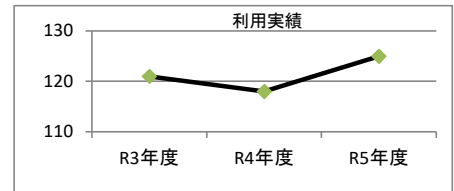
memo

1. 施設概要

施設所在地	住居表示等： 岐阜市木田2丁目173番地	
	代表地番：	
所管課	： 教育施設課	
分類	大分類： 市民利用施設	
	中分類： 学校教育系施設	
	小分類： 学校等	
	細分類： 小学校	
運営及びその他	運営形態： 直営	複合施設： 単独
土地	土地全体	所有形態：
	面積	敷地面積： 18012.42 m ² うち市有面積： 18012.42 m ² うち借地面積： 0 m ²
	用途地域	第1種中高層住居専用地域 建ぺい率： 60.00% 容積率： 200.00%
建物	建物全体	建物数： 9 棟 延面積計： 3562.86 m ² 所有形態： 所有
	主たる建物	建物用途： 校舎・園舎 構造種別： RC 階数 地上： 3 階 地下： ー
		建築時期： S47年 築 耐用年数(法定) 47年 経過年数： 51年
駐車場	： 有	車椅子利用者用： 無
設置根拠法令等	： 学校教育法	

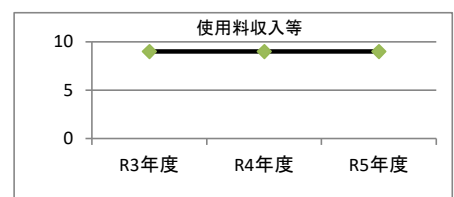
2. 利用実績

データ件名	単位	R3年度	R4年度	R5年度	小分類施設 3年度平均
生徒数	人	121	118	125	418
年間増減率	%	-5.5	-2.5	5.9	-1.5



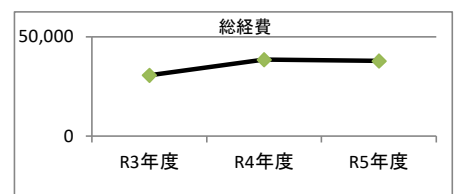
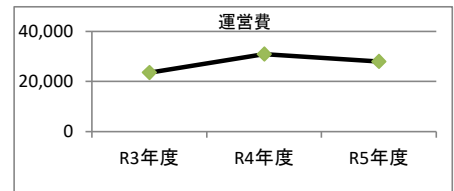
3. 使用料収入等

項目	R3年度	R4年度	R5年度	小分類施設 3年度平均
	千円	千円	千円	千円
使用料収入等	9	9	9	257



4. 経費内訳

項目	R3年度	R4年度	R5年度	小分類施設 3年度平均
	千円	千円	千円	千円
維持管理費	14,586	22,227	20,209	24,781
事業運営費	人件費 9,005	8,767	7,902	15,732
	その他 0	0	0	0
運営費合計	23,591	30,994	28,111	40,513
減価償却費	7,074	7,456	9,729	23,285
総経費	30,665	38,450	37,840	63,798



5. 単位当たりデータ比較

利用データ件名：生徒数	R3年度	R4年度	R5年度	3年度平均	小分類施設3年度平均
利用あたり運営費	78,116 円/人	262,661 円/人	224,888 円/人	188,555 円/人	97,030 円/人
利用あたり総経費	253,430 円/人	325,847 円/人	302,720 円/人	293,999 円/人	152,798 円/人
利用あたり使用料収入等	74 円/人	76 円/人	72 円/人	74 円/人	617 円/人
使用料収入等/(運営費+使用料収入等)	0.0 %	0.0 %	0.0 %	0.0 %	1.0 %
項目	R3年度	R4年度	R5年度	3年度平均	小分類施設3年度平均
建物1㎡あたり運営費	6,621 円/㎡	8,699 円/㎡	7,890 円/㎡	7,737 円/㎡	5,878 円/㎡
建物1㎡あたり総経費	8,607 円/㎡	10,792 円/㎡	10,621 円/㎡	10,006 円/㎡	9,256 円/㎡

※建物床面積は最新年度における建物床面積を採用している。

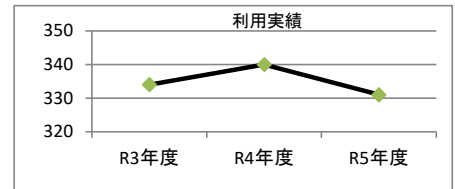
memo

1. 施設概要

施設所在地	住居表示等：岐阜市栗野西2丁目33番地			
	代表地番：			
所管課	：教育施設課			
分類	大分類：市民利用施設			
	中分類：学校教育系施設			
	小分類：学校等			
	細分類：小学校			
運営及びその他	運営形態：直営		複合施設：単独	
土地	土地全体	所有形態：		
	面積	敷地面積：21653.76㎡	うち市有面積：21280.06㎡	うち借地面積：373.7㎡
	用途地域	第2種中高層住居専用地域	建ぺい率：60.00%	容積率：200.00%
建物	建物全体	建物数：20棟	延面積計：7985.67㎡	所有形態：所有
	主たる建物	建物用途：校舎・園舎	構造種別：RC	階数 地上：4階 地下：一
		建築時期：S47年 築	耐用年数(法定) 38年	経過年数：51年
駐車場	：有		車椅子利用者用：無	
設置根拠法令等	：学校教育法			

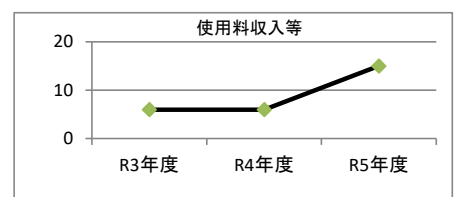
2. 利用実績

データ件名	単位	R3年度	R4年度	R5年度	小分類施設 3年度平均
生徒数	人	334	340	331	418
年間増減率	%	-0.6	1.8	-2.6	-1.5



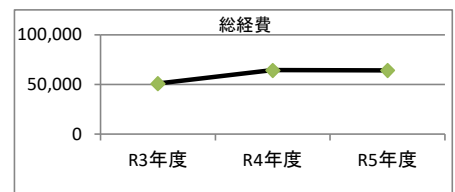
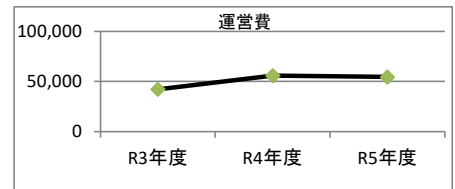
3. 使用料収入等

項目	R3年度	R4年度	R5年度	小分類施設 3年度平均
	千円	千円	千円	千円
使用料収入等	6	6	15	257



4. 経費内訳

項目	R3年度	R4年度	R5年度	小分類施設 3年度平均
	千円	千円	千円	千円
維持管理費	25,044	36,268	35,567	24,781
事業運営費	人件費	17,069	19,640	18,916
	その他	0	0	0
運営費合計	42,113	55,908	54,483	40,513
減価償却費	8,804	8,450	9,819	23,285
総経費	50,917	64,358	64,302	63,798



5. 単位当たりデータ比較

利用データ件名：生徒数	R3年度	R4年度	R5年度	3年度平均	小分類施設3年度平均
利用あたり運営費	139,447 円/人	164,435 円/人	164,601 円/人	156,161 円/人	97,030 円/人
利用あたり総経費	152,446 円/人	189,288 円/人	194,266 円/人	178,667 円/人	152,798 円/人
利用あたり使用料収入等	18 円/人	18 円/人	45 円/人	27 円/人	617 円/人
使用料収入等/(運営費+使用料収入等)	0.0 %	0.0 %	0.0 %	0.0 %	1.0 %
項目	R3年度	R4年度	R5年度	3年度平均	小分類施設3年度平均
建物1㎡あたり運営費	5,274 円/㎡	7,001 円/㎡	6,823 円/㎡	6,366 円/㎡	5,878 円/㎡
建物1㎡あたり総経費	6,376 円/㎡	8,059 円/㎡	8,052 円/㎡	7,496 円/㎡	9,256 円/㎡

※建物床面積は最新年度における建物床面積を採用している。

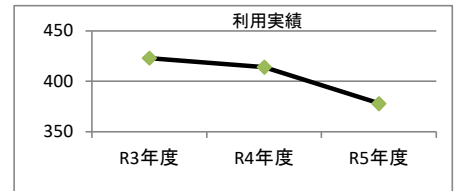
memo

1. 施設概要

施設所在地	住居表示等：			
	代表地番　：　岐阜市古市場字西畑20-1			
所管課	：　教育施設課			
分類	大分類　：　市民利用施設			
	中分類　：　学校教育系施設			
	小分類　：　学校等			
	細分類　：　小学校			
運営及びその他	運営形態　：　直営		複合施設　：　単独	
土地	土地全体	所有形態：		
	面積	敷地面積：　18586.81　㎡	うち市有面積：　18586.81　㎡	うち借地面積：　0　㎡
	用途地域	第2種中高層住居専用地域	建ぺい率：　60.00%	容積率：　200.00%
建物	建物全体	建物数　：　14　棟	延面積計：　7494.81　㎡	所有形態：　所有
	主たる建物	建物用途：　校舎・園舎	構造種別：　RC	階数　地上：　3　階　　地下：　—
		建築時期：　S54年　築	耐用年数(法定) 47年	経過年数：　44年
駐車場	：　有		車椅子利用者用　：　無	
設置根拠法令等	：　学校教育法			

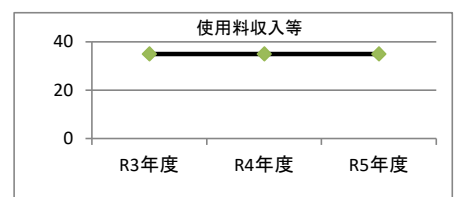
2. 利用実績

データ件名	単位	R3年度	R4年度	R5年度	小分類施設 3年度平均
生徒数	人	423	414	378	418
年間増減率	%	-2.3	-2.1	-8.7	-1.5



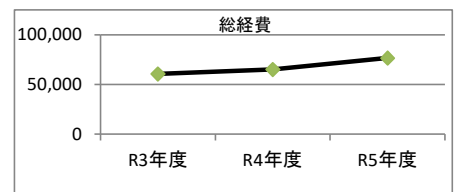
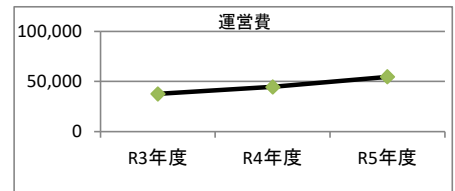
3. 使用料収入等

項目	R3年度	R4年度	R5年度	小分類施設 3年度平均
	千円	千円	千円	千円
使用料収入等	35	35	35	257



4. 経費内訳

項目	R3年度	R4年度	R5年度	小分類施設 3年度平均
	千円	千円	千円	千円
維持管理費	20,546	24,973	27,517	24,781
事業運営費	人件費	17,069	19,640	27,296
	その他	0	0	0
運営費合計	37,615	44,613	54,813	40,513
減価償却費	22,938	20,661	21,771	23,285
総経費	60,553	65,274	76,584	63,798




5. 単位当たりデータ比較

利用データ件名：生徒数	R3年度	R4年度	R5年度	3年度平均	小分類施設3年度平均
利用あたり運営費	124,553 円/人	107,761 円/人	145,008 円/人	125,774 円/人	97,030 円/人
利用あたり総経費	143,151 円/人	157,667 円/人	202,603 円/人	167,807 円/人	152,798 円/人
利用あたり使用料収入等	83 円/人	85 円/人	93 円/人	87 円/人	617 円/人
使用料収入等/(運営費+使用料収入等)	0.1 %	0.1 %	0.1 %	0.1 %	1.0 %
項目	R3年度	R4年度	R5年度	3年度平均	小分類施設3年度平均
建物1㎡あたり運営費	5,019 円/㎡	5,953 円/㎡	7,313 円/㎡	6,095 円/㎡	5,878 円/㎡
建物1㎡あたり総経費	8,079 円/㎡	8,709 円/㎡	10,218 円/㎡	9,002 円/㎡	9,256 円/㎡

※建物床面積は最新年度における建物床面積を採用している。

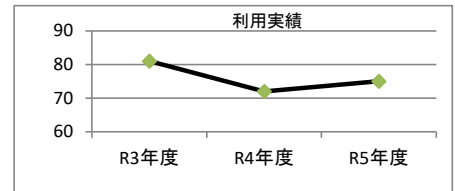
memo

1. 施設概要

施設所在地	住居表示等：岐阜市安食3丁目115番地			
	代表地番：			
所管課	：教育施設課			
分類	大分類：市民利用施設			
	中分類：学校教育系施設			
	小分類：学校等			
	細分類：小学校			
運営及びその他	運営形態：直営		複合施設：単独	
土地	土地全体	所有形態：		
	面積	敷地面積：15137 m ²	うち市有面積：15137 m ²	うち借地面積：0 m ²
	用途地域	指定なし	建ぺい率：60.00%	容積率：200.00%
建物	建物全体	建物数：15棟	延面積計：5171.64 m ²	所有形態：所有
	主たる建物	建物用途：校舎・園舎	構造種別：RC	階数 地上：3階 地下：一
		建築時期：S61年 築	耐用年数(法定) 31年	経過年数：38年
駐車場	：有		車椅子利用者用：無	
設置根拠法令等	：学校教育法			

2. 利用実績

データ件名	単位	R3年度	R4年度	R5年度	小分類施設 3年度平均
生徒数	人	81	72	75	418
年間増減率	%	-6.9	-11.1	4.2	-1.5



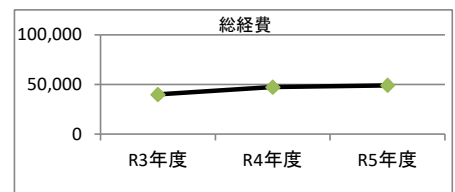
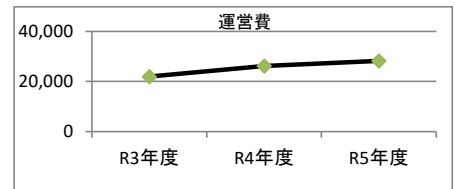
3. 使用料収入等

項目	R3年度	R4年度	R5年度	小分類施設 3年度平均
	千円	千円	千円	千円
使用料収入等	18	18	18	257



4. 経費内訳

項目	R3年度	R4年度	R5年度	小分類施設 3年度平均
	千円	千円	千円	千円
維持管理費	12,947	17,451	20,386	24,781
事業運営費	人件費	9,005	8,767	7,902
	その他	0	0	0
運営費合計	21,952	26,218	28,288	40,513
減価償却費	18,064	21,176	20,878	23,285
総経費	40,016	47,394	49,166	63,798



5. 単位当たりデータ比較

利用データ件名：生徒数	R3年度	R4年度	R5年度	3年度平均	小分類施設3年度平均
利用あたり運営費	72,689 円/人	364,139 円/人	377,173 円/人	271,334 円/人	97,030 円/人
利用あたり総経費	494,025 円/人	658,250 円/人	655,547 円/人	602,607 円/人	152,798 円/人
利用あたり使用料収入等	222 円/人	250 円/人	240 円/人	237 円/人	617 円/人
使用料収入等/(運営費+使用料収入等)	0.1 %	0.1 %	0.1 %	0.1 %	1.0 %
項目	R3年度	R4年度	R5年度	3年度平均	小分類施設3年度平均
建物1㎡あたり運営費	4,245 円/㎡	5,070 円/㎡	5,470 円/㎡	4,928 円/㎡	5,878 円/㎡
建物1㎡あたり総経費	7,738 円/㎡	9,164 円/㎡	9,507 円/㎡	8,803 円/㎡	9,256 円/㎡

※建物床面積は最新年度における建物床面積を採用している。

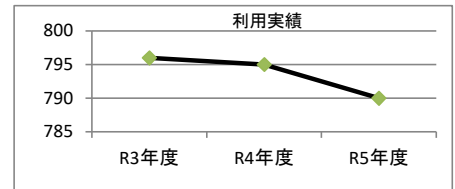
memo

1. 施設概要

施設所在地	住居表示等：岐阜市茜部新所 4丁目91番地3			
	代表地番：			
所管課	：教育施設課			
分類	大分類：市民利用施設			
	中分類：学校教育系施設			
	小分類：学校等			
	細分類：小学校			
運営及びその他	運営形態：直営		複合施設：単独	
土地	土地全体	所有形態：		
	面積	敷地面積：16959.6 ㎡	うち市有面積：16959.6 ㎡	うち借地面積：0 ㎡
	用途地域	第1種住居地域	建ぺい率：60.00%	容積率：200.00%
建物	建物全体	建物数：23 棟	延面積計：7750.14 ㎡	所有形態：所有
	主たる建物	建物用途：校舎・園舎	構造種別：RC	階数 地上：3 階 地下：一
		建築時期：S51年 築	耐用年数(法定) 24年	経過年数：47年
駐車場	：有		車椅子利用者用：無	
設置根拠法令等	：学校教育法			

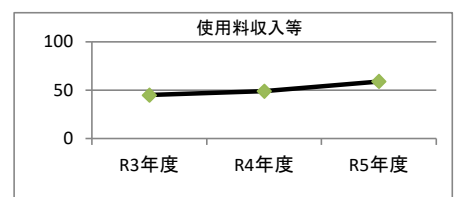
2. 利用実績

データ件名	単位	R3年度	R4年度	R5年度	小分類施設 3年度平均
生徒数	人	796	795	790	418
年間増減率	%	0.3	-0.1	-0.6	-1.5



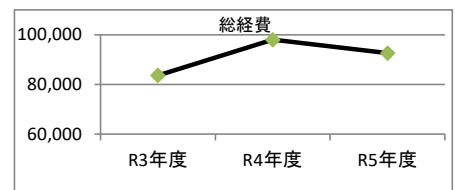
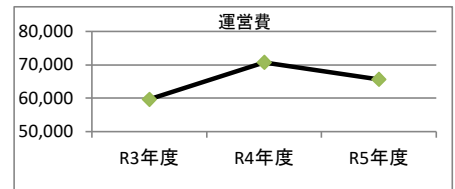
3. 使用料収入等

項目	R3年度	R4年度	R5年度	小分類施設 3年度平均
	千円	千円	千円	千円
使用料収入等	45	49	59	257



4. 経費内訳

項目	R3年度	R4年度	R5年度	小分類施設 3年度平均
	千円	千円	千円	千円
維持管理費	29,141	41,070	39,322	24,781
事業運営費	人件費	30,509	29,687	26,340
	その他	0	0	0
運営費合計	59,650	70,757	65,662	40,513
減価償却費	24,010	27,235	26,952	23,285
総経費	83,660	97,992	92,614	63,798




5. 単位当たりデータ比較

利用データ件名：生徒数	R3年度	R4年度	R5年度	3年度平均	小分類施設3年度平均
利用あたり運営費	197,517 円/人	89,003 円/人	83,116 円/人	123,212 円/人	97,030 円/人
利用あたり総経費	105,101 円/人	123,260 円/人	117,233 円/人	115,198 円/人	152,798 円/人
利用あたり使用料収入等	57 円/人	62 円/人	75 円/人	64 円/人	617 円/人
使用料収入等/(運営費+使用料収入等)	0.1 %	0.1 %	0.1 %	0.1 %	1.0 %
項目	R3年度	R4年度	R5年度	3年度平均	小分類施設3年度平均
建物1㎡あたり運営費	7,697 円/㎡	9,130 円/㎡	8,472 円/㎡	8,433 円/㎡	5,878 円/㎡
建物1㎡あたり総経費	10,795 円/㎡	12,644 円/㎡	11,950 円/㎡	11,796 円/㎡	9,256 円/㎡

※建物床面積は最新年度における建物床面積を採用している。

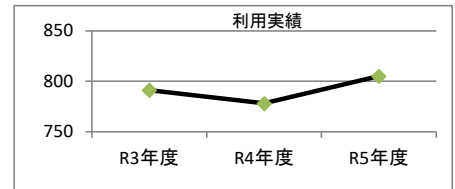
memo

1. 施設概要

施設所在地	住居表示等：岐阜市中鶯 4 丁目189番地1			
	代表地番：			
所管課	：教育施設課			
分類	大分類：市民利用施設			
	中分類：学校教育系施設			
	小分類：学校等			
	細分類：小学校			
運営及びその他	運営形態：直営		複合施設：複合	
土地	土地全体	所有形態：		
	面積	敷地面積：19144.26 m ²	うち市有面積：19144.26 m ²	
	用途地域	第1種住居地域	うち借地面積：0 m ²	
建物	建物全体	建物数：22 棟	延面積計：9355.98 m ²	
	主たる建物	建物用途：校舎・園舎	所有形態：所有	
		構造種別：RC	階数 地上：3 階 地下：—	
		建築時期：S62年 築	耐用年数(法定) 47年	経過年数：37年
駐車場	：有			
設置根拠法令等	：学校教育法			

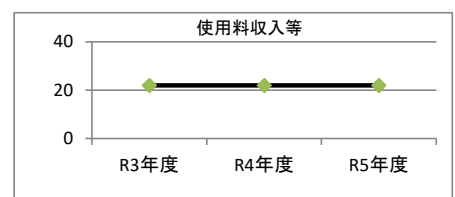
2. 利用実績

データ件名	単位	R3年度	R4年度	R5年度	小分類施設 3年度平均
生徒数	人	791	778	805	418
年間増減率	%	-1.2	-1.6	3.5	-1.5



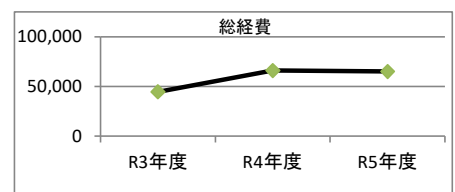
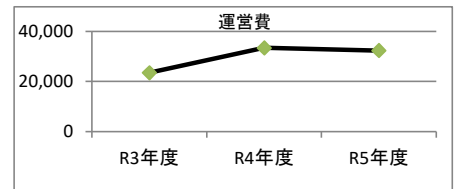
3. 使用料収入等

項目	R3年度	R4年度	R5年度	小分類施設 3年度平均
	千円	千円	千円	千円
使用料収入等	22	22	22	257



4. 経費内訳

項目	R3年度	R4年度	R5年度	小分類施設 3年度平均
	千円	千円	千円	千円
維持管理費	19,884	29,932	29,767	24,781
事業運営費	人件費	3,629	3,537	2,634
	その他	0	0	0
運営費合計	23,513	33,469	32,401	40,513
減価償却費	21,186	32,794	32,794	23,285
総経費	44,699	66,263	65,195	63,798



5. 単位当たりデータ比較


利用データ件名：生徒数	R3年度	R4年度	R5年度	3年度平均	小分類施設3年度平均
利用あたり運営費	77,858 円/人	43,019 円/人	40,250 円/人	53,709 円/人	97,030 円/人
利用あたり総経費	56,509 円/人	85,171 円/人	80,988 円/人	74,223 円/人	152,798 円/人
利用あたり使用料収入等	28 円/人	28 円/人	27 円/人	28 円/人	617 円/人
使用料収入等/(運営費+使用料収入等)	0.1 %	0.1 %	0.1 %	0.1 %	1.0 %
項目	R3年度	R4年度	R5年度	3年度平均	小分類施設3年度平均
建物1㎡あたり運営費	2,513 円/㎡	3,577 円/㎡	3,463 円/㎡	3,185 円/㎡	5,878 円/㎡
建物1㎡あたり総経費	4,778 円/㎡	7,082 円/㎡	6,968 円/㎡	6,276 円/㎡	9,256 円/㎡

※建物床面積は最新年度における建物床面積を採用している。

memo

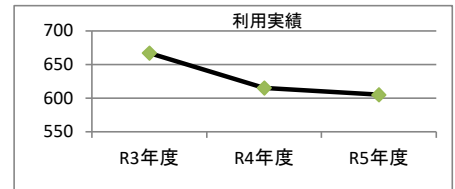
鶯公民館との複合施設

1. 施設概要

施設所在地	住居表示等：岐阜市西改田字川向94番地1			
	代表地番：			
所管課	：教育施設課			
分類	大分類：市民利用施設			
	中分類：学校教育系施設			
	小分類：学校等			
	細分類：小学校			
運営及びその他	運営形態：直営		複合施設：単独	
土地	土地全体	所有形態：		
	面積	敷地面積：17757 m ²	うち市有面積：17757 m ²	うち借地面積：0 m ²
	用途地域	第1種中高層住居専用地域	建ぺい率：60.00%	容積率：200.00%
建物	建物全体	建物数：11棟	延面積計：7613.06 m ²	所有形態：所有
	主たる建物	建物用途：校舎・園舎	構造種別：RC	階数 地上：4階 地下：—
		建築時期：S52年 築	耐用年数(法定) 47年	経過年数：46年
駐車場	：有		車椅子利用者用：無	
設置根拠法令等	：学校教育法			

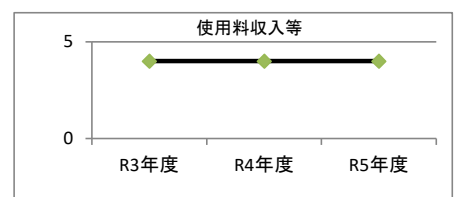
2. 利用実績

データ件名	単位	R3年度	R4年度	R5年度	小分類施設 3年度平均
生徒数	人	667	615	605	418
年間増減率	%	-5.9	-7.8	-1.6	-1.5



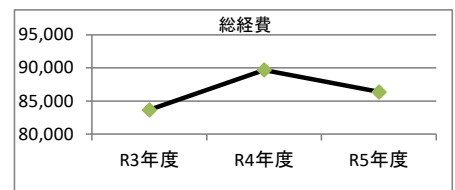
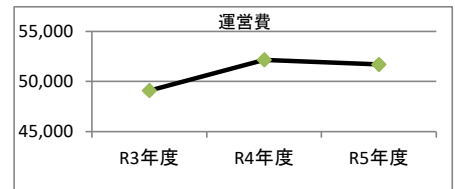
3. 使用料収入等

項目	R3年度	R4年度	R5年度	小分類施設 3年度平均
	千円	千円	千円	千円
使用料収入等	4	4	4	257



4. 経費内訳

項目	R3年度	R4年度	R5年度	小分類施設 3年度平均
	千円	千円	千円	千円
維持管理費	21,280	30,336	27,993	24,781
事業運営費	人件費	27,821	21,842	23,706
	その他	0	0	0
運営費合計	49,101	52,178	51,699	40,513
減価償却費	34,577	37,518	34,703	23,285
総経費	83,678	89,696	86,402	63,798




5. 単位当たりデータ比較

利用データ件名：生徒数	R3年度	R4年度	R5年度	3年度平均	小分類施設3年度平均
利用あたり運営費	162,586 円/人	84,842 円/人	85,453 円/人	110,960 円/人	97,030 円/人
利用あたり総経費	125,454 円/人	145,847 円/人	142,813 円/人	138,038 円/人	152,798 円/人
利用あたり使用料収入等	6 円/人	7 円/人	7 円/人	6 円/人	617 円/人
使用料収入等/(運営費+使用料収入等)	0.0 %	0.0 %	0.0 %	0.0 %	1.0 %
項目	R3年度	R4年度	R5年度	3年度平均	小分類施設3年度平均
建物1㎡あたり運営費	6,450 円/㎡	6,854 円/㎡	6,791 円/㎡	6,698 円/㎡	5,878 円/㎡
建物1㎡あたり総経費	10,991 円/㎡	11,782 円/㎡	11,349 円/㎡	11,374 円/㎡	9,256 円/㎡

※建物床面積は最新年度における建物床面積を採用している。

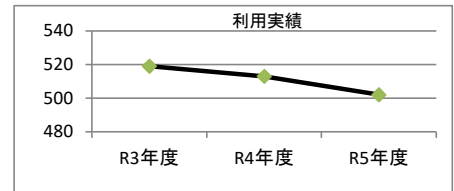
memo

1. 施設概要

施設所在地	住居表示等：岐阜市中西郷4丁目261番地			
	代表地番：			
所管課	：教育施設課			
分類	大分類：市民利用施設			
	中分類：学校教育系施設			
	小分類：学校等			
	細分類：小学校			
運営及びその他	運営形態：直営		複合施設：単独	
土地	土地全体	所有形態：		
	面積	敷地面積：16038㎡	うち市有面積：16038㎡	うち借地面積：0㎡
	用途地域	第1種低層住居専用地域	建ぺい率：50.00%	容積率：80.00%
建物	建物全体	建物数：12棟	延面積計：6644.27㎡	所有形態：所有
	主たる建物	建物用途：校舎・園舎	構造種別：RC	階数 地上：4階 地下：－
		建築時期：S53年 築	耐用年数(法定)47年	経過年数：46年
駐車場	：有		車椅子利用者用：無	
設置根拠法令等	：学校教育法			

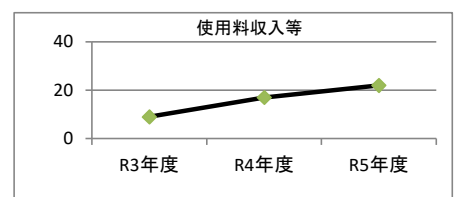
2. 利用実績

データ件名	単位	R3年度	R4年度	R5年度	小分類施設 3年度平均
生徒数	人	519	513	502	418
年間増減率	%	-0.6	-1.2	-2.1	-1.5



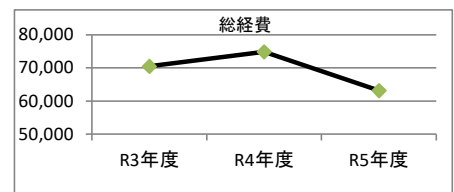
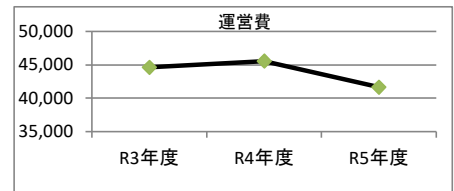
3. 使用料収入等

項目	R3年度	R4年度	R5年度	小分類施設 3年度平均
	千円	千円	千円	千円
使用料収入等	9	17	22	257



4. 経費内訳

項目	R3年度	R4年度	R5年度	小分類施設 3年度平均
	千円	千円	千円	千円
維持管理費	24,877	28,961	25,841	24,781
事業運営費	人件費	19,757	16,612	15,804
	その他	0	0	0
運営費合計	44,634	45,573	41,645	40,513
減価償却費	25,838	29,285	21,569	23,285
総経費	70,472	74,858	63,214	63,798



5. 単位当たりデータ比較

利用データ件名：生徒数	R3年度	R4年度	R5年度	3年度平均	小分類施設3年度平均
利用あたり運営費	147,795 円/人	88,836 円/人	82,958 円/人	106,530 円/人	97,030 円/人
利用あたり総経費	135,784 円/人	145,922 円/人	125,924 円/人	135,877 円/人	152,798 円/人
利用あたり使用料収入等	17 円/人	33 円/人	44 円/人	31 円/人	617 円/人
使用料収入等/(運営費+使用料収入等)	0.0 %	0.0 %	0.1 %	0.0 %	1.0 %
項目	R3年度	R4年度	R5年度	3年度平均	小分類施設3年度平均
建物1㎡あたり運営費	6,718 円/㎡	6,859 円/㎡	6,268 円/㎡	6,615 円/㎡	5,878 円/㎡
建物1㎡あたり総経費	10,606 円/㎡	11,267 円/㎡	9,514 円/㎡	10,462 円/㎡	9,256 円/㎡

※建物床面積は最新年度における建物床面積を採用している。

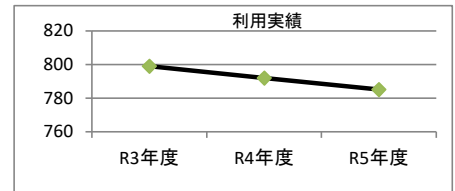
memo

1. 施設概要

施設所在地	住居表示等：岐阜市市橋6丁目6番地28			
	代表地番：			
所管課	：教育施設課			
分類	大分類：市民利用施設			
	中分類：学校教育系施設			
	小分類：学校等			
	細分類：小学校			
運営及びその他	運営形態：直営		複合施設：単独	
土地	土地全体	所有形態：		
	面積	敷地面積：16239.16 m ²	うち市有面積：16239.16 m ²	うち借地面積：0 m ²
	用途地域	第1種住居地域	建ぺい率：60.00%	容積率：200.00%
建物	建物全体	建物数：16棟	延面積計：8093.36 m ²	所有形態：所有
	主たる建物	建物用途：校舎・園舎	構造種別：RC	階数 地上：4階 地下：—
		建築時期：S56年 築	耐用年数(法定) 47年	経過年数：43年
駐車場	：有		車椅子利用者用：無	
設置根拠法令等	：学校教育法			

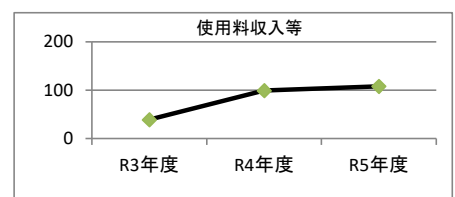
2. 利用実績

データ件名	単位	R3年度	R4年度	R5年度	小分類施設 3年度平均
生徒数	人	799	792	785	418
年間増減率	%	-0.4	-0.9	-0.9	-1.5



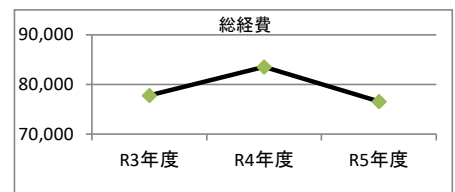
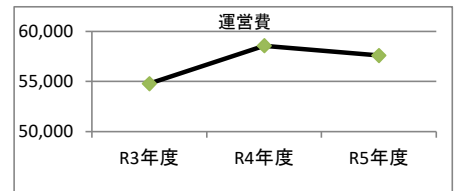
3. 使用料収入等

項目	R3年度	R4年度	R5年度	小分類施設 3年度平均
	千円	千円	千円	千円
使用料収入等	39	99	108	257



4. 経費内訳

項目	R3年度	R4年度	R5年度	小分類施設 3年度平均
	千円	千円	千円	千円
維持管理費	26,958	31,516	31,262	24,781
事業運営費	人件費	27,821	27,072	26,340
	その他	0	0	0
運営費合計	54,779	58,588	57,602	40,513
減価償却費	23,004	24,938	18,956	23,285
総経費	77,783	83,526	76,558	63,798




5. 単位当たりデータ比較

利用データ件名：生徒数	R3年度	R4年度	R5年度	3年度平均	小分類施設3年度平均
利用あたり運営費	181,387 円/人	73,975 円/人	73,378 円/人	109,580 円/人	97,030 円/人
利用あたり総経費	97,350 円/人	105,462 円/人	97,526 円/人	100,113 円/人	152,798 円/人
利用あたり使用料収入等	49 円/人	125 円/人	138 円/人	104 円/人	617 円/人
使用料収入等/(運営費+使用料収入等)	0.1 %	0.2 %	0.2 %	0.1 %	1.0 %
項目	R3年度	R4年度	R5年度	3年度平均	小分類施設3年度平均
建物1㎡あたり運営費	6,768 円/㎡	7,239 円/㎡	7,117 円/㎡	7,042 円/㎡	5,878 円/㎡
建物1㎡あたり総経費	9,611 円/㎡	10,320 円/㎡	9,459 円/㎡	9,797 円/㎡	9,256 円/㎡

※建物床面積は最新年度における建物床面積を採用している。

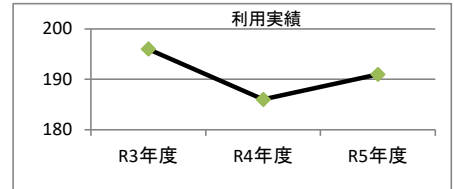
memo

1. 施設概要

施設所在地	住居表示等：岐阜市岩滝西 1 丁目612番地			
	代表地番：			
所管課	：教育施設課			
分類	大分類：市民利用施設			
	中分類：学校教育系施設			
	小分類：学校等			
	細分類：小学校			
運営及びその他	運営形態：直営		複合施設：単独	
土地	土地全体	所有形態：		
	面積	敷地面積：14819.97 ㎡	うち市有面積：14819.97 ㎡	うち借地面積：0 ㎡
	用途地域	第1種中高層住居専用地域	建ぺい率：60.00%	容積率：200.00%
建物	建物全体	建物数：9 棟	延面積計：4653.03 ㎡	所有形態：所有
	主たる建物	建物用途：校舎・園舎	構造種別：RC	階数 地上：3 階 地下：一
		建築時期：S56年 築	耐用年数(法定) 47年	経過年数：43年
駐車場	：有	車椅子利用者用：無		
設置根拠法令等	：学校教育法			

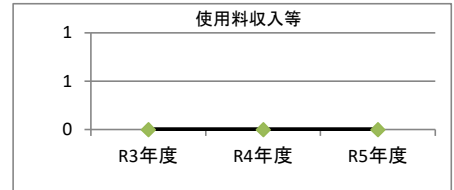
2. 利用実績

データ件名	単位	R3年度	R4年度	R5年度	小分類施設 3年度平均
生徒数	人	196	186	191	418
年間増減率	%	-10.5	-5.1	2.7	-1.5



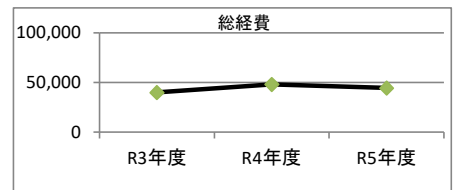
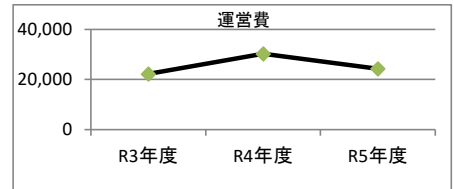
3. 使用料収入等

項目	R3年度	R4年度	R5年度	小分類施設 3年度平均
	千円	千円	千円	千円
使用料収入等	0	0	0	257



4. 経費内訳

項目	R3年度	R4年度	R5年度	小分類施設 3年度平均
	千円	千円	千円	千円
維持管理費	13,218	18,892	16,387	24,781
事業運営費	人件費	9,005	11,382	7,902
	その他	0	0	0
運営費合計	22,223	30,274	24,289	40,513
減価償却費	17,728	17,728	20,128	23,285
総経費	39,951	48,002	44,417	63,798




5. 単位当たりデータ比較

利用データ件名：生徒数	R3年度	R4年度	R5年度	3年度平均	小分類施設3年度平均
利用あたり運営費	73,586 円/人	162,763 円/人	127,168 円/人	121,172 円/人	97,030 円/人
利用あたり総経費	203,832 円/人	258,075 円/人	232,550 円/人	231,486 円/人	152,798 円/人
利用あたり使用料収入等	0 円/人	0 円/人	0 円/人	0 円/人	617 円/人
使用料収入等/(運営費+使用料収入等)	0.0 %	0.0 %	0.0 %	0.0 %	1.0 %
項目	R3年度	R4年度	R5年度	3年度平均	小分類施設3年度平均
建物1㎡あたり運営費	4,776 円/㎡	6,506 円/㎡	5,220 円/㎡	5,501 円/㎡	5,878 円/㎡
建物1㎡あたり総経費	8,586 円/㎡	10,316 円/㎡	9,546 円/㎡	9,483 円/㎡	9,256 円/㎡

※建物床面積は最新年度における建物床面積を採用している。

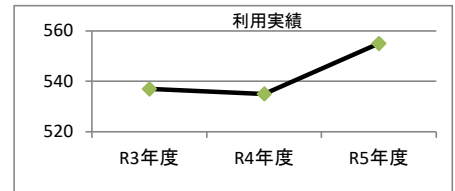
memo

1. 施設概要

施設所在地	住居表示等：岐阜市鏡島西2丁目2番地1			
	代表地番：			
所管課	：教育施設課			
分類	大分類：市民利用施設			
	中分類：学校教育系施設			
	小分類：学校等			
	細分類：小学校			
運営及びその他	運営形態：直営		複合施設：単独	
土地	土地全体	所有形態：		
	面積	敷地面積：20842.19 ㎡	うち市有面積：20842.19 ㎡	うち借地面積：0 ㎡
	用途地域	第1種住居地域	建ぺい率：60.00%	容積率：200.00%
建物	建物全体	建物数：18 棟	延面積計：7777.33 ㎡	所有形態：所有
	主たる建物	建物用途：校舎・園舎	構造種別：RC	階数 地上：2 階 地下：一
		建築時期：S48年 築	耐用年数(法定) 38年	経過年数：51年
駐車場	：有		車椅子利用者用：無	
設置根拠法令等	：学校教育法			

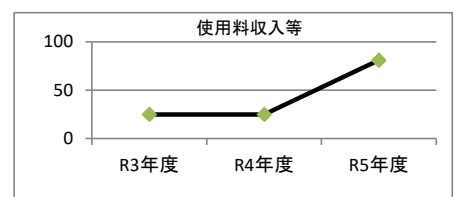
2. 利用実績

データ件名	単位	R3年度	R4年度	R5年度	小分類施設 3年度平均
生徒数	人	537	535	555	418
年間増減率	%	-6.0	-0.4	3.7	-1.5



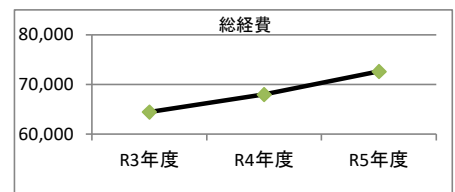
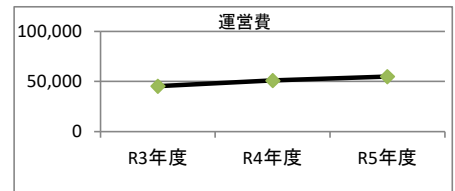
3. 使用料収入等

項目	R3年度	R4年度	R5年度	小分類施設 3年度平均
	千円	千円	千円	千円
使用料収入等	25	25	81	257



4. 経費内訳

項目	R3年度	R4年度	R5年度	小分類施設 3年度平均
	千円	千円	千円	千円
維持管理費	25,629	34,364	34,047	24,781
事業運営費	人件費	19,757	16,612	21,072
	その他	0	0	0
運営費合計	45,386	50,976	55,119	40,513
減価償却費	19,056	17,004	17,494	23,285
総経費	64,442	67,980	72,613	63,798




5. 単位当たりデータ比較

利用データ件名：生徒数	R3年度	R4年度	R5年度	3年度平均	小分類施設3年度平均
利用あたり運営費	150,285 円/人	95,282 円/人	99,314 円/人	114,960 円/人	97,030 円/人
利用あたり総経費	120,004 円/人	127,065 円/人	130,834 円/人	125,968 円/人	152,798 円/人
利用あたり使用料収入等	47 円/人	47 円/人	146 円/人	80 円/人	617 円/人
使用料収入等/(運営費+使用料収入等)	0.1 %	0.0 %	0.1 %	0.1 %	1.0 %
項目	R3年度	R4年度	R5年度	3年度平均	小分類施設3年度平均
建物1㎡あたり運営費	5,836 円/㎡	6,554 円/㎡	7,087 円/㎡	6,492 円/㎡	5,878 円/㎡
建物1㎡あたり総経費	8,286 円/㎡	8,741 円/㎡	9,336 円/㎡	8,788 円/㎡	9,256 円/㎡

※建物床面積は最新年度における建物床面積を採用している。

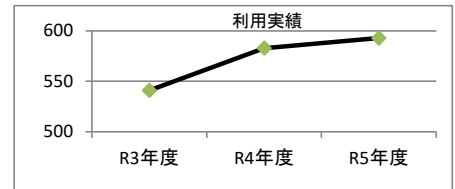
memo

1. 施設概要

施設所在地	住居表示等：		
	代表地番：岐阜市上川手字南出198-5		
所管課	：教育施設課		
分類	大分類：市民利用施設		
	中分類：学校教育系施設		
	小分類：学校等		
	細分類：小学校		
運営及びその他	運営形態：直営	複合施設：複合	
土地	土地全体	所有形態：	
	面積	敷地面積：23275.53 ㎡	うち市有面積：23275.53 ㎡
	用途地域	準工業地域	建ぺい率：60.00%
建物	建物全体	建物数：22 棟	延面積計：8633.61 ㎡
	主たる建物	建物用途：校舎・園舎	構造種別：RC
		建築時期：S55年 築	耐用年数(法定) 47年
駐車場	：有	車椅子利用者用：無	
設置根拠法令等	：学校教育法		

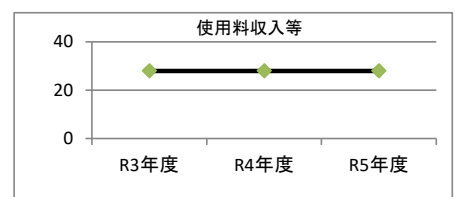
2. 利用実績

データ件名	単位	R3年度	R4年度	R5年度	小分類施設 3年度平均
生徒数	人	541	583	593	418
年間増減率	%	4.0	7.8	1.7	-1.5



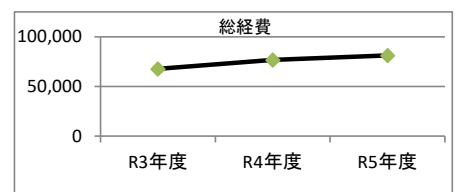
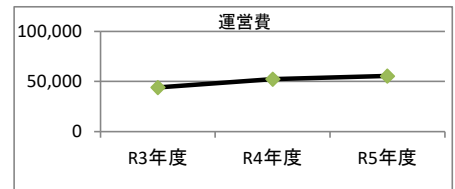
3. 使用料収入等

項目	R3年度	R4年度	R5年度	小分類施設 3年度平均
	千円	千円	千円	千円
使用料収入等	28	28	28	257



4. 経費内訳

項目	R3年度	R4年度	R5年度	小分類施設 3年度平均
	千円	千円	千円	千円
維持管理費	21,729	30,559	31,821	24,781
事業運営費	人件費	22,445	21,842	23,706
	その他	0	0	0
運営費合計	44,174	52,401	55,527	40,513
減価償却費	23,460	24,274	25,694	23,285
総経費	67,634	76,675	81,221	63,798



5. 単位当たりデータ比較


利用データ件名：生徒数	R3年度	R4年度	R5年度	3年度平均	小分類施設3年度平均
利用あたり運営費	146,272 円/人	89,882 円/人	93,637 円/人	109,930 円/人	97,030 円/人
利用あたり総経費	125,017 円/人	131,518 円/人	136,966 円/人	131,167 円/人	152,798 円/人
利用あたり使用料収入等	52 円/人	48 円/人	47 円/人	49 円/人	617 円/人
使用料収入等/(運営費+使用料収入等)	0.1 %	0.1 %	0.1 %	0.1 %	1.0 %
項目	R3年度	R4年度	R5年度	3年度平均	小分類施設3年度平均
建物1㎡あたり運営費	5,117 円/㎡	6,069 円/㎡	6,431 円/㎡	5,872 円/㎡	5,878 円/㎡
建物1㎡あたり総経費	7,834 円/㎡	8,881 円/㎡	9,408 円/㎡	8,707 円/㎡	9,256 円/㎡

※建物床面積は最新年度における建物床面積を採用している。

memo

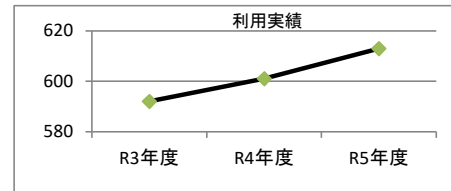
厚見公民館との複合施設

1. 施設概要

施設所在地	住居表示等：岐阜市千代田町2丁目1番地			
	代表地番：			
所管課	：教育施設課			
分類	大分類：市民利用施設			
	中分類：学校教育系施設			
	小分類：学校等			
	細分類：小学校			
運営及びその他	運営形態：直営		複合施設：複合	
土地	土地全体	所有形態：		
	面積	敷地面積：16315.42 m ²	うち市有面積：16315.42 m ²	うち借地面積：0 m ²
	用途地域	第2種中高層住居専用地域	建ぺい率：60.00%	容積率：200.00%
建物	建物全体	建物数：23 棟	延面積計：8370.19 m ²	所有形態：所有
	主たる建物	建物用途：校舎・園舎	構造種別：RC	階数 地上：2 階 地下：一
		建築時期：S31年 築	耐用年数(法定) 34年	経過年数：68年
駐車場	：有		車椅子利用者用：無	
設置根拠法令等	：学校教育法			

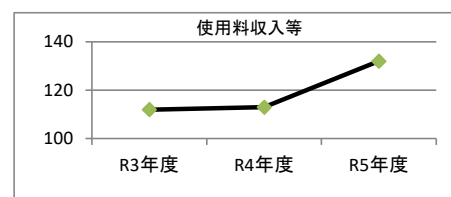
2. 利用実績

データ件名	単位	R3年度	R4年度	R5年度	小分類施設 3年度平均
生徒数	人	592	601	613	418
年間増減率	%	-2.5	1.5	2.0	-1.5



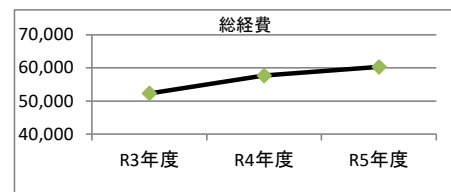
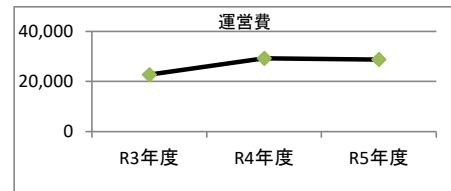
3. 使用料収入等

項目	R3年度	R4年度	R5年度	小分類施設 3年度平均
	千円	千円	千円	千円
使用料収入等	112	113	132	257



4. 経費内訳

項目	R3年度	R4年度	R5年度	小分類施設 3年度平均
	千円	千円	千円	千円
維持管理費	16,432	23,193	23,586	24,781
事業運営費	人件費	6,317	6,152	5,268
	その他	0	0	0
運営費合計	22,749	29,345	28,854	40,513
減価償却費	29,588	28,333	31,508	23,285
総経費	52,337	57,678	60,362	63,798




5. 単位当たりデータ比較

利用データ件名：生徒数	R3年度	R4年度	R5年度	3年度平均	小分類施設3年度平均
利用あたり運営費	75,328 円/人	48,827 円/人	47,070 円/人	57,075 円/人	97,030 円/人
利用あたり総経費	88,407 円/人	95,970 円/人	98,470 円/人	94,282 円/人	152,798 円/人
利用あたり使用料収入等	189 円/人	188 円/人	215 円/人	198 円/人	617 円/人
使用料収入等/(運営費+使用料収入等)	0.5 %	0.4 %	0.5 %	0.4 %	1.0 %
項目	R3年度	R4年度	R5年度	3年度平均	小分類施設3年度平均
建物1㎡あたり運営費	2,718 円/㎡	3,506 円/㎡	3,447 円/㎡	3,224 円/㎡	5,878 円/㎡
建物1㎡あたり総経費	6,253 円/㎡	6,891 円/㎡	7,212 円/㎡	6,785 円/㎡	9,256 円/㎡

※建物床面積は最新年度における建物床面積を採用している。

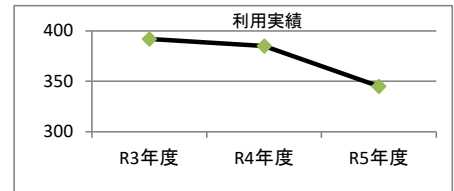
memo

1. 施設概要

施設所在地	住居表示等：岐阜市学園町2丁目35番地			
	代表地番：			
所管課	：教育施設課			
分類	大分類：市民利用施設			
	中分類：学校教育系施設			
	小分類：学校等			
	細分類：小学校			
運営及びその他	運営形態：直営		複合施設：単独	
土地	土地全体	所有形態：		
	面積	敷地面積：19595 m ²	うち市有面積：19595 m ²	うち借地面積：0 m ²
	用途地域	第1種中高層住居専用地域	建ぺい率：60.00%	容積率：200.00%
建物	建物全体	建物数：18棟	延面積計：6284.74 m ²	所有形態：所有
	主たる建物	建物用途：校舎・園舎	構造種別：RC	階数 地上：3階 地下：一
		建築時期：S48年 築	耐用年数(法定) 47年	経過年数：51年
駐車場	：有		車椅子利用者用：無	
設置根拠法令等	：学校教育法			

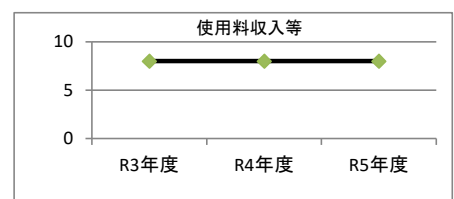
2. 利用実績

データ件名	単位	R3年度	R4年度	R5年度	小分類施設 3年度平均
生徒数	人	392	385	345	418
年間増減率	%	-8.2	-1.8	-10.4	-1.5



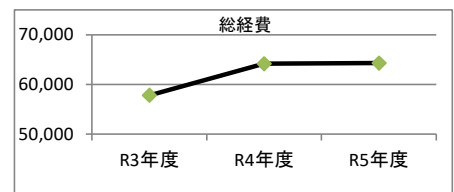
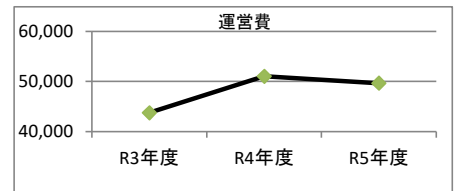
3. 使用料収入等

項目	R3年度	R4年度	R5年度	小分類施設 3年度平均
	千円	千円	千円	千円
使用料収入等	8	8	8	257



4. 経費内訳

項目	R3年度	R4年度	R5年度	小分類施設 3年度平均
	千円	千円	千円	千円
維持管理費	20,982	28,815	28,125	24,781
事業運営費	人件費	22,781	22,255	21,550
	その他	0	0	0
運営費合計	43,763	51,070	49,675	40,513
減価償却費	14,062	13,094	14,647	23,285
総経費	57,825	64,164	64,322	63,798




5. 単位当たりデータ比較

利用データ件名：生徒数	R3年度	R4年度	R5年度	3年度平均	小分類施設3年度平均
利用あたり運営費	144,911 円/人	132,649 円/人	143,986 円/人	140,515 円/人	97,030 円/人
利用あたり総経費	147,513 円/人	166,660 円/人	186,441 円/人	166,871 円/人	152,798 円/人
利用あたり使用料収入等	20 円/人	21 円/人	23 円/人	21 円/人	617 円/人
使用料収入等/(運営費+使用料収入等)	0.0 %	0.0 %	0.0 %	0.0 %	1.0 %
項目	R3年度	R4年度	R5年度	3年度平均	小分類施設3年度平均
建物1㎡あたり運営費	6,963 円/㎡	8,126 円/㎡	7,904 円/㎡	7,664 円/㎡	5,878 円/㎡
建物1㎡あたり総経費	9,201 円/㎡	10,209 円/㎡	10,235 円/㎡	9,882 円/㎡	9,256 円/㎡

※建物床面積は最新年度における建物床面積を採用している。

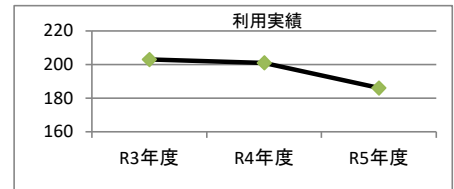
memo

1. 施設概要

施設所在地	住居表示等：		
	代表地番：岐阜市日置江字野間1859-1		
所管課	：教育施設課		
分類	大分類：市民利用施設		
	中分類：学校教育系施設		
	小分類：学校等		
	細分類：小学校		
運営及びその他	運営形態：直営	複合施設：複合	
土地	土地全体	所有形態：	
	面積	敷地面積：13687 m ²	うち市有面積：13687 m ²
	用途地域	第1種住居地域	うち借地面積：0 m ²
建物	建物全体	建物数：14 棟	延面積計：5501.85 m ²
	主たる建物	建物用途：校舎・園舎	所有形態：所有
		建築時期：S58年 築	構造種別：RC
			耐用年数(法定) 47年
駐車場	：有		車椅子利用者用：有
設置根拠法令等	：学校教育法		

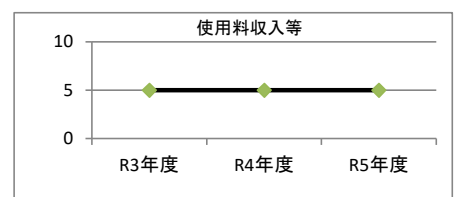
2. 利用実績

データ件名	単位	R3年度	R4年度	R5年度	小分類施設 3年度平均
生徒数	人	203	201	186	418
年間増減率	%	-3.8	-1.0	-7.5	-1.5



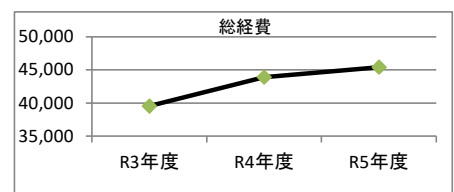
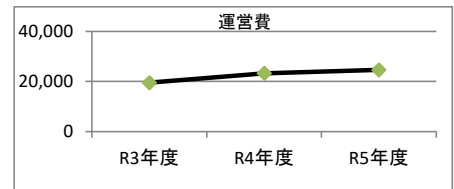
3. 使用料収入等

項目	R3年度	R4年度	R5年度	小分類施設 3年度平均
	千円	千円	千円	千円
使用料収入等	5	5	5	257



4. 経費内訳

項目	R3年度	R4年度	R5年度	小分類施設 3年度平均
	千円	千円	千円	千円
維持管理費	15,922	19,756	22,060	24,781
事業運営費	人件費	3,629	3,537	2,634
	その他	0	0	0
運営費合計	19,551	23,293	24,694	40,513
減価償却費	19,994	20,636	20,722	23,285
総経費	39,545	43,929	45,416	63,798



5. 単位当たりデータ比較


利用データ件名：生徒数	R3年度	R4年度	R5年度	3年度平均	小分類施設3年度平均
利用あたり運営費	64,738 円/人	115,886 円/人	132,763 円/人	104,462 円/人	97,030 円/人
利用あたり総経費	194,803 円/人	218,552 円/人	244,172 円/人	219,176 円/人	152,798 円/人
利用あたり使用料収入等	25 円/人	25 円/人	27 円/人	25 円/人	617 円/人
使用料収入等/(運営費+使用料収入等)	0.0 %	0.0 %	0.0 %	0.0 %	1.0 %
項目	R3年度	R4年度	R5年度	3年度平均	小分類施設3年度平均
建物1㎡あたり運営費	3,554 円/㎡	4,234 円/㎡	4,488 円/㎡	4,092 円/㎡	5,878 円/㎡
建物1㎡あたり総経費	7,188 円/㎡	7,984 円/㎡	8,255 円/㎡	7,809 円/㎡	9,256 円/㎡

※建物床面積は最新年度における建物床面積を採用している。

memo

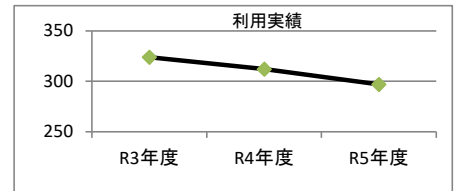
日置江公民館・日置江連絡所との複合施設

1. 施設概要

施設所在地	住居表示等：岐阜市芥見2丁目213番地			
	代表地番：			
所管課	：教育施設課			
分類	大分類：市民利用施設			
	中分類：学校教育系施設			
	小分類：学校等			
	細分類：小学校			
運営及びその他	運営形態：直営		複合施設：単独	
土地	土地全体	所有形態：		
	面積	敷地面積：14865.63㎡	うち市有面積：14865.63㎡	うち借地面積：0㎡
	用途地域	第1種中高層住居専用地域	建ぺい率：60.00%	容積率：200.00%
建物	建物全体	建物数：19棟	延面積計：6107.84㎡	所有形態：所有
	主たる建物	建物用途：校舎・園舎	構造種別：RC	階数 地上：3階 地下：—
		建築時期：S49年 築	耐用年数(法定) 31年	経過年数：50年
駐車場	：有		車椅子利用者用：無	
設置根拠法令等	：学校教育法			

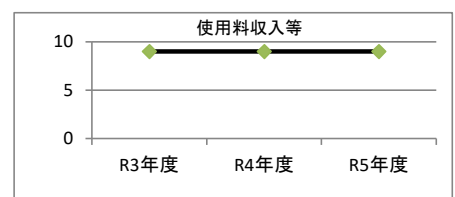
2. 利用実績

データ件名	単位	R3年度	R4年度	R5年度	小分類施設 3年度平均
生徒数	人	324	312	297	418
年間増減率	%	-2.7	-3.7	-4.8	-1.5



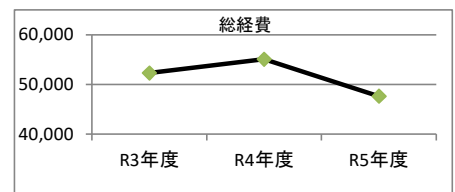
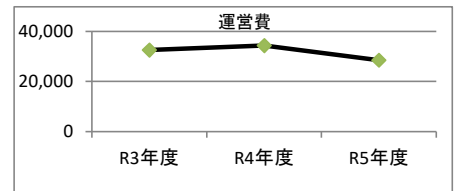
3. 使用料収入等

項目	R3年度	R4年度	R5年度	小分類施設 3年度平均
	千円	千円	千円	千円
使用料収入等	9	9	9	257



4. 経費内訳

項目	R3年度	R4年度	R5年度	小分類施設 3年度平均
	千円	千円	千円	千円
維持管理費	15,590	20,465	17,986	24,781
事業運営費	人件費	17,069	13,997	10,536
	その他	0	0	0
運営費合計	32,659	34,462	28,522	40,513
減価償却費	19,687	20,614	19,118	23,285
総経費	52,346	55,076	47,640	63,798



5. 単位当たりデータ比較

利用データ件名：生徒数	R3年度	R4年度	R5年度	3年度平均	小分類施設3年度平均
利用あたり運営費	108,142 円/人	110,455 円/人	96,034 円/人	104,877 円/人	97,030 円/人
利用あたり総経費	161,562 円/人	176,526 円/人	160,404 円/人	166,164 円/人	152,798 円/人
利用あたり使用料収入等	28 円/人	29 円/人	30 円/人	29 円/人	617 円/人
使用料収入等/(運営費+使用料収入等)	0.0 %	0.0 %	0.0 %	0.0 %	1.0 %
項目	R3年度	R4年度	R5年度	3年度平均	小分類施設3年度平均
建物1㎡あたり運営費	5,347 円/㎡	5,642 円/㎡	4,670 円/㎡	5,220 円/㎡	5,878 円/㎡
建物1㎡あたり総経費	8,570 円/㎡	9,017 円/㎡	7,800 円/㎡	8,462 円/㎡	9,256 円/㎡

※建物床面積は最新年度における建物床面積を採用している。

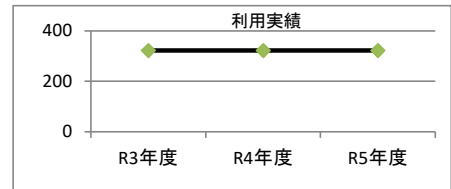
memo

1. 施設概要

施設所在地	住居表示等：			
	代表地番　：　岐阜市寺田字一丁田1-1			
所管課	：　教育施設課			
分類	大分類　：　市民利用施設			
	中分類　：　学校教育系施設			
	小分類　：　学校等			
	細分類　：　小学校			
運営及びその他	運営形態　：　直営		複合施設　：　単独	
土地	土地全体	所有形態：		
	面積	敷地面積：　14552.57　㎡	うち市有面積：　14552.57　㎡	うち借地面積：　0　㎡
	用途地域	指定なし	建ぺい率：　60.00%	容積率：　200.00%
建物	建物全体	建物数　：　16　棟	延面積計：　6427.83　㎡	所有形態：　所有
	主たる建物	建物用途：　校舎・園舎	構造種別：　RC	階数　地上：　3　階　　地下：　一
		建築時期：　H14年　築	耐用年数(法定) 47年	経過年数：　22年
駐車場	：　有		車椅子利用者用　：　無	
設置根拠法令等	：　学校教育法			

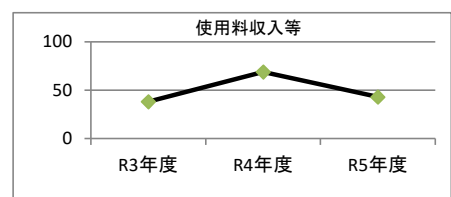
2. 利用実績

データ件名	単位	R3年度	R4年度	R5年度	小分類施設 3年度平均
生徒数	人	322	322	322	418
年間増減率	%	-6.9	0.0	0.0	-1.5



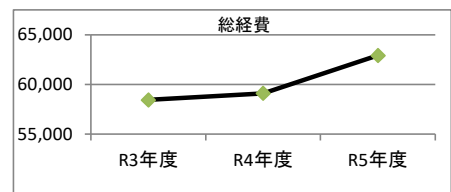
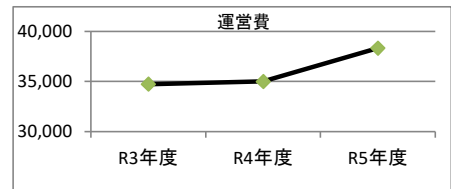
3. 使用料収入等

項目	R3年度	R4年度	R5年度	小分類施設 3年度平均
	千円	千円	千円	千円
使用料収入等	38	69	43	257



4. 経費内訳

項目	R3年度	R4年度	R5年度	小分類施設 3年度平均
	千円	千円	千円	千円
維持管理費	17,665	21,005	25,164	24,781
事業運営費	人件費	17,069	13,997	13,170
	その他	0	0	0
運営費合計	34,734	35,002	38,334	40,513
減価償却費	23,710	24,116	24,589	23,285
総経費	58,444	59,118	62,923	63,798




5. 単位当たりデータ比較

利用データ件名：生徒数	R3年度	R4年度	R5年度	3年度平均	小分類施設3年度平均
利用あたり運営費	115,013 円/人	108,702 円/人	119,050 円/人	114,255 円/人	97,030 円/人
利用あたり総経費	181,503 円/人	183,596 円/人	195,413 円/人	186,837 円/人	152,798 円/人
利用あたり使用料収入等	118 円/人	214 円/人	134 円/人	155 円/人	617 円/人
使用料収入等/(運営費+使用料収入等)	0.1 %	0.2 %	0.1 %	0.1 %	1.0 %
項目	R3年度	R4年度	R5年度	3年度平均	小分類施設3年度平均
建物1㎡あたり運営費	5,404 円/㎡	5,445 円/㎡	5,964 円/㎡	5,604 円/㎡	5,878 円/㎡
建物1㎡あたり総経費	9,092 円/㎡	9,197 円/㎡	9,789 円/㎡	9,360 円/㎡	9,256 円/㎡

※建物床面積は最新年度における建物床面積を採用している。

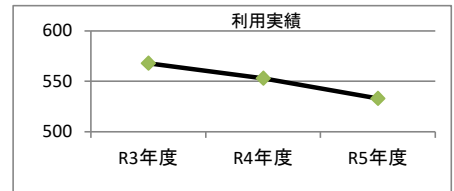
memo

1. 施設概要

施設所在地	住居表示等：岐阜市太郎丸字榎木1034番地				
	代表地番：				
所管課	：教育施設課				
分類	大分類：市民利用施設				
	中分類：学校教育系施設				
	小分類：学校等				
	細分類：小学校				
運営及びその他	運営形態：直営		複合施設：単独		
土地	土地全体	所有形態：			
	面積	敷地面積：18761.27 ㎡	うち市有面積：18761.27 ㎡		うち借地面積：0 ㎡
	用途地域	第1種中高層住居専用地域	建ぺい率：60.00%	容積率：200.00%	
建物	建物全体	建物数：10 棟	延面積計：6769.60 ㎡	所有形態：所有	
	主たる建物	建物用途：校舎・園舎	構造種別：RC	階数 地上：4 階 地下：一	
		建築時期：S54年 築	耐用年数(法定) 47年	経過年数：45年	
駐車場	：有		車椅子利用者用：無		
設置根拠法令等	：学校教育法				

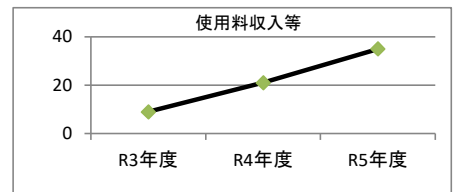
2. 利用実績

データ件名	単位	R3年度	R4年度	R5年度	小分類施設 3年度平均
生徒数	人	568	553	533	418
年間増減率	%	-1.6	-2.6	-3.6	-1.5



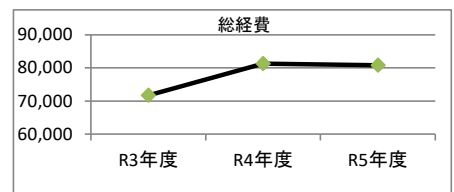
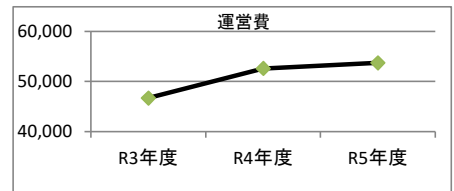
3. 使用料収入等

項目	R3年度	R4年度	R5年度	小分類施設 3年度平均
	千円	千円	千円	千円
使用料収入等	9	21	35	257



4. 経費内訳

項目	R3年度	R4年度	R5年度	小分類施設 3年度平均
	千円	千円	千円	千円
維持管理費	24,228	33,384	37,953	24,781
事業運営費	人件費	22,445	19,227	15,804
	その他	0	0	0
運営費合計	46,673	52,611	53,757	40,513
減価償却費	25,076	28,714	27,080	23,285
総経費	71,749	81,325	80,837	63,798




5. 単位当たりデータ比較

利用データ件名：生徒数	R3年度	R4年度	R5年度	3年度平均	小分類施設3年度平均
利用あたり運営費	154,546 円/人	95,137 円/人	100,857 円/人	116,847 円/人	97,030 円/人
利用あたり総経費	126,319 円/人	147,061 円/人	151,664 円/人	141,681 円/人	152,798 円/人
利用あたり使用料収入等	16 円/人	38 円/人	66 円/人	40 円/人	617 円/人
使用料収入等/(運営費+使用料収入等)	0.0 %	0.0 %	0.1 %	0.0 %	1.0 %
項目	R3年度	R4年度	R5年度	3年度平均	小分類施設3年度平均
建物1㎡あたり運営費	6,894 円/㎡	7,772 円/㎡	7,941 円/㎡	7,536 円/㎡	5,878 円/㎡
建物1㎡あたり総経費	10,599 円/㎡	12,013 円/㎡	11,941 円/㎡	11,518 円/㎡	9,256 円/㎡

※建物床面積は最新年度における建物床面積を採用している。

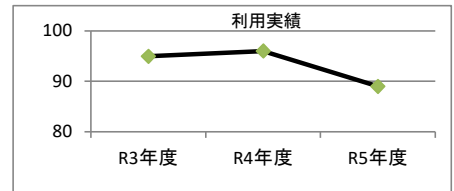
memo

1. 施設概要

施設所在地	住居表示等：岐阜市北野東356番地			
	代表地番：			
所管課	：教育施設課			
分類	大分類：市民利用施設			
	中分類：学校教育系施設			
	小分類：学校等			
	細分類：小学校			
運営及びその他	運営形態：直営		複合施設：単独	
土地	土地全体	所有形態：		
	面積	敷地面積：13719 m ²	うち市有面積：13719 m ²	
	用途地域	指定なし	建ぺい率：60.00%	
建物	建物全体	建物数：8棟	延面積計：4144.96 m ²	
	主たる建物	建物用途：校舎・園舎	構造種別：RC	
		建築時期：S56年 築	耐用年数(法定) 0年	
	駐車場	：有		経過年数：43年
設置根拠法令等	：学校教育法			車椅子利用者用：無

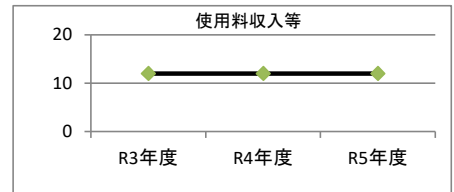
2. 利用実績

データ件名	単位	R3年度	R4年度	R5年度	小分類施設 3年度平均
生徒数	人	95	96	89	418
年間増減率	%	-4.0	1.1	-7.3	-1.5



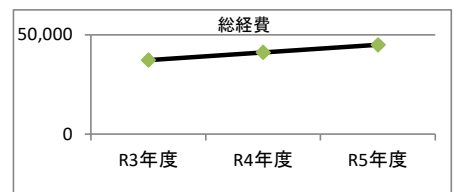
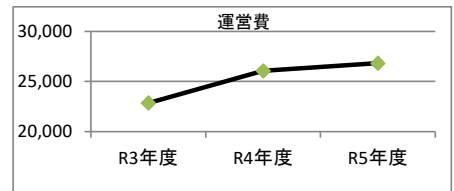
3. 使用料収入等

項目	R3年度	R4年度	R5年度	小分類施設 3年度平均
	千円	千円	千円	千円
使用料収入等	12	12	12	257



4. 経費内訳

項目	R3年度	R4年度	R5年度	小分類施設 3年度平均
	千円	千円	千円	千円
維持管理費	13,835	17,306	18,934	24,781
事業運営費	人件費	9,005	8,767	7,902
	その他	0	0	0
運営費合計	22,840	26,073	26,836	40,513
減価償却費	14,472	15,116	18,178	23,285
総経費	37,312	41,189	45,014	63,798




5. 単位当たりデータ比較

利用データ件名：生徒数	R3年度	R4年度	R5年度	3年度平均	小分類施設3年度平均
利用あたり運営費	75,629 円/人	271,594 円/人	301,528 円/人	216,250 円/人	97,030 円/人
利用あたり総経費	392,758 円/人	429,052 円/人	505,775 円/人	442,528 円/人	152,798 円/人
利用あたり使用料収入等	126 円/人	125 円/人	135 円/人	129 円/人	617 円/人
使用料収入等/(運営費+使用料収入等)	0.1 %	0.0 %	0.0 %	0.0 %	1.0 %
項目	R3年度	R4年度	R5年度	3年度平均	小分類施設3年度平均
建物1㎡あたり運営費	5,510 円/㎡	6,290 円/㎡	6,474 円/㎡	6,092 円/㎡	5,878 円/㎡
建物1㎡あたり総経費	9,002 円/㎡	9,937 円/㎡	10,860 円/㎡	9,933 円/㎡	9,256 円/㎡

※建物床面積は最新年度における建物床面積を採用している。

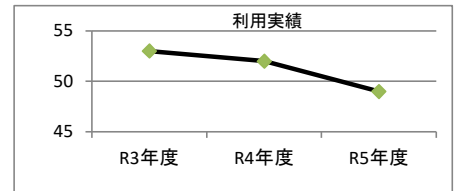
memo

1. 施設概要

施設所在地	住居表示等：岐阜市秋沢2丁目156番地1			
	代表地番：			
所管課	：教育施設課			
分類	大分類：市民利用施設			
	中分類：学校教育系施設			
	小分類：学校等			
	細分類：小学校			
運営及びその他	運営形態：直営		複合施設：単独	
土地	土地全体	所有形態：		
	面積	敷地面積：17035 m ²	うち市有面積：17035 m ²	うち借地面積：0 m ²
	用途地域	指定なし	建ぺい率：60.00%	容積率：200.00%
建物	建物全体	建物数：8棟	延面積計：4641.97 m ²	所有形態：所有
	主たる建物	建物用途：校舎・園舎	構造種別：RC	階数 地上：3階 地下：一
		建築時期：S60年 築	耐用年数(法定) 47年	経過年数：38年
駐車場	：有		車椅子利用者用：無	
設置根拠法令等	：学校教育法			

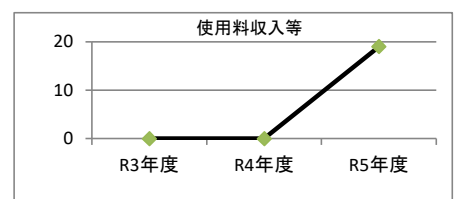
2. 利用実績

データ件名	単位	R3年度	R4年度	R5年度	小分類施設 3年度平均
生徒数	人	53	52	49	418
年間増減率	%	-8.6	-1.9	-5.8	-1.5



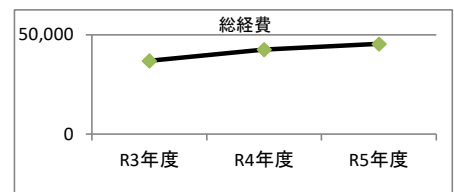
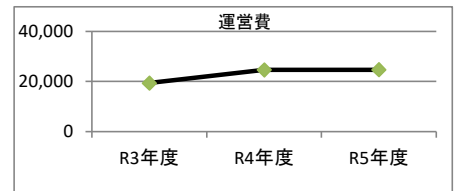
3. 使用料収入等

項目	R3年度	R4年度	R5年度	小分類施設 3年度平均
	千円	千円	千円	千円
使用料収入等	0	0	19	257



4. 経費内訳

項目	R3年度	R4年度	R5年度	小分類施設 3年度平均
	千円	千円	千円	千円
維持管理費	10,382	15,934	16,832	24,781
事業運営費	人件費 9,005	8,767	7,902	15,732
	その他 0	0	0	0
運営費合計	19,387	24,701	24,734	40,513
減価償却費	17,475	17,857	20,646	23,285
総経費	36,862	42,558	45,380	63,798



5. 単位当たりデータ比較

利用データ件名：生徒数	R3年度	R4年度	R5年度	3年度平均	小分類施設3年度平均
利用あたり運営費	64,195 円/人	475,019 円/人	504,776 円/人	347,997 円/人	97,030 円/人
利用あたり総経費	695,509 円/人	818,423 円/人	926,122 円/人	813,352 円/人	152,798 円/人
利用あたり使用料収入等	0 円/人	0 円/人	388 円/人	129 円/人	617 円/人
使用料収入等/(運営費+使用料収入等)	0.0 %	0.0 %	0.1 %	0.0 %	1.0 %
項目	R3年度	R4年度	R5年度	3年度平均	小分類施設3年度平均
建物1㎡あたり運営費	4,176 円/㎡	5,321 円/㎡	5,328 円/㎡	4,942 円/㎡	5,878 円/㎡
建物1㎡あたり総経費	7,941 円/㎡	9,168 円/㎡	9,776 円/㎡	8,962 円/㎡	9,256 円/㎡

※建物床面積は最新年度における建物床面積を採用している。

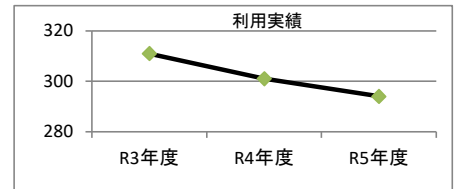
memo

1. 施設概要

施設所在地	住居表示等：岐阜市則武西1丁目8番地1			
	代表地番：			
所管課	：教育施設課			
分類	大分類：市民利用施設			
	中分類：学校教育系施設			
	小分類：学校等			
	細分類：小学校			
運営及びその他	運営形態：直営		複合施設：単独	
土地	土地全体	所有形態：		
	面積	敷地面積：19522.3㎡	うち市有面積：9571.3㎡	うち借地面積：9951㎡
	用途地域	第1種中高層住居専用地域	建ぺい率：60.00%	容積率：200.00%
建物	建物全体	建物数：12棟	延面積計：6818.69㎡	所有形態：所有
	主たる建物	建物用途：校舎・園舎	構造種別：RC	階数 地上：4階 地下：一
		建築時期：S47年 築	耐用年数(法定) 47年	経過年数：52年
駐車場	：無		車椅子利用者用：無	
設置根拠法令等	：学校教育法			

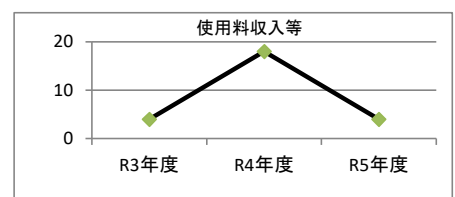
2. 利用実績

データ件名	単位	R3年度	R4年度	R5年度	小分類施設 3年度平均
生徒数	人	311	301	294	418
年間増減率	%	-2.8	-3.2	-2.3	-1.5



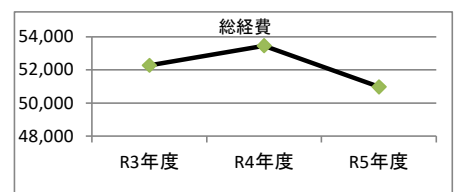
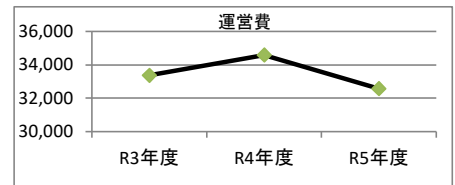
3. 使用料収入等

項目	R3年度	R4年度	R5年度	小分類施設 3年度平均
	千円	千円	千円	千円
使用料収入等	4	18	4	257



4. 経費内訳

項目	R3年度	R4年度	R5年度	小分類施設 3年度平均
	千円	千円	千円	千円
維持管理費	16,304	20,595	22,041	24,781
事業運営費	人件費	17,069	13,997	10,536
	その他	0	0	0
運営費合計	33,373	34,592	32,577	40,513
減価償却費	18,909	18,871	18,412	23,285
総経費	52,282	53,463	50,989	63,798



5. 単位当たりデータ比較

利用データ件名：生徒数	R3年度	R4年度	R5年度	3年度平均	小分類施設3年度平均
利用あたり運営費	110,507 円/人	114,924 円/人	110,806 円/人	112,079 円/人	97,030 円/人
利用あたり総経費	168,109 円/人	177,618 円/人	173,432 円/人	173,053 円/人	152,798 円/人
利用あたり使用料収入等	13 円/人	60 円/人	14 円/人	29 円/人	617 円/人
使用料収入等/(運営費+使用料収入等)	0.0 %	0.1 %	0.0 %	0.0 %	1.0 %
項目	R3年度	R4年度	R5年度	3年度平均	小分類施設3年度平均
建物1㎡あたり運営費	4,894 円/㎡	5,073 円/㎡	4,778 円/㎡	4,915 円/㎡	5,878 円/㎡
建物1㎡あたり総経費	7,667 円/㎡	7,841 円/㎡	7,478 円/㎡	7,662 円/㎡	9,256 円/㎡

※建物床面積は最新年度における建物床面積を採用している。

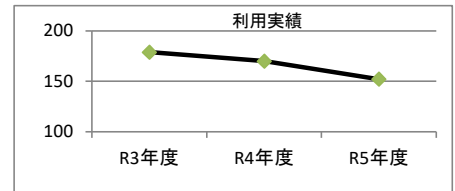
memo

1. 施設概要

施設所在地	住居表示等：岐阜市加野3丁目3番地5			
	代表地番：			
所管課	：教育施設課			
分類	大分類：市民利用施設			
	中分類：学校教育系施設			
	小分類：学校等			
	細分類：小学校			
運営及びその他	運営形態：直営		複合施設：単独	
土地	土地全体	所有形態：		
	面積	敷地面積：17365 m ²	うち市有面積：17365 m ²	うち借地面積：0 m ²
	用途地域	第1種中高層住居専用地域	建ぺい率：60.00%	容積率：200.00%
建物	建物全体	建物数：9棟	延面積計：6785.13 m ²	所有形態：所有
	主たる建物	建物用途：校舎・園舎	構造種別：RC	階数 地上：3階 地下：—
		建築時期：S48年 築	耐用年数(法定) 47年	経過年数：50年
駐車場	：有		車椅子利用者用：無	
設置根拠法令等	：学校教育法			

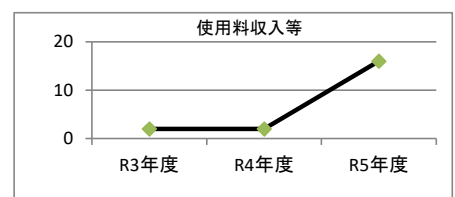
2. 利用実績

データ件名	単位	R3年度	R4年度	R5年度	小分類施設 3年度平均
生徒数	人	179	170	152	418
年間増減率	%	-12.7	-5.0	-10.6	-1.5



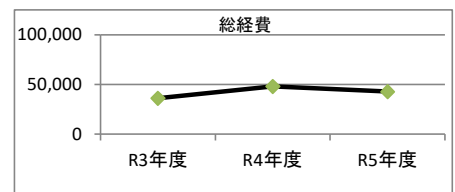
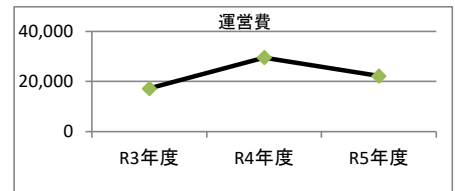
3. 使用料収入等

項目	R3年度	R4年度	R5年度	小分類施設 3年度平均
	千円	千円	千円	千円
使用料収入等	2	2	16	257



4. 経費内訳

項目	R3年度	R4年度	R5年度	小分類施設 3年度平均
	千円	千円	千円	千円
維持管理費	13,580	26,016	19,571	24,781
事業運営費	人件費	3,629	3,537	2,634
	その他	0	0	0
運営費合計	17,209	29,553	22,205	40,513
減価償却費	18,870	18,424	20,566	23,285
総経費	36,079	47,977	42,771	63,798




5. 単位当たりデータ比較

利用データ件名：生徒数	R3年度	R4年度	R5年度	3年度平均	小分類施設3年度平均
利用あたり運営費	56,983 円/人	173,841 円/人	146,086 円/人	125,637 円/人	97,030 円/人
利用あたり総経費	201,559 円/人	282,218 円/人	281,388 円/人	255,055 円/人	152,798 円/人
利用あたり使用料収入等	11 円/人	12 円/人	105 円/人	43 円/人	617 円/人
使用料収入等/(運営費+使用料収入等)	0.0 %	0.0 %	0.1 %	0.0 %	1.0 %
項目	R3年度	R4年度	R5年度	3年度平均	小分類施設3年度平均
建物1㎡あたり運営費	2,536 円/㎡	4,356 円/㎡	3,273 円/㎡	3,388 円/㎡	5,878 円/㎡
建物1㎡あたり総経費	5,317 円/㎡	7,071 円/㎡	6,304 円/㎡	6,231 円/㎡	9,256 円/㎡

※建物床面積は最新年度における建物床面積を採用している。

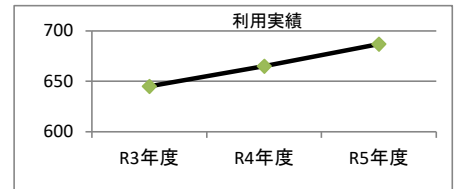
memo

1. 施設概要

施設所在地	住居表示等： 岐阜市長良真生町3丁目9番地	
	代表地番：	
所管課	： 教育施設課	
分類	大分類： 市民利用施設	
	中分類： 学校教育系施設	
	小分類： 学校等	
	細分類： 小学校	
運営及びその他	運営形態： 直営	複合施設： 単独
土地	土地全体	所有形態：
	面積	敷地面積： 18044.56 m ² うち市有面積： 18044.56 m ² うち借地面積： 0 m ²
	用途地域	第2種中高層住居専用地域 建ぺい率： 60.00% 容積率： 200.00%
建物	建物全体	建物数： 7 棟 延面積計： 6857.21 m ² 所有形態： 所有
	主たる建物	建物用途： 校舎・園舎 構造種別： RC 階数 地上： 4 階 地下： ー
		建築時期： S49年 築 耐用年数(法定) 31年 経過年数： 49年
駐車場	： 有	車椅子利用者用： 無
設置根拠法令等	： 学校教育法	

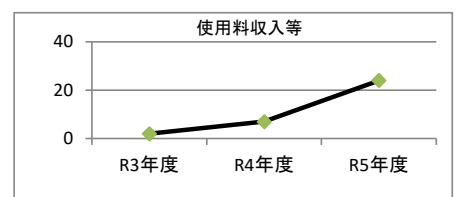
2. 利用実績

データ件名	単位	R3年度	R4年度	R5年度	小分類施設 3年度平均
生徒数	人	645	665	687	418
年間増減率	%	-4.6	3.1	3.3	-1.5



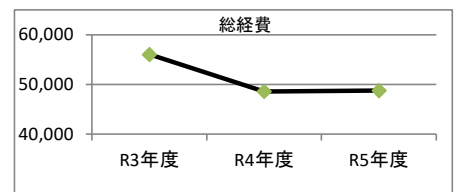
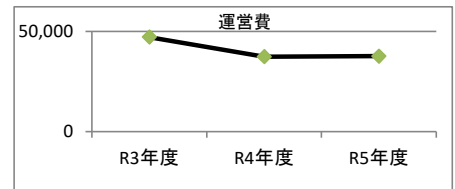
3. 使用料収入等

項目	R3年度	R4年度	R5年度	小分類施設 3年度平均
	千円	千円	千円	千円
使用料収入等	2	7	24	257



4. 経費内訳

項目	R3年度	R4年度	R5年度	小分類施設 3年度平均
	千円	千円	千円	千円
維持管理費	21,777	28,230	29,272	24,781
事業運営費	人件費	25,469	9,180	8,380
	その他	0	0	0
運営費合計	47,246	37,410	37,652	40,513
減価償却費	8,814	11,196	11,152	23,285
総経費	56,060	48,606	48,804	63,798



5. 単位当たりデータ比較

利用データ件名：生徒数	R3年度	R4年度	R5年度	3年度平均	小分類施設3年度平均
利用あたり運営費	156,444 円/人	56,256 円/人	54,806 円/人	89,169 円/人	97,030 円/人
利用あたり総経費	86,915 円/人	73,092 円/人	71,039 円/人	77,015 円/人	152,798 円/人
利用あたり使用料収入等	3 円/人	11 円/人	35 円/人	16 円/人	617 円/人
使用料収入等/(運営費+使用料収入等)	0.0 %	0.0 %	0.1 %	0.0 %	1.0 %
項目	R3年度	R4年度	R5年度	3年度平均	小分類施設3年度平均
建物1㎡あたり運営費	6,890 円/㎡	5,456 円/㎡	5,491 円/㎡	5,945 円/㎡	5,878 円/㎡
建物1㎡あたり総経費	8,175 円/㎡	7,088 円/㎡	7,117 円/㎡	7,460 円/㎡	9,256 円/㎡

※建物床面積は最新年度における建物床面積を採用している。

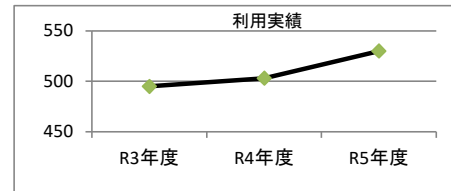
memo

1. 施設概要

施設所在地	住居表示等：岐阜市北一色5丁目5番地1			
	代表地番：			
所管課	：教育施設課			
分類	大分類：市民利用施設			
	中分類：学校教育系施設			
	小分類：学校等			
	細分類：小学校			
運営及びその他	運営形態：直営		複合施設：単独	
土地	土地全体	所有形態：		
	面積	敷地面積：17177.04㎡	うち市有面積：17177.04㎡	うち借地面積：0㎡
	用途地域	第2種中高層住居専用地域	建ぺい率：60.00%	容積率：200.00%
建物	建物全体	建物数：11棟	延面積計：5500.20㎡	所有形態：所有
	主たる建物	建物用途：校舎・園舎	構造種別：RC	階数 地上：4階 地下：一
		建築時期：S49年 築	耐用年数(法定)38年	経過年数：49年
駐車場	：有		車椅子利用者用：無	
設置根拠法令等	：学校教育法			

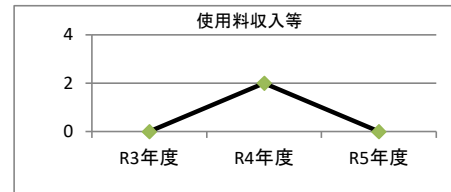
2. 利用実績

データ件名	単位	R3年度	R4年度	R5年度	小分類施設 3年度平均
生徒数	人	495	503	530	418
年間増減率	%	2.1	1.6	5.4	-1.5



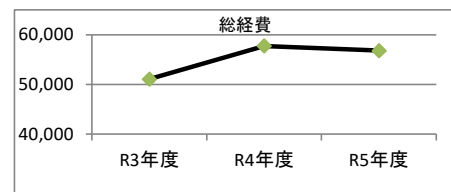
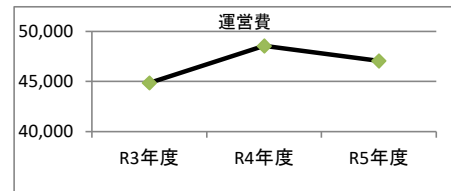
3. 使用料収入等

項目	R3年度	R4年度	R5年度	小分類施設 3年度平均
	千円	千円	千円	千円
使用料収入等	0	2	0	257



4. 経費内訳

項目	R3年度	R4年度	R5年度	小分類施設 3年度平均
	千円	千円	千円	千円
維持管理費	25,105	31,951	26,004	24,781
事業運営費	人件費	19,757	16,612	21,072
	その他	0	0	0
運営費合計	44,862	48,563	47,076	40,513
減価償却費	6,237	9,178	9,749	23,285
総経費	51,099	57,741	56,825	63,798



5. 単位当たりデータ比較

利用データ件名：生徒数	R3年度	R4年度	R5年度	3年度平均	小分類施設3年度平均
利用あたり運営費	148,550 円/人	96,547 円/人	88,823 円/人	111,306 円/人	97,030 円/人
利用あたり総経費	103,230 円/人	114,793 円/人	107,217 円/人	108,414 円/人	152,798 円/人
利用あたり使用料収入等	0 円/人	4 円/人	0 円/人	1 円/人	617 円/人
使用料収入等/(運営費+使用料収入等)	0.0 %	0.0 %	0.0 %	0.0 %	1.0 %
項目	R3年度	R4年度	R5年度	3年度平均	小分類施設3年度平均
建物1㎡あたり運営費	8,156 円/㎡	8,829 円/㎡	8,559 円/㎡	8,515 円/㎡	5,878 円/㎡
建物1㎡あたり総経費	9,290 円/㎡	10,498 円/㎡	10,331 円/㎡	10,040 円/㎡	9,256 円/㎡

※建物床面積は最新年度における建物床面積を採用している。

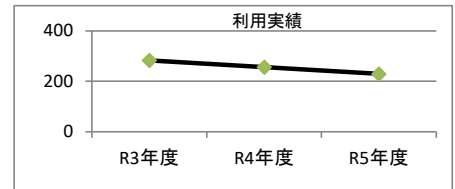
memo

1. 施設概要

施設所在地	住居表示等：岐阜市大洞桜台1丁目2番地			
	代表地番：			
所管課	：教育施設課			
分類	大分類：市民利用施設			
	中分類：学校教育系施設			
	小分類：学校等			
	細分類：小学校			
運営及びその他	運営形態：直営		複合施設：単独	
土地	土地全体	所有形態：		
	面積	敷地面積：23272.29㎡	うち市有面積：23272.29㎡	
	用途地域	第1種中高層住居専用地域	うち借地面積：0㎡	
建物	建物全体	建物数：13棟	うち市有面積：23272.29㎡	
	主たる建物	延面積計：8278.20㎡	所有形態：所有	
		建物用途：校舎・園舎	構造種別：RC	容積率：200.00%
駐車場	建物数：13棟	延面積計：8278.20㎡	所有形態：所有	
	建物用途：校舎・園舎	構造種別：RC	階数 地上：4階 地下：ー	
設置根拠法令等	建築時期：S49年 築	耐用年数(法定) 47年	経過年数：49年	
	無	車椅子利用者用：無		
設置根拠法令等	：学校教育法			

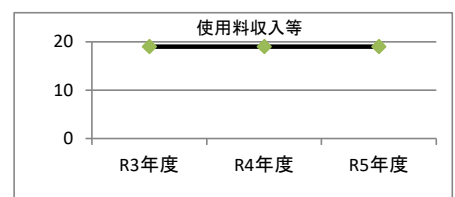
2. 利用実績

データ件名	単位	R3年度	R4年度	R5年度	小分類施設 3年度平均
生徒数	人	283	256	229	418
年間増減率	%	-12.4	-9.5	-10.5	-1.5



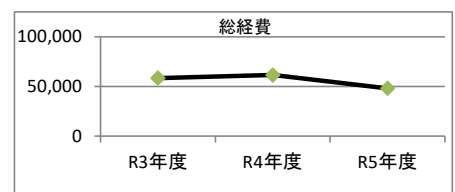
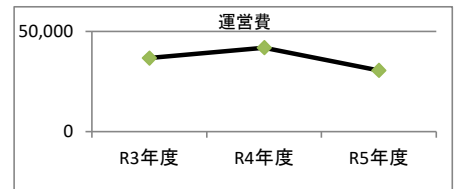
3. 使用料収入等

項目	R3年度	R4年度	R5年度	小分類施設 3年度平均
	千円	千円	千円	千円
使用料収入等	19	19	19	257



4. 経費内訳

項目	R3年度	R4年度	R5年度	小分類施設 3年度平均
	千円	千円	千円	千円
維持管理費	16,665	22,302	20,018	24,781
事業運営費	人件費	20,093	19,640	10,536
	その他	0	0	0
運営費合計	36,758	41,942	30,554	40,513
減価償却費	21,745	19,780	17,641	23,285
総経費	58,503	61,722	48,195	63,798




5. 単位当たりデータ比較

利用データ件名：生徒数	R3年度	R4年度	R5年度	3年度平均	小分類施設3年度平均
利用あたり運営費	121,715 円/人	163,836 円/人	133,424 円/人	139,658 円/人	97,030 円/人
利用あたり総経費	206,724 円/人	241,102 円/人	210,459 円/人	219,428 円/人	152,798 円/人
利用あたり使用料収入等	67 円/人	74 円/人	83 円/人	75 円/人	617 円/人
使用料収入等/(運営費+使用料収入等)	0.1 %	0.0 %	0.1 %	0.1 %	1.0 %
項目	R3年度	R4年度	R5年度	3年度平均	小分類施設3年度平均
建物1㎡あたり運営費	4,440 円/㎡	5,067 円/㎡	3,691 円/㎡	4,399 円/㎡	5,878 円/㎡
建物1㎡あたり総経費	7,067 円/㎡	7,456 円/㎡	5,822 円/㎡	6,782 円/㎡	9,256 円/㎡

※建物床面積は最新年度における建物床面積を採用している。

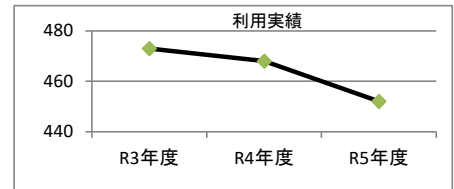
memo

1. 施設概要

施設所在地	住居表示等：岐阜市粟野東2丁目33番地3			
	代表地番：			
所管課	：教育施設課			
分類	大分類：市民利用施設			
	中分類：学校教育系施設			
	小分類：学校等			
	細分類：小学校			
運営及びその他	運営形態：直営		複合施設：単独	
土地	土地全体	所有形態：		うち借地面積：0㎡
	面積	敷地面積：17836.2㎡	うち市有面積：17836.2㎡	
	用途地域	第2種中高層住居専用地域	建ぺい率：60.00%	
建物	建物全体	建物数：5棟	延面積計：6092.37㎡	所有形態：所有
	主たる建物	建物用途：校舎・園舎	構造種別：RC	階数 地上：4階 地下：一
		建築時期：S55年 築	耐用年数(法定) 31年	経過年数：43年
駐車場	：有		車椅子利用者用：無	
設置根拠法令等	：学校教育法			

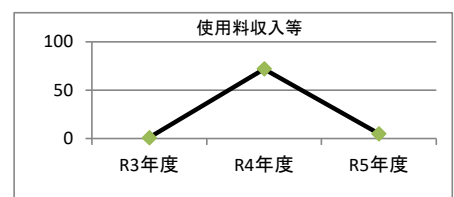
2. 利用実績

データ件名	単位	R3年度	R4年度	R5年度	小分類施設 3年度平均
生徒数	人	473	468	452	418
年間増減率	%	-6.0	-1.1	-3.4	-1.5



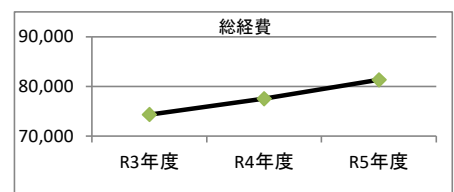
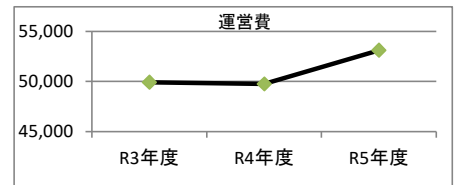
3. 使用料収入等

項目	R3年度	R4年度	R5年度	小分類施設 3年度平均
	千円	千円	千円	千円
使用料収入等	1	72	5	257



4. 経費内訳

項目	R3年度	R4年度	R5年度	小分類施設 3年度平均
	千円	千円	千円	千円
維持管理費	24,452	30,530	28,936	24,781
事業運営費	人件費	25,469	19,227	24,184
	その他	0	0	0
運営費合計	49,921	49,757	53,120	40,513
減価償却費	24,426	27,814	28,240	23,285
総経費	74,347	77,571	81,360	63,798




5. 単位当たりデータ比較

利用データ件名：生徒数	R3年度	R4年度	R5年度	3年度平均	小分類施設3年度平均
利用あたり運営費	165,301 円/人	106,318 円/人	117,522 円/人	129,714 円/人	97,030 円/人
利用あたり総経費	157,182 円/人	165,750 円/人	180,000 円/人	167,644 円/人	152,798 円/人
利用あたり使用料収入等	2 円/人	154 円/人	11 円/人	56 円/人	617 円/人
使用料収入等/(運営費+使用料収入等)	0.0 %	0.1 %	0.0 %	0.1 %	1.0 %
項目	R3年度	R4年度	R5年度	3年度平均	小分類施設3年度平均
建物1㎡あたり運営費	8,194 円/㎡	8,167 円/㎡	8,719 円/㎡	8,360 円/㎡	5,878 円/㎡
建物1㎡あたり総経費	12,203 円/㎡	12,732 円/㎡	13,354 円/㎡	12,763 円/㎡	9,256 円/㎡

※建物床面積は最新年度における建物床面積を採用している。

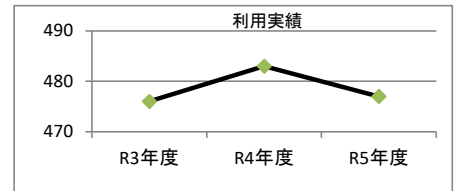
memo

1. 施設概要

施設所在地	住居表示等：岐阜市水海道2丁目10番地1			
	代表地番：			
所管課	：教育施設課			
分類	大分類：市民利用施設			
	中分類：学校教育系施設			
	小分類：学校等			
	細分類：小学校			
運営及びその他	運営形態：直営		複合施設：単独	
土地	土地全体	所有形態：		
	面積	敷地面積：16585 m ²	うち市有面積：16585 m ²	うち借地面積：0 m ²
	用途地域	第2種中高層住居専用地域	建ぺい率：60.00%	容積率：200.00%
建物	建物全体	建物数：6棟	延面積計：5701.70 m ²	所有形態：所有
	主たる建物	建物用途：校舎・園舎	構造種別：RC	階数 地上：4階 地下：—
		建築時期：S57年 築	耐用年数(法定) 47年	経過年数：42年
駐車場	：有		車椅子利用者用：無	
設置根拠法令等	：学校教育法			

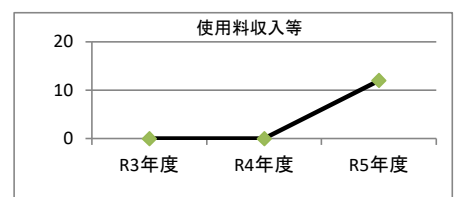
2. 利用実績

データ件名	単位	R3年度	R4年度	R5年度	小分類施設 3年度平均
生徒数	人	476	483	477	418
年間増減率	%	0.2	1.5	-1.2	-1.5



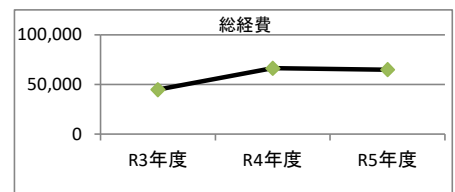
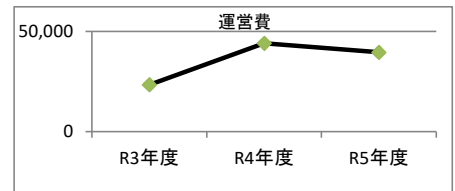
3. 使用料収入等

項目	R3年度	R4年度	R5年度	小分類施設 3年度平均
	千円	千円	千円	千円
使用料収入等	0	0	12	257



4. 経費内訳

項目	R3年度	R4年度	R5年度	小分類施設 3年度平均
	千円	千円	千円	千円
維持管理費	19,732	24,892	23,731	24,781
事業運営費	人件費	3,629	19,227	15,804
	その他	0	0	0
運営費合計	23,361	44,119	39,535	40,513
減価償却費	21,529	22,279	25,412	23,285
総経費	44,890	66,398	64,947	63,798



5. 単位当たりデータ比較

利用データ件名：生徒数	R3年度	R4年度	R5年度	3年度平均	小分類施設3年度平均
利用あたり運営費	77,354 円/人	91,344 円/人	82,883 円/人	83,860 円/人	97,030 円/人
利用あたり総経費	94,307 円/人	137,470 円/人	136,157 円/人	122,645 円/人	152,798 円/人
利用あたり使用料収入等	0 円/人	0 円/人	25 円/人	8 円/人	617 円/人
使用料収入等/(運営費+使用料収入等)	0.0 %	0.0 %	0.0 %	0.0 %	1.0 %
項目	R3年度	R4年度	R5年度	3年度平均	小分類施設3年度平均
建物1㎡あたり運営費	4,097 円/㎡	7,738 円/㎡	6,934 円/㎡	6,256 円/㎡	5,878 円/㎡
建物1㎡あたり総経費	7,873 円/㎡	11,645 円/㎡	11,391 円/㎡	10,303 円/㎡	9,256 円/㎡

※建物床面積は最新年度における建物床面積を採用している。

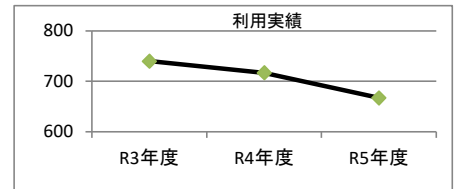
memo

1. 施設概要

施設所在地	住居表示等：岐阜市柳津町丸野1丁目2番地1			
	代表地番：			
所管課	：教育施設課			
分類	大分類：市民利用施設			
	中分類：学校教育系施設			
	小分類：学校等			
	細分類：小学校			
運営及びその他	運営形態：直営		複合施設：単独	
土地	土地全体	所有形態：		
	面積	敷地面積：22138.62㎡	うち市有面積：22138.62㎡	うち借地面積：0㎡
	用途地域	第1種住居地域	建ぺい率：60.00%	容積率：200.00%
建物	建物全体	建物数：14棟	延面積計：10709.88㎡	所有形態：所有
	主たる建物	建物用途：校舎・園舎	構造種別：RC	階数 地上：3階 地下：一
		建築時期：H20年 築	耐用年数(法定) 47年	経過年数：16年
駐車場	：有		車椅子利用者用：無	
設置根拠法令等	：学校教育法			

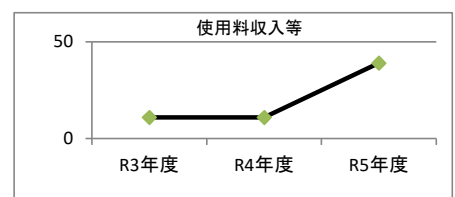
2. 利用実績

データ件名	単位	R3年度	R4年度	R5年度	小分類施設 3年度平均
生徒数	人	740	717	667	418
年間増減率	%	0.1	-3.1	-7.0	-1.5



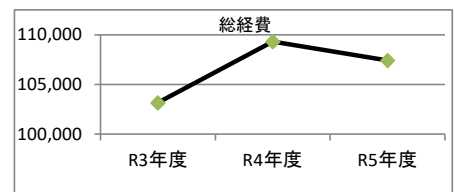
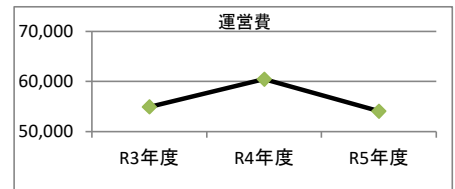
3. 使用料収入等

項目	R3年度	R4年度	R5年度	小分類施設 3年度平均
	千円	千円	千円	千円
使用料収入等	11	11	39	257



4. 経費内訳

項目	R3年度	R4年度	R5年度	小分類施設 3年度平均
	千円	千円	千円	千円
維持管理費	24,414	30,813	27,755	24,781
事業運営費	人件費	30,509	29,687	26,340
	その他	0	0	0
運営費合計	54,923	60,500	54,095	40,513
減価償却費	48,232	48,810	53,333	23,285
総経費	103,155	109,310	107,428	63,798



5. 単位当たりデータ比較

利用データ件名：生徒数	R3年度	R4年度	R5年度	3年度平均	小分類施設3年度平均
利用あたり運営費	181,864 円/人	84,379 円/人	81,102 円/人	115,782 円/人	97,030 円/人
利用あたり総経費	139,399 円/人	152,455 円/人	161,061 円/人	150,972 円/人	152,798 円/人
利用あたり使用料収入等	15 円/人	15 円/人	58 円/人	30 円/人	617 円/人
使用料収入等/(運営費+使用料収入等)	0.0 %	0.0 %	0.1 %	0.0 %	1.0 %
項目	R3年度	R4年度	R5年度	3年度平均	小分類施設3年度平均
建物1㎡あたり運営費	5,128 円/㎡	5,649 円/㎡	5,051 円/㎡	5,276 円/㎡	5,878 円/㎡
建物1㎡あたり総経費	9,632 円/㎡	10,206 円/㎡	10,031 円/㎡	9,956 円/㎡	9,256 円/㎡

※建物床面積は最新年度における建物床面積を採用している。

memo