
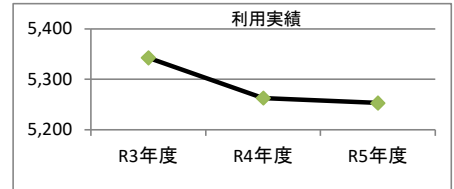


1. 施設概要

施設所在地	住居表示等：岐阜市境川5丁目148番地			
	代表地番：			
所管課	：食肉地方卸売市場			
分類	大分類：市民利用施設			
	中分類：産業振興施設			
	小分類：食肉地方卸売市場			
	細分類：食肉地方卸売市場			
運営及びその他	運営形態：直営		複合施設：単独	
土地	土地全体	所有形態：所有		
	面積	敷地面積：21879.93 ㎡	うち市有面積：21879.93 ㎡	うち借地面積：0 ㎡
	用途地域	指定なし	建ぺい率：60.00%	容積率：200.00%
建物	建物全体	建物数：30 棟	延面積計：7814.73 ㎡	所有形態：所有
	主たる建物	建物用途：処理場・加工場	構造種別：SRC	階数 地上：2 階 地下：一
		建築時期：S42年 築	耐用年数(法定) 38年	経過年数：56年
駐車場	：有 126 台		車椅子利用者用：無	
設置根拠法令等	：卸売市場法・と畜場法			

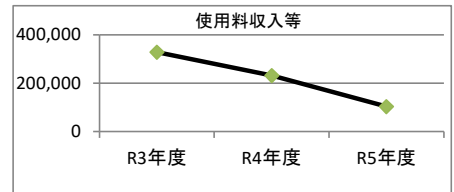
2. 利用実績

データ件名	単位	R3年度	R4年度	R5年度	小分類施設 3年度平均
年間取扱数量	t	5,343	5,263	5,253	5,286
年間増減率	%	43.3	-1.5	-0.2	10.6
と畜件数	件	53,558	52,859	50,737	52,385
年間増減率	%	68.4	-1.3	-4.0	13.7



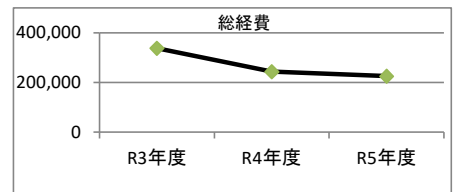
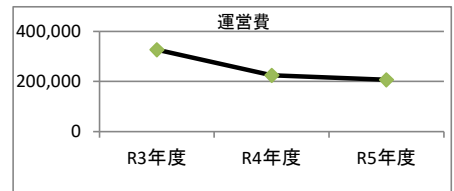
3. 使用料収入等

項目	R3年度	R4年度	R5年度	小分類施設 3年度平均
	千円	千円	千円	千円
使用料収入等	328,470	231,746	103,633	221,283



4. 経費内訳

項目		R3年度	R4年度	R5年度	小分類施設 3年度平均
		千円	千円	千円	千円
維持管理費		238,128	164,517	140,115	180,920
事業運営費	人件費	61,152	60,008	66,562	62,574
	その他	28,219	0	0	9,406
運営費合計		327,499	224,525	206,677	252,900
減価償却費		10,245	19,101	19,101	16,149
総経費		337,744	243,626	225,778	269,049



5. 単位当たりデータ比較

利用データ件名：年間取扱数量	R3年度	R4年度	R5年度	3年度平均	小分類施設3年度平均
利用あたり運営費	61,295 円/t	42,661 円/t	39,345 円/t	47,767 円/t	47,767 円/t
利用あたり総経費	63,212 円/t	46,290 円/t	42,981 円/t	50,828 円/t	50,828 円/t
利用あたり使用料収入等	61,477 円/t	44,033 円/t	19,728 円/t	41,746 円/t	41,746 円/t
使用料収入等/(運営費+使用料収入等)	50.1 %	50.8 %	33.4 %	44.8 %	44.8 %
項目	R3年度	R4年度	R5年度	3年度平均	小分類施設3年度平均
建物1㎡あたり運営費	41,908 円/㎡	28,731 円/㎡	26,447 円/㎡	32,362 円/㎡	32,362 円/㎡
建物1㎡あたり総経費	43,219 円/㎡	31,175 円/㎡	28,891 円/㎡	34,428 円/㎡	34,428 円/㎡

※建物床面積は最新年度における建物床面積を採用している。

memo