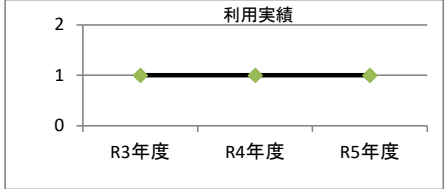


1. 施設概要

施設所在地	住居表示等：岐阜市本町2丁目43番地4			
	代表地番：			
所管課	：消防総務課			
分類	大分類：行政施設			
	中分類：行政系施設			
	小分類：消防施設			
	細分類：分団本部			
運営及びその他	運営形態：直営		複合施設：単独	
土地	土地全体	所有形態：		
	面積	敷地面積：135.23㎡	うち市有面積：135.23㎡	うち借地面積：0㎡
	用途地域	商業地域	建ぺい率：80.00%	容積率：400.00%
建物	建物全体	建物数：1棟	延面積計：75.89㎡	所有形態：所有
	主たる建物	建物用途：事務所	構造種別：S	階数地上：1階地下：－
		建築時期：S58年築	耐用年数(法定)38年	経過年数：41年
駐車場	：無		車椅子利用者用：無	
設置根拠法令等	：消防組織法			

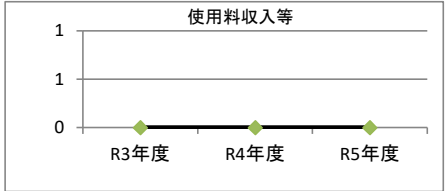
2. 利用実績

データ件名	単位	R3年度	R4年度	R5年度	小分類施設 3年度平均
年間出動件数（火災）	件	1	1	1	1
年間増減率	%	0.0	0.0	0.0	-0.6



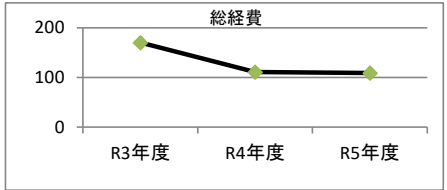
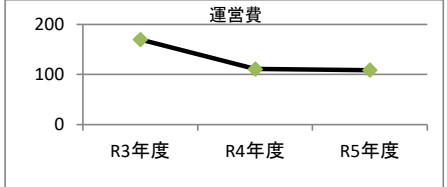
3. 使用料収入等

項目	R3年度	R4年度	R5年度	小分類施設 3年度平均
	千円	千円	千円	千円
使用料収入等	0	0	0	0



4. 経費内訳

項目	R3年度	R4年度	R5年度	小分類施設 3年度平均
	千円	千円	千円	千円
維持管理費	170	111	109	184
事業運営費	人件費	0	0	0
	その他	0	0	0
運営費合計	170	111	109	184
減価償却費	0	0	0	861
総経費	170	111	109	1,045



5. 単位当たりデータ比較

データ件名：年間出動件数（火災）	R3年度	R4年度	R5年度	3年度平均	小分類施設3年度平均
利用あたり運営費	170,000 円/件	111,000 円/件	109,000 円/件	130,000 円/件	123,494 円/件
利用あたり総経費	170,000 円/件	111,000 円/件	109,000 円/件	130,000 円/件	700,753 円/件
利用あたり使用料収入等	0 円/件	0 円/件	0 円/件	0 円/件	0 円/件
使用料収入等/（運営費+使用料収入等）	0.0 %	0.0 %	0.0 %	0.0 %	0.0 %
項目	R3年度	R4年度	R5年度	3年度平均	小分類施設3年度平均
建物1㎡あたり運営費	2,240 円/㎡	1,463 円/㎡	1,436 円/㎡	1,713 円/㎡	1,507 円/㎡
建物1㎡あたり総経費	2,240 円/㎡	1,463 円/㎡	1,436 円/㎡	1,713 円/㎡	8,550 円/㎡

※建物床面積は最新年度における建物床面積を採用している。

memo

1. 施設概要

施設所在地	住居表示等：岐阜市佐久間町3番地				
	代表地番：				
所管課	：消防総務課				
分類	大分類：行政施設				
	中分類：行政系施設				
	小分類：消防施設				
	細分類：分団本部				
運営及びその他	運営形態：直営		複合施設：単独		
土地	土地全体	所有形態：			
	面積	敷地面積：99.17 m ²	うち市有面積：99.17 m ²	うち借地面積：0 m ²	
	用途地域	第2種住居地域	建ぺい率：60.00%	容積率：200.00%	
建物	建物全体	建物数：1棟	延面積計：127.77 m ²	所有形態：所有	
	主たる建物	建物用途：事務所	構造種別：S	階数 地上：2階 地下：一	
		建築時期：H16年 築	耐用年数(法定) 38年	経過年数：20年	
駐車場	：無		車椅子利用者用：無		
設置根拠法令等	：消防組織法				

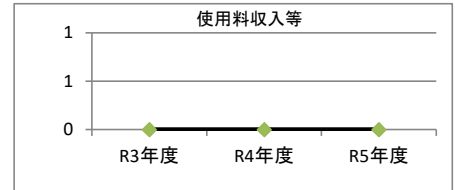
2. 利用実績

データ件名	単位	R3年度	R4年度	R5年度	小分類施設 3年度平均
年間出動件数（火災）	件	0	0	0	1
年間増減率	%	0.0	0.0	0.0	-0.6



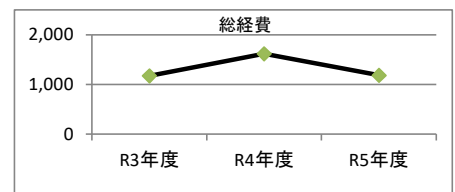
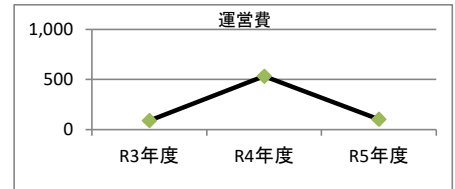
3. 使用料収入等

項目	R3年度	R4年度	R5年度	小分類施設 3年度平均
	千円	千円	千円	千円
使用料収入等	0	0	0	0



4. 経費内訳

項目	R3年度	R4年度	R5年度	小分類施設 3年度平均
	千円	千円	千円	千円
維持管理費	90	534	103	184
事業運営費	人件費	0	0	0
	その他	0	0	0
運営費合計	90	534	103	184
減価償却費	1,083	1,083	1,083	861
総経費	1,173	1,617	1,186	1,045



5. 単位当たりデータ比較

データ件名：年間出動件数（火災）	R3年度	R4年度	R5年度	3年度平均	小分類施設3年度平均
利用あたり運営費	— 円/件	— 円/件	— 円/件	— 円/件	123,494 円/件
利用あたり総経費	— 円/件	— 円/件	— 円/件	— 円/件	700,753 円/件
利用あたり使用料収入等	— 円/件	— 円/件	— 円/件	— 円/件	0 円/件
使用料収入等/（運営費+使用料収入等）	0.0 %	0.0 %	0.0 %	0.0 %	0.0 %
項目	R3年度	R4年度	R5年度	3年度平均	小分類施設3年度平均
建物1㎡あたり運営費	704 円/㎡	4,179 円/㎡	806 円/㎡	1,897 円/㎡	1,507 円/㎡
建物1㎡あたり総経費	9,181 円/㎡	12,656 円/㎡	9,282 円/㎡	10,373 円/㎡	8,550 円/㎡

※建物床面積は最新年度における建物床面積を採用している。

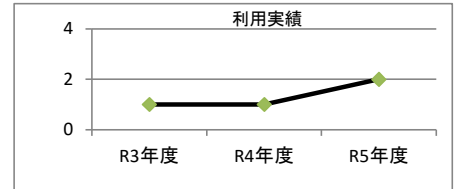
memo

1. 施設概要

施設所在地	住居表示等： 岐阜市明德町11番地		
	代表地番：		
所管課	： 消防総務課		
分類	大分類	： 行政施設	
	中分類	： 行政系施設	
	小分類	： 消防施設	
	細分類	： 分団本部	
運営及びその他	運営形態	： 直営	複合施設： 単独
土地	土地全体	所有形態：	
	面積	敷地面積： 151.97 ㎡	うち市有面積： 151.97 ㎡
	用途地域	商業地域	容積率： 400.00%
建物	建物全体	建物数： 1 棟	延面積計： 127.12 ㎡
	主たる建物	建物用途： 事務所	構造種別： S
		建築時期： H19年 築	耐用年数(法定) 38年
駐車場	： 無	車椅子利用者用： 無	
設置根拠法令等	： 消防組織法		

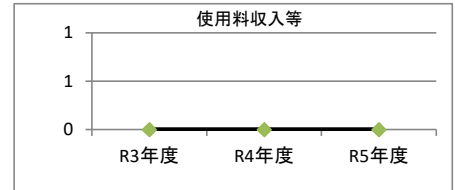
2. 利用実績

データ件名	単位	R3年度	R4年度	R5年度	小分類施設 3年度平均
年間出動件数（火災）	件	1	1	2	1
年間増減率	%	0.0	0.0	100.0	-0.6



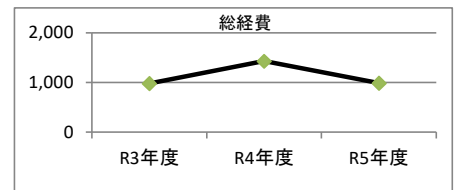
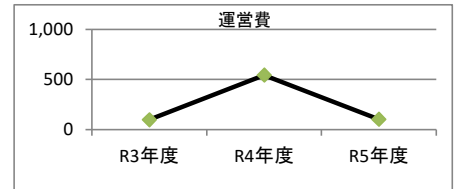
3. 使用料収入等

項目	R3年度	R4年度	R5年度	小分類施設 3年度平均
	千円	千円	千円	千円
使用料収入等	0	0	0	0



4. 経費内訳

項目	R3年度	R4年度	R5年度	小分類施設 3年度平均
	千円	千円	千円	千円
維持管理費	98	545	102	184
事業運営費	人件費	0	0	0
	その他	0	0	0
運営費合計	98	545	102	184
減価償却費	884	884	884	861
総経費	982	1,429	986	1,045



5. 単位当たりデータ比較

データ件名：年間出動件数（火災）	R3年度	R4年度	R5年度	3年度平均	小分類施設3年度平均
利用あたり運営費	98,000 円/件	545,000 円/件	51,000 円/件	231,333 円/件	123,494 円/件
利用あたり総経費	982,000 円/件	1,429,000 円/件	493,000 円/件	968,000 円/件	700,753 円/件
利用あたり使用料収入等	0 円/件	0 円/件	0 円/件	0 円/件	0 円/件
使用料収入等/（運営費+使用料収入等）	0.0 %	0.0 %	0.0 %	0.0 %	0.0 %
項目	R3年度	R4年度	R5年度	3年度平均	小分類施設3年度平均
建物1㎡あたり運営費	771 円/㎡	4,287 円/㎡	802 円/㎡	1,954 円/㎡	1,507 円/㎡
建物1㎡あたり総経費	7,725 円/㎡	11,241 円/㎡	7,756 円/㎡	8,908 円/㎡	8,550 円/㎡

※建物床面積は最新年度における建物床面積を採用している。

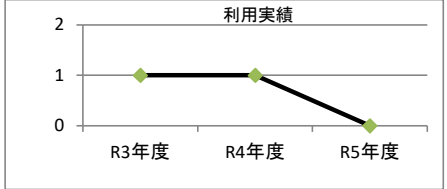
memo

1. 施設概要

施設所在地	住居表示等： 岐阜市本郷町3丁目1番地2			
	代表地番：			
所管課	： 消防総務課			
分類	大分類： 行政施設			
	中分類： 行政系施設			
	小分類： 消防施設			
	細分類： 分団本部			
運営及びその他	運営形態： 直営		複合施設： 単独	
土地	土地全体	所有形態：		
	面積	敷地面積： 175.31 m ²	うち市有面積： 175.31 m ²	うち借地面積： 0 m ²
	用途地域	第2種住居地域	建ぺい率： 60.00%	容積率： 300.00%
建物	建物全体	建物数： 1 棟	延面積計： 140.00 m ²	所有形態： 所有
	主たる建物	建物用途： 事務所	構造種別： S	階数 地上： 2 階 地下： ー
		建築時期： H31年 築	耐用年数(法定) 38年	経過年数： 4年
駐車場	： 無		車椅子利用者用： 無	
設置根拠法令等	： 消防組織法			

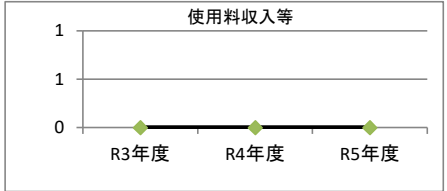
2. 利用実績

データ件名	単位	R3年度	R4年度	R5年度	小分類施設 3年度平均
年間出動件数(火災)	件	1	1	0	1
年間増減率	%	0.0	0.0	-100.0	-0.6



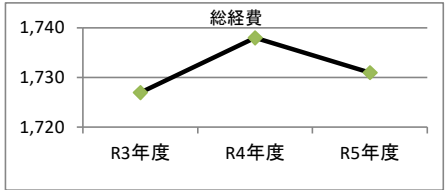
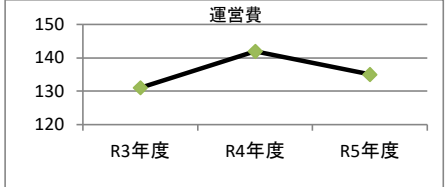
3. 使用料収入等

項目	R3年度	R4年度	R5年度	小分類施設 3年度平均
	千円	千円	千円	千円
使用料収入等	0	0	0	0



4. 経費内訳

項目	R3年度	R4年度	R5年度	小分類施設 3年度平均
	千円	千円	千円	千円
維持管理費	131	142	135	184
事業運営費	人件費	0	0	0
	その他	0	0	0
運営費合計	131	142	135	184
減価償却費	1,596	1,596	1,596	861
総経費	1,727	1,738	1,731	1,045



5. 単位当たりデータ比較

データ件名：年間出動件数(火)	R3年度	R4年度	R5年度	3年度平均	小分類施設3年度平均
利用あたり運営費	131,000 円/件	142,000 円/件	- 円/件	136,500 円/件	123,494 円/件
利用あたり総経費	1,727,000 円/件	1,738,000 円/件	- 円/件	1,732,500 円/件	700,753 円/件
利用あたり使用料収入等	0 円/件	0 円/件	- 円/件	0 円/件	0 円/件
使用料収入等/(運営費+使用料収入等)	0.0 %	0.0 %	0.0 %	0.0 %	0.0 %
項目	R3年度	R4年度	R5年度	3年度平均	小分類施設3年度平均
建物1㎡あたり運営費	936 円/㎡	1,014 円/㎡	964 円/㎡	971 円/㎡	1,507 円/㎡
建物1㎡あたり総経費	12,336 円/㎡	12,414 円/㎡	12,364 円/㎡	12,371 円/㎡	8,550 円/㎡

※建物床面積は最新年度における建物床面積を採用している。

memo

1. 施設概要

施設所在地	住居表示等：岐阜市金岡町13番地			
	代表地番：岐阜市金岡町13			
所管課	：消防総務課			
分類	大分類：行政施設			
	中分類：行政系施設			
	小分類：消防施設			
	細分類：分団本部			
運営及びその他	運営形態：直営		複合施設：単独	
土地	土地全体	所有形態：		
	面積	敷地面積：0 m ²	うち市有面積：0 m ²	うち借地面積：0 m ²
	用途地域	第2種住居地域	建ぺい率：60.00%	容積率：300.00%
建物	建物全体	建物数：1 棟	延面積計：140.00 m ²	所有形態：所有
	主たる建物	建物用途：事務所	構造種別：S	階数 地上：2 階 地下：－
		建築時期：R6年 築	耐用年数(法定) 38年	経過年数：0年
駐車場	：有 2 台		車椅子利用者用：無	
設置根拠法令等	：			

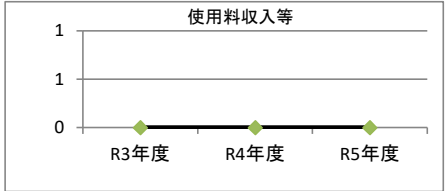
2. 利用実績

データ件名	単位	R3年度	R4年度	R5年度	小分類施設 3年度平均
年間出動件数（火災）	件	-	-	-	1
年間増減率	%	-	-	-	-0.6



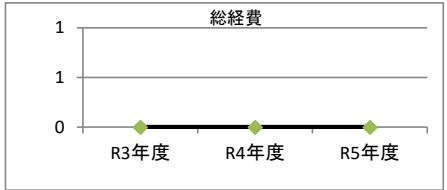
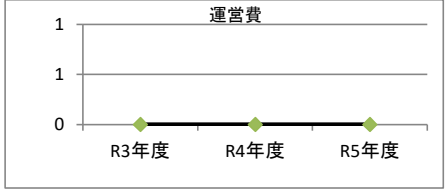
3. 使用料収入等

項目	R3年度	R4年度	R5年度	小分類施設 3年度平均
	千円	千円	千円	千円
使用料収入等	-	-	-	0



4. 経費内訳

項目	R3年度	R4年度	R5年度	小分類施設 3年度平均
	千円	千円	千円	千円
維持管理費	0	0	0	184
事業運営費	人件費	0	0	0
	その他	0	0	0
運営費合計	0	0	0	184
減価償却費	0	0	0	861
総経費	0	0	0	1,045



5. 単位当たりデータ比較

データ件名：年間出動件数（火災）	R3年度	R4年度	R5年度	3年度平均	小分類施設3年度平均
利用あたり運営費	- 円/件	- 円/件	- 円/件	- 円/件	123,494 円/件
利用あたり総経費	- 円/件	- 円/件	- 円/件	- 円/件	700,753 円/件
利用あたり使用料収入等	- 円/件	- 円/件	- 円/件	- 円/件	0 円/件
使用料収入等/（運営費+使用料収入等）	- %	- %	- %	- %	0.0 %
項目	R3年度	R4年度	R5年度	3年度平均	小分類施設3年度平均
建物1㎡あたり運営費	- 円/㎡	- 円/㎡	- 円/㎡	- 円/㎡	1,507 円/㎡
建物1㎡あたり総経費	- 円/㎡	- 円/㎡	- 円/㎡	- 円/㎡	8,550 円/㎡

※建物床面積は最新年度における建物床面積を採用している。

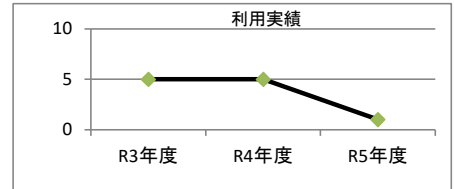
memo

1. 施設概要

施設所在地	住居表示等： 岐阜市金園町 8 丁目 227 番地 1				
	代表地番：				
所管課	： 消防総務課				
分類	大分類： 行政施設				
	中分類： 行政系施設				
	小分類： 消防施設				
	細分類： 分団本部				
運営及びその他	運営形態： 直営		複合施設： 単独		
土地	土地全体	所有形態：			
	面積	敷地面積： 134.39 m ²	うち市有面積： 134.39 m ²	うち借地面積： 0 m ²	
	用途地域	商業地域	建ぺい率： 80.00%	容積率： 400.00%	
建物	建物全体	建物数： 1 棟	延面積計： 139.32 m ²	所有形態： 所有	
	主たる建物	建物用途： 事務所	構造種別： S	階数 地上： 2 階 地下： ー	
		建築時期： H22年 築	耐用年数(法定) 38年	経過年数： 13年	
駐車場	： 無		車椅子利用者用： 無		
設置根拠法令等	： 消防組織法				

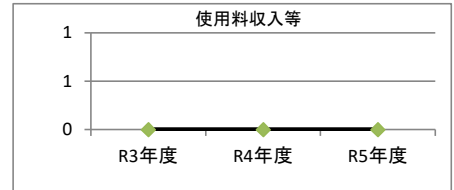
2. 利用実績

データ件名	単位	R3年度	R4年度	R5年度	小分類施設 3年度平均
年間出動件数（火災）	件	5	5	1	1
年間増減率	%	0.0	0.0	-80.0	-0.6



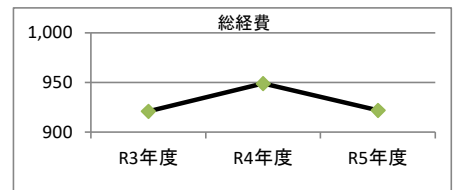
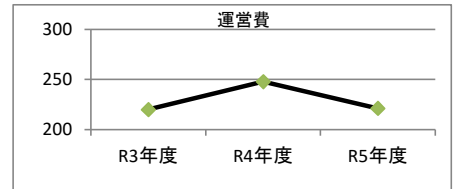
3. 使用料収入等

項目	R3年度	R4年度	R5年度	小分類施設 3年度平均
	千円	千円	千円	千円
使用料収入等	0	0	0	0



4. 経費内訳

項目	R3年度	R4年度	R5年度	小分類施設 3年度平均
	千円	千円	千円	千円
維持管理費	220	248	221	184
事業運営費	人件費	0	0	0
	その他	0	0	0
運営費合計	220	248	221	184
減価償却費	701	701	701	861
総経費	921	949	922	1,045



5. 単位当たりデータ比較

データ件名：年間出動件数（火災）	R3年度	R4年度	R5年度	3年度平均	小分類施設3年度平均
利用あたり運営費	44,000 円/件	49,600 円/件	221,000 円/件	104,867 円/件	123,494 円/件
利用あたり総経費	184,200 円/件	189,800 円/件	922,000 円/件	432,000 円/件	700,753 円/件
利用あたり使用料収入等	0 円/件	0 円/件	0 円/件	0 円/件	0 円/件
使用料収入等/（運営費+使用料収入等）	0.0 %	0.0 %	0.0 %	0.0 %	0.0 %
項目	R3年度	R4年度	R5年度	3年度平均	小分類施設3年度平均
建物1㎡あたり運営費	1,579 円/㎡	1,780 円/㎡	1,586 円/㎡	1,648 円/㎡	1,507 円/㎡
建物1㎡あたり総経費	6,611 円/㎡	6,812 円/㎡	6,618 円/㎡	6,680 円/㎡	8,550 円/㎡

※建物床面積は最新年度における建物床面積を採用している。

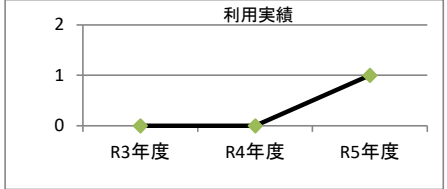
memo

1. 施設概要

施設所在地	住居表示等：岐阜市白山町1丁目55番地2			
	代表地番：			
所管課	：消防総務課			
分類	大分類：行政施設			
	中分類：行政系施設			
	小分類：消防施設			
	細分類：分団本部			
運営及びその他	運営形態：直営		複合施設：単独	
土地	土地全体	所有形態：		
	面積	敷地面積：113.97㎡	うち市有面積：113.97㎡	うち借地面積：0㎡
	用途地域	商業地域	建ぺい率：80.00%	容積率：400.00%
建物	建物全体	建物数：1棟	延面積計：118.47㎡	所有形態：所有
	主たる建物	建物用途：事務所	構造種別：S	階数地上：2階地下：一
		建築時期：H23年築	耐用年数(法定)38年	
駐車場	：無		車椅子利用者用：無	
設置根拠法令等	：消防組織法			

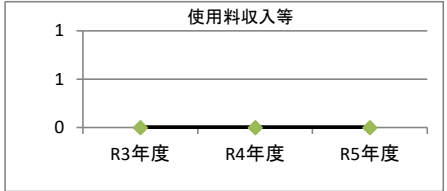
2. 利用実績

データ件名	単位	R3年度	R4年度	R5年度	小分類施設 3年度平均
年間出動件数（火災）	件	0	0	1	1
年間増減率	%	0.0	0.0	-	-0.6



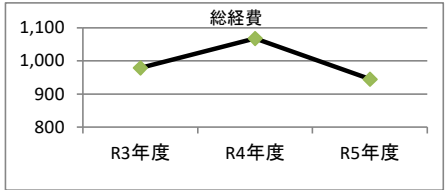
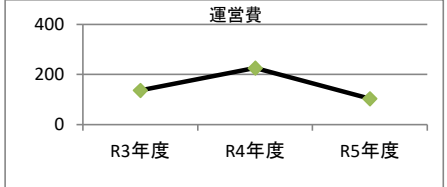
3. 使用料収入等

項目	R3年度	R4年度	R5年度	小分類施設 3年度平均
	千円	千円	千円	千円
使用料収入等	0	0	0	0



4. 経費内訳

項目	R3年度	R4年度	R5年度	小分類施設 3年度平均
	千円	千円	千円	千円
維持管理費	137	226	103	184
事業運営費	人件費	0	0	0
	その他	0	0	0
運営費合計	137	226	103	184
減価償却費	842	842	842	861
総経費	979	1,068	945	1,045



5. 単位当たりデータ比較

データ件名：年間出動件数（火災）	R3年度	R4年度	R5年度	3年度平均	小分類施設3年度平均
利用あたり運営費	- 円/件	- 円/件	103,000 円/件	103,000 円/件	123,494 円/件
利用あたり総経費	- 円/件	- 円/件	945,000 円/件	945,000 円/件	700,753 円/件
利用あたり使用料収入等	- 円/件	- 円/件	0 円/件	0 円/件	0 円/件
使用料収入等/（運営費+使用料収入等）	0.0 %	0.0 %	0.0 %	0.0 %	0.0 %
項目	R3年度	R4年度	R5年度	3年度平均	小分類施設3年度平均
建物1㎡あたり運営費	1,156 円/㎡	1,908 円/㎡	869 円/㎡	1,311 円/㎡	1,507 円/㎡
建物1㎡あたり総経費	8,264 円/㎡	9,015 円/㎡	7,977 円/㎡	8,418 円/㎡	8,550 円/㎡

※建物床面積は最新年度における建物床面積を採用している。

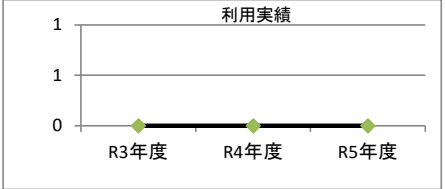
memo

1. 施設概要

施設所在地	住居表示等：岐阜市祈年町1丁目1番地2			
	代表地番：			
所管課	：消防総務課			
分類	大分類：行政施設			
	中分類：行政系施設			
	小分類：消防施設			
	細分類：分団本部			
運営及びその他	運営形態：直営		複合施設：単独	
土地	土地全体	所有形態：		
	面積	敷地面積：183.97㎡	うち市有面積：183.97㎡	うち借地面積：0㎡
	用途地域	準工業地域	建ぺい率：60.00%	容積率：200.00%
建物	建物全体	建物数：1棟	延面積計：63.00㎡	所有形態：所有
	主たる建物	建物用途：事務所	構造種別：S	階数 地上：1階 地下：一
		建築時期：S61年築	耐用年数(法定)38年	経過年数：37年
駐車場	：無		車椅子利用者用：無	
設置根拠法令等	：消防組織法			

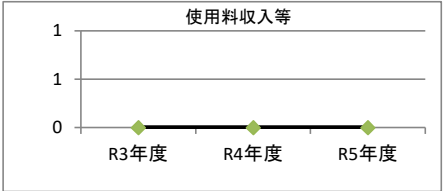
2. 利用実績

データ件名	単位	R3年度	R4年度	R5年度	小分類施設 3年度平均
年間出動件数（火災）	件	0	0	0	1
年間増減率	%	0.0	0.0	0.0	-0.6



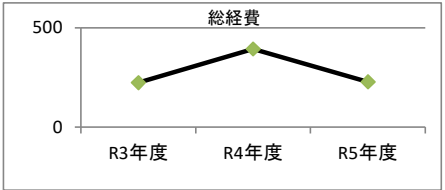
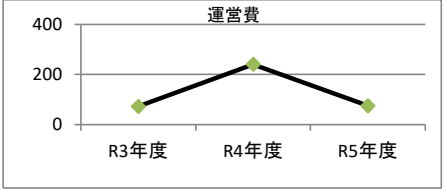
3. 使用料収入等

項目	R3年度	R4年度	R5年度	小分類施設 3年度平均
	千円	千円	千円	千円
使用料収入等	0	0	0	0



4. 経費内訳

項目	R3年度	R4年度	R5年度	小分類施設 3年度平均
	千円	千円	千円	千円
維持管理費	72	241	75	184
事業運営費	人件費	0	0	0
	その他	0	0	0
運営費合計	72	241	75	184
減価償却費	153	153	153	861
総経費	225	394	228	1,045



5. 単位当たりデータ比較

データ件名：年間出動件数（火災）	R3年度	R4年度	R5年度	3年度平均	小分類施設3年度平均
利用あたり運営費	- 円/件	- 円/件	- 円/件	- 円/件	123,494 円/件
利用あたり総経費	- 円/件	- 円/件	- 円/件	- 円/件	700,753 円/件
利用あたり使用料収入等	- 円/件	- 円/件	- 円/件	- 円/件	0 円/件
使用料収入等/（運営費+使用料収入等）	0.0 %	0.0 %	0.0 %	0.0 %	0.0 %
項目	R3年度	R4年度	R5年度	3年度平均	小分類施設3年度平均
建物1㎡あたり運営費	1,143 円/㎡	3,825 円/㎡	1,190 円/㎡	2,053 円/㎡	1,507 円/㎡
建物1㎡あたり総経費	3,571 円/㎡	6,254 円/㎡	3,619 円/㎡	4,481 円/㎡	8,550 円/㎡

※建物床面積は最新年度における建物床面積を採用している。

memo

1. 施設概要

施設所在地	住居表示等：岐阜市光明町3丁目11番地			
	代表地番：			
所管課	：消防総務課			
分類	大分類：行政施設			
	中分類：行政系施設			
	小分類：消防施設			
	細分類：分団本部			
運営及びその他	運営形態：直営		複合施設：複合	
土地	土地全体	所有形態：		
	面積	敷地面積：198.41㎡	うち市有面積：198.41㎡	うち借地面積：0㎡
	用途地域	商業地域	建ぺい率：80.00%	容積率：400.00%
建物	建物全体	建物数：1棟	延面積計：134.45㎡	所有形態：所有
	主たる建物	建物用途：事務所	構造種別：S	階数地上：2階地下：—
		建築時期：H25年築	耐用年数(法定)38年	経過年数：10年
駐車場	：無		車椅子利用者用：無	
設置根拠法令等	：消防組織法			

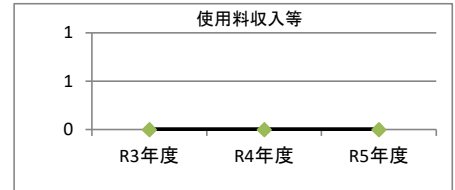
2. 利用実績

データ件名	単位	R3年度	R4年度	R5年度	小分類施設 3年度平均
年間出動件数(火災)	件	0	0	0	1
年間増減率	%	0.0	0.0	0.0	-0.6



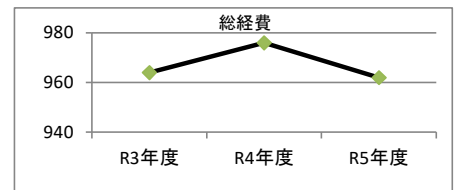
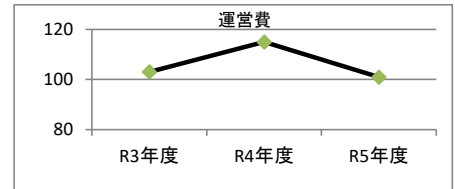
3. 使用料収入等

項目	R3年度	R4年度	R5年度	小分類施設 3年度平均
	千円	千円	千円	千円
使用料収入等	0	0	0	0



4. 経費内訳

項目	R3年度	R4年度	R5年度	小分類施設 3年度平均
	千円	千円	千円	千円
維持管理費	103	115	101	184
事業運営費	人件費	0	0	0
	その他	0	0	0
運営費合計	103	115	101	184
減価償却費	861	861	861	861
総経費	964	976	962	1,045



5. 単位当たりデータ比較

データ件名：年間出動件数(火)	R3年度	R4年度	R5年度	3年度平均	小分類施設3年度平均
利用あたり運営費	- 円/件	- 円/件	- 円/件	- 円/件	123,494 円/件
利用あたり総経費	- 円/件	- 円/件	- 円/件	- 円/件	700,753 円/件
利用あたり使用料収入等	- 円/件	- 円/件	- 円/件	- 円/件	0 円/件
使用料収入等/(運営費+使用料収入等)	0.0 %	0.0 %	0.0 %	0.0 %	0.0 %
項目	R3年度	R4年度	R5年度	3年度平均	小分類施設3年度平均
建物1㎡あたり運営費	766 円/㎡	855 円/㎡	751 円/㎡	791 円/㎡	1,507 円/㎡
建物1㎡あたり総経費	7,170 円/㎡	7,259 円/㎡	7,155 円/㎡	7,195 円/㎡	8,550 円/㎡

※建物床面積は最新年度における建物床面積を採用している。

memo

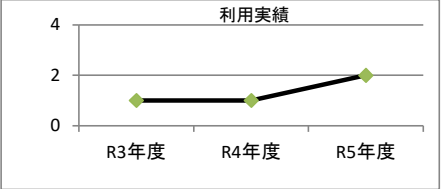
震災用消防器具庫との複合施設

1. 施設概要

施設所在地	住居表示等：岐阜市鹿島町8丁目25番地			
	代表地番：			
所管課	：消防総務課			
分類	大分類：行政施設			
	中分類：行政系施設			
	小分類：消防施設			
	細分類：分団本部			
運営及びその他	運営形態：直営		複合施設：単独	
土地	土地全体	所有形態：		
	面積	敷地面積：137.82㎡	うち市有面積：0㎡	うち借地面積：137.82㎡
	用途地域	商業地域	建ぺい率：80.00%	容積率：400.00%
建物	建物全体	建物数：1棟	延面積計：126.70㎡	所有形態：所有
	主たる建物	建物用途：事務所	構造種別：S	階数 地上：2階 地下：－
		建築時期：H22年 築	耐用年数(法定) 38年	経過年数：14年
駐車場	：無		車椅子利用者用：無	
設置根拠法令等	：消防組織法			

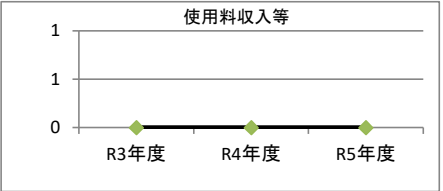
2. 利用実績

データ件名	単位	R3年度	R4年度	R5年度	小分類施設 3年度平均
年間出動件数（火災）	件	1	1	2	1
年間増減率	%	0.0	0.0	100.0	-0.6



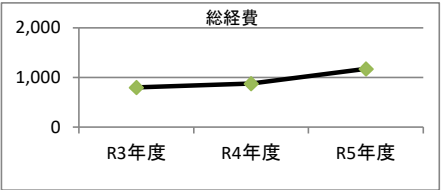
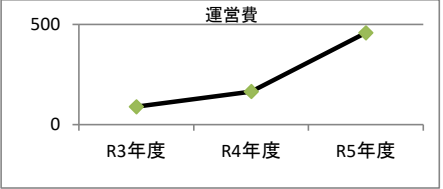
3. 使用料収入等

項目	R3年度	R4年度	R5年度	小分類施設 3年度平均
	千円	千円	千円	千円
使用料収入等	0	0	0	0



4. 経費内訳

項目	R3年度	R4年度	R5年度	小分類施設 3年度平均
	千円	千円	千円	千円
維持管理費	89	165	459	184
事業運営費	人件費	0	0	0
	その他	0	0	0
運営費合計	89	165	459	184
減価償却費	712	712	712	861
総経費	801	877	1,171	1,045



5. 単位当たりデータ比較

データ件名	R3年度	R4年度	R5年度	3年度平均	小分類施設3年度平均
利用あたり運営費	89,000 円/件	165,000 円/件	229,500 円/件	161,167 円/件	123,494 円/件
利用あたり総経費	801,000 円/件	877,000 円/件	585,500 円/件	754,500 円/件	700,753 円/件
利用あたり使用料収入等	0 円/件	0 円/件	0 円/件	0 円/件	0 円/件
使用料収入等/(運営費+使用料収入等)	0.0 %	0.0 %	0.0 %	0.0 %	0.0 %
項目	R3年度	R4年度	R5年度	3年度平均	小分類施設3年度平均
建物1㎡あたり運営費	702 円/㎡	1,302 円/㎡	3,623 円/㎡	1,876 円/㎡	1,507 円/㎡
建物1㎡あたり総経費	6,322 円/㎡	6,922 円/㎡	9,242 円/㎡	7,495 円/㎡	8,550 円/㎡

※建物床面積は最新年度における建物床面積を採用している。

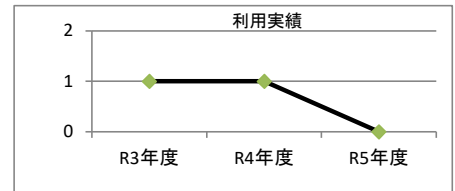
memo

1. 施設概要

施設所在地	住居表示等： 岐阜市日野南9丁目6番地13		
	代表地番： 岐阜市日野南9丁目6番12		
所管課	： 消防総務課		
分類	大分類	： 行政施設	
	中分類	： 行政系施設	
	小分類	： 消防施設	
	細分類	： 分団本部	
運営及びその他	運営形態	： 直営	複合施設： 単独
土地	土地全体	所有形態：	
	面積	敷地面積： 392.03 ㎡	うち市有面積： 392.03 ㎡
	用途地域	第1種住居地域	容積率： 200.00%
建物	建物全体	建物数： 1 棟	延面積計： 121.00 ㎡
	主たる建物	建物用途： 事務所	構造種別： S
		建築時期： H10年 築	耐用年数(法定) 38年
駐車場	： 無	車椅子利用者用： 無	
設置根拠法令等	： 消防組織法		

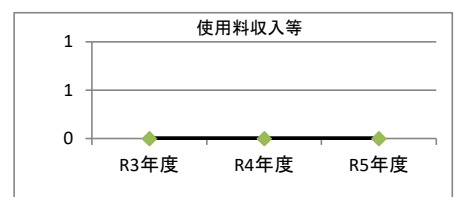
2. 利用実績

データ件名	単位	R3年度	R4年度	R5年度	小分類施設 3年度平均
年間出動件数(火災)	件	1	1	0	1
年間増減率	%	0.0	0.0	-100.0	-0.6



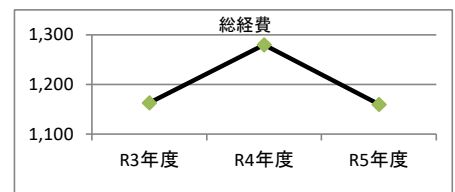
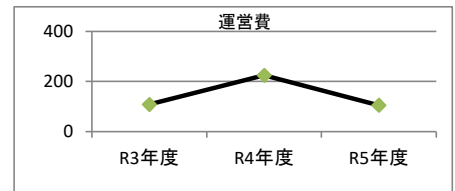
3. 使用料収入等

項目	R3年度	R4年度	R5年度	小分類施設 3年度平均
	千円	千円	千円	千円
使用料収入等	0	0	0	0



4. 経費内訳

項目	R3年度	R4年度	R5年度	小分類施設 3年度平均
	千円	千円	千円	千円
維持管理費	108	225	105	184
事業運営費	人件費	0	0	0
	その他	0	0	0
運営費合計	108	225	105	184
減価償却費	1,055	1,055	1,055	861
総経費	1,163	1,280	1,160	1,045



5. 単位当たりデータ比較

データ件名	R3年度	R4年度	R5年度	3年度平均	小分類施設3年度平均
利用あたり運営費	108,000 円/件	225,000 円/件	- 円/件	166,500 円/件	123,494 円/件
利用あたり総経費	1,163,000 円/件	1,280,000 円/件	- 円/件	1,221,500 円/件	700,753 円/件
利用あたり使用料収入等	0 円/件	0 円/件	- 円/件	0 円/件	0 円/件
使用料収入等/(運営費+使用料収入等)	0.0 %	0.0 %	0.0 %	0.0 %	0.0 %
項目	R3年度	R4年度	R5年度	3年度平均	小分類施設3年度平均
建物1㎡あたり運営費	893 円/㎡	1,860 円/㎡	868 円/㎡	1,207 円/㎡	1,507 円/㎡
建物1㎡あたり総経費	9,612 円/㎡	10,579 円/㎡	9,587 円/㎡	9,926 円/㎡	8,550 円/㎡

※建物床面積は最新年度における建物床面積を採用している。

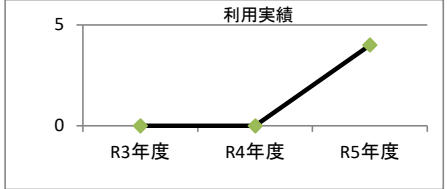
memo

1. 施設概要

施設所在地	住居表示等：岐阜市野一色3丁目1番地4						
	代表地番：岐阜市野一色3丁目1-1						
所管課	：消防総務課						
分類	大分類：行政施設						
	中分類：行政系施設						
	小分類：消防施設						
	細分類：分団本部						
運営及びその他	運営形態：直営		複合施設：単独				
土地	土地全体		所有形態：				
	面積	敷地面積：210.97㎡	うち市有面積：210.97㎡		うち借地面積：0㎡		
	用途地域	第2種中高層住居専用地域	建ぺい率：60.00%	容積率：200.00%			
建物	建物全体		建物数：1棟		延面積計：140.00㎡	所有形態：所有	
	主たる建物	建物用途：事務所		構造種別：S		階数 地上：2階	地下：－
		建築時期：R5年築		耐用年数(法定)50年		経過年数：1年	
駐車場	：有		車椅子利用者用：無				
設置根拠法令等	：						

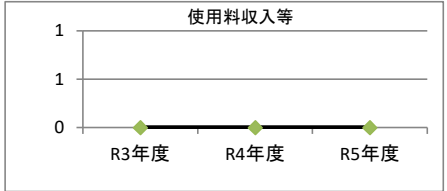
2. 利用実績

データ件名	単位	R3年度	R4年度	R5年度	小分類施設 3年度平均
年間出動件数(火災)	件	ー	ー	4	1
年間増減率	%	ー	ー	ー	-0.6



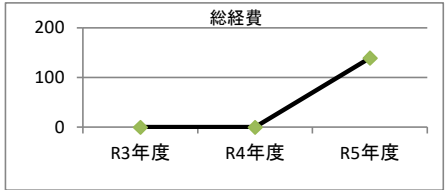
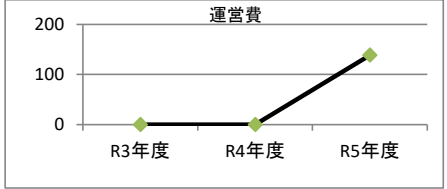
3. 使用料収入等

項目	R3年度	R4年度	R5年度	小分類施設 3年度平均
	千円	千円	千円	千円
使用料収入等	ー	ー	0	0



4. 経費内訳

項目	R3年度	R4年度	R5年度	小分類施設 3年度平均
	千円	千円	千円	千円
維持管理費	ー	ー	139	184
事業運営費	人件費	ー	0	0
	その他	ー	0	0
運営費合計	ー	ー	139	184
減価償却費	ー	ー	0	861
総経費	ー	ー	139	1,045



5. 単位当たりデータ比較

データ件名：年間出動件数(火)	R3年度	R4年度	R5年度	3年度平均	小分類施設3年度平均
利用あたり運営費	ー 円/件	ー 円/件	34,750 円/件	34,750 円/件	123,494 円/件
利用あたり総経費	ー 円/件	ー 円/件	34,750 円/件	34,750 円/件	700,753 円/件
利用あたり使用料収入等	ー 円/件	ー 円/件	0 円/件	0 円/件	0 円/件
使用料収入等/(運営費+使用料収入等)	ー %	ー %	0.0 %	0.0 %	0.0 %
項目	R3年度	R4年度	R5年度	3年度平均	小分類施設3年度平均
建物1㎡あたり運営費	ー 円/㎡	ー 円/㎡	993 円/㎡	993 円/㎡	1,507 円/㎡
建物1㎡あたり総経費	ー 円/㎡	ー 円/㎡	993 円/㎡	993 円/㎡	8,550 円/㎡

※建物床面積は最新年度における建物床面積を採用している。

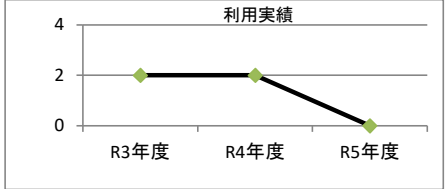
memo

1. 施設概要

施設所在地	住居表示等：岐阜市岩田西3丁目40番地			
	代表地番：			
所管課	：消防総務課			
分類	大分類：行政施設			
	中分類：行政系施設			
	小分類：消防施設			
	細分類：分団本部			
運営及びその他	運営形態：直営		複合施設：単独	
土地	土地全体		所有形態：	
	面積	敷地面積：141.14㎡	うち市有面積：0㎡	
	用途地域	近隣商業地域	容積率：200.00%	
建物	建物全体	建物数：1棟	延面積計：129.94㎡	
	主たる建物	建物用途：事務所	構造種別：S	
		建築時期：H20年築	耐用年数(法定)38年	
駐車場	：無		経過年数：16年	
車椅子利用者用	：無			
設置根拠法令等	：消防組織法			

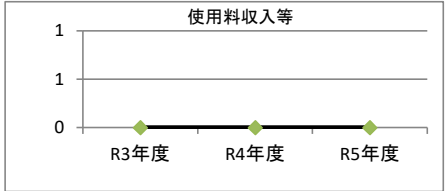
2. 利用実績

データ件名	単位	R3年度	R4年度	R5年度	小分類施設 3年度平均
年間出動件数（火災）	件	2	2	0	1
年間増減率	%	0.0	0.0	-100.0	-0.6



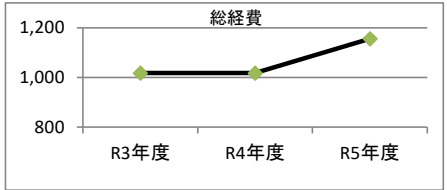
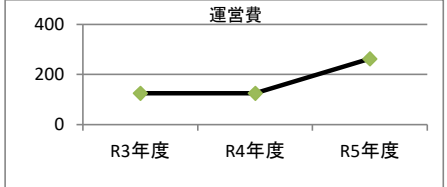
3. 使用料収入等

項目	R3年度	R4年度	R5年度	小分類施設 3年度平均
	千円	千円	千円	千円
使用料収入等	0	0	0	0



4. 経費内訳

項目	R3年度	R4年度	R5年度	小分類施設 3年度平均
	千円	千円	千円	千円
維持管理費	125	125	263	184
事業運営費	人件費	0	0	0
	その他	0	0	0
運営費合計	125	125	263	184
減価償却費	893	893	893	861
総経費	1,018	1,018	1,156	1,045



5. 単位当たりデータ比較

データ件名：年間出動件数（火災）	R3年度	R4年度	R5年度	3年度平均	小分類施設3年度平均
利用あたり運営費	62,500 円/件	62,500 円/件	- 円/件	62,500 円/件	123,494 円/件
利用あたり総経費	509,000 円/件	509,000 円/件	- 円/件	509,000 円/件	700,753 円/件
利用あたり使用料収入等	0 円/件	0 円/件	- 円/件	0 円/件	0 円/件
使用料収入等/（運営費+使用料収入等）	0.0 %	0.0 %	0.0 %	0.0 %	0.0 %
項目	R3年度	R4年度	R5年度	3年度平均	小分類施設3年度平均
建物1㎡あたり運営費	962 円/㎡	962 円/㎡	2,024 円/㎡	1,316 円/㎡	1,507 円/㎡
建物1㎡あたり総経費	7,834 円/㎡	7,834 円/㎡	8,896 円/㎡	8,188 円/㎡	8,550 円/㎡

※建物床面積は最新年度における建物床面積を採用している。

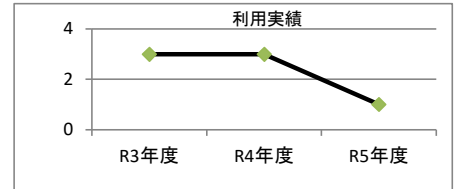
memo

1. 施設概要

施設所在地	住居表示等： 岐阜市鏡島西2丁目2番地50		
	代表地番：		
所管課	： 消防総務課		
分類	大分類	： 行政施設	
	中分類	： 行政系施設	
	小分類	： 消防施設	
	細分類	： 分団本部	
運営及びその他	運営形態	： 直営	複合施設： 単独
土地	土地全体	所有形態：	
	面積	敷地面積： 102.39 ㎡	うち市有面積： 102.39 ㎡
	用途地域	第1種低層住居専用地域	うち借地面積： 0 ㎡
建物	建物全体	延面積計： 74.25 ㎡	所有形態： 所有
	主たる建物	建物用途： 事務所	構造種別： S
		建築時期： S58年 築	階数 地上： 2 階 地下： 一
		耐用年数(法定) 38年	経過年数： 40年
駐車場	： 無	車椅子利用者用： 無	
設置根拠法令等	： 消防組織法		

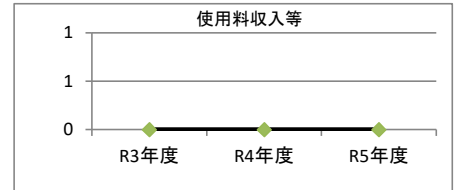
2. 利用実績

データ件名	単位	R3年度	R4年度	R5年度	小分類施設 3年度平均
年間出動件数(火災)	件	3	3	1	1
年間増減率	%	0.0	0.0	-66.7	-0.6



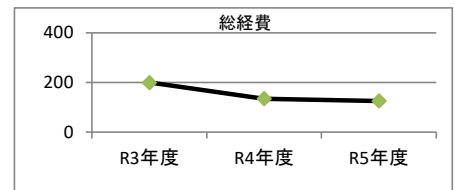
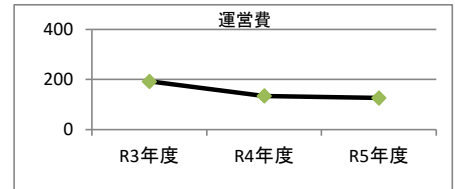
3. 使用料収入等

項目	R3年度	R4年度	R5年度	小分類施設 3年度平均
	千円	千円	千円	千円
使用料収入等	0	0	0	0



4. 経費内訳

項目	R3年度	R4年度	R5年度	小分類施設 3年度平均
	千円	千円	千円	千円
維持管理費	193	135	126	184
事業運営費	人件費	0	0	0
	その他	0	0	0
運営費合計	193	135	126	184
減価償却費	7	0	0	861
総経費	200	135	126	1,045



5. 単位当たりデータ比較

データ件名	R3年度	R4年度	R5年度	3年度平均	小分類施設3年度平均
利用あたり運営費	64,333 円/件	45,000 円/件	126,000 円/件	78,444 円/件	123,494 円/件
利用あたり総経費	66,667 円/件	45,000 円/件	126,000 円/件	79,222 円/件	700,753 円/件
利用あたり使用料収入等	0 円/件	0 円/件	0 円/件	0 円/件	0 円/件
使用料収入等/(運営費+使用料収入等)	0.0 %	0.0 %	0.0 %	0.0 %	0.0 %
項目	R3年度	R4年度	R5年度	3年度平均	小分類施設3年度平均
建物1㎡あたり運営費	2,599 円/㎡	1,818 円/㎡	1,697 円/㎡	2,038 円/㎡	1,507 円/㎡
建物1㎡あたり総経費	2,694 円/㎡	1,818 円/㎡	1,697 円/㎡	2,070 円/㎡	8,550 円/㎡

※建物床面積は最新年度における建物床面積を採用している。

memo

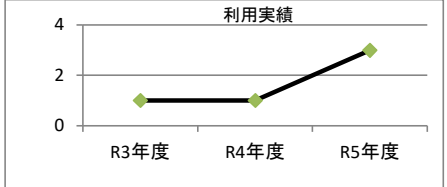
--

1. 施設概要

施設所在地	住居表示等：岐阜市芥見1丁目340番地				
	代表地番：				
所管課	：消防総務課				
分類	大分類：行政施設				
	中分類：行政系施設				
	小分類：消防施設				
	細分類：分団本部				
運営及びその他	運営形態：直営		複合施設：単独		
土地	土地全体	所有形態：			
	面積	敷地面積：179.56㎡	うち市有面積：179.56㎡		うち借地面積：0㎡
	用途地域	近隣商業地域	建ぺい率：80.00%	容積率：200.00%	
建物	建物全体	建物数：1棟	延面積計：146.34㎡	所有形態：所有	
	主たる建物	建物用途：事務所	構造種別：S	階数地上：2階地下：一	
		建築時期：H21年築	耐用年数(法定)38年	経過年数：15年	
駐車場	：無		車椅子利用者用：無		
設置根拠法令等	：消防組織法				

2. 利用実績

データ件名	単位	R3年度	R4年度	R5年度	小分類施設 3年度平均
年間出動件数（火災）	件	1	1	3	1
年間増減率	%	0.0	0.0	200.0	-0.6



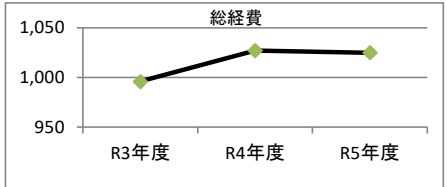
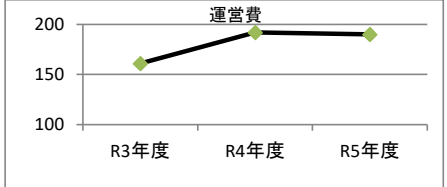
3. 使用料収入等

項目	R3年度	R4年度	R5年度	小分類施設 3年度平均
	千円	千円	千円	千円
使用料収入等	0	0	0	0



4. 経費内訳

項目	R3年度	R4年度	R5年度	小分類施設 3年度平均
	千円	千円	千円	千円
維持管理費	161	192	190	184
事業運営費	人件費	0	0	0
	その他	0	0	0
運営費合計	161	192	190	184
減価償却費	835	835	835	861
総経費	996	1,027	1,025	1,045



5. 単位当たりデータ比較

データ件名：年間出動件数（火災）	R3年度	R4年度	R5年度	3年度平均	小分類施設3年度平均
利用あたり運営費	161,000 円/件	192,000 円/件	63,333 円/件	138,778 円/件	123,494 円/件
利用あたり総経費	996,000 円/件	1,027,000 円/件	341,667 円/件	788,222 円/件	700,753 円/件
利用あたり使用料収入等	0 円/件	0 円/件	0 円/件	0 円/件	0 円/件
使用料収入等/（運営費+使用料収入等）	0.0 %	0.0 %	0.0 %	0.0 %	0.0 %
項目	R3年度	R4年度	R5年度	3年度平均	小分類施設3年度平均
建物1㎡あたり運営費	1,100 円/㎡	1,312 円/㎡	1,298 円/㎡	1,237 円/㎡	1,507 円/㎡
建物1㎡あたり総経費	6,806 円/㎡	7,018 円/㎡	7,004 円/㎡	6,943 円/㎡	8,550 円/㎡

※建物床面積は最新年度における建物床面積を採用している。

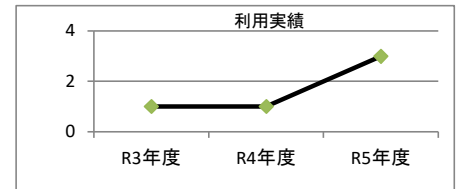
memo

1. 施設概要

施設所在地	住居表示等：岐阜市六条東2丁目14番地9			
	代表地番：			
所管課	：消防総務課			
分類	大分類：行政施設			
	中分類：行政系施設			
	小分類：消防施設			
	細分類：分団本部			
運営及びその他	運営形態：直営		複合施設：複合	
土地	土地全体	所有形態：		
	面積	敷地面積：0㎡	うち市有面積：0㎡	うち借地面積：0㎡
	用途地域	第2種住居地域	建ぺい率：60.00%	容積率：200.00%
建物	建物全体	建物数：1棟	延面積計：137.22㎡	所有形態：所有
	主たる建物	建物用途：事務所	構造種別：RC	階数地上：2階地下：—
		建築時期：H30年築	耐用年数(法定)60年	経過年数：6年
駐車場	：無		車椅子利用者用：無	
設置根拠法令等	：消防組織法			

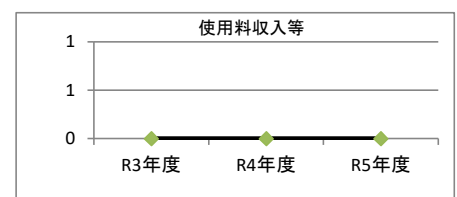
2. 利用実績

データ件名	単位	R3年度	R4年度	R5年度	小分類施設 3年度平均
年間出動件数(火災)	件	1	1	3	1
年間増減率	%	0.0	0.0	200.0	-0.6



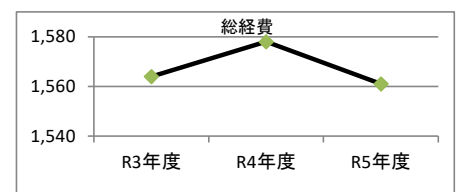
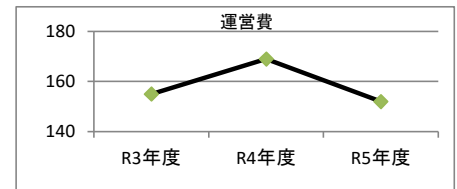
3. 使用料収入等

項目	R3年度	R4年度	R5年度	小分類施設 3年度平均
	千円	千円	千円	千円
使用料収入等	0	0	0	0



4. 経費内訳

項目	R3年度	R4年度	R5年度	小分類施設 3年度平均
	千円	千円	千円	千円
維持管理費	155	169	152	184
事業運営費	人件費	0	0	0
	その他	0	0	0
運営費合計	155	169	152	184
減価償却費	1,409	1,409	1,409	861
総経費	1,564	1,578	1,561	1,045



5. 単位当たりデータ比較

データ件名	R3年度	R4年度	R5年度	3年度平均	小分類施設3年度平均
利用あたり運営費	155,000 円/件	169,000 円/件	50,667 円/件	124,889 円/件	123,494 円/件
利用あたり総経費	1,564,000 円/件	1,578,000 円/件	520,333 円/件	1,220,778 円/件	700,753 円/件
利用あたり使用料収入等	0 円/件	0 円/件	0 円/件	0 円/件	0 円/件
使用料収入等/(運営費+使用料収入等)	0.0 %	0.0 %	0.0 %	0.0 %	0.0 %
項目	R3年度	R4年度	R5年度	3年度平均	小分類施設3年度平均
建物1㎡あたり運営費	1,130 円/㎡	1,232 円/㎡	1,108 円/㎡	1,156 円/㎡	1,507 円/㎡
建物1㎡あたり総経費	11,398 円/㎡	11,500 円/㎡	11,376 円/㎡	11,424 円/㎡	8,550 円/㎡

※建物床面積は最新年度における建物床面積を採用している。

memo

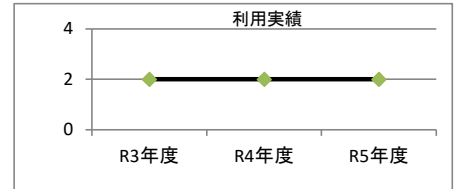
三里公民館との複合施設

1. 施設概要

施設所在地	住居表示等： 岐阜市加納永井町 1 丁目5番地			
	代表地番：			
所管課	： 消防総務課			
分類	大分類： 行政施設			
	中分類： 行政系施設			
	小分類： 消防施設			
	細分類： 分団本部			
運営及びその他	運営形態： 直営		複合施設： 単独	
土地	土地全体	所有形態：		
	面積	敷地面積： 163.9 m ²	うち市有面積： 163.9 m ²	うち借地面積： 0 m ²
	用途地域	商業地域	建ぺい率： 80.00%	容積率： 400.00%
建物	建物全体	建物数： 1 棟	延面積計： 150.88 m ²	所有形態： 所有
	主たる建物	建物用途： 事務所	構造種別： S	階数 地上： 2 階 地下： ー
		建築時期： H1年 築	耐用年数(法定) 38年	経過年数： 34年
駐車場	： 無		車椅子利用者用： 無	
設置根拠法令等	： 消防組織法			

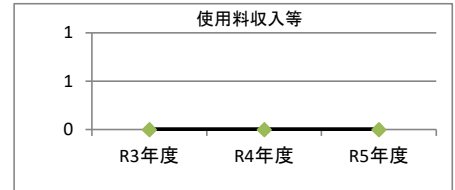
2. 利用実績

データ件名	単位	R3年度	R4年度	R5年度	小分類施設 3年度平均
年間出動件数（火災）	件	2	2	2	1
年間増減率	%	0.0	0.0	0.0	-0.6



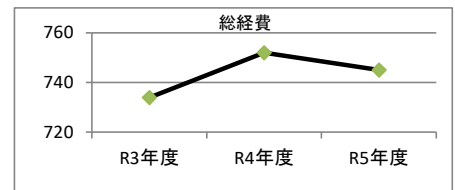
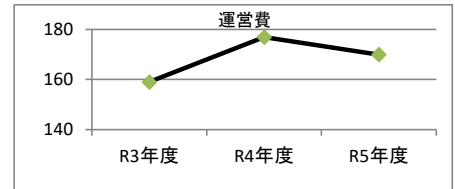
3. 使用料収入等

項目	R3年度	R4年度	R5年度	小分類施設 3年度平均
	千円	千円	千円	千円
使用料収入等	0	0	0	0



4. 経費内訳

項目	R3年度	R4年度	R5年度	小分類施設 3年度平均
	千円	千円	千円	千円
維持管理費	159	177	170	184
事業運営費	人件費	0	0	0
	その他	0	0	0
運営費合計	159	177	170	184
減価償却費	575	575	575	861
総経費	734	752	745	1,045



5. 単位当たりデータ比較

データ件名：年間出動件数（火災）	R3年度	R4年度	R5年度	3年度平均	小分類施設3年度平均
利用あたり運営費	79,500 円/件	88,500 円/件	85,000 円/件	84,333 円/件	123,494 円/件
利用あたり総経費	367,000 円/件	376,000 円/件	372,500 円/件	371,833 円/件	700,753 円/件
利用あたり使用料収入等	0 円/件	0 円/件	0 円/件	0 円/件	0 円/件
使用料収入等/（運営費+使用料収入等）	0.0 %	0.0 %	0.0 %	0.0 %	0.0 %
項目	R3年度	R4年度	R5年度	3年度平均	小分類施設3年度平均
建物1㎡あたり運営費	1,054 円/㎡	1,173 円/㎡	1,127 円/㎡	1,118 円/㎡	1,507 円/㎡
建物1㎡あたり総経費	4,865 円/㎡	4,984 円/㎡	4,938 円/㎡	4,929 円/㎡	8,550 円/㎡

※建物床面積は最新年度における建物床面積を採用している。

memo

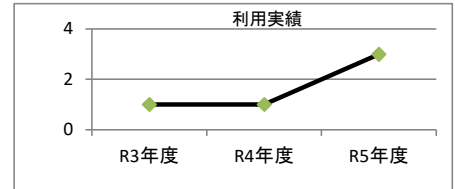
--

1. 施設概要

施設所在地	住居表示等： 岐阜市蔵前6丁目8番地10			
	代表地番：			
所管課	： 消防総務課			
分類	大分類： 行政施設			
	中分類： 行政系施設			
	小分類： 消防施設			
	細分類： 分団本部			
運営及びその他	運営形態： 直営	複合施設： 単独		
土地	土地全体	所有形態：		
	面積	敷地面積： 186 ㎡	うち市有面積： 186 ㎡	
	用途地域	第1種住居地域	容積率： 200.00%	
建物	建物全体	建物数： 1 棟	延面積計： 136.02 ㎡	
	主たる建物	建物用途： 事務所	構造種別： S	
		建築時期： H28年 築	耐用年数(法定) 25年	
	階段	地上： 2 階	地下： ー	
駐車場	： 無			
設置根拠法令等	： 消防組織法			

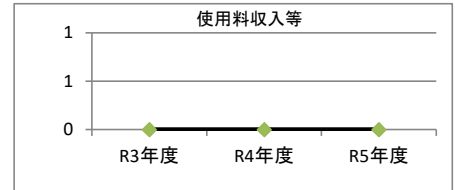
2. 利用実績

データ件名	単位	R3年度	R4年度	R5年度	小分類施設 3年度平均
年間出動件数(火災)	件	1	1	3	1
年間増減率	%	0.0	0.0	200.0	-0.6



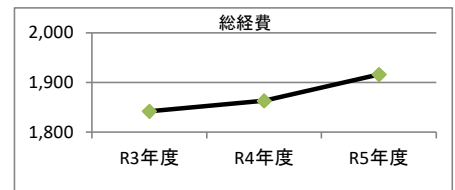
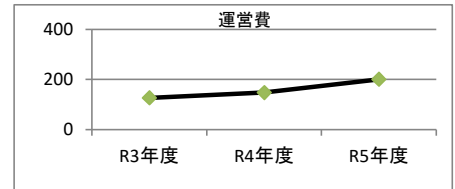
3. 使用料収入等

項目	R3年度	R4年度	R5年度	小分類施設 3年度平均
	千円	千円	千円	千円
使用料収入等	0	0	0	0



4. 経費内訳

項目	R3年度	R4年度	R5年度	小分類施設 3年度平均
	千円	千円	千円	千円
維持管理費	127	148	201	184
事業運営費	人件費	0	0	0
	その他	0	0	0
運営費合計	127	148	201	184
減価償却費	1,715	1,715	1,715	861
総経費	1,842	1,863	1,916	1,045



5. 単位当たりデータ比較

データ件名	R3年度	R4年度	R5年度	3年度平均	小分類施設3年度平均
利用あたり運営費	127,000 円/件	148,000 円/件	67,000 円/件	114,000 円/件	123,494 円/件
利用あたり総経費	1,842,000 円/件	1,863,000 円/件	638,667 円/件	1,447,889 円/件	700,753 円/件
利用あたり使用料収入等	0 円/件	0 円/件	0 円/件	0 円/件	0 円/件
使用料収入等/(運営費+使用料収入等)	0.0 %	0.0 %	0.0 %	0.0 %	0.0 %
項目	R3年度	R4年度	R5年度	3年度平均	小分類施設3年度平均
建物1㎡あたり運営費	934 円/㎡	1,088 円/㎡	1,478 円/㎡	1,166 円/㎡	1,507 円/㎡
建物1㎡あたり総経費	13,542 円/㎡	13,697 円/㎡	14,086 円/㎡	13,775 円/㎡	8,550 円/㎡

※建物床面積は最新年度における建物床面積を採用している。

memo

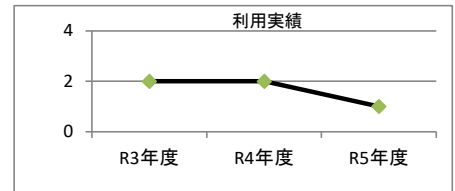
--

1. 施設概要

施設所在地	住居表示等：岐阜市茜部新所 4 丁目126番地2		
	代表地番：		
所管課	：消防総務課		
分類	大分類：行政施設		
	中分類：行政系施設		
	小分類：消防施設		
	細分類：分団本部		
運営及びその他	運営形態：直営	複合施設：複合	
土地	土地全体	所有形態：	
	面積	敷地面積：0 m ²	うち市有面積：0 m ² うち借地面積：0 m ²
	用途地域	第1種住居地域	建ぺい率：60.00%容積率：200.00%
建物	建物全体	建物数：1 棟	延面積計：82.44 m ² 所有形態：所有
	主たる建物	建物用途：事務所	構造種別：RC階数 地上：1 階地下：一
		建築時期：H14年 築	耐用年数(法定) 50年
駐車場	：無車椅子利用者用：無		
設置根拠法令等	：消防組織法		

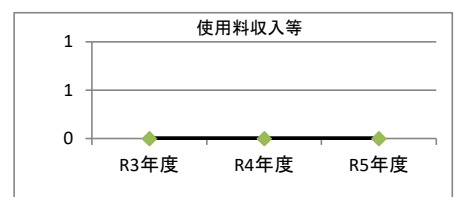
2. 利用実績

データ件名	単位	R3年度	R4年度	R5年度	小分類施設 3年度平均
年間出動件数(火災)	件	2	2	1	1
年間増減率	%	0.0	0.0	-50.0	-0.6



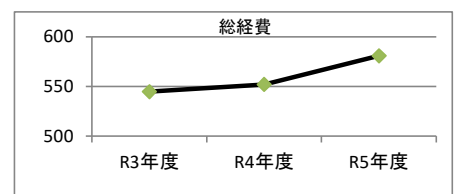
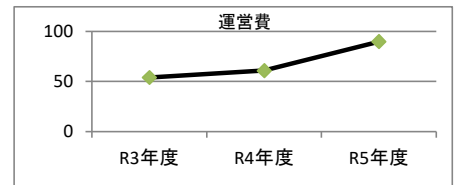
3. 使用料収入等

項目	R3年度	R4年度	R5年度	小分類施設 3年度平均
	千円	千円	千円	千円
使用料収入等	0	0	0	0



4. 経費内訳

項目	R3年度	R4年度	R5年度	小分類施設 3年度平均
	千円	千円	千円	千円
維持管理費	54	61	90	184
事業運営費	人件費 0	0	0	0
	その他 0	0	0	0
運営費合計	54	61	90	184
減価償却費	491	491	491	861
総経費	545	552	581	1,045



5. 単位当たりデータ比較

データ件名：年間出動件数(火)	R3年度	R4年度	R5年度	3年度平均	小分類施設3年度平均
利用あたり運営費	27,000 円/件	30,500 円/件	90,000 円/件	49,167 円/件	123,494 円/件
利用あたり総経費	272,500 円/件	276,000 円/件	581,000 円/件	376,500 円/件	700,753 円/件
利用あたり使用料収入等	0 円/件	0 円/件	0 円/件	0 円/件	0 円/件
使用料収入等/(運営費+使用料収入等)	0.0 %	0.0 %	0.0 %	0.0 %	0.0 %
項目	R3年度	R4年度	R5年度	3年度平均	小分類施設3年度平均
建物1㎡あたり運営費	655 円/㎡	740 円/㎡	1,092 円/㎡	829 円/㎡	1,507 円/㎡
建物1㎡あたり総経費	6,611 円/㎡	6,696 円/㎡	7,048 円/㎡	6,785 円/㎡	8,550 円/㎡

※建物床面積は最新年度における建物床面積を採用している。

memo

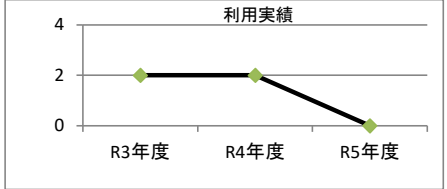
茜部公民館との複合施設

1. 施設概要

施設所在地	住居表示等：岐阜市中鶯5丁目109番地				
	代表地番：				
所管課	：消防総務課				
分類	大分類：行政施設				
	中分類：行政系施設				
	小分類：消防施設				
	細分類：分団本部				
運営及びその他	運営形態：直営		複合施設：単独		
土地	土地全体		所有形態：		
	面積	敷地面積：255.55㎡	うち市有面積：0㎡	うち借地面積：255.55㎡	
	用途地域	第1種住居地域	建ぺい率：60.00%	容積率：200.00%	
建物	建物全体		建物数：1棟	延面積計：126.70㎡	所有形態：所有
	主たる建物	建物用途：事務所		構造種別：S	階数地上：2階地下：－
		建築時期：H24年築		耐用年数(法定)31年	経過年数：11年
駐車場	：無		車椅子利用者用：無		
設置根拠法令等		：消防組織法			

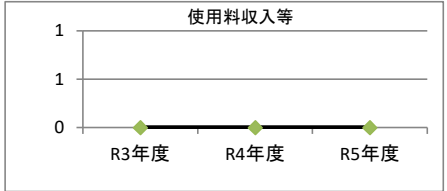
2. 利用実績

データ件名	単位	R3年度	R4年度	R5年度	小分類施設 3年度平均
年間出動件数（火災）	件	2	2	0	1
年間増減率	%	0.0	0.0	-100.0	-0.6



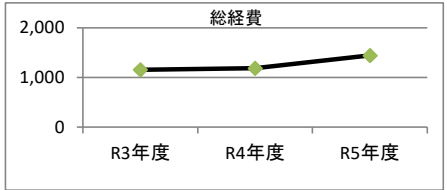
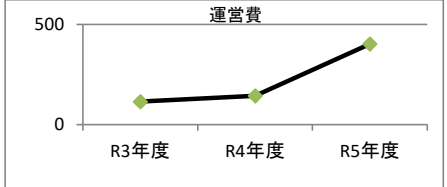
3. 使用料収入等

項目	R3年度	R4年度	R5年度	小分類施設 3年度平均
	千円	千円	千円	千円
使用料収入等	0	0	0	0



4. 経費内訳

項目	R3年度	R4年度	R5年度	小分類施設 3年度平均
	千円	千円	千円	千円
維持管理費	114	144	403	184
事業運営費	人件費	0	0	0
	その他	0	0	0
運営費合計	114	144	403	184
減価償却費	1,041	1,041	1,041	861
総経費	1,155	1,185	1,444	1,045



5. 単位当たりデータ比較

データ件名：年間出動件数（火災）	R3年度	R4年度	R5年度	3年度平均	小分類施設3年度平均
利用あたり運営費	57,000 円/件	72,000 円/件	- 円/件	64,500 円/件	123,494 円/件
利用あたり総経費	577,500 円/件	592,500 円/件	- 円/件	585,000 円/件	700,753 円/件
利用あたり使用料収入等	0 円/件	0 円/件	- 円/件	0 円/件	0 円/件
使用料収入等/（運営費+使用料収入等）	0.0 %	0.0 %	0.0 %	0.0 %	0.0 %
項目	R3年度	R4年度	R5年度	3年度平均	小分類施設3年度平均
建物1㎡あたり運営費	900 円/㎡	1,137 円/㎡	3,181 円/㎡	1,739 円/㎡	1,507 円/㎡
建物1㎡あたり総経費	9,116 円/㎡	9,353 円/㎡	11,397 円/㎡	9,955 円/㎡	8,550 円/㎡

※建物床面積は最新年度における建物床面積を採用している。

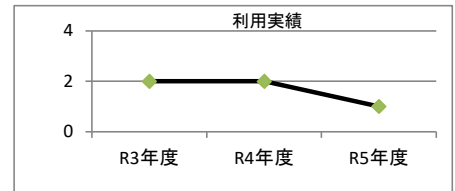
memo

1. 施設概要

施設所在地	住居表示等：岐阜市江添3丁目8番地18			
	代表地番：			
所管課	：消防総務課			
分類	大分類：行政施設			
	中分類：行政系施設			
	小分類：消防施設			
	細分類：分団本部			
運営及びその他	運営形態：直営		複合施設：単独	
土地	土地全体	所有形態：		
	面積	敷地面積：0㎡	うち市有面積：0㎡	うち借地面積：0㎡
	用途地域	第2種住居地域	建ぺい率：60.00%	容積率：200.00%
建物	建物全体	建物数：1棟	延面積計：121.50㎡	所有形態：所有
	主たる建物	建物用途：事務所	構造種別：S	階数 地上：2階 地下：一
		建築時期：H4年 築	耐用年数(法定) 38年	経過年数：32年
駐車場	：無		車椅子利用者用：無	
設置根拠法令等	：消防組織法			

2. 利用実績

データ件名	単位	R3年度	R4年度	R5年度	小分類施設 3年度平均
年間出動件数(火災)	件	2	2	1	1
年間増減率	%	0.0	0.0	-50.0	-0.6



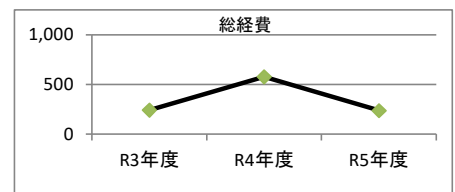
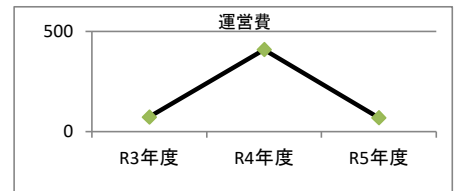
3. 使用料収入等

項目	R3年度	R4年度	R5年度	小分類施設 3年度平均
	千円	千円	千円	千円
使用料収入等	0	0	0	0



4. 経費内訳

項目	R3年度	R4年度	R5年度	小分類施設 3年度平均
	千円	千円	千円	千円
維持管理費	72	410	69	184
事業運営費	人件費	0	0	0
	その他	0	0	0
運営費合計	72	410	69	184
減価償却費	169	169	169	861
総経費	241	579	238	1,045



5. 単位当たりデータ比較

データ件名：年間出動件数(火)	R3年度	R4年度	R5年度	3年度平均	小分類施設3年度平均
利用あたり運営費	36,000 円/件	205,000 円/件	69,000 円/件	103,333 円/件	123,494 円/件
利用あたり総経費	120,500 円/件	289,500 円/件	238,000 円/件	216,000 円/件	700,753 円/件
利用あたり使用料収入等	0 円/件	0 円/件	0 円/件	0 円/件	0 円/件
使用料収入等/(運営費+使用料収入等)	0.0 %	0.0 %	0.0 %	0.0 %	0.0 %
項目	R3年度	R4年度	R5年度	3年度平均	小分類施設3年度平均
建物1㎡あたり運営費	593 円/㎡	3,374 円/㎡	568 円/㎡	1,512 円/㎡	1,507 円/㎡
建物1㎡あたり総経費	1,984 円/㎡	4,765 円/㎡	1,959 円/㎡	2,903 円/㎡	8,550 円/㎡

※建物床面積は最新年度における建物床面積を採用している。

memo

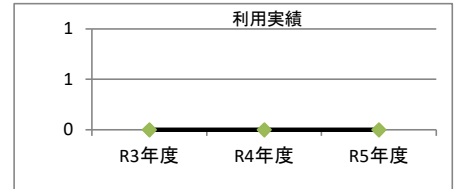
西分署敷地内に建築

1. 施設概要

施設所在地	住居表示等： 岐阜市東明見町2番地3			
	代表地番：			
所管課	： 消防総務課			
分類	大分類： 行政施設			
	中分類： 行政系施設			
	小分類： 消防施設			
	細分類： 分団本部			
運営及びその他	運営形態： 直営		複合施設： 単独	
土地	土地全体	所有形態：		
	面積	敷地面積： 398.28 ㎡	うち市有面積： 398.28 ㎡	
	用途地域	準工業地域	容積率： 200.00%	
建物	建物全体	建物数： 1 棟	延面積計： 140.00 ㎡	
	主たる建物	建物用途： 事務所	構造種別： S	
		建築時期： H30年 築	耐用年数(法定) 38年	
駐車場	： 無	車椅子利用者用： 無		
設置根拠法令等	： 消防組織法			

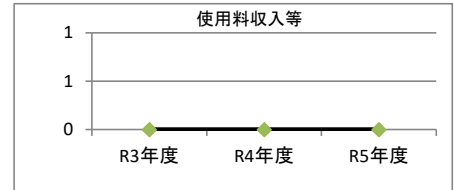
2. 利用実績

データ件名	単位	R3年度	R4年度	R5年度	小分類施設 3年度平均
年間出動件数(火災)	件	0	0	0	1
年間増減率	%	0.0	0.0	0.0	-0.6



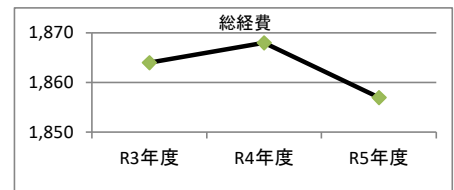
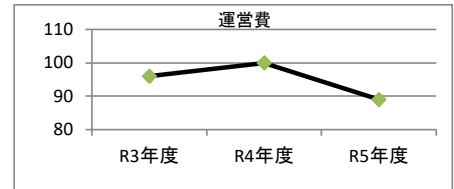
3. 使用料収入等

項目	R3年度	R4年度	R5年度	小分類施設 3年度平均
	千円	千円	千円	千円
使用料収入等	0	0	0	0



4. 経費内訳

項目	R3年度	R4年度	R5年度	小分類施設 3年度平均
	千円	千円	千円	千円
維持管理費	96	100	89	184
事業運営費	人件費	0	0	0
	その他	0	0	0
運営費合計	96	100	89	184
減価償却費	1,768	1,768	1,768	861
総経費	1,864	1,868	1,857	1,045



5. 単位当たりデータ比較

データ件名：年間出動件数(火)	R3年度	R4年度	R5年度	3年度平均	小分類施設3年度平均
利用あたり運営費	- 円/件	- 円/件	- 円/件	- 円/件	123,494 円/件
利用あたり総経費	- 円/件	- 円/件	- 円/件	- 円/件	700,753 円/件
利用あたり使用料収入等	- 円/件	- 円/件	- 円/件	- 円/件	0 円/件
使用料収入等/(運営費+使用料収入等)	0.0 %	0.0 %	0.0 %	0.0 %	0.0 %
項目	R3年度	R4年度	R5年度	3年度平均	小分類施設3年度平均
建物1㎡あたり運営費	686 円/㎡	714 円/㎡	636 円/㎡	679 円/㎡	1,507 円/㎡
建物1㎡あたり総経費	13,314 円/㎡	13,343 円/㎡	13,264 円/㎡	13,307 円/㎡	8,550 円/㎡

※建物床面積は最新年度における建物床面積を採用している。

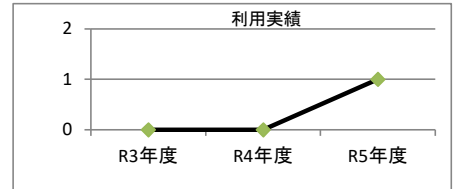
memo

1. 施設概要

施設所在地	住居表示等： 岐阜市日置江1389番地1		
	代表地番：		
所管課	： 消防総務課		
分類	大分類	： 行政施設	
	中分類	： 行政系施設	
	小分類	： 消防施設	
	細分類	： 分団本部	
運営及びその他	運営形態	： 直営	複合施設： 単独
土地	土地全体	所有形態：	
	面積	敷地面積： 214 ㎡	うち市有面積： 214 ㎡
	用途地域	第1種住居地域	容積率： 200.00%
建物	建物全体	建物数： 1 棟	延面積計： 137.31 ㎡
	主たる建物	建物用途： 事務所	構造種別： S
		建築時期： H26年 築	耐用年数(法定) 38年
駐車場	： 無	車椅子利用者用： 無	
設置根拠法令等	： 消防組織法		

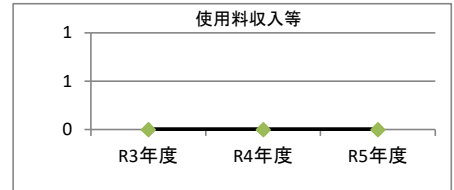
2. 利用実績

データ件名	単位	R3年度	R4年度	R5年度	小分類施設 3年度平均
年間出動件数(火災)	件	0	0	1	1
年間増減率	%	0.0	0.0	-	-0.6



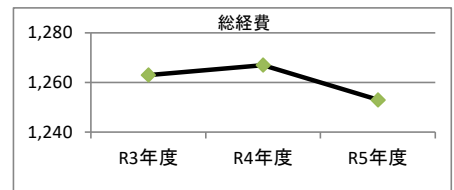
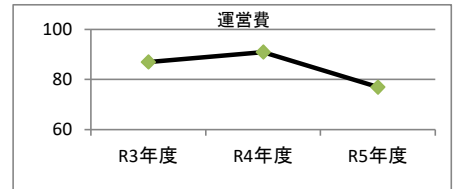
3. 使用料収入等

項目	R3年度	R4年度	R5年度	小分類施設 3年度平均
	千円	千円	千円	千円
使用料収入等	0	0	0	0



4. 経費内訳

項目	R3年度	R4年度	R5年度	小分類施設 3年度平均
	千円	千円	千円	千円
維持管理費	87	91	77	184
事業運営費	人件費	0	0	0
	その他	0	0	0
運営費合計	87	91	77	184
減価償却費	1,176	1,176	1,176	861
総経費	1,263	1,267	1,253	1,045



5. 単位当たりデータ比較

データ件名：年間出動件数(火)	R3年度	R4年度	R5年度	3年度平均	小分類施設3年度平均
利用あたり運営費	- 円/件	- 円/件	77,000 円/件	77,000 円/件	123,494 円/件
利用あたり総経費	- 円/件	- 円/件	1,253,000 円/件	1,253,000 円/件	700,753 円/件
利用あたり使用料収入等	- 円/件	- 円/件	0 円/件	0 円/件	0 円/件
使用料収入等/(運営費+使用料収入等)	0.0 %	0.0 %	0.0 %	0.0 %	0.0 %
項目	R3年度	R4年度	R5年度	3年度平均	小分類施設3年度平均
建物1㎡あたり運営費	634 円/㎡	663 円/㎡	561 円/㎡	619 円/㎡	1,507 円/㎡
建物1㎡あたり総経費	9,198 円/㎡	9,227 円/㎡	9,125 円/㎡	9,184 円/㎡	8,550 円/㎡

※建物床面積は最新年度における建物床面積を採用している。

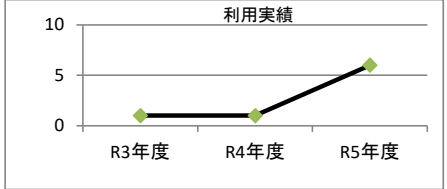
memo

1. 施設概要

施設所在地	住居表示等：岐阜市柳津町下佐波 1 丁目217番地				
	代表地番：				
所管課	：消防総務課				
分類	大分類：行政施設				
	中分類：行政系施設				
	小分類：消防施設				
	細分類：分団本部				
運営及びその他	運営形態：直営		複合施設：単独		
土地	土地全体		所有形態：		
	面積	敷地面積：412.31 m ²	うち市有面積：122.31 m ²	うち借地面積：290 m ²	
	用途地域	第1種住居地域	建ぺい率：60.00%	容積率：200.00%	
建物	建物全体	建物数：1 棟	延面積計：89.94 m ²	所有形態：所有	
	主たる建物	建物用途：事務所	構造種別：S	階数 地上：1 階 地下：－	
		建築時期：S62年 築	耐用年数(法定) 38年	経過年数：36年	
駐車場	：無		車椅子利用者用：無		
設置根拠法令等	：消防組織法				

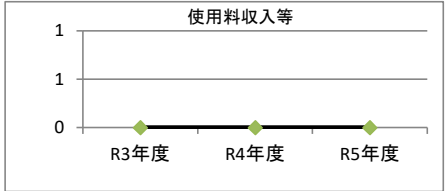
2. 利用実績

データ件名	単位	R3年度	R4年度	R5年度	小分類施設 3年度平均
年間出動件数（火災）	件	1	1	6	1
年間増減率	%	0.0	0.0	500.0	-0.6



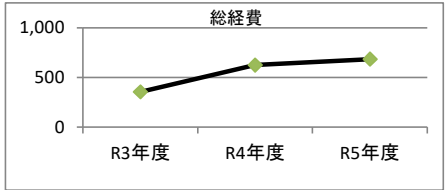
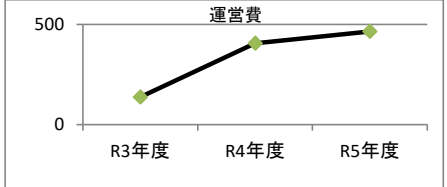
3. 使用料収入等

項目	R3年度	R4年度	R5年度	小分類施設 3年度平均
	千円	千円	千円	千円
使用料収入等	0	0	0	0



4. 経費内訳

項目	R3年度	R4年度	R5年度	小分類施設 3年度平均
	千円	千円	千円	千円
維持管理費	137	407	466	184
事業運営費	人件費	0	0	0
	その他	0	0	0
運営費合計	137	407	466	184
減価償却費	219	219	219	861
総経費	356	626	685	1,045



5. 単位当たりデータ比較

データ件名：年間出動件数（火災）	R3年度	R4年度	R5年度	3年度平均	小分類施設3年度平均
利用あたり運営費	137,000 円/件	407,000 円/件	77,667 円/件	207,222 円/件	123,494 円/件
利用あたり総経費	356,000 円/件	626,000 円/件	114,167 円/件	365,389 円/件	700,753 円/件
利用あたり使用料収入等	0 円/件	0 円/件	0 円/件	0 円/件	0 円/件
使用料収入等/（運営費+使用料収入等）	0.0 %	0.0 %	0.0 %	0.0 %	0.0 %
項目	R3年度	R4年度	R5年度	3年度平均	小分類施設3年度平均
建物1㎡あたり運営費	1,523 円/㎡	4,525 円/㎡	5,181 円/㎡	3,743 円/㎡	1,507 円/㎡
建物1㎡あたり総経費	3,958 円/㎡	6,960 円/㎡	7,616 円/㎡	6,178 円/㎡	8,550 円/㎡

※建物床面積は最新年度における建物床面積を採用している。

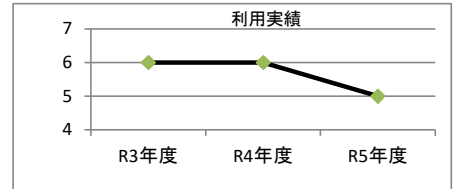
memo

1. 施設概要

施設所在地	住居表示等： 岐阜市長良校前町 1 丁目263番地1		
	代表地番：		
所管課	： 消防総務課		
分類	大分類	： 行政施設	
	中分類	： 行政系施設	
	小分類	： 消防施設	
	細分類	： 分団本部	
運営及びその他	運営形態	： 直営	複合施設： 単独
土地	土地全体	所有形態：	
	面積	敷地面積： 309 ㎡	うち市有面積： 309 ㎡
	用途地域	第2種中高層住居専用地域	容積率： 200.00%
建物	建物全体	建物数： 1 棟	延面積計： 169.00 ㎡
	主たる建物	建物用途： 事務所	構造種別： S
		建築時期： H28年 築	耐用年数(法定) 38年
駐車場	： 無	車椅子利用者用： 無	
設置根拠法令等	： 消防組織法		

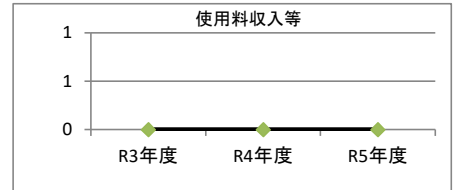
2. 利用実績

データ件名	単位	R3年度	R4年度	R5年度	小分類施設 3年度平均
年間出動件数(火災)	件	6	6	5	1
年間増減率	%	0.0	0.0	-16.7	-0.6



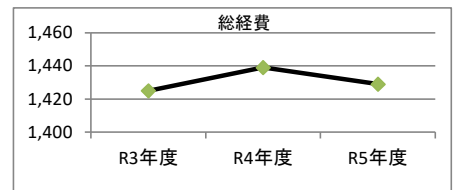
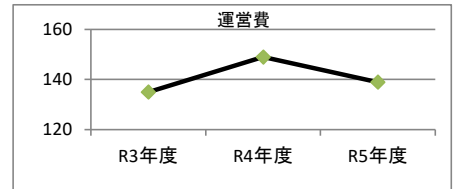
3. 使用料収入等

項目	R3年度	R4年度	R5年度	小分類施設 3年度平均
	千円	千円	千円	千円
使用料収入等	0	0	0	0



4. 経費内訳

項目	R3年度	R4年度	R5年度	小分類施設 3年度平均
	千円	千円	千円	千円
維持管理費	135	149	139	184
事業運営費	人件費	0	0	0
	その他	0	0	0
運営費合計	135	149	139	184
減価償却費	1,290	1,290	1,290	861
総経費	1,425	1,439	1,429	1,045



5. 単位当たりデータ比較

データ件名	R3年度	R4年度	R5年度	3年度平均	小分類施設3年度平均
利用あたり運営費	22,500 円/件	24,833 円/件	27,800 円/件	25,044 円/件	123,494 円/件
利用あたり総経費	237,500 円/件	239,833 円/件	285,800 円/件	254,378 円/件	700,753 円/件
利用あたり使用料収入等	0 円/件	0 円/件	0 円/件	0 円/件	0 円/件
使用料収入等/(運営費+使用料収入等)	0.0 %	0.0 %	0.0 %	0.0 %	0.0 %
項目	R3年度	R4年度	R5年度	3年度平均	小分類施設3年度平均
建物1㎡あたり運営費	799 円/㎡	882 円/㎡	822 円/㎡	834 円/㎡	1,507 円/㎡
建物1㎡あたり総経費	8,432 円/㎡	8,515 円/㎡	8,456 円/㎡	8,467 円/㎡	8,550 円/㎡

※建物床面積は最新年度における建物床面積を採用している。

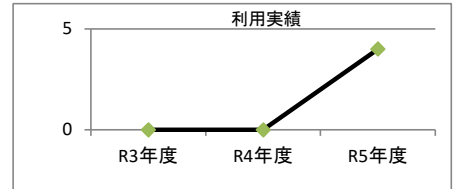
memo

1. 施設概要

施設所在地	住居表示等： 岐阜市島栄町3丁目16番地2		
	代表地番：		
所管課	： 消防総務課		
分類	大分類	： 行政施設	
	中分類	： 行政系施設	
	小分類	： 消防施設	
	細分類	： 分団本部	
運営及びその他	運営形態	： 直営	複合施設： 単独
土地	土地全体	所有形態：	
	面積	敷地面積： 183.61 ㎡	うち市有面積： 68.61 ㎡
	用途地域	第2種住居地域	容積率： 200.00%
建物	建物全体	建物数： 1 棟	延面積計： 72.81 ㎡
	主たる建物	建物用途： 事務所	構造種別： S
		建築時期： S56年 築	耐用年数(法定) 38年
駐車場	： 無	車椅子利用者用： 無	
設置根拠法令等	： 消防組織法		

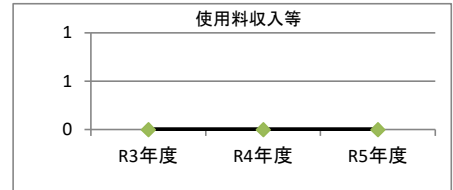
2. 利用実績

データ件名	単位	R3年度	R4年度	R5年度	小分類施設 3年度平均
年間出動件数(火災)	件	0	0	4	1
年間増減率	%	0.0	0.0	-	-0.6



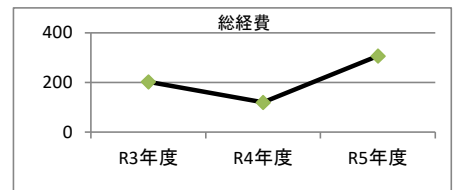
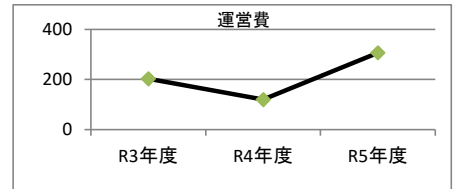
3. 使用料収入等

項目	R3年度	R4年度	R5年度	小分類施設 3年度平均
	千円	千円	千円	千円
使用料収入等	0	0	0	0



4. 経費内訳

項目	R3年度	R4年度	R5年度	小分類施設 3年度平均
	千円	千円	千円	千円
維持管理費	203	120	307	184
事業運営費	人件費	0	0	0
	その他	0	0	0
運営費合計	203	120	307	184
減価償却費	0	0	0	861
総経費	203	120	307	1,045



5. 単位当たりデータ比較

データ件名：年間出動件数(火)	R3年度	R4年度	R5年度	3年度平均	小分類施設3年度平均
利用あたり運営費	- 円/件	- 円/件	76,750 円/件	76,750 円/件	123,494 円/件
利用あたり総経費	- 円/件	- 円/件	76,750 円/件	76,750 円/件	700,753 円/件
利用あたり使用料収入等	- 円/件	- 円/件	0 円/件	0 円/件	0 円/件
使用料収入等/(運営費+使用料収入等)	0.0 %	0.0 %	0.0 %	0.0 %	0.0 %
項目	R3年度	R4年度	R5年度	3年度平均	小分類施設3年度平均
建物1㎡あたり運営費	2,788 円/㎡	1,648 円/㎡	4,216 円/㎡	2,884 円/㎡	1,507 円/㎡
建物1㎡あたり総経費	2,788 円/㎡	1,648 円/㎡	4,216 円/㎡	2,884 円/㎡	8,550 円/㎡

※建物床面積は最新年度における建物床面積を採用している。

memo

--

1. 施設概要

施設所在地	住居表示等：岐阜市下土居2丁目2番地15			
	代表地番：岐阜市下土居2丁目2-11			
所管課	：消防総務課			
分類	大分類：行政施設			
	中分類：行政系施設			
	小分類：消防施設			
	細分類：分団本部			
運営及びその他	運営形態：直営		複合施設：単独	
土地	土地全体		所有形態：	
	面積	敷地面積：317.63㎡	うち市有面積：317.63㎡	うち借地面積：0㎡
	用途地域	第2種中高層住居専用地域	建ぺい率：60.00%	容積率：200.00%
建物	建物全体	建物数：1棟	延面積計：140.00㎡	所有形態：所有
	主たる建物	建物用途：事務所	構造種別：S	階数 地上：2階 地下：－
		建築時期：H30年 築	耐用年数(法定) 38年	経過年数：6年
駐車場	：無		車椅子利用者用：無	
設置根拠法令等	：消防組織法			

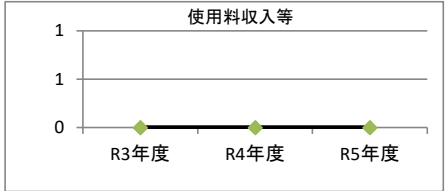
2. 利用実績

データ件名	単位	R3年度	R4年度	R5年度	小分類施設 3年度平均
年間出動件数(火災)	件	0	0	0	1
年間増減率	%	0.0	0.0	0.0	-0.6



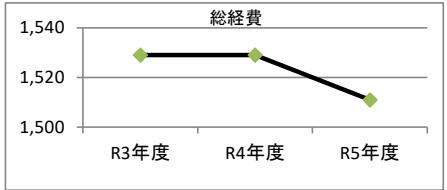
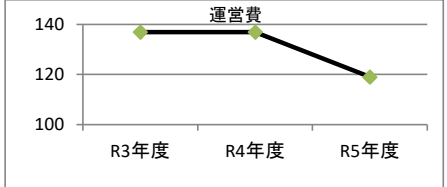
3. 使用料収入等

項目	R3年度	R4年度	R5年度	小分類施設 3年度平均
	千円	千円	千円	千円
使用料収入等	0	0	0	0



4. 経費内訳

項目	R3年度	R4年度	R5年度	小分類施設 3年度平均
	千円	千円	千円	千円
維持管理費	137	137	119	184
事業運営費	人件費	0	0	0
	その他	0	0	0
運営費合計	137	137	119	184
減価償却費	1,392	1,392	1,392	861
総経費	1,529	1,529	1,511	1,045



5. 単位当たりデータ比較

データ件名：年間出動件数(火)	R3年度	R4年度	R5年度	3年度平均	小分類施設3年度平均
利用あたり運営費	- 円/件	- 円/件	- 円/件	- 円/件	123,494 円/件
利用あたり総経費	- 円/件	- 円/件	- 円/件	- 円/件	700,753 円/件
利用あたり使用料収入等	- 円/件	- 円/件	- 円/件	- 円/件	0 円/件
使用料収入等/(運営費+使用料収入等)	0.0 %	0.0 %	0.0 %	0.0 %	0.0 %
項目	R3年度	R4年度	R5年度	3年度平均	小分類施設3年度平均
建物1㎡あたり運営費	979 円/㎡	979 円/㎡	850 円/㎡	936 円/㎡	1,507 円/㎡
建物1㎡あたり総経費	10,921 円/㎡	10,921 円/㎡	10,793 円/㎡	10,879 円/㎡	8,550 円/㎡

※建物床面積は最新年度における建物床面積を採用している。

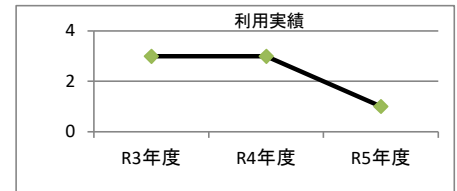
memo

1. 施設概要

施設所在地	住居表示等： 岐阜市則武149番地1		
	代表地番：		
所管課	： 消防総務課		
分類	大分類	： 行政施設	
	中分類	： 行政系施設	
	小分類	： 消防施設	
	細分類	： 分団本部	
運営及びその他	運営形態	： 直営	複合施設： 複合
土地	土地全体	所有形態：	
	面積	敷地面積： 0 m ²	うち市有面積： 0 m ² うち借地面積： 0 m ²
	用途地域	第2種中高層住居専用地域	建ぺい率： 60.00% 容積率： 200.00%
建物	建物全体	建物数： 1 棟	延面積計： 74.00 m ² 所有形態： 所有
	主たる建物	建物用途： 事務所	構造種別： RC 階数 地上： 3 階 地下： 一
		建築時期： S55年 築	耐用年数(法定) 50年 経過年数： 43年
駐車場	： 無 車椅子利用者用： 無		
設置根拠法令等	： 消防組織法		

2. 利用実績

データ件名	単位	R3年度	R4年度	R5年度	小分類施設 3年度平均
年間出動件数(火災)	件	3	3	1	1
年間増減率	%	0.0	0.0	-66.7	-0.6



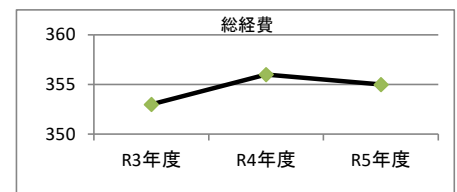
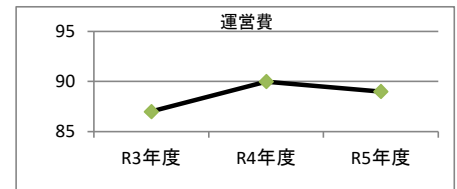
3. 使用料収入等

項目	R3年度	R4年度	R5年度	小分類施設 3年度平均
	千円	千円	千円	千円
使用料収入等	0	0	0	0



4. 経費内訳

項目	R3年度	R4年度	R5年度	小分類施設 3年度平均
	千円	千円	千円	千円
維持管理費	87	90	89	184
事業運営費	人件費	0	0	0
	その他	0	0	0
運営費合計	87	90	89	184
減価償却費	266	266	266	861
総経費	353	356	355	1,045



5. 単位当たりデータ比較

データ件名：年間出動件数(火)	R3年度	R4年度	R5年度	3年度平均	小分類施設3年度平均
利用あたり運営費	29,000 円/件	30,000 円/件	89,000 円/件	49,333 円/件	123,494 円/件
利用あたり総経費	117,667 円/件	118,667 円/件	355,000 円/件	197,111 円/件	700,753 円/件
利用あたり使用料収入等	0 円/件	0 円/件	0 円/件	0 円/件	0 円/件
使用料収入等/(運営費+使用料収入等)	0.0 %	0.0 %	0.0 %	0.0 %	0.0 %
項目	R3年度	R4年度	R5年度	3年度平均	小分類施設3年度平均
建物1㎡あたり運営費	1,176 円/㎡	1,216 円/㎡	1,203 円/㎡	1,198 円/㎡	1,507 円/㎡
建物1㎡あたり総経費	4,770 円/㎡	4,811 円/㎡	4,797 円/㎡	4,793 円/㎡	8,550 円/㎡

※建物床面積は最新年度における建物床面積を採用している。

memo

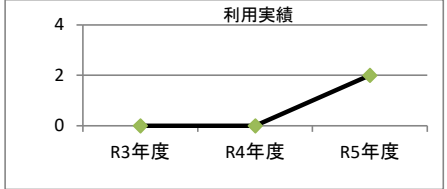
則武公民館との複合施設

1. 施設概要

施設所在地	住居表示等：岐阜市打越279番地1			
	代表地番：			
所管課	：消防総務課			
分類	大分類：行政施設			
	中分類：行政系施設			
	小分類：消防施設			
	細分類：分団本部			
運営及びその他	運営形態：直営	複合施設：単独		
土地	土地全体	所有形態：		
	面積	敷地面積：318.3㎡	うち市有面積：318.3㎡	
	用途地域	指定なし	うち借地面積：0㎡	
建物	建物全体	延面積計：140.00㎡	容積率：200.00%	
	主たる建物	建物数：1棟	所有形態：所有	
		建物用途：事務所	構造種別：S	
		建築時期：H31年築	階数地上：2階地下：一	
駐車場	：無	耐用年数(法定)38年	経過年数：4年	
設置根拠法令等	：無			
設置根拠法令等	：消防組織法			

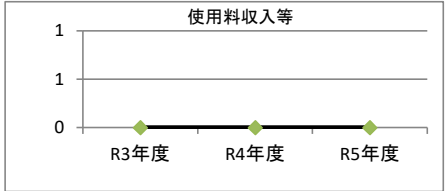
2. 利用実績

データ件名	単位	R3年度	R4年度	R5年度	小分類施設 3年度平均
年間出動件数（火災）	件	0	0	2	1
年間増減率	%	0.0	0.0	-	-0.6



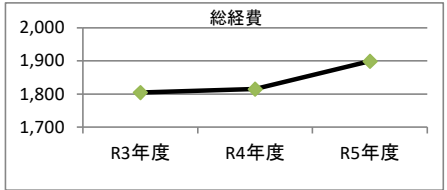
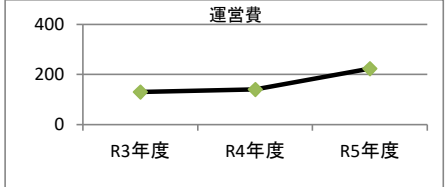
3. 使用料収入等

項目	R3年度	R4年度	R5年度	小分類施設 3年度平均
	千円	千円	千円	千円
使用料収入等	0	0	0	0



4. 経費内訳

項目	R3年度	R4年度	R5年度	小分類施設 3年度平均
	千円	千円	千円	千円
維持管理費	130	140	224	184
事業運営費	人件費	0	0	0
	その他	0	0	0
運営費合計	130	140	224	184
減価償却費	1,675	1,675	1,675	861
総経費	1,805	1,815	1,899	1,045



5. 単位当たりデータ比較

データ件名：年間出動件数（火災）	R3年度	R4年度	R5年度	3年度平均	小分類施設3年度平均
利用あたり運営費	- 円/件	- 円/件	112,000 円/件	112,000 円/件	123,494 円/件
利用あたり総経費	- 円/件	- 円/件	949,500 円/件	949,500 円/件	700,753 円/件
利用あたり使用料収入等	- 円/件	- 円/件	0 円/件	0 円/件	0 円/件
使用料収入等/（運営費+使用料収入等）	0.0 %	0.0 %	0.0 %	0.0 %	0.0 %
項目	R3年度	R4年度	R5年度	3年度平均	小分類施設3年度平均
建物1㎡あたり運営費	929 円/㎡	1,000 円/㎡	1,600 円/㎡	1,176 円/㎡	1,507 円/㎡
建物1㎡あたり総経費	12,893 円/㎡	12,964 円/㎡	13,564 円/㎡	13,140 円/㎡	8,550 円/㎡

※建物床面積は最新年度における建物床面積を採用している。

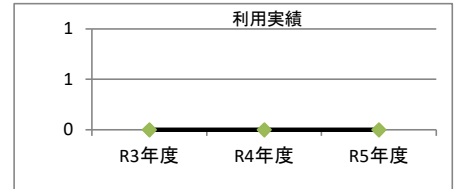
memo

1. 施設概要

施設所在地	住居表示等： 岐阜市木田492番地			
	代表地番：			
所管課	： 消防総務課			
分類	大分類： 行政施設			
	中分類： 行政系施設			
	小分類： 消防施設			
	細分類： 分団本部			
運営及びその他	運営形態： 直営		複合施設： 単独	
土地	土地全体	所有形態：		
	面積	敷地面積： 315.86 ㎡	うち市有面積： 315.86 ㎡	
	用途地域	第1種中高層住居専用地域	うち借地面積： 0 ㎡	
建物	建物全体	うち借地面積： 0 ㎡	容積率： 200.00%	
	主たる建物	建物数： 1 棟	延面積計： 140.00 ㎡	
		建物用途： 事務所	所有形態： 所有	
		建築時期： H30年 築	階数 地上： 2 階 地下： ー	
駐車場	耐用年数(法定) 38年		経過年数： 5年	
設置根拠法令等	： 無		車椅子利用者用： 無	
	： 消防組織法			

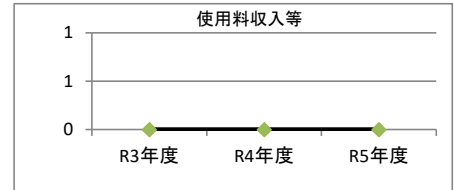
2. 利用実績

データ件名	単位	R3年度	R4年度	R5年度	小分類施設 3年度平均
年間出動件数（火災）	件	0	0	0	1
年間増減率	%	0.0	0.0	0.0	-0.6



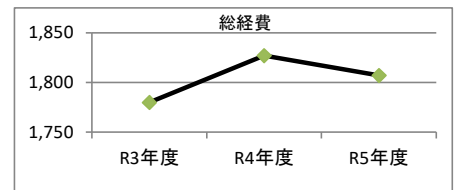
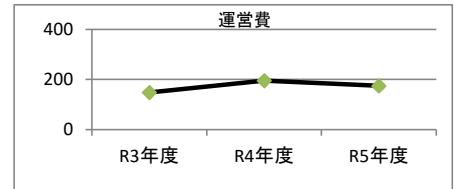
3. 使用料収入等

項目	R3年度	R4年度	R5年度	小分類施設 3年度平均
	千円	千円	千円	千円
使用料収入等	0	0	0	0



4. 経費内訳

項目	R3年度	R4年度	R5年度	小分類施設 3年度平均
	千円	千円	千円	千円
維持管理費	148	195	175	184
事業運営費	人件費	0	0	0
	その他	0	0	0
運営費合計	148	195	175	184
減価償却費	1,632	1,632	1,632	861
総経費	1,780	1,827	1,807	1,045



5. 単位当たりデータ比較

データ件名：年間出動件数（火災）	R3年度	R4年度	R5年度	3年度平均	小分類施設3年度平均
利用あたり運営費	- 円/件	- 円/件	- 円/件	- 円/件	123,494 円/件
利用あたり総経費	- 円/件	- 円/件	- 円/件	- 円/件	700,753 円/件
利用あたり使用料収入等	- 円/件	- 円/件	- 円/件	- 円/件	0 円/件
使用料収入等/（運営費+使用料収入等）	0.0 %	0.0 %	0.0 %	0.0 %	0.0 %
項目	R3年度	R4年度	R5年度	3年度平均	小分類施設3年度平均
建物1㎡あたり運営費	1,057 円/㎡	1,393 円/㎡	1,250 円/㎡	1,233 円/㎡	1,507 円/㎡
建物1㎡あたり総経費	12,714 円/㎡	13,050 円/㎡	12,907 円/㎡	12,890 円/㎡	8,550 円/㎡

※建物床面積は最新年度における建物床面積を採用している。

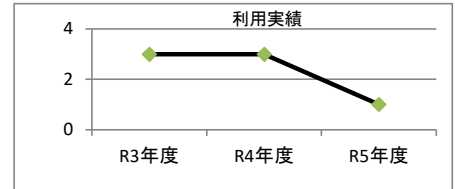
memo

1. 施設概要

施設所在地	住居表示等：岐阜市岩崎2丁目12番地7			
	代表地番：			
所管課	：消防総務課			
分類	大分類：行政施設			
	中分類：行政系施設			
	小分類：消防施設			
	細分類：分団本部			
運営及びその他	運営形態：直営	複合施設：単独		
土地	土地全体	所有形態：		
	面積	敷地面積：0㎡	うち市有面積：0㎡	
	用途地域	第2種住居地域	うち借地面積：0㎡	
建物	建物全体	建物数：1棟	延面積計：114.66㎡	
	主たる建物	建物用途：事務所	構造種別：S	
		建築時期：H6年築	耐用年数(法定)38年	
	駐車場	：無	車椅子利用者用：無	
設置根拠法令等	：消防組織法			

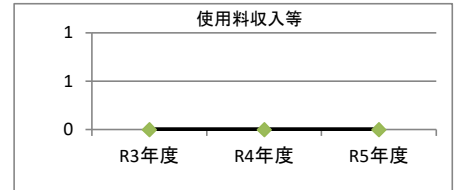
2. 利用実績

データ件名	単位	R3年度	R4年度	R5年度	小分類施設 3年度平均
年間出動件数(火災)	件	3	3	1	1
年間増減率	%	0.0	0.0	-66.7	-0.6



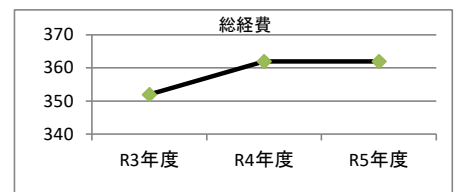
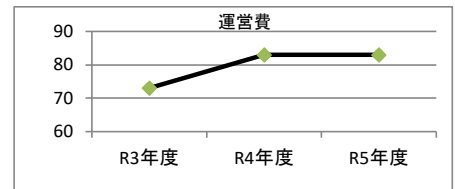
3. 使用料収入等

項目	R3年度	R4年度	R5年度	小分類施設 3年度平均
	千円	千円	千円	千円
使用料収入等	0	0	0	0



4. 経費内訳

項目	R3年度	R4年度	R5年度	小分類施設 3年度平均
	千円	千円	千円	千円
維持管理費	73	83	83	184
事業運営費	人件費	0	0	0
	その他	0	0	0
運営費合計	73	83	83	184
減価償却費	279	279	279	861
総経費	352	362	362	1,045



5. 単位当たりデータ比較

データ件名：年間出動件数(火)	R3年度	R4年度	R5年度	3年度平均	小分類施設3年度平均
利用あたり運営費	24,333 円/件	27,667 円/件	83,000 円/件	45,000 円/件	123,494 円/件
利用あたり総経費	117,333 円/件	120,667 円/件	362,000 円/件	200,000 円/件	700,753 円/件
利用あたり使用料収入等	0 円/件	0 円/件	0 円/件	0 円/件	0 円/件
使用料収入等/(運営費+使用料収入等)	0.0 %	0.0 %	0.0 %	0.0 %	0.0 %
項目	R3年度	R4年度	R5年度	3年度平均	小分類施設3年度平均
建物1m ² あたり運営費	637 円/m ²	724 円/m ²	724 円/m ²	695 円/m ²	1,507 円/m ²
建物1m ² あたり総経費	3,070 円/m ²	3,157 円/m ²	3,157 円/m ²	3,128 円/m ²	8,550 円/m ²

※建物床面積は最新年度における建物床面積を採用している。

memo

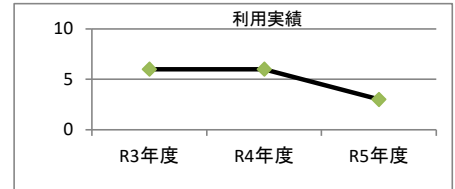
岩野田分署敷地内に建築

1. 施設概要

施設所在地	住居表示等：			
	代表地番　：　岐阜市今川字神明63-1			
所管課	：　消防総務課			
分類	大分類　：　行政施設			
	中分類　：　行政系施設			
	小分類　：　消防施設			
	細分類　：　分団本部			
運営及びその他	運営形態　：　直営	複合施設　：　複合		
土地	土地全体	所有形態：		
	面積	敷地面積：　　0 ㎡	うち市有面積：　　0 ㎡	
	用途地域	指定なし	建ぺい率：　　60.00%	
建物	建物全体	建物数　：　1 棟	延面積計：　　63.60 ㎡	所有形態：　　所有
	主たる建物	建物用途：　事務所	構造種別：　　RC	階数　地上：　　2 階
		建築時期：　　S57年　築	耐用年数(法定) 50年	地下：　　—
	駐車場	：　無	車椅子利用者用　：　無	
設置根拠法令等	：　消防組織法			

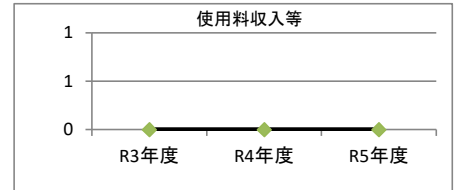
2. 利用実績

データ件名	単位	R3年度	R4年度	R5年度	小分類施設 3年度平均
年間出動件数(火災)	件	6	6	3	1
年間増減率	%	0.0	0.0	-50.0	-0.6



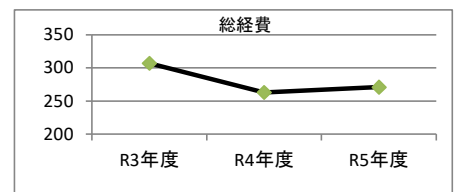
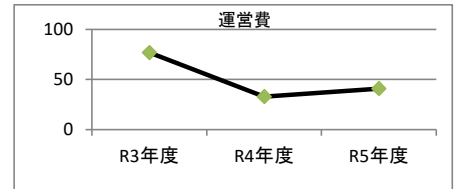
3. 使用料収入等

項目	R3年度	R4年度	R5年度	小分類施設 3年度平均
	千円	千円	千円	千円
使用料収入等	0	0	0	0



4. 経費内訳

項目	R3年度	R4年度	R5年度	小分類施設 3年度平均
	千円	千円	千円	千円
維持管理費	77	33	41	184
事業運営費	人件費	0	0	0
	その他	0	0	0
運営費合計	77	33	41	184
減価償却費	230	230	230	861
総経費	307	263	271	1,045



5. 単位当たりデータ比較

データ件名：年間出動件数(火)	R3年度	R4年度	R5年度	3年度平均	小分類施設3年度平均
利用あたり運営費	12,833 円/件	5,500 円/件	13,667 円/件	10,667 円/件	123,494 円/件
利用あたり総経費	51,167 円/件	43,833 円/件	90,333 円/件	61,778 円/件	700,753 円/件
利用あたり使用料収入等	0 円/件	0 円/件	0 円/件	0 円/件	0 円/件
使用料収入等/(運営費+使用料収入等)	0.0 %	0.0 %	0.0 %	0.0 %	0.0 %
項目	R3年度	R4年度	R5年度	3年度平均	小分類施設3年度平均
建物1㎡あたり運営費	1,211 円/㎡	519 円/㎡	645 円/㎡	791 円/㎡	1,507 円/㎡
建物1㎡あたり総経費	4,827 円/㎡	4,135 円/㎡	4,261 円/㎡	4,408 円/㎡	8,550 円/㎡

※建物床面積は最新年度における建物床面積を採用している。

memo

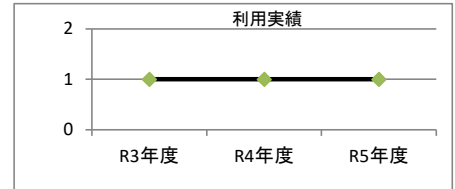
黒野分署との複合施設

1. 施設概要

施設所在地	住居表示等：岐阜市安食3丁目72番地2			
	代表地番：			
所管課	：消防総務課			
分類	大分類：行政施設			
	中分類：行政系施設			
	小分類：消防施設			
	細分類：分団本部			
運営及びその他	運営形態：直営		複合施設：単独	
土地	土地全体	所有形態：		
	面積	敷地面積：368.14㎡	うち市有面積：368.14㎡	うち借地面積：0㎡
	用途地域	指定なし	建ぺい率：60.00%	容積率：200.00%
建物	建物全体	建物数：1棟	延面積計：126.00㎡	所有形態：所有
	主たる建物	建物用途：事務所	構造種別：S	階数地上：2階地下：一
		建築時期：H5年築	耐用年数(法定)38年	経過年数：31年
駐車場	：無		車椅子利用者用：無	
設置根拠法令等	：消防組織法			

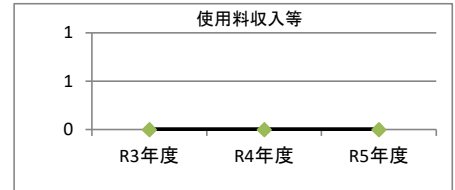
2. 利用実績

データ件名	単位	R3年度	R4年度	R5年度	小分類施設 3年度平均
年間出動件数(火災)	件	1	1	1	1
年間増減率	%	0.0	0.0	0.0	-0.6



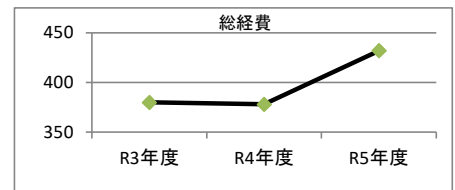
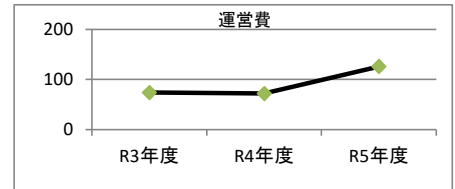
3. 使用料収入等

項目	R3年度	R4年度	R5年度	小分類施設 3年度平均
	千円	千円	千円	千円
使用料収入等	0	0	0	0



4. 経費内訳

項目	R3年度	R4年度	R5年度	小分類施設 3年度平均
	千円	千円	千円	千円
維持管理費	74	72	126	184
事業運営費	人件費	0	0	0
	その他	0	0	0
運営費合計	74	72	126	184
減価償却費	306	306	306	861
総経費	380	378	432	1,045



5. 単位当たりデータ比較

データ件名	R3年度	R4年度	R5年度	3年度平均	小分類施設3年度平均
利用あたり運営費	74,000 円/件	72,000 円/件	126,000 円/件	90,667 円/件	123,494 円/件
利用あたり総経費	380,000 円/件	378,000 円/件	432,000 円/件	396,667 円/件	700,753 円/件
利用あたり使用料収入等	0 円/件	0 円/件	0 円/件	0 円/件	0 円/件
使用料収入等/(運営費+使用料収入等)	0.0 %	0.0 %	0.0 %	0.0 %	0.0 %
項目	R3年度	R4年度	R5年度	3年度平均	小分類施設3年度平均
建物1㎡あたり運営費	587 円/㎡	571 円/㎡	1,000 円/㎡	720 円/㎡	1,507 円/㎡
建物1㎡あたり総経費	3,016 円/㎡	3,000 円/㎡	3,429 円/㎡	3,148 円/㎡	8,550 円/㎡

※建物床面積は最新年度における建物床面積を採用している。

memo

1. 施設概要

施設所在地	住居表示等：岐阜市中西郷667番地1			
	代表地番：			
所管課	：消防総務課			
分類	大分類：行政施設			
	中分類：行政系施設			
	小分類：消防施設			
	細分類：分団本部			
運営及びその他	運営形態：直営	複合施設：単独		
土地	土地全体	所有形態：		
	面積	敷地面積：111.28 ㎡	うち市有面積：111.28 ㎡	
	用途地域	第1種住居地域	うち借地面積：0 ㎡	
建物	建物全体	建物数：1 棟	延面積計：142.00 ㎡	
	主たる建物	建物用途：事務所	所有形態：所有	
		構造種別：S	階数 地上：2 階 地下：－	
		建築時期：H28年 築	耐用年数(法定) 38年	
駐車場	：無			
設置根拠法令等	：消防組織法			

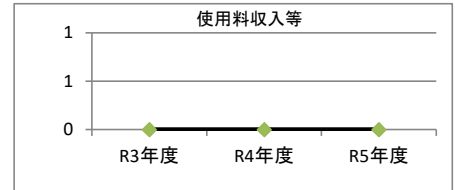
2. 利用実績

データ件名	単位	R3年度	R4年度	R5年度	小分類施設 3年度平均
年間出動件数(火災)	件	0	0	0	1
年間増減率	%	0.0	0.0	0.0	-0.6



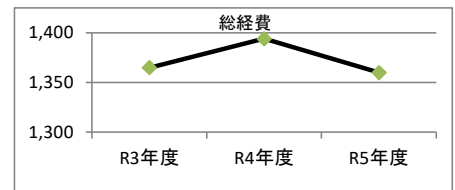
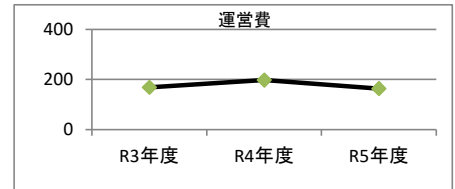
3. 使用料収入等

項目	R3年度	R4年度	R5年度	小分類施設 3年度平均
	千円	千円	千円	千円
使用料収入等	0	0	0	0



4. 経費内訳

項目	R3年度	R4年度	R5年度	小分類施設 3年度平均
	千円	千円	千円	千円
維持管理費	169	198	164	184
事業運営費	人件費	0	0	0
	その他	0	0	0
運営費合計	169	198	164	184
減価償却費	1,196	1,196	1,196	861
総経費	1,365	1,394	1,360	1,045



5. 単位当たりデータ比較

データ件名：年間出動件数(火)	R3年度	R4年度	R5年度	3年度平均	小分類施設3年度平均
利用あたり運営費	- 円/件	- 円/件	- 円/件	- 円/件	123,494 円/件
利用あたり総経費	- 円/件	- 円/件	- 円/件	- 円/件	700,753 円/件
利用あたり使用料収入等	- 円/件	- 円/件	- 円/件	- 円/件	0 円/件
使用料収入等/(運営費+使用料収入等)	0.0 %	0.0 %	0.0 %	0.0 %	0.0 %
項目	R3年度	R4年度	R5年度	3年度平均	小分類施設3年度平均
建物1㎡あたり運営費	1,190 円/㎡	1,394 円/㎡	1,155 円/㎡	1,246 円/㎡	1,507 円/㎡
建物1㎡あたり総経費	9,613 円/㎡	9,817 円/㎡	9,577 円/㎡	9,669 円/㎡	8,550 円/㎡

※建物床面積は最新年度における建物床面積を採用している。

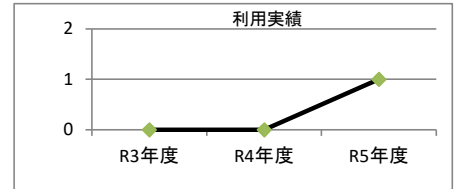
memo

1. 施設概要

施設所在地	住居表示等： 岐阜市西改田字川向4番地1		
	代表地番：		
所管課	： 消防総務課		
分類	大分類	： 行政施設	
	中分類	： 行政系施設	
	小分類	： 消防施設	
	細分類	： 分団本部	
運営及びその他	運営形態	： 直営	複合施設： 単独
土地	土地全体	所有形態：	
	面積	敷地面積： 514.51 ㎡	うち市有面積： 514.51 ㎡
	用途地域	第1種住居地域	容積率： 200.00%
建物	建物全体	建物数： 1 棟	延面積計： 137.50 ㎡
	主たる建物	建物用途： 事務所	構造種別： S
		建築時期： H27年 築	耐用年数(法定) 25年
駐車場	： 無	車椅子利用者用： 無	
設置根拠法令等	： 消防組織法		

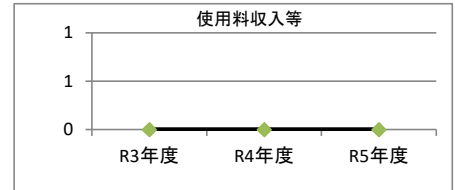
2. 利用実績

データ件名	単位	R3年度	R4年度	R5年度	小分類施設 3年度平均
年間出動件数(火災)	件	0	0	1	1
年間増減率	%	0.0	0.0	-	-0.6



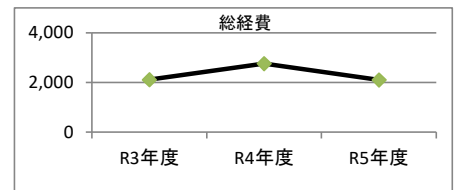
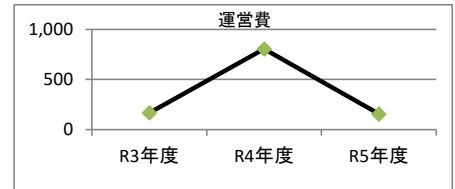
3. 使用料収入等

項目	R3年度	R4年度	R5年度	小分類施設 3年度平均
	千円	千円	千円	千円
使用料収入等	0	0	0	0



4. 経費内訳

項目	R3年度	R4年度	R5年度	小分類施設 3年度平均
	千円	千円	千円	千円
維持管理費	165	806	155	184
事業運営費	人件費	0	0	0
	その他	0	0	0
運営費合計	165	806	155	184
減価償却費	1,952	1,952	1,952	861
総経費	2,117	2,758	2,107	1,045



5. 単位当たりデータ比較

データ件名：年間出動件数(火)	R3年度	R4年度	R5年度	3年度平均	小分類施設3年度平均
利用あたり運営費	- 円/件	- 円/件	155,000 円/件	155,000 円/件	123,494 円/件
利用あたり総経費	- 円/件	- 円/件	2,107,000 円/件	2,107,000 円/件	700,753 円/件
利用あたり使用料収入等	- 円/件	- 円/件	0 円/件	0 円/件	0 円/件
使用料収入等/(運営費+使用料収入等)	0.0 %	0.0 %	0.0 %	0.0 %	0.0 %
項目	R3年度	R4年度	R5年度	3年度平均	小分類施設3年度平均
建物1㎡あたり運営費	1,200 円/㎡	5,862 円/㎡	1,127 円/㎡	2,730 円/㎡	1,507 円/㎡
建物1㎡あたり総経費	15,396 円/㎡	20,058 円/㎡	15,324 円/㎡	16,926 円/㎡	8,550 円/㎡

※建物床面積は最新年度における建物床面積を採用している。

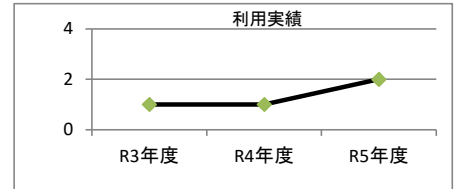
memo

1. 施設概要

施設所在地	住居表示等： 岐阜市寺田 3 丁目15番地			
	代表地番：			
所管課	： 消防総務課			
分類	大分類： 行政施設			
	中分類： 行政系施設			
	小分類： 消防施設			
	細分類： 分団本部			
運営及びその他	運営形態： 直営	複合施設： 単独		
土地	土地全体	所有形態：		
	面積	敷地面積： 306.3 ㎡	うち市有面積： 306.3 ㎡	
	用途地域	指定なし	うち借地面積： 0 ㎡	
建物	建物全体	建物数： 1 棟	延面積計： 140.64 ㎡	
	主たる建物	建物用途： 事務所	所有形態： 所有	
		構造種別： S	階数 地上： 2 階 地下： 一	
		建築時期： H26年 築	耐用年数(法定) 38年	
駐車場	： 有 6 台 車椅子利用者用： 無			
設置根拠法令等	： 消防組織法			

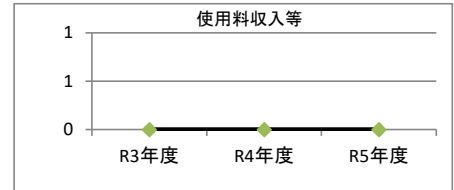
2. 利用実績

データ件名	単位	R3年度	R4年度	R5年度	小分類施設 3年度平均
年間出動件数(火災)	件	1	1	2	1
年間増減率	%	0.0	0.0	100.0	-0.6



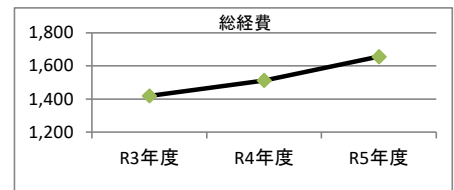
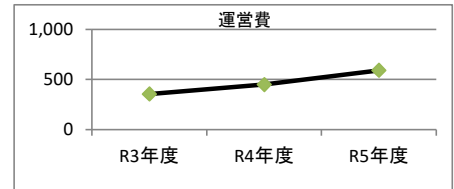
3. 使用料収入等

項目	R3年度	R4年度	R5年度	小分類施設 3年度平均
	千円	千円	千円	千円
使用料収入等	0	0	0	0



4. 経費内訳

項目	R3年度	R4年度	R5年度	小分類施設 3年度平均
	千円	千円	千円	千円
維持管理費	356	450	593	184
事業運営費	人件費	0	0	0
	その他	0	0	0
運営費合計	356	450	593	184
減価償却費	1,063	1,063	1,063	861
総経費	1,419	1,513	1,656	1,045



5. 単位当たりデータ比較

データ件名：年間出動件数(火)	R3年度	R4年度	R5年度	3年度平均	小分類施設3年度平均
利用あたり運営費	356,000 円/件	450,000 円/件	296,500 円/件	367,500 円/件	123,494 円/件
利用あたり総経費	1,419,000 円/件	1,513,000 円/件	828,000 円/件	1,253,333 円/件	700,753 円/件
利用あたり使用料収入等	0 円/件	0 円/件	0 円/件	0 円/件	0 円/件
使用料収入等/(運営費+使用料収入等)	0.0 %	0.0 %	0.0 %	0.0 %	0.0 %
項目	R3年度	R4年度	R5年度	3年度平均	小分類施設3年度平均
建物1㎡あたり運営費	2,531 円/㎡	3,200 円/㎡	4,216 円/㎡	3,316 円/㎡	1,507 円/㎡
建物1㎡あたり総経費	10,090 円/㎡	10,758 円/㎡	11,775 円/㎡	10,874 円/㎡	8,550 円/㎡

※建物床面積は最新年度における建物床面積を採用している。

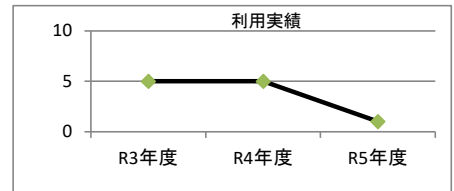
memo

1. 施設概要

施設所在地	住居表示等： 岐阜市石原 1丁目246番地1		
	代表地番：		
所管課	： 消防総務課		
分類	大分類	： 行政施設	
	中分類	： 行政系施設	
	小分類	： 消防施設	
	細分類	： 分団本部	
運営及びその他	運営形態	： 直営	複合施設： 単独
土地	土地全体	所有形態：	
	面積	敷地面積： 517.96 ㎡	うち市有面積： 517.96 ㎡
	用途地域	第1種住居地域	うち借地面積： 0 ㎡
建物	建物全体	延面積計： 161.05 ㎡	容積率： 200.00%
	主たる建物	建物用途： 事務所	所有形態： 所有
		構造種別： S	階数 地上： 2 階 地下： 一
		建築時期： H25年 築	耐用年数(法定) 38年
駐車場	： 無	経過年数： 10年	
設置根拠法令等	： 消防組織法	車椅子利用者用： 無	

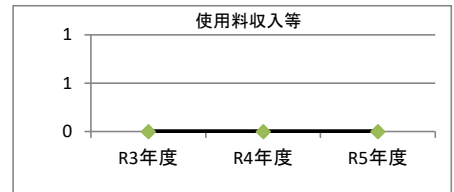
2. 利用実績

データ件名	単位	R3年度	R4年度	R5年度	小分類施設 3年度平均
年間出動件数(火災)	件	5	5	1	1
年間増減率	%	0.0	0.0	-80.0	-0.6



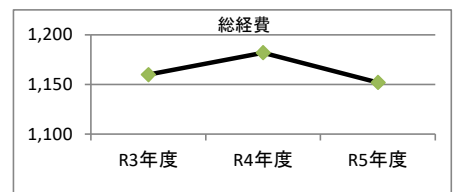
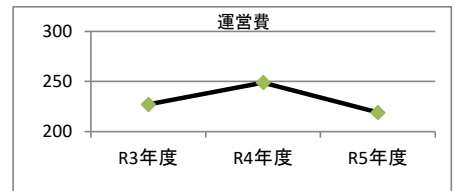
3. 使用料収入等

項目	R3年度	R4年度	R5年度	小分類施設 3年度平均
	千円	千円	千円	千円
使用料収入等	0	0	0	0



4. 経費内訳

項目	R3年度	R4年度	R5年度	小分類施設 3年度平均
	千円	千円	千円	千円
維持管理費	227	249	219	184
事業運営費	人件費	0	0	0
	その他	0	0	0
運営費合計	227	249	219	184
減価償却費	933	933	933	861
総経費	1,160	1,182	1,152	1,045



5. 単位当たりデータ比較

データ件名：年間出動件数(火)	R3年度	R4年度	R5年度	3年度平均	小分類施設3年度平均
利用あたり運営費	45,400 円/件	49,800 円/件	219,000 円/件	104,733 円/件	123,494 円/件
利用あたり総経費	232,000 円/件	236,400 円/件	1,152,000 円/件	540,133 円/件	700,753 円/件
利用あたり使用料収入等	0 円/件	0 円/件	0 円/件	0 円/件	0 円/件
使用料収入等/(運営費+使用料収入等)	0.0 %	0.0 %	0.0 %	0.0 %	0.0 %
項目	R3年度	R4年度	R5年度	3年度平均	小分類施設3年度平均
建物1㎡あたり運営費	1,410 円/㎡	1,546 円/㎡	1,360 円/㎡	1,438 円/㎡	1,507 円/㎡
建物1㎡あたり総経費	7,203 円/㎡	7,339 円/㎡	7,153 円/㎡	7,232 円/㎡	8,550 円/㎡

※建物床面積は最新年度における建物床面積を採用している。

memo

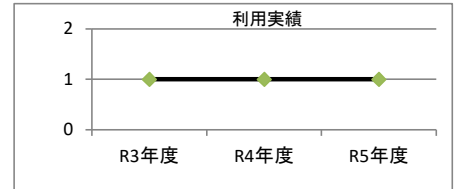
--

1. 施設概要

施設所在地	住居表示等：岐阜市秋沢 2 丁目262番地			
	代表地番：			
所管課	：消防総務課			
分類	大分類：行政施設			
	中分類：行政系施設			
	小分類：消防施設			
	細分類：分団本部			
運営及びその他	運営形態：直営		複合施設：単独	
土地	土地全体	所有形態：		
	面積	敷地面積：710.54㎡	うち市有面積：0㎡	
	用途地域	指定なし	うち借地面積：710.54㎡	
建物	建物全体	建物数：1棟	延面積計：149.80㎡	
	主たる建物	建物用途：事務所	所有形態：所有	
		建築時期：H30年築	構造種別：S	階数地上：2階地下：－
			耐用年数(法定)38年	経過年数：5年
駐車場	：無10台車椅子利用者用：無			
設置根拠法令等	：消防組織法			

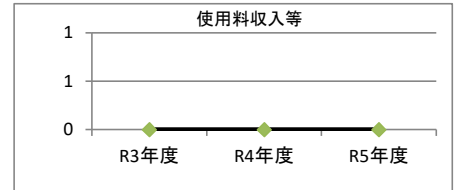
2. 利用実績

データ件名	単位	R3年度	R4年度	R5年度	小分類施設 3年度平均
年間出動件数（火災）	件	1	1	1	1
年間増減率	%	0.0	0.0	0.0	-0.6



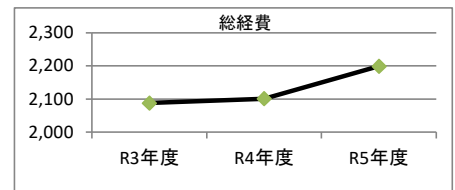
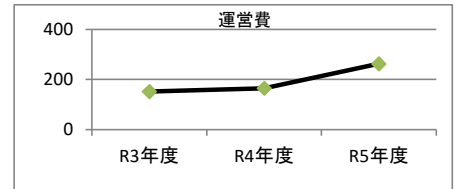
3. 使用料収入等

項目	R3年度	R4年度	R5年度	小分類施設 3年度平均
	千円	千円	千円	千円
使用料収入等	0	0	0	0



4. 経費内訳

項目	R3年度	R4年度	R5年度	小分類施設 3年度平均
	千円	千円	千円	千円
維持管理費	152	165	263	184
事業運営費	人件費 0	0	0	0
	その他 0	0	0	0
運営費合計	152	165	263	184
減価償却費	1,936	1,936	1,936	861
総経費	2,088	2,101	2,199	1,045



5. 単位当たりデータ比較

データ件名：年間出動件数（火災）	R3年度	R4年度	R5年度	3年度平均	小分類施設3年度平均
利用あたり運営費	152,000 円/件	165,000 円/件	263,000 円/件	193,333 円/件	123,494 円/件
利用あたり総経費	2,088,000 円/件	2,101,000 円/件	2,199,000 円/件	2,129,333 円/件	700,753 円/件
利用あたり使用料収入等	0 円/件	0 円/件	0 円/件	0 円/件	0 円/件
使用料収入等/（運営費+使用料収入等）	0.0 %	0.0 %	0.0 %	0.0 %	0.0 %
項目	R3年度	R4年度	R5年度	3年度平均	小分類施設3年度平均
建物1㎡あたり運営費	1,015 円/㎡	1,101 円/㎡	1,756 円/㎡	1,291 円/㎡	1,507 円/㎡
建物1㎡あたり総経費	13,939 円/㎡	14,025 円/㎡	14,680 円/㎡	14,215 円/㎡	8,550 円/㎡

※建物床面積は最新年度における建物床面積を採用している。

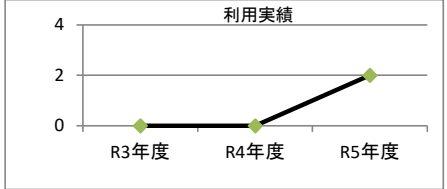
memo

1. 施設概要

施設所在地	住居表示等：岐阜市加野4丁目32番地10			
	代表地番：			
所管課	：消防総務課			
分類	大分類：行政施設			
	中分類：行政系施設			
	小分類：消防施設			
	細分類：分団本部			
運営及びその他	運営形態：直営	複合施設：複合		
土地	土地全体	所有形態：		
	面積	敷地面積：915.28㎡	うち市有面積：0㎡	うち借地面積：915.28㎡
	用途地域	指定なし	建ぺい率：60.00%	容積率：200.00%
建物	建物全体	建物数：1棟	延面積計：156.92㎡	所有形態：所有
	主たる建物	建物用途：事務所	構造種別：S	階数地上：2階地下：－
		建築時期：H5年築	耐用年数(法定)38年	経過年数：31年
駐車場	：無	車椅子利用者用：無		
設置根拠法令等	：消防組織法			

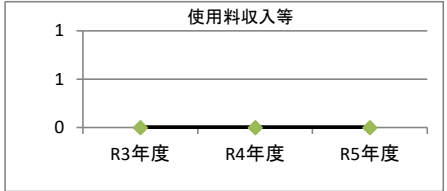
2. 利用実績

データ件名	単位	R3年度	R4年度	R5年度	小分類施設 3年度平均
年間出動件数（火災）	件	0	0	2	1
年間増減率	%	0.0	0.0	-	-0.6



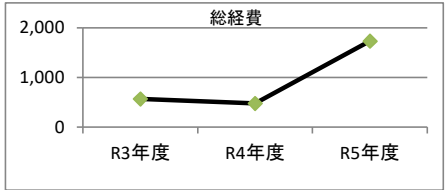
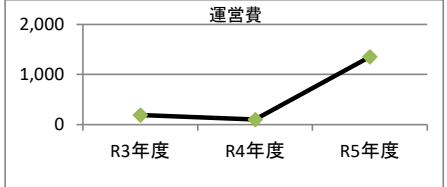
3. 使用料収入等

項目	R3年度	R4年度	R5年度	小分類施設 3年度平均
	千円	千円	千円	千円
使用料収入等	0	0	0	0



4. 経費内訳

項目	R3年度	R4年度	R5年度	小分類施設 3年度平均
	千円	千円	千円	千円
維持管理費	188	100	1,354	184
事業運営費	人件費	0	0	0
	その他	0	0	0
運営費合計	188	100	1,354	184
減価償却費	381	381	381	861
総経費	569	481	1,735	1,045



5. 単位当たりデータ比較

データ件名：年間出動件数（火災）	R3年度	R4年度	R5年度	3年度平均	小分類施設3年度平均
利用あたり運営費	- 円/件	- 円/件	677,000 円/件	677,000 円/件	123,494 円/件
利用あたり総経費	- 円/件	- 円/件	867,500 円/件	867,500 円/件	700,753 円/件
利用あたり使用料収入等	- 円/件	- 円/件	0 円/件	0 円/件	0 円/件
使用料収入等/(運営費+使用料収入等)	0.0 %	0.0 %	0.0 %	0.0 %	0.0 %
項目	R3年度	R4年度	R5年度	3年度平均	小分類施設3年度平均
建物1㎡あたり運営費	1,198 円/㎡	637 円/㎡	8,629 円/㎡	3,488 円/㎡	1,507 円/㎡
建物1㎡あたり総経費	3,626 円/㎡	3,065 円/㎡	11,057 円/㎡	5,916 円/㎡	8,550 円/㎡

※建物床面積は最新年度における建物床面積を採用している。

memo

藍川水防団員詰所との複合