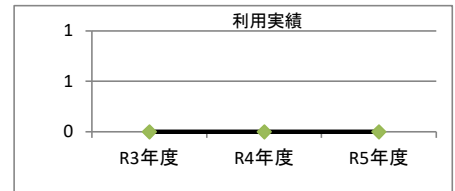


## 1. 施設概要

施設所在地	住居表示等：岐阜市美江寺町2丁目9番地			
	代表地番：			
所管課	：消防総務課			
分類	大分類：行政施設			
	中分類：行政系施設			
	小分類：消防施設			
	細分類：消防庁舎・消防署			
運営及びその他	運営形態：直営		複合施設：複合	
土地	土地全体	所有形態：所有		
	面積	敷地面積：2515.7㎡	うち市有面積：2515.7㎡	うち借地面積：0㎡
	用途地域	商業地域	建ぺい率：80.00%	容積率：400.00%
建物	建物全体	建物数：5棟	延面積計：5092.635㎡	所有形態：所有
	主たる建物	建物用途：事務所	構造種別：SRC	階数 地上：6階 地下：一
		建築時期：H12年 築	耐用年数(法定) 31年	経過年数：23年
駐車場	：有 1台		車椅子利用者用：無	
設置根拠法令等	：消防組織法			

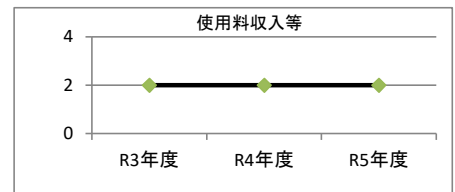
## 2. 利用実績

データ件名	単位	R3年度	R4年度	R5年度	小分類施設 3年度平均
年間出動件数(救急)	件	0	0	0	1,803
年間増減率	%	0.0	0.0	0.0	7.9



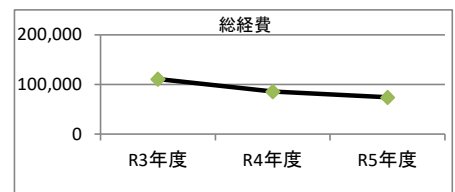
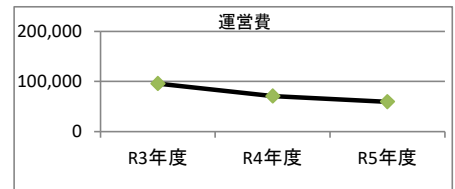
## 3. 使用料収入等

項目	R3年度	R4年度	R5年度	小分類施設 3年度平均
	千円	千円	千円	千円
使用料収入等	2	2	2	1



## 4. 経費内訳

項目	R3年度	R4年度	R5年度	小分類施設 3年度平均
	千円	千円	千円	千円
維持管理費	76,654	52,045	40,250	44,815
事業運営費	人件費 19,488	19,131	19,394	31,377
	その他 0	0	0	0
運営費合計	96,142	71,176	59,644	76,193
減価償却費	14,631	14,631	14,631	7,925
総経費	110,773	85,807	74,275	84,188



## 5. 単位当たりデータ比較

データ件名：年間出動件数(火)	R3年度	R4年度	R5年度	3年度平均	小分類施設3年度平均
利用あたり運営費	0 円/件	0 円/件	0 円/件	0 円/件	42,251 円/件
利用あたり総経費	0 円/件	0 円/件	0 円/件	0 円/件	46,646 円/件
利用あたり使用料収入等	0 円/件	0 円/件	0 円/件	0 円/件	1 円/件
使用料収入等/(運営費+使用料収入等)	0.0 %	0.0 %	0.0 %	0 %	0.0 %
項目	R3年度	R4年度	R5年度	3年度平均	小分類施設3年度平均
建物1㎡あたり運営費	18,879 円/㎡	13,976 円/㎡	11,712 円/㎡	14,856 円/㎡	35,967 円/㎡
建物1㎡あたり総経費	21,752 円/㎡	16,849 円/㎡	14,585 円/㎡	17,729 円/㎡	39,708 円/㎡

※建物床面積は最新年度における建物床面積を採用している。

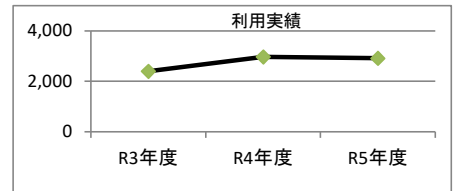
memo

## 1. 施設概要

施設所在地	住居表示等：岐阜市美江寺町2丁目9番地				
	代表地番：				
所管課	：消防総務課				
分類	大分類：行政施設				
	中分類：行政系施設				
	小分類：消防施設				
	細分類：消防庁舎・消防署				
運営及びその他	運営形態：直営		複合施設：複合		
土地	土地全体	所有形態：			
	面積	敷地面積：0㎡	うち市有面積：0㎡		うち借地面積：0㎡
	用途地域	商業地域	建ぺい率：80.00%	容積率：400.00%	
建物	建物全体	建物数：1棟	延面積計：0.00㎡	所有形態：所有	
	主たる建物	建物用途：事務所	構造種別：SRC	階数 地上：6階 地下：—	
		建築時期：H12年 築	耐用年数(法定) 0年	経過年数：23年	
駐車場	：有 1台		車椅子利用者用：無		
設置根拠法令等	：消防組織法				

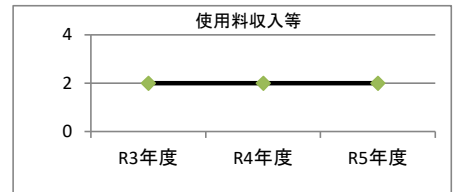
## 2. 利用実績

データ件名	単位	R3年度	R4年度	R5年度	小分類施設 3年度平均
年間出動件数(救急)	件	2,392	2,966	2,914	1,803
年間増減率	%	-4.5	24.0	-1.8	7.9



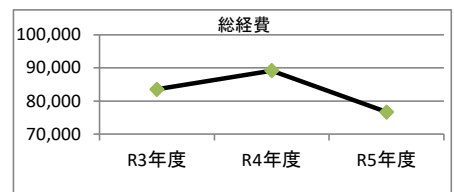
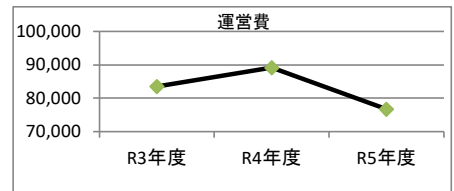
## 3. 使用料収入等

項目	R3年度	R4年度	R5年度	小分類施設 3年度平均
	千円	千円	千円	千円
使用料収入等	2	2	2	1



## 4. 経費内訳

項目	R3年度	R4年度	R5年度	小分類施設 3年度平均
	千円	千円	千円	千円
維持管理費	49,937	56,134	43,178	44,815
事業運営費	人件費	33,600	33,032	33,520
	その他	0	0	0
運営費合計	83,537	89,166	76,698	76,193
減価償却費	0	0	0	7,925
総経費	83,537	89,166	76,698	84,188



## 5. 単位当たりデータ比較


データ件名	R3年度	R4年度	R5年度	3年度平均	小分類施設3年度平均
利用あたり運営費	34,923 円/件	30,063 円/件	26,321 円/件	30,436 円/件	42,251 円/件
利用あたり総経費	34,923 円/件	30,063 円/件	26,321 円/件	30,436 円/件	46,646 円/件
利用あたり使用料収入等	1 円/件	1 円/件	1 円/件	1 円/件	1 円/件
使用料収入等/(運営費+使用料収入等)	0.0 %	0.0 %	0.0 %	0 %	0.0 %
項目	R3年度	R4年度	R5年度	3年度平均	小分類施設3年度平均
建物1㎡あたり運営費	0 円/㎡	0 円/㎡	0 円/㎡	0 円/㎡	35,967 円/㎡
建物1㎡あたり総経費	0 円/㎡	0 円/㎡	0 円/㎡	0 円/㎡	39,708 円/㎡

※建物床面積は最新年度における建物床面積を採用している。

memo

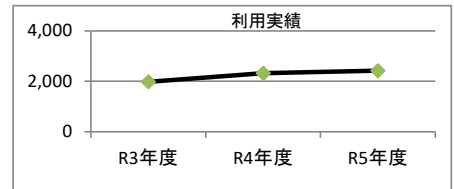
岐阜市消防本部との複合施設

## 1. 施設概要

施設所在地	住居表示等：岐阜市西部本郷1丁目12番地			
	代表地番：			
所管課	：消防総務課			
分類	大分類：行政施設			
	中分類：行政系施設			
	小分類：消防施設			
	細分類：消防庁舎・消防署			
運営及びその他	運営形態：直営		複合施設：単独	
土地	土地全体	所有形態：所有		
	面積	敷地面積：3818.44㎡	うち市有面積：3818.44㎡	うち借地面積：0㎡
	用途地域	第1種住居地域	建ぺい率：60.00%	容積率：200.00%
建物	建物全体	建物数：6棟	延面積計：3088.08㎡	所有形態：所有
	主たる建物	建物用途：事務所	構造種別：RC	階数 地上：3階 地下：—
		建築時期：H30年 築	耐用年数(法定) 50年	経過年数：6年
駐車場	：有 2台		車椅子利用者用：有 1台	
設置根拠法令等	：消防組織法			

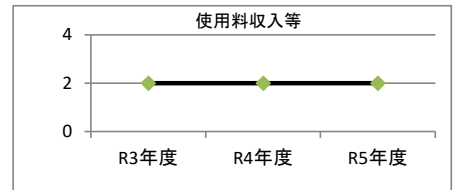
## 2. 利用実績

データ件名	単位	R3年度	R4年度	R5年度	小分類施設 3年度平均
年間出動件数(救急)	件	1,982	2,317	2,420	1,803
年間増減率	%	2.4	16.9	4.4	7.9



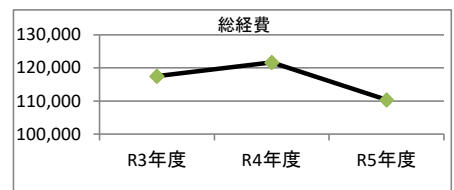
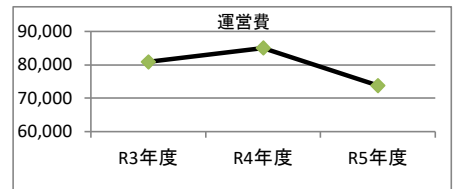
## 3. 使用料収入等

項目	R3年度	R4年度	R5年度	小分類施設 3年度平均
	千円	千円	千円	千円
使用料収入等	2	2	2	1



## 4. 経費内訳

項目	R3年度	R4年度	R5年度	小分類施設 3年度平均
	千円	千円	千円	千円
維持管理費	47,317	52,045	40,250	44,815
事業運営費	人件費	33,600	33,032	33,520
	その他	0	0	0
運営費合計	80,917	85,077	73,770	76,193
減価償却費	36,553	36,553	36,553	7,925
総経費	117,470	121,630	110,323	84,188




## 5. 単位当たりデータ比較

データ件名	R3年度	R4年度	R5年度	3年度平均	小分類施設3年度平均
利用あたり運営費	40,826 円/件	36,719 円/件	30,483 円/件	36,009 円/件	42,251 円/件
利用あたり総経費	59,268 円/件	52,495 円/件	45,588 円/件	52,450 円/件	46,646 円/件
利用あたり使用料収入等	1 円/件	1 円/件	1 円/件	1 円/件	1 円/件
使用料収入等/(運営費+使用料収入等)	0.0 %	0.0 %	0.0 %	0 %	0.0 %
項目	R3年度	R4年度	R5年度	3年度平均	小分類施設3年度平均
建物1㎡あたり運営費	26,203 円/㎡	27,550 円/㎡	23,889 円/㎡	25,881 円/㎡	35,967 円/㎡
建物1㎡あたり総経費	38,040 円/㎡	39,387 円/㎡	35,725 円/㎡	37,717 円/㎡	39,708 円/㎡

※建物床面積は最新年度における建物床面積を採用している。

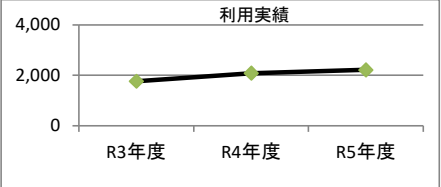
memo

1. 施設概要

施設所在地	住居表示等：岐阜市鷺山1769番地496				
	代表地番：				
所管課	：消防総務課				
分類	大分類：行政施設				
	中分類：行政系施設				
	小分類：消防施設				
	細分類：消防庁舎・消防署				
運営及びその他	運営形態：直営		複合施設：単独		
土地	土地全体		所有形態：所有		
	面積	敷地面積：2958.99㎡	うち市有面積：2958.99㎡	うち借地面積：0㎡	
	用途地域	第2種住居地域	建ぺい率：60.00%	容積率：200.00%	
建物	建物全体	建物数：4棟	延面積計：1354.06㎡	所有形態：所有	
	主たる建物	建物用途：事務所	構造種別：RC	階数 地上：2階 地下：－	
		建築時期：S51年築	耐用年数(法定)34年	経過年数：48年	
駐車場	：有20台		車椅子利用者用：無		
設置根拠法令等	：消防組織法				

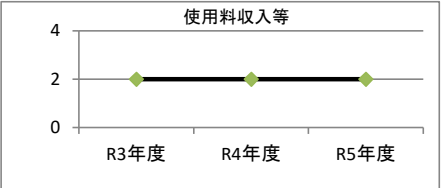
2. 利用実績

データ件名	単位	R3年度	R4年度	R5年度	小分類施設 3年度平均
年間出動件数(救急)	件	1,761	2,083	2,219	1,803
年間増減率	%	5.9	18.3	6.5	7.9



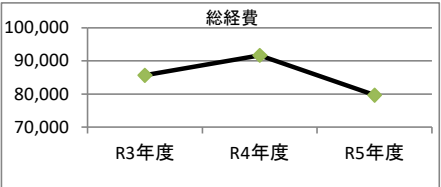
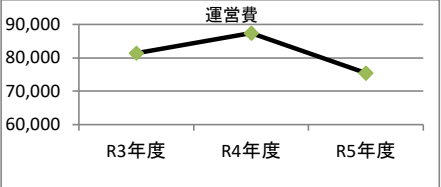
3. 使用料収入等

項目	R3年度	R4年度	R5年度	小分類施設 3年度平均
	千円	千円	千円	千円
使用料収入等	2	2	2	1



4. 経費内訳

項目	R3年度	R4年度	R5年度	小分類施設 3年度平均
	千円	千円	千円	千円
維持管理費	47,841	54,382	41,901	44,815
事業運営費	人件費 33,600	33,032	33,520	31,377
	その他 0	0	0	0
運営費合計	81,441	87,414	75,421	76,193
減価償却費	4,293	4,293	4,293	7,925
総経費	85,734	91,707	79,714	84,188




5. 単位当たりデータ比較

データ件名：年間出動件数(火)	R3年度	R4年度	R5年度	3年度平均	小分類施設3年度平均
利用あたり運営費	46,247 円/件	41,965 円/件	33,989 円/件	40,734 円/件	42,251 円/件
利用あたり総経費	48,685 円/件	44,026 円/件	35,923 円/件	42,878 円/件	46,646 円/件
利用あたり使用料収入等	1 円/件	1 円/件	1 円/件	1 円/件	1 円/件
使用料収入等/(運営費+使用料収入等)	0.0 %	0.0 %	0.0 %	0 %	0.0 %
項目	R3年度	R4年度	R5年度	3年度平均	小分類施設3年度平均
建物1㎡あたり運営費	60,146 円/㎡	64,557 円/㎡	55,700 円/㎡	60,134 円/㎡	35,967 円/㎡
建物1㎡あたり総経費	63,316 円/㎡	67,727 円/㎡	58,870 円/㎡	63,305 円/㎡	39,708 円/㎡

※建物床面積は最新年度における建物床面積を採用している。

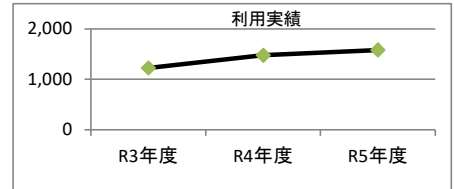
memo

## 1. 施設概要

施設所在地	住居表示等：		
	代表地番	： 瑞穂市別府2451-1	
所管課	：	消防総務課	
分類	大分類	： 行政施設	
	中分類	： 行政系施設	
	小分類	： 消防施設	
	細分類	： 消防庁舎・消防署	
運営及びその他	運営形態	： 直営	複合施設： 単独
土地	土地全体		所有形態： 借受
	面積	敷地面積： 3495.96 ㎡	うち市有面積： 0 ㎡
	用途地域	工業地域	建ぺい率： 60.00%
建物	建物全体	建物数： 4 棟	延面積計： 2525.88 ㎡
	主たる建物	建物用途： 事務所	構造種別： RC
		建築時期： H20年 築	耐用年数(法定) 0年
			階数 地上： 2 階 地下： ー
駐車場	：	有 3 台	車椅子利用者用： 無
設置根拠法令等	：	消防組織法	

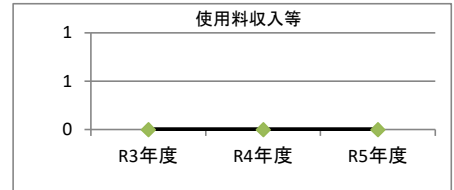
## 2. 利用実績

データ件名	単位	R3年度	R4年度	R5年度	小分類施設 3年度平均
年間出動件数(救急)	件	1,224	1,481	1,581	1,803
年間増減率	%	8.5	21.0	6.8	7.9



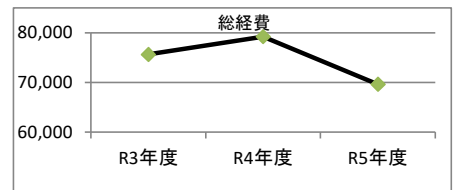
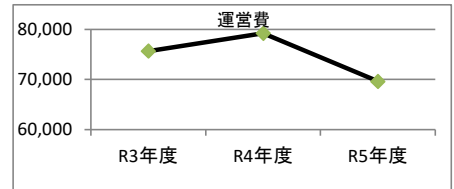
## 3. 使用料収入等

項目	R3年度	R4年度	R5年度	小分類施設 3年度平均
	千円	千円	千円	千円
使用料収入等	0	0	0	1



## 4. 経費内訳

項目	R3年度	R4年度	R5年度	小分類施設 3年度平均
	千円	千円	千円	千円
維持管理費	42,075	46,204	36,124	44,815
事業運営費	人件費	33,600	33,032	33,520
	その他	0	0	0
運営費合計	75,675	79,236	69,644	76,193
減価償却費	0	0	0	7,925
総経費	75,675	79,236	69,644	84,188




## 5. 単位当たりデータ比較

データ件名：年間出動件数(火)	R3年度	R4年度	R5年度	3年度平均	小分類施設3年度平均
利用あたり運営費	61,826 円/件	53,502 円/件	44,051 円/件	53,126 円/件	42,251 円/件
利用あたり総経費	61,826 円/件	53,502 円/件	44,051 円/件	53,126 円/件	46,646 円/件
利用あたり使用料収入等	0 円/件	0 円/件	0 円/件	0 円/件	1 円/件
使用料収入等/(運営費+使用料収入等)	0.0 %	0.0 %	0.0 %	0 %	0.0 %
項目	R3年度	R4年度	R5年度	3年度平均	小分類施設3年度平均
建物1㎡あたり運営費	29,960 円/㎡	31,370 円/㎡	27,572 円/㎡	29,634 円/㎡	35,967 円/㎡
建物1㎡あたり総経費	29,960 円/㎡	31,370 円/㎡	27,572 円/㎡	29,634 円/㎡	39,708 円/㎡

※建物床面積は最新年度における建物床面積を採用している。

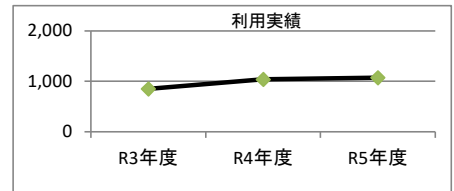
memo

## 1. 施設概要

施設所在地	住居表示等：			
	代表地番　：　山県市高木1291-2			
所管課	：　消防総務課			
分類	大分類　：　行政施設			
	中分類　：　行政系施設			
	小分類　：　消防施設			
	細分類　：　消防庁舎・消防署			
運営及びその他	運営形態　：　直営		複合施設　：　単独	
土地	土地全体	所有形態　：　借受		
	面積	敷地面積　：　2223.48 ㎡	うち市有面積　：　0 ㎡	うち借地面積　：　2223.48 ㎡
	用途地域	近隣商業地域	建ぺい率　：　80.00%	容積率　：　200.00%
建物	建物全体	建物数　：　4 棟	延面積計　：　1123.47 ㎡	所有形態　：　借受
	主たる建物	建物用途　：　事務所	構造種別　：　RC	階数　地上　：　2 階　　地下　：　－
		建築時期　：　S56年　築	耐用年数(法定) 0年	経過年数　：　42年
駐車場	：　有　　4 台		車椅子利用者用　：　無	
設置根拠法令等	：　消防組織法			

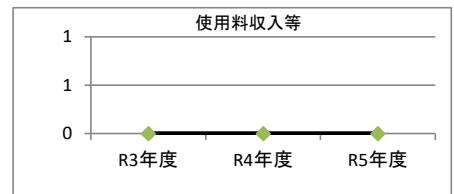
## 2. 利用実績

データ件名	単位	R3年度	R4年度	R5年度	小分類施設 3年度平均
年間出動件数(救急)	件	850	1,036	1,069	1,803
年間増減率	%	9.7	21.9	3.2	7.9



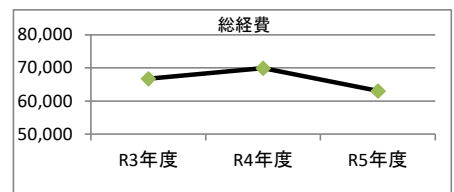
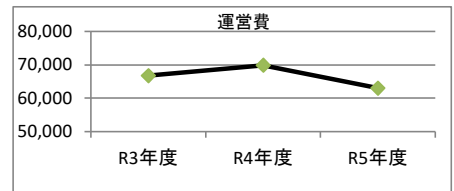
## 3. 使用料収入等

項目	R3年度	R4年度	R5年度	小分類施設 3年度平均
	千円	千円	千円	千円
使用料収入等	0	0	0	1



## 4. 経費内訳

項目		R3年度	R4年度	R5年度	小分類施設 3年度平均
		千円	千円	千円	千円
維持管理費		33,165	36,857	29,523	44,815
事業運営費	人件費	33,600	33,032	33,520	31,377
	その他	0	0	0	0
運営費合計		66,765	69,889	63,043	76,193
減価償却費		0	0	0	7,925
総経費		66,765	69,889	63,043	84,188



## 5. 単位当たりデータ比較

データ件名：年間出動件数(火)	R3年度	R4年度	R5年度	3年度平均	小分類施設3年度平均
利用あたり運営費	78,547 円/件	67,460 円/件	58,974 円/件	68,327 円/件	42,251 円/件
利用あたり総経費	78,547 円/件	67,460 円/件	58,974 円/件	68,327 円/件	46,646 円/件
利用あたり使用料収入等	0 円/件	0 円/件	0 円/件	0 円/件	1 円/件
使用料収入等/(運営費+使用料収入等)	0.0 %	0.0 %	0.0 %	0 %	0.0 %
項目	R3年度	R4年度	R5年度	3年度平均	小分類施設3年度平均
建物1㎡あたり運営費	59,427 円/㎡	62,208 円/㎡	56,115 円/㎡	59,250 円/㎡	35,967 円/㎡
建物1㎡あたり総経費	59,427 円/㎡	62,208 円/㎡	56,115 円/㎡	59,250 円/㎡	39,708 円/㎡

※建物床面積は最新年度における建物床面積を採用している。

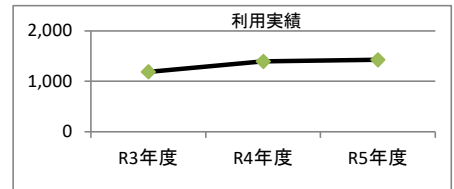
memo

## 1. 施設概要

施設所在地	住居表示等：			
	代表地番　：　本巢郡北方町加茂1丁目23			
所管課	：　消防総務課			
分類	大分類　：　行政施設			
	中分類　：　行政系施設			
	小分類　：　消防施設			
	細分類　：　消防庁舎・消防署			
運営及びその他	運営形態　：　直営	複合施設　：　単独		
土地	土地全体	所有形態　：　借受		
	面積	敷地面積　：　4716.23　㎡	うち市有面積　：　0　㎡	うち借地面積　：　4716.23　㎡
	用途地域	第2種住居地域	建ぺい率　：　60.00%	容積率　：　200.00%
建物	建物全体	建物数　：　5　棟	延面積計　：　1644.84　㎡	所有形態　：　借受
	主たる建物	建物用途　：　事務所	構造種別　：　RC	階数　地上　：　2　階　　　　　地下　：　—
		建築時期　：　S44年　築	耐用年数(法定) 0年	経過年数　：　54年
駐車場	：　有	20　台	車椅子利用者用　：　無	
設置根拠法令等	：　消防組織法			

## 2. 利用実績

データ件名	単位	R3年度	R4年度	R5年度	小分類施設 3年度平均
年間出動件数(救急)	件	1,187	1,397	1,430	1,803
年間増減率	%	7.2	17.7	2.4	7.9



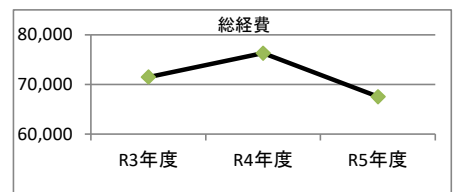
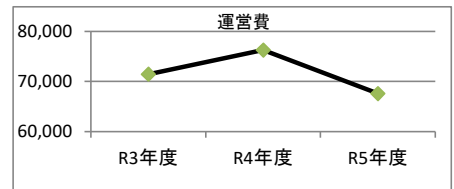
## 3. 使用料収入等

項目	R3年度	R4年度	R5年度	小分類施設 3年度平均
	千円	千円	千円	千円
使用料収入等	0	0	0	1



## 4. 経費内訳

項目	R3年度	R4年度	R5年度	小分類施設 3年度平均
	千円	千円	千円	千円
維持管理費	37,899	43,283	34,061	44,815
事業運営費	人件費	33,600	33,032	33,520
	その他	0	0	0
運営費合計	71,499	76,315	67,581	76,193
減価償却費	0	0	0	7,925
総経費	71,499	76,315	67,581	84,188



## 5. 単位当たりデータ比較

データ件名：年間出動件数(火)	R3年度	R4年度	R5年度	3年度平均	小分類施設3年度平均
利用あたり運営費	60,235 円/件	54,628 円/件	47,259 円/件	54,041 円/件	42,251 円/件
利用あたり総経費	60,235 円/件	54,628 円/件	47,259 円/件	54,041 円/件	46,646 円/件
利用あたり使用料収入等	0 円/件	0 円/件	0 円/件	0 円/件	1 円/件
使用料収入等/(運営費+使用料収入等)	0.0 %	0.0 %	0.0 %	0 %	0.0 %
項目	R3年度	R4年度	R5年度	3年度平均	小分類施設3年度平均
建物1㎡あたり運営費	43,469 円/㎡	46,397 円/㎡	41,087 円/㎡	43,651 円/㎡	35,967 円/㎡
建物1㎡あたり総経費	43,469 円/㎡	46,397 円/㎡	41,087 円/㎡	43,651 円/㎡	39,708 円/㎡

※建物床面積は最新年度における建物床面積を採用している。

memo