

第3次岐阜市障害者計画及び
第4期岐阜市障害福祉計画策定
アンケート調査報告書

平成26年3月

岐阜市

目次

第1部 調査票と単純集計

第1	身体に障がいがある方	1
第2	知的な障がいのある方	25
第3	精神障害者保健福祉手帳をお持ちの方	49
第4	特定疾患医療受給者証をお持ちの方	71
第5	福祉サービスを利用している方	94

第2部 調査結果

第1	調査の概要	115
1	調査の目的	115
2	調査の実施概要	115
3	報告書の見方	115
第2	調査対象者の属性等	116
1	年齢・性	116
2	家族数	118
3	同居の家族	123
4	障がいの種類（身体の障がいのある方）	127
5	手帳の等級	129
6	難病の種類（特定疾患医療受給者）	132
7	障害程度区分	133
8	他の手帳の交付	137
9	他の手帳等の交付を受けている方（重複障がい）	141
10	障害年金の等級	152
11	要介護認定	156
12	住まい	160
13	これからの生活の希望	164
14	自宅での生活希望	168
15	グループホーム等での生活希望	171
16	日常生活自立度等	174
(1)	食事	174
(2)	トイレ	178
(3)	衣服の着替え	182
(4)	入浴	186
(5)	掃除・洗濯	190
(6)	炊事	194
(7)	家の中の移動	198

(8) 外出.....	202
(9) 通院.....	206
(10) 家族以外とのコミュニケーション・会話.....	207
(11) 金銭管理.....	210
17 介助者.....	212
(1) 主に介助している方.....	212
(2) 介助している方の年齢.....	215
(3) 介助している方の性別.....	218
(4) 介助している方の仕事の有無.....	221
18 アンケート記入者.....	224
第3 ニーズ等.....	229
1 障害福祉サービスについて.....	229
(1) 自宅でのサービス利用.....	229
(2) 今後利用したい自宅でのサービス.....	233
(3) 昼間に利用しているサービス.....	234
(4) 今後利用したい昼間のサービス.....	241
(5) 障害福祉サービスに必要なこと.....	243
(6) 障がい福祉に関する情報の入手先.....	254
(7) 必要と思う情報.....	258
(8) 一時的な短期入所利用について（胃ろう、気管切開、人工呼吸器装着者）.....	269
2 就労.....	271
(1) 昼間の過ごし方.....	271
(2) 仕事で困ること.....	275
(3) 働いていない理由.....	276
(4) 就労意向.....	277
(5) 希望就労形態.....	280
(6) 働くために必要なこと.....	281
3 就学.....	286
(1) 通園・通学先.....	286
(2) 通園・通学で困ること.....	287
(3) 希望する学習形態.....	288
(4) 放課後の過ごし方.....	289
(5) 卒業後の進路.....	291
(6) 家にいる理由.....	291
(7) 今後の利用意向.....	292
4 1年間の活動状況.....	293
(1) 1年間の活動.....	293
(2) 社会参加に必要なこと.....	315
(3) 外出.....	316

(4) 外出の際の移手段	320
(5) 外出時に困ること	321
(6) 通院の頻度	322
(7) 通院で困ること	323
(8) 通院にかかる交通費	324
(9) 健康維持のために心がけていること	325
5 災害時について	326
(1) ひとりでの避難	326
(2) ひとりで避難できない理由	327
(3) 避難行動要支援者の登録制度の認知	328
(4) 登録の必要のないと思う理由	328
(5) 災害時に避難所等で困ると思われること	329
6 近所つきあいについて	330
(1) 近所つきあいの程度	330
(2) 近所つきあいの満足の程度	331
(3) 満足していない点	332
(4) 近所つきあいに大切なこと	333
7 暮らしやすい地域づくり	334
(1) 地域住民として主体的に取り組むべきこと	334
(2) 暮らしやすくするためにしてほしいこと	335
8 日常生活について	336
(1) 現在の生活で困っていることの相談相手	336
(2) 日常生活での差別や偏見	337
(3) 差別や偏見を感じる場面	338
(4) 日常のコミュニケーション手段（身体障がい：聴覚障がい、言語障がいの方）	340
(5) 点字について（身体障がい：視覚障がいの方）	340
(6) 福祉サービスの利用支援、日常生活自立支援事業について	341
(7) 成年後見制度の認知（知的障がい、精神障がい、手帳未所持者の方）	342
9 健康状態について（精神障がいの方）	343
(1) 健康状態	343
(2) 病名	343
(3) 現在の治療状況	344
(4) 入院経験	344
(5) 利用している制度	346
(6) 医療で困っていること	346
第3部 意見・要望	347

第1部 調査票と単純集計

第1 身体に障がいがある方

アンケートについてのお願い

皆様には、日頃から福祉行政の推進にご協力をたまわり、厚くお礼を申し上げます。

岐阜市では、障がいのある方々の自立や社会参加への支援、生活全般の向上をめざして、新たに「第3次障害者計画」を策定いたします。また、障害福祉サービスのニーズを把握し提供体制の確保策を策定するため「第4期障害福祉計画」を策定いたします。

そのため、このアンケート調査を行うにあたり、あなたをはじめ、市内にお住まいの身体障害者手帳をお持ちの方々から無作為に抽出して、調査票をお送りさせていただきました。お忙しいところお手数をおかけしますが、安心して暮らせるまちづくりのための計画策定に向けた基礎資料として活用させていただきますので、ご協力いただきますようお願い申し上げます。

なお、この調査は無記名でご回答いただき、結果の集計・分析は統計的に行い、個々の調査票が本調査の目的以外に使用されることは一切ありません。

平成 25 年 11 月

岐阜市長 細江 茂光

<このアンケートの記入にあたって>

- なんらかの事情でご本人が記入できない場合は、ご家族の方などに代筆していただくようお願いいたします。また、ご本人の意思を尊重して代わってご回答ください。
- 点字を使用しておられる方や読み書きの不自由な方はご家族などまわりの方に代筆していただくか、障がい福祉課までご連絡ください。
- 平成 25 年 11 月 1 日現在の内容で記入してください。
- アンケートの答えが選択肢のなかにある場合は、その番号に○をつけてください。答えが「その他」にあてはまる場合は、() 内に具体的に記入してください。
- 答えたくない質問は無回答のまま、次の質問に進んでください。

<調査票の送付について>

ご記入いただきました調査票は、同封の返信用封筒に入れ、**11月30日**までに投函していただきますようお願いいたします。

<調査についてのお問い合わせ>

岐阜市福祉部福祉事務所障がい福祉課 ☎265-4141 内線 2113 林、中島

「障がい」の表記について

本市では、「障害」と表記していたものについて、法律名、団体名等のような固有の名称を除き、「障害」は「障がい」と「害」を「がい」とひらがな表記しています。

問5-4 他的手帳の交付を受けていますか。

1 交付を受けている (8.7%) → 問5-5へ

2 交付を受けていない (67.0%) → 問6へ

無回答 (24.3%)

問5-5 前の質問で「1 交付を受けている」と答えた方におたずねします。交付を受けている手帳で、あてはまるものに○をつけてください。

1 療育手帳 A (8.7%)

5 療育手帳 B2 (9.3%)

2 療育手帳 A1 (28.5%)

6 精神障害者保健福祉手帳 1級 (5.8%)

3 療育手帳 A2 (14.5%)

7 精神障害者保健福祉手帳 2級 (10.5%)

4 療育手帳 B1 (7.0%)

8 精神障害者保健福祉手帳 3級 (1.2%)

無回答 (14.5%)

問6 あなたは、特定疾患医療受給者証の交付を受けていますか。

1 交付を受けている (23.5%)

2 交付を受けていない (63.0%)

無回答 (13.6%)

※特定疾患医療受給者証とは、特定疾患治療研究事業対象疾患に罹患している方が医療費の助成を受けるために交付されたものです。

問7 あなたの障害年金の等級は何級ですか。あてはまるものに○をつけてください。

1 1級 (14.9%)

3 3級 (7.8%)

2 2級 (13.0%)

4 障害年金を受給していない (50.0%)

無回答 (14.4%)

問8 40歳以上の方におたずねします。あなたは介護保険の要介護認定を受けていますか。あてはまるものに○をつけてください。

1 要支援1 (2.9%)

4 要介護2 (3.7%)

7 要介護5 (2.2%)

2 要支援2 (4.0%)

5 要介護3 (2.9%)

8 わからない (6.3%)

3 要介護1 (1.2%)

6 要介護4 (2.1%)

9 受けていない (70.2%)

無回答 (4.5%)

問9 住まいは次のうちどれですか。あてはまるものに○をつけてください。入院中の場合は入院直前または退院時のこととしてお答えください。

- 1 持ち家（マンションを含む）（67.4%）
 - 2 借家（マンションを含む）・民間アパート（19.3%）
 - 3 市営・県営住宅（3.6%）
 - 4 グループホーム・ケアホーム（共同生活を行う住居で日常生活上の相談・援助や入浴・排せつ・食事の介護などを行う）（0.5%）
 - 5 障害者支援施設（0.6%）
 - 6 高齢者福祉施設や介護保険サービスによる施設等（特別養護老人ホーム、ケアハウスや有料老人ホームなどを含みます）（1.1%）
 - 7 その他（ ）（2.4%）
- 無回答（5.1%）

問10 これからの生活のご希望についておたずねします。

問10-1 あなたは、これからの生活をどこで送りたいですか。あてはまるもの1つに○をつけてください。

- 1 自宅（78.6%） → 問10-2へ
 - 2 グループホーム・ケアホーム（2.7%） → 問10-3へ
 - 3 障害者支援施設（2.6%）
 - 4 高齢者福祉施設や介護保険サービスによる施設等（3.1%）
 - 5 その他（ ）（3.0%）
- 無回答（10.0%）
- } 問11へ

問10-2 前の質問で「1 自宅」と答えた方におたずねします。これからの生活をどのように送りたいですか。あてはまるもの1つに○をつけてください。

回答後、問11へ

- 1 だれの支援も受けなくて暮らしていきたい（22.7%）
 - 2 家族の支援で暮らしたい（52.5%）
 - 3 ホームヘルプサービスや、デイサービスなどの施設へ通うサービスを利用して暮らしたい（19.2%）
 - 4 その他（ ）（3.2%）
- 無回答（2.4%）

問10-3 問10-1で「2 グループホーム・ケアホーム」と答えた方におたずねします。グループホーム等での生活を、いつから暮らしたいと考えていますか。あてはまるもの1つに○をつけてください。

- 1 すぐに暮らしたい（14.8%）
 - 2 いずれ暮らしたい（66.7%）
 - 3 その他（ ）（14.8%）
- 無回答（3.7%）

問11 あなたは次のことをどのようにしていますか。(ア)～(ケ)のそれぞれにお答えください。

(ア) 食事

- | | |
|-------------------|-----------------|
| 1 一人でできる (74.7%) | 3 全介助が必要 (7.2%) |
| 2 部分的介助が必要 (9.9%) | 無回答 (8.2%) |

(イ) トイレ

- | | |
|-------------------|------------------|
| 1 一人でできる (73.8%) | 3 全介助が必要 (10.1%) |
| 2 部分的介助が必要 (7.8%) | 無回答 (8.4%) |

(ウ) 衣服の着替え

- | | |
|--------------------|------------------|
| 1 一人でできる (69.0%) | 3 全介助が必要 (10.3%) |
| 2 部分的介助が必要 (12.6%) | 無回答 (8.2%) |

(エ) 入浴

- | | |
|--------------------|------------------|
| 1 一人でできる (65.5%) | 3 全介助が必要 (13.8%) |
| 2 部分的介助が必要 (12.1%) | 無回答 (8.5%) |

(オ) 掃除・洗濯

- | | |
|--------------------|------------------|
| 1 一人でできる (54.0%) | 3 全介助が必要 (20.6%) |
| 2 部分的介助が必要 (14.1%) | 無回答 (11.3%) |

(カ) 炊事

- | | |
|--------------------|------------------|
| 1 一人でできる (51.5%) | 3 全介助が必要 (21.9%) |
| 2 部分的介助が必要 (14.0%) | 無回答 (12.6%) |

(キ) 家の中の移動

- | | |
|--------------------|-----------------|
| 1 一人でできる (72.3%) | 3 全介助が必要 (8.2%) |
| 2 部分的介助が必要 (10.7%) | 無回答 (8.8%) |

(ク) 外出

- | | |
|--------------------|------------------|
| 1 一人でできる (55.9%) | 3 全介助が必要 (17.3%) |
| 2 部分的介助が必要 (17.5%) | 無回答 (9.3%) |

(ケ) 家族以外とのコミュニケーション・会話

- | | |
|-------------------|-----------------|
| 1 できる (73.0%) | 3 全介助が必要 (7.3%) |
| 2 部分的介助が必要 (9.8%) | 無回答 (9.9%) |

問12 前の質問で1つでも「2 部分的介助が必要」「3 全介助が必要」と答えた方におたずねします。

問12-1 家族のなかで主に介助をしている方は次のうちどなたですか。あてはまるもの1つに○をつけてください。

- | | | |
|---------------|---------------|---|
| 1 配偶者 (40.6%) | 3 子ども (9.0%) | 5 その他の家族 (2.6%) |
| 2 親 (31.7%) | 4 兄弟姉妹 (3.5%) | 6 いない (7.9%) → 問13へ |
- 無回答 (4.7%)

問12-2 主に介助をしている方の年齢は何歳ですか。あてはまるものに○をつけてください。

- | | | |
|----------------|----------------|-----------------|
| 1 10歳代 (1.2%) | 4 40歳代 (14.6%) | 7 70歳以上 (19.5%) |
| 2 20歳代 (2.8%) | 5 50歳代 (19.5%) | 無回答 (1.8%) |
| 3 30歳代 (12.0%) | 6 60歳代 (28.6%) | |

問12-3 主に介助をしている方の性別をお答えください。

- | | | |
|--------------|--------------|------------|
| 1 男性 (26.2%) | 2 女性 (72.2%) | 無回答 (1.6%) |
|--------------|--------------|------------|

問12-4 主に介助をしている方は、現在仕事をされていますか。あてはまるものに○をつけてください。

- | | | |
|-----------------|------------------|------------|
| 1 働いている (46.4%) | 2 働いていない (52.1%) | 無回答 (1.5%) |
|-----------------|------------------|------------|

問13 障害福祉サービスについておたずねします。自宅での介助や家事、外出時における移動の介助などのお手伝いをするホームヘルプサービス・ガイドヘルプサービスの利用についておたずねします。

問13-1 あなたは、サービスを利用したことがありますか。利用したことがあるものすべてに○をつけてください。

- | | | | |
|----------------|-------|-----------------------------------|--------|
| 1 居宅介護（ホームヘルプ） | | 自宅で入浴、排せつ、食事などの介助や家事などの援助。 | (6.6%) |
| 2 同行援護 | | 視覚障がいにより移動が著しく困難な方の、外出時の移動の援助。 | (1.5%) |
| 3 移動支援 | | 移動が困難な障がいのある方の外出時の移動の介助。 | (4.4%) |
| 4 訪問入浴サービス | | 入浴が困難な障がいのある方で、医師が認めた方への自宅での入浴介助。 | (2.1%) |

無回答 (89.8%)

問13-2 今後、利用したいサービスについて、すべてに○をつけ、希望する時間数等を記入してください。

(ア) 居宅介護

- | | | | |
|-------------------|-------|----------------------|-------------------|
| 1 利用したい (7.9%) | → 1月に | <input type="text"/> | 時間程度 |
| 2 利用したくない (12.7%) | | → | 1~10時間程度 (47.8%) |
| 3 わからない (24.1%) | | | 11~20時間程度 (14.6%) |
| 無回答 (55.3%) | | | 21~30時間程度 (10.2%) |
| | | | 31~50時間程度 (8.9%) |
| | | | 51~70時間程度 (4.5%) |
| | | | 71~90時間程度 (3.2%) |
| | | | 91時間以上 (2.5%) |
| | | | 無回答 (8.3%) |

(イ) 同行援護（視覚障がいに限ります）

1 利用したい (1.7%)	→ 1月に	<input type="text"/>	時間程度
2 利用したくない (9.5%)		→	1～10 時間程度 (47.1%)
3 わからない (15.5%)			11～20 時間程度 (8.8%)
無回答 (73.3%)			21～30 時間程度 (17.6%)
			31～50 時間程度 (11.8%)
			51～70 時間程度 (2.9%)
			71～90 時間程度 (5.9%)
			91 時間以上 (-)
			無回答 (5.9%)

(ウ) 移動支援

1 利用したい (6.4%)	→ 1月に	<input type="text"/>	時間程度
2 利用したくない (12.6%)		→	1～10 時間程度 (63.8%)
3 わからない (24.6%)			11～20 時間程度 (20.5%)
無回答 (56.4%)			21～30 時間程度 (4.7%)
			31～50 時間程度 (1.6%)
			51～70 時間程度 (0.8%)
			71～90 時間程度 (-)
			91 時間以上 (0.8%)
			無回答 (7.9%)

(エ) 訪問入浴サービス

1 利用したい (4.3%)	→ 1月に	<input type="text"/>	回程度
2 利用したくない (15.6%)		→	1～3 回程度 (12.9%)
3 わからない (21.7%)			4～6 回程度 (24.7%)
無回答 (58.4%)			7～9 回程度 (21.2%)
			10 回以上 (36.5%)
			無回答 (4.7%)

問14 障害福祉サービスのうち、昼間、デイサービスセンターなどに通って食事、入浴などを受けるサービスの利用についておたずねします。

問14-1 あなたは、サービスを利用したことがありますか。利用したことがあるものすべてに○をつけてください。

- 1 生活介護..... 常に介護を必要とする人が、昼間、入浴、排せつ等の介護を受け、創作活動・生産活動の機会の提供を受ける。(4.8%)
- 2 自立訓練..... 自立した日常生活等ができるよう、一定期間、身体機能、生活能力の向上のため必要な訓練及び相談・助言を受ける。(5.2%)
- 3 短期入所..... 介助者の病気などのため、家庭における介助が困難になった場合、また、介助者の休息のため、1週間ほど、障がいのある方に一時的に障害者支援施設等に入所するサービスを受ける。(4.3%)
- 4 日中一時支援..... 家族の就労や一時的休息により監護するものがないため、一時的に見守り等の支援が必要な障がいのある方が、昼間、障害者支援施設等で見守りを受ける。(2.5%)
- 5 障害者デイサービス. 地域活動支援センターにおいて、創作活動・生産活動の機会の提供、社会との交流の促進等の支援を受ける。(5.2%)

無回答 (86.7%)

問14-2 今後、利用したいサービスについて、すべてに○をつけ、希望する日数を記入してください。

(ア) 生活介護

- | | | |
|-------------------|--|------------------|
| 1 利用したい (7.6%) | → 1月に <input style="width: 40px; height: 20px; border: 1px solid black;" type="text"/> 日程度 | |
| 2 利用したくない (12.4%) | | → 1～3日程度 (9.3%) |
| 3 わからない (23.7%) | | → 4～6日程度 (23.3%) |
| 無回答 (56.3%) | | → 7～9日程度 (12.0%) |
| | | → 10日以上 (50.0%) |
| | | → 無回答 (5.3%) |

(イ) 自立訓練 (機能訓練)

- | | | |
|-------------------|--|------------------|
| 1 利用したい (8.5%) | → 1月に <input style="width: 40px; height: 20px; border: 1px solid black;" type="text"/> 日程度 | |
| 2 利用したくない (11.5%) | | → 1～3日程度 (16.1%) |
| 3 わからない (22.7%) | | → 4～6日程度 (32.1%) |
| 無回答 (57.3%) | | → 7～9日程度 (16.1%) |
| | | → 10日以上 (31.0%) |
| | | → 無回答 (4.8%) |

(ウ) 短期入所

- | | | | |
|-------------------|-------|----------------------|----------------|
| 1 利用したい (5.3%) | → 1月に | <input type="text"/> | 日程度 |
| 2 利用したくない (13.7%) | | → | 1～3日程度 (32.4%) |
| 3 わからない (23.1%) | | | 4～6日程度 (17.1%) |
| 無回答 (57.9%) | | | 7～9日程度 (14.3%) |
| | | | 10日以上 (24.8%) |
| | | | 無回答 (11.4%) |

(エ) 日中一時支援

- | | | | |
|-------------------|-------|----------------------|----------------|
| 1 利用したい (5.8%) | → 1月に | <input type="text"/> | 日程度 |
| 2 利用したくない (12.9%) | | → | 1～3日程度 (17.4%) |
| 3 わからない (22.9%) | | | 4～6日程度 (27.8%) |
| 無回答 (58.4%) | | | 7～9日程度 (13.0%) |
| | | | 10日以上 (33.9%) |
| | | | 無回答 (7.8%) |

(オ) 障害者デイサービス

- | | | | |
|-------------------|-------|----------------------|----------------|
| 1 利用したい (7.9%) | → 1月に | <input type="text"/> | 日程度 |
| 2 利用したくない (12.9%) | | → | 1～3日程度 (17.3%) |
| 3 わからない (22.7%) | | | 4～6日程度 (20.5%) |
| 無回答 (56.6%) | | | 7～9日程度 (9.6%) |
| | | | 10日以上 (45.5%) |
| | | | 無回答 (7.1%) |

問15 障害福祉サービスをより良いものとするためには、何が必要だと思いますか。主なもの3つまでを選んで○をつけてください。

- 1 サービスの提供事業所・施設を増やす (25.3%)
 - 2 サービスの時間や回数(日数)を増やす (17.7%)
 - 3 障がいの特性にあったサービスを設ける (38.9%)
 - 4 サービス提供事業所の従業員の障がいに対する理解の促進を図る (16.6%)
 - 5 事業所・施設を選択するためのわかりやすい情報提供を行う (21.5%)
 - 6 サービスの苦情や改善について対応する場の充実を図る (9.6%)
 - 7 計画相談事業所を増やして使いやすくする (7.3%)
 - 8 申請や契約などの事務手続きをわかりやすくする (30.7%)
 - 9 特にない (8.3%)
 - 10 その他 () (2.9%)
- 無回答 (22.5%)

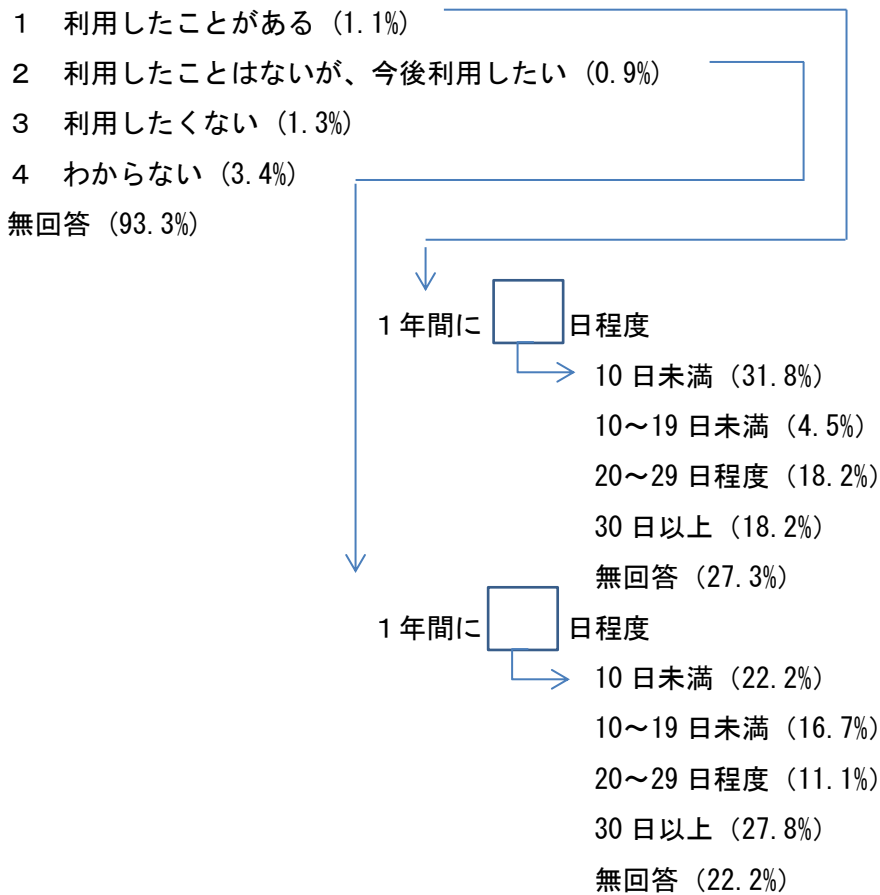
問16 障がい者福祉に関する情報をどこから入手していますか。主なもの5つまでを選んで○をつけてください。

- | | |
|------------------------------|-----------------------------|
| 1 テレビ・ラジオ (22.5%) | 12 市役所、保健所・市民健康センター (36.1%) |
| 2 インターネット (17.3%) | 13 民生委員・児童委員 (1.9%) |
| 3 新聞・雑誌 (22.2%) | 14 身体障害者相談員・知的障害者相談員 (3.1%) |
| 4 広報ぎふ、
岐阜市ホームページ (35.5%) | 15 岐阜市障害者生活支援センター (6.4%) |
| 5 家族・親族 (12.8%) | 16 障害者就業・生活支援センター (1.7%) |
| 6 友人・知人、近所の人 (17.9%) | 17 地域活動支援センター (3.3%) |
| 7 ホームヘルパー (3.4%) | 18 障害福祉サービス事業所 (4.9%) |
| 8 介護保険のケアマネジャー (9.8%) | 19 計画相談事業所 (0.5%) |
| 9 障がい者(児)の団体 (8.4%) | 20 社会福祉協議会 (3.0%) |
| 10 幼稚園・保育園、学校 (3.0%) | 21 ハローワーク (2.7%) |
| 11 医療機関 (24.1%) | 22 その他 () (3.0%) |
- 無回答 (16.1%)

問17 あなたが、必要と思う情報はどのようなものですか。あてはまるものすべてに○をつけてください。

- 1 医療に関することについて (46.0%)
 - 2 各種福祉サービスの利用の仕方や年金などの手続きの方法について (40.4%)
 - 3 グループホームなど住まいの場について (6.6%)
 - 4 悩みごとが相談できる人や団体、機関について (23.3%)
 - 5 職業訓練や就職情報などの就労支援について (14.1%)
 - 6 同じような障がいのある仲間と出会える場について (16.8%)
 - 7 障がいのある方に配慮した行事やイベントなどについて (13.6%)
 - 8 障がいのある方が外出先で利用できる施設などについて (28.8%)
 - 9 特にない (9.5%)
 - 10 その他 () (1.7%)
- 無回答 (16.6%)

問18 胃ろう、気管切開、人工呼吸器を装着している方にお聞きします。一時的に入所する短期入所（ショートステイ）の利用について、あてはまる番号に○をつけ、利用する日数も記入してください。



問19 昼間はどのように過ごしていますか。あてはまるものに○をつけてください。

- 1 正職（社）員として働いている（12.2%）
- 2 正職（社）員以外（アルバイト、パート、契約社員、派遣職員、日雇
い等）として働いている（12.2%）
- 3 自営業をしている（家の仕事を手伝っている）（6.7%）
- 4 自宅で内職（0.8%）
- 5 障害福祉サービスのうち、就労移行支援事業所・就労継続支援A型・
B型事業所を利用している（2.4%）
- 6 障害福祉サービス等のうち、生活介護事業所、障害デイサービスセン
ターを利用している（3.3%）
- 7 仕事はしていない（児童・生徒・学生を除く）（33.7%）→ [問21へ](#)
- 8 通園・通学（幼稚園、ろう学校の幼稚部、保育園・保育所、障害児通園施設
（児童発達支援センター・児童発達支援事業所、ことばの教室）、小学校・小学部、中学校・中
学部、高等学校・高等部、大学、専門学校）（7.4%）→ [問22へ](#)
- 9 乳幼児期で就園しないで家にいる。（0.6%）→ [問23へ](#)
- 10 介護保険のデイサービス等を利用している（2.2%）
- 11 病气療養中（3.6%）
- 12 その他（
無回答（13.2%）

問20へ

問24へ

問20 仕事のことで悩んでいることや困っていることがありますか。主なもの3つまで選んで○をつ
けてください。→ [回答後、問24へ](#)

- 1 仕事がむずかしい（6.2%）
- 2 障がいについて理解や協力してもらえない（11.2%）
- 3 職場までの通勤が大変である（8.7%）
- 4 通勤の費用がかかる（4.8%）
- 5 通院のための休みが取りにくい（8.3%）
- 6 職場の建物や机などの設備のバリアフリーが十分でない（7.7%）
- 7 職場でのコミュニケーションがうまくとれない（9.3%）
- 8 特に困っていることや悩みはない（42.5%）
- 9 その他（
無回答（16.3%）

問21 問19で、「7 仕事はしていない。(児童・生徒・学生を除く)」と答えた方におたずねします。

問21-1 働いていない理由は次のうちどれですか。主なもの3つまでを選んで○をつけてください。

- | | |
|-------------------------|-----------------------|
| 1 働くところがないため (20.1%) | 5 病気のため (38.2%) |
| 2 通勤が困難なため (8.4%) | 6 重度の障がいがあるため (27.4%) |
| 3 自分に合った仕事がないため (16.2%) | 7 家事に専念しているため (18.7%) |
| 4 高齢のため (27.1%) | 8 その他 () (10.2%) |
| 無回答 (3.1%) | |

問21-2 今後、働きたいとお考えですか。あてはまるものに○をつけてください。

- | | |
|---------------------------------|----------|
| 1 働きたい (17.2%) | → 問21-3へ |
| 2 働きたいが自分の身体状況等を考えると難しい (38.9%) | } 問24へ |
| 3 働くつもりはない、働く必要がない (28.6%) | |
| 無回答 (15.3%) | |

問21-3 前の質問で「1 働きたい」と答えられた方におたずねします。どのような形で働きたいですか。あてはまるもの1つに○をつけてください。→

- | | |
|---|------------|
| 1 正職(社)員 (27.0%) | } 回答後、問24へ |
| 2 正職(社)員以外(アルバイト、パート、契約社員、派遣職員、日雇い等) (48.7%) | |
| 3 自営業(家の仕事) (1.7%) | |
| 4 自宅で内職 (10.4%) | |
| 5 就労移行支援事業所(働くための必要な訓練を受ける事業所) (2.6%) | |
| 6 就労継続支援A型事業所(福祉的な支援を受けながら、雇用契約を結び働く事業所) (3.5%) | |
| 7 就労継続支援B型事業所(福祉的な支援を受けながら働く事業所) (1.7%) | |
| 8 生活介護事業所 (0.9%) | |
| 無回答 (3.5%) | |

問22 問19で、「8 通園・通学」と答えた方におたずねします。

問22-1 通園・通学先（在宅訪問教育も含む）は次のどれですか。あてはまるものに○をつけてください。

- 1 幼稚園、ろう学校の幼稚部 (7.5%)
 - 2 保育所・保育園 (4.8%)
 - 3 障害児通園施設 (13.7%)
 - 4 小学校・小学部 (31.5%)
 - 5 中学校・中学部 (13.0%)
 - 6 高等学校・高等部 (13.7%)
 - 7 盲学校・ろう学校 (4.8%)
 - 8 短大・大学・大学院 (7.5%)
 - 9 盲学校・ろう学校の専攻科、専門学校、専修学校、各種学校 (2.1%)
 - 10 職業訓練校 (-)
 - 11 その他 (-)
- 無回答 (1.4%)

問22-2 通学・通園などで、困っていることがありますか。あてはまるものすべてに○をつけてください。

- 1 通うのに付き添いが必要 (29.5%)
 - 2 授業についていけない・よくわからない (8.9%)
 - 3 トイレなどの設備が障がいのある人に十分に配慮されていない (6.8%)
 - 4 学校内・園内での介助が十分でない (4.8%)
 - 5 友達とのトラブルが心配 (16.4%)
 - 6 先生の配慮や生徒たちの理解が得られない (8.2%)
 - 7 その他 () (9.6%)
 - 8 特にない (40.4%)
- 無回答 (6.8%)

問22-3 学校で勉強する場合に、どの形を望みますか。あてはまるもの1つに○をつけてください。

- 1 居住地の学校の「通常の学級」で勉強したい (30.1%)
 - 2 居住地の学校の「特別支援学級」で勉強したい (5.5%)
 - 3 「特別支援学級」を中心に、「通常の学級」でも勉強したい (14.4%)
 - 4 「通常の学級」を中心に、「通級指導教室」でも勉強したい (3.4%)
 - 5 特別支援学校（盲学校・ろう学校を含む）で勉強したい (32.9%)
 - 6 その他 () (4.1%)
- 無回答 (9.6%)

問22-4 放課後の過ごし方について、おたずねします。

(ア) 放課後等デイサービスを利用したことがありますか。あてはまるものに○をつけてください。

- 1 利用したことがある (16.4%) 2 利用したことがない (79.5%) 無回答 (4.1%)

(イ) 今後、利用したいですか。あてはまるものに○をつけてください。

- 1 利用したい (29.5%)
2 利用したくない (19.2%)
3 わからない (40.4%)
無回答 (11.0%)

週に 日程度

- 1 日程度 (20.9%)
2～3日程度 (46.5%)
4日以上 (20.9%)
無回答 (11.6%)

問22-5 現在の学校を卒業したあとの進路をどのように考えていますか。あてはまるもの1つに○をつけてください。 → 回答後、問24へ

- 1 就職したい (一般就労) (16.4%)
2 自営業 (家の仕事) (-)
3 自宅で内職 (-)
4 生活介護、障害者デイサービスセンターを利用したい (9.6%)
5 就労移行支援事業所を利用したい (0.7%)
6 就労継続支援A型事業所を利用したい (1.4%)
7 就労継続支援B型事業所を利用したい (1.4%)
8 通常の学級・学校、大学、専門学校に進学したい (31.5%)
9 特別支援学級・特別支援学校に進学したい (26.7%)
10 特に考えていない (6.8%)
11 その他 () (2.7%)
無回答 (2.7%)

問23 問19で、「9 乳幼児期で就園しないで家にいる」と答えた方におたずねします。

問23-1 家にいる理由は、次のうちどれですか。あてはまるものに○をつけてください。

- 1 現在は、就園を希望しないため (54.5%)
2 就園を希望するが、受入れてくれる幼稚園、保育園・保育所、障害児通園施設が見つからない (9.1%)
3 就園できる健康状況でないため (9.1%)
4 その他 () (-)
無回答 (27.3%)

問23-2 今後はどのようにしたいですか。あてはまるもの1つに○をつけてください。

- 1 幼稚園、保育園・保育所へ通いたい (54.5%)
 - 2 幼稚園、保育園・保育所へ通いながら、障害児通園施設を利用したい (18.2%)
 - 3 障害児通園施設を利用したい (18.2%)
 - 4 障害児入所施設を利用したい (-)
 - 5 このまま家にいたい (-)
 - 6 その他 () (-)
- 無回答 (9.1%)

問24 すべての方におうかがいします。障がいのある方が働くためには、どのようなことが必要だと思いますか。あてはまるものすべてに○をつけてください。

- 1 企業などが積極的に障がいのある方を雇うこと (45.8%)
 - 2 障がい者に配慮した職場の施設・設備が整っていること (46.1%)
 - 3 障がい者にあった就労条件が整っていること (47.7%)
 - 4 障がい者に対する事業主や職場の仲間の理解と協力があること (53.9%)
 - 5 仕事をするための企業内訓練・研修の機会が充実していること (18.3%)
 - 6 自営業を希望する障がい者への支援が充実していること (13.5%)
 - 7 通勤や移動に対して配慮や支援があること (28.6%)
 - 8 健康管理が充実していること (19.3%)
 - 9 障がいの特性や程度にあった仕事を提供されること (46.7%)
 - 10 働く場の紹介(斡旋)や相談が充実していること (24.9%)
 - 11 就職に結びつく技術や知識を習得する機会が提供されていること (20.1%)
 - 12 就労移行支援や就労継続支援のサービスが整備されていること (17.4%)
 - 13 特に必要ない (3.3%)
 - 14 その他 () (2.7%)
- 無回答 (15.9%)

問25 この1年間にどのような活動をしましたか。また、今後どのような活動をしたいですか。あてはまるものすべての欄に○をつけてください。

区 分	1年間にしたこと	今後したいこと
ア コンサートや映画の鑑賞、スポーツ等の観戦	(28.9%)	(25.3%)
イ スポーツ教室・大会・レクリエーションへの参加	(10.6%)	(10.7%)
ウ キャンプ・つり等の活動	(5.8%)	(8.9%)
エ 日帰り旅行	(35.8%)	(28.9%)
オ 宿泊旅行	(29.5%)	(32.8%)
カ 芸術・文化活動（絵画、作品制作等）	(8.8%)	(10.2%)
キ 学習	(11.4%)	(11.1%)
ク 趣味の同好会活動	(7.5%)	(9.8%)
ケ ボランティア等社会参加活動	(4.6%)	(8.1%)
コ 自治会・地域活動	(11.9%)	(6.0%)
サ 障がいのある仲間との活動	(9.0%)	(10.6%)
シ 地域の「ふれあいいいきサロン」への参加	(1.1%)	(3.3%)
ス 特にない	(9.0%)	(5.0%)
セ その他（ ）	(1.2%)	(1.2%)
無回答	(35.3%)	(45.9%)

問26 スポーツ・レクリエーション、芸術・文化活動や社会活動などへの参加についておたずねします。あなたは、障がいのある人が積極的に社会参加するためには、どのようなことが必要だと思いますか。あてはまるものすべてに○をつけてください。

- 1 大会や発表会等の参加できる活動場所の確保と提供 (21.8%)
 - 2 参加しやすいように配慮すること (39.9%)
 - 3 利用しやすい施設への改善 (29.2%)
 - 4 家族の協力 (20.6%)
 - 5 移動手段の確保 (25.1%)
 - 6 参加を補助するボランティアの育成 (21.6%)
 - 7 活動したいと思わない (12.0%)
 - 8 その他（ ） (3.2%)
- 無回答 (23.7%)

問27 外出のことについておたずねします。

問27-1 あなたは過去1年間にどれくらい外出しましたか。あてはまるもの1つに○をつけてください。

- | | | |
|-----------------|-----------------|--------------------|
| 1 ほぼ毎日 (42.1%) | 3 週1~2回 (16.0%) | 5 年に数回 (3.8%) |
| 2 週3~4回 (17.2%) | 4 月1~2回 (6.4%) | 6 ほとんど外出しない (4.5%) |
| 無回答 (10.0%) | | |

問27-2 外出のときの移動手段は何ですか。あてはまるものすべてに○をつけてください。

- | | | |
|---------------|-------------------------|-------------------|
| 1 徒歩 (30.2%) | 5 バス (23.2%) | 9 バイク (1.4%) |
| 2 自転車 (17.2%) | 6 タクシー (14.4%) | 10 その他 () (3.0%) |
| 3 車いす (8.4%) | 7 自家用車 (自分で運転) (40.7%) | 無回答 (8.1%) |
| 4 電車 (14.2%) | 8 自家用車 (乗せてもらう) (40.1%) | |

問27-3 外出するうえで困ることは何ですか。あてはまるものすべてに○をつけてください。

- 1 バス・電車などの便が悪い (15.8%)
 - 2 バス・電車などが容易に利用できるよう改良されていない (10.2%)
 - 3 乗物や公共的施設の案内表示がわかりにくい (7.8%)
 - 4 道路の段差や施設の階段などのバリアが多い (21.1%)
 - 5 車などに危険を感じる (10.8%)
 - 6 介助者がいない (4.4%)
 - 7 まわりとのコミュニケーションがとれない (3.7%)
 - 8 交通費の負担が大きい (14.4%)
 - 9 ほとんど外出しないのでわからない (4.7%)
 - 10 特に困ることはない (27.5%)
 - 11 その他 () (5.6%)
- 無回答 (18.4%)

問28 定期的に通院している方におたずねします。

問28-1 どのくらいの頻度で通院していますか。あてはまるもの1つに○をつけてください。

- 1 ほぼ毎日 (1.1%) 3 月3~4回 (10.9%) 5 その他 () (14.3%)
2 週2回以上 (11.1%) 4 月1~2回 (37.8%) 無回答 (24.7%)

問28-2 通院で困ることがありますか。あてはまるものすべてに○をつけてください。

- 1 通院するときに介助をしてくれる人がいない (4.9%)
2 専門的な治療を行う医療機関が身近にない (8.7%)
3 専門的なりハビリができる機関が身近にない (8.2%)
4 ちょっとした病気やけがのときに受け入れてくれる医療機関が身近にない (4.6%)
5 気軽に往診を頼める医師がいない (5.0%)
6 歯科診療を受けられない (2.8%)
7 医療費や交通費の負担が大きい (14.4%)
8 特に困っていない (48.7%)
9 その他 () (5.6%)
無回答 (16.3%)

問28-3 通院にかかる交通費の1月あたりの金額はいくらですか。

1月あたりの交通費負担額 約 万 千円

- 0円 (4.7%)
1万円未満 (29.9%)
1万円~2万円未満 (8.0%)
2万円~3万円未満 (2.2%)
3万円~4万円未満 (1.2%)
4万円~5万円未満 (0.1%)
5万円以上 (0.3%)
無回答 (53.7%)

問29 健康を維持するために最も心がけていることを教えてください。あてはまるもの3つまでに○をつけてください。

- 1 なるべく体を動かすようにしている (48.8%)
2 なるべく外出したり、人と会うようにしている (24.4%)
3 栄養バランスの良い食事を取るよう心がけている (42.3%)
4 規則正しい生活を送るよう心がけている (35.7%)
5 定期的に健康診断や医師の診察を受けるようにしている (28.8%)
6 ストレスを解消するよう心がけている (14.1%)
7 特にない (7.3%)
8 その他 () (1.5%)
無回答 (10.6%)

問30 地震など災害時の避難についておたずねします。

問30-1 災害時に、あなたはひとりで避難できますか。あてはまるもの1つに○をつけてください。

- 1 ひとりで避難できると思う (45.1%) → 問31へ
- 2 ひとりでは避難できないと思う (35.8%) } 問30-2へ
- 3 わからない (8.1%) }
- 無回答 (11.1%)

問30-2 前の質問で、「2 ひとりでは避難できないと思う」「3 わからない」と答えた方におたずねします。その理由は何ですか。あてはまるものすべてに○をつけてください。

- 1 避難場所まで行けない (坂や階段がある、避難場所が遠いなど) (42.9%)
- 2 避難所がどこにあるのかわからない (22.2%)
- 3 介助者の手助けが必要である (64.3%)
- 4 災害の発生に気付かないかもしれない (20.2%)
- 5 その他 () (8.5%)
- 無回答 (2.9%)

問31 避難行動要支援者の登録 (災害時要援護者台帳) 制度のことについておたずねします。

問31-1 避難行動要支援者の登録制度があることをご存知ですか。あてはまるもの1つに○をつけてください。

- 1 登録している (6.5%) → 問32へ
- 2 知っているが、これから登録を考える (6.8%) → 問32へ
- 3 知っているが、登録したくない。または登録の必要がない (8.3%) → 問31-2へ
- 4 知らない (63.7%) → 問32へ
- 無回答 (14.8%)

※避難行動要支援者の登録制度とは、災害時に避難することが困難な方 (避難行動要支援者) の名簿 (同意を得た方の、氏名・住所・心身の状態や緊急連絡先などを記載したもの) を作成し、地域の自主防災組織・民生児童委員・消防団と個人情報保護について覚書を交わし情報を共有するものです。そして、災害時避難に関する個別の支援計画を作成することを推進しています。

問31-2 前の質問で「3 知っているが、登録したくない。または登録の必要がない」と答えた方におたずねします。登録したくない、登録の必要がないと思う理由は何ですか。あてはまるものすべてに○をつけてください。

- 1 個人情報が保護されるか心配だから (22.0%)
- 2 他人の世話になりたくないから (14.0%)
- 3 自分には必要だと思わないから (59.8%)
- 4 その他 () (14.0%)
- 無回答 (2.4%)

問3 2 災害時に、避難所等で困ると思われることは何ですか。主なもの2つまで○をつけてください。

- | | |
|-----------------------|------------------------|
| 1 トイレのこと (49.2%) | 6 補装具や日常生活用具のこと (9.5%) |
| 2 プライバシーのこと (19.0%) | 7 特にない (4.0%) |
| 3 コミュニケーションのこと (8.1%) | 8 わからない (5.2%) |
| 4 介助してくれる人のこと (13.1%) | 9 その他 () (2.5%) |
| 5 薬や医療のこと (35.6%) | 無回答 (12.3%) |

問3 3 日頃の近所つきあいについておたずねします。

問3 3-1 あなたはどの程度の近所つきあいをしていますか。あてはまるもの1つに○をつけてください。

- 1 困った時には何でも助け合える程度 (5.0%)
 - 2 簡単な頼みごとならできる程度 (11.2%)
 - 3 顔を合せば、世間話をする程度 (17.4%)
 - 4 顔を合せば、あいさつをする程度 (41.2%)
 - 5 ほとんどつきあいはない (13.2%)
- 無回答 (11.9%)

問3 3-2 あなたは今の近所付きあいの程度 (問3 3-1 の回答) に満足していますか。あてはまるものに○をつけてください。

- 1 満足している (61.1%) → 問3 3-4へ
 - 2 満足していない (17.4%) → 問3 3-3へ
- 無回答 (21.4%)

問3 3-3 前の質問で「2 満足していない」と答えた方におたずねします。満足していない点はどのようなところですか。あなたのお考えに最も近いものを1つ選んでください。

- 1 つきあいのある人がいなくて孤独だから (9.5%)
 - 2 つきあいのある人が少ないから (32.1%)
 - 3 つきあいのある人はいるが、関係が希薄だから (21.4%)
 - 4 障がいに対して理解してもらいにくく、つきあうことをためらうから (20.2%)
 - 5 関係が深くてつきあいに疲れるから (3.2%)
 - 6 つきあわないといけない人が多いから (0.9%)
 - 7 その他 () (9.8%)
- 無回答 (2.9%)

問3 3-4 近所つきあいについてどのような面が大切だと思いますか。あなたの考えに近いものすべてに○をつけてください。

- 1 人と人がふれあうことで人間らしい生活を送ることができること (36.2%)
 - 2 「お互い様」という意識を持ちながら、見守り合い・助け合えること (62.7%)
 - 3 自治会活動・清掃活動など、自分たちのまちを大切にすること (27.3%)
 - 4 避難訓練への参加など防災活動の協力 (16.8%)
 - 5 防犯活動の協力 (18.2%)
 - 6 地域文化を共同で守っていくこと (8.9%)
 - 7 自然環境や社会環境を守っていくこと (15.2%)
 - 8 大切とは思わない (2.9%)
 - 9 その他 () (2.9%)
- 無回答 (16.9%)

問3 4 暮らしやすい地域づくりを考えたとき、地域住民として主体的に取り組むべきことは何だと思いますか。特に重要だと思うもの3つまでに○をつけてください。

- 1 地域住民による見守り (29.9%)
 - 2 簡単な家事（ゴミ出しなど）の手助け (8.8%)
 - 3 災害時の助け合い体制づくり (36.9%)
 - 4 急病などの際の連絡先情報の共有 (13.6%)
 - 5 犯罪の被害者にならないための啓発・見守り (11.9%)
 - 6 交通事故の被害者にならないための啓発・見守り (7.3%)
 - 7 まちづくり活動に参画できる機会の充実 (2.9%)
 - 8 あいさつ、声掛け (48.7%)
 - 9 障がいのある人とない人の交流機会 (4.2%)
 - 10 障がいのある方が気軽に集える場（サロン、サークル活動などの充実） (5.1%)
 - 11 外出（地域の交流行事への参加など）への働きかけや移動の手助け (2.1%)
 - 12 障がいのある方が暮らしやすい地域づくりについての話し合いの場づくり (3.9%)
 - 13 障がいのある方に対する理解 (21.0%)
 - 14 障害福祉サービス事業所、計画相談事業所等や身体障害者相談員と地域との連携の強化 (6.7%)
 - 15 特にない (4.4%)
 - 16 その他 () (1.0%)
- 無回答 (13.5%)

問35 あなたが、暮らしやすくなるために、特にしてほしいことはどのようなことですか。すぐにしてほしいと思うことすべてに○をつけてください。

- 1 毎日の生活の手助けがもっとほしい (5.4%)
 - 2 外出(買物・映画など)の支援をしてほしい (7.6%)
 - 3 障がいのある人に対するまわりの人の理解を深めてほしい (24.6%)
 - 4 障がいのある人の働ける一般企業が増えてほしい (21.8%)
 - 5 一般就労が困難なので、就労継続支援A・B型事業所(障害福祉サービス事業所)が増えてほしい (7.9%)
 - 6 リハビリ訓練の場を増やしてほしい (12.7%)
 - 7 障がいに適した設備をもった住宅を増やしてほしい (12.1%)
 - 8 外出しやすい環境や交通機関の利便を図ってほしい (19.1%)
 - 9 いつでもなんでも相談できる窓口を用意してほしい (20.2%)
 - 10 年金などの経済的な援助を増やしてほしい (35.6%)
 - 11 スポーツ・レクリエーション、教育、文化活動に対する援助をしてほしい (5.5%)
 - 12 今ある制度をもっとわかりやすく紹介してほしい (27.4%)
 - 13 特にない (12.7%)
 - 14 その他() (2.4%)
- 無回答 (14.8%)

問36 現在の生活で困っていることや不安に思っていること、医療・福祉サービスや就労などについて誰に相談していますか。あてはまるものすべてに○をつけてください。

- | | |
|----------------------------|------------------------|
| 1 家族・親族 (58.6%) | 10 計画相談事業所 (0.9%) |
| 2 友人・知人、近所の人 (21.0%) | 11 社会福祉協議会 (1.4%) |
| 3 市役所、保健所・市民健康センター (15.5%) | 12 障がい者(児)の団体 (2.7%) |
| 4 民生委員・児童委員 (1.3%) | 13 ホームヘルパー (3.5%) |
| 5 身体障害者相談員・知的障害者相談員 (2.3%) | 14 介護保険のケアマネジャー (6.7%) |
| 6 岐阜市障害者生活支援センター (3.1%) | 15 幼稚園・保育園、学校 (3.5%) |
| 7 障害者就業・生活支援センター (0.9%) | 16 医療機関 (18.3%) |
| 8 地域活動支援センター (1.5%) | 17 ハローワーク (3.3%) |
| 9 障害福祉サービス事業所 (4.2%) | 18 その他() (3.8%) |
- 無回答 (21.5%)

問37 日常生活において、障がいがあるために差別や偏見、疎外感を感じることはありませんか。

問37-1 あてはまるものに○をつけてください。

- | | |
|------------------------------|----------|
| 1 差別や偏見、疎外感を感じることもある (23.4%) | → 問37-2へ |
| 2 あまり感じない (41.6%) | } 問38へ |
| 3 全く感じない (19.6%) | |
- 無回答 (15.4%)

問37-2 前の質問で「1 差別や偏見、疎外感を感じることもある」と答えた方におたずねします。どのような場面で差別や偏見、疎外感を感じますか。あてはまるものすべてに○をつけてください。

- | | |
|---------------------|-------------------------|
| 1 仕事内容や収入 (28.4%) | 6 街角での人の視線 (53.2%) |
| 2 職場や学校 (22.0%) | 7 お店などでの対応 (23.1%) |
| 3 近所の集まりの場 (16.2%) | 8 公的機関の職員の対応や態度 (19.8%) |
| 4 地域の行事・集まり (13.8%) | 9 その他 () (10.1%) |
| 5 スポーツ・趣味の活動 (7.3%) | 無回答 (1.7%) |

問38 聴覚または言語に障がいのある方におたずねします。あなたは、日常的にどのようなコミュニケーション手段を利用していますか。あてはまるものすべてに○をつけてください。

- | | |
|--------------------------|-----------------------|
| 1 補聴器や人工内耳等の補聴機器 (45.5%) | 4 手話 (触手話を含む) (30.2%) |
| 2 筆談・要約筆記 (31.7%) | 5 その他 () (11.6%) |
| 3 読話 (23.8%) | 無回答 (18.5%) |

問39 視覚に障がいのある方におたずねします。あなたは、点字が読めますか。あてはまるものに○をつけてください。

- | | |
|-----------------------|---------------------|
| 1 読める (19.0%) | 3 読めないが必要ない (44.8%) |
| 2 必要だと思うが読めない (25.9%) | 無回答 (10.3%) |

問40 このアンケートの記入者についておたずねします。あてはまるものに○をつけてください。

- | | |
|--------------|------------------|
| 1 本人 (69.4%) | 3 親以外の家族 (9.8%) |
| 2 親 (11.8%) | 4 その他 () (4.1%) |
| | 無回答 (4.9%) |

ご意見・ご要望がありましたら、ご自由にお書きください。

ご協力ありがとうございました。

第2 知的な障がいのある方

アンケートについてのお願い

みなさまには、日頃から福祉行政の推進にご協力をたまわり、厚くお礼を申し上げます。

岐阜市では、障がいのある方々の自立や社会参加への支援、生活全般の向上をめざして、新たに「第3次障害者計画」を策定いたします。また、障害福祉サービスのニーズを把握し提供体制の確保策を策定するため、「第4期障害福祉計画」を策定いたします。

そのため、このアンケート調査を行うにあたり、あなたをはじめ、市内にお住まいの療育手帳をお持ちの方から無作為に抽出して、この調査票をお送りさせていただきました。お忙しいところお手数をおかけしますが、安心して暮らせるまちづくりのための計画策定に向けた基礎資料として活用させていただきますので、ご協力いただきますようお願い申し上げます。

なお、この調査は無記名でご回答いただき、結果の集計・分析は統計的にを行い、個々の調査票が本調査の目的以外に使用されることは一切ありません。

平成25年11月

岐阜市長 細江 茂光

<このアンケートの記入にあたって>

- ・なんらかの事情でご本人が記入できない場合は、ご家族の方などに代筆していただくようお願いいたします。また、ご本人の意思を尊重して代わってご回答ください。
- ・平成25年11月1日現在の内容で記入してください。
- ・アンケートの答えが選択肢のなかにある場合は、その番号に○をつけてください。答えが「その他」にあてはまる場合は、()内に具体的に記入してください。
- ・答えたくない質問は無回答のまま、次の質問に進んでください。

<調査票の送付について>

ご記入いただきました調査票は、同封の返信用封筒に入れ、**11月30日**までに投函させていただきますようお願いいたします。

<調査についてのお問い合わせ>

岐阜市福祉部福祉事務所 障がい福祉課 ☎265-4141 内線 2113 林、中島

「障がい」の表記について

本市では、「障害」と表記していたものについて、法律名、団体名等のような固有の名称を除き、「障害」は「障がい」と「害」を「がい」とひらがな表記しています。

問1 あなたの年齢は満何歳ですか。

満 歳 0～17歳 (49.9%) 18～39歳 (27.0%) 40～64歳 (18.2%) 65歳以上 (2.6%) 無回答 (2.4%)

問2 あなたの性別をお答えください。

1 男性 (59.5%) 2 女性 (37.6%) 無回答 (2.8%)

問3 あなたの世帯は何人家族ですか。

計 人家族 1人 (7.1%) 2人 (10.1%) 3人 (20.6%) 4人 (30.8%) 5人 (17.5%) 6人 (6.5%) 7人以上 (3.3%) 無回答 (4.1%)

問4 現在、一緒に暮らしている方は誰ですか。あてはまるものすべてに○をつけてください。

1 配偶者 (3.0%) 2 親 (81.3%) 3 子ども (3.3%) 4 子どもの配偶者 (0.9%) 5 兄弟姉妹 (54.8%) 6 祖父母 (14.3%) 7 孫 (0.6%) 8 親戚 (0.9%) 9 その他 () (10.8%) 無回答 (5.0%)

問5 あなたの障がいについておたずねします。

問5-1 あなたの療育手帳の等級は次のうちどれですか。あてはまるものに○をつけてください。

1 A (3.6%) 2 A1 (9.1%) 3 A2 (20.2%) 4 B1 (32.2%) 5 B2 (30.3%) 6 わからない (0.9%) 無回答 (3.8%)

問5-2 あなたは、障害福祉サービスにかかる障害程度区分の認定を受けていますか。あてはまるものに○をつけてください。

(ア) 18歳以上の方

1 区分1 (2.1%) 2 区分2 (8.9%) 3 区分3 (7.1%) 4 区分4 (7.1%) 5 区分5 (7.7%) 6 区分6 (0.6%) 7 わからない (27.4%) 8 受けていない (23.5%) 無回答 (15.5%)

(イ) 18歳未満の方

1 区分1 (2.3%) 2 区分2 (2.6%) 3 区分3 (9.4%) 4 わからない (47.9%) 5 受けていない (27.9%) 無回答 (10.0%)

問5-3 他的手帳の交付を受けていますか。

1 交付を受けている (8.2%) → 問5-4へ

2 交付を受けていない (72.6%) → 問6へ

無回答 (19.2%)

問5-4 前の質問で「1 交付を受けている」と答えた方におたずねします。交付を受けている手帳で、あてはまるものに○をつけてください。

- | | | | | | |
|---|--------------------|----|--|---|-------|
| 1 | 身体障害者手帳 (72.4%) | | | → | 問5-5へ |
| 2 | 精神障害者保健福祉手帳 (1.7%) | 1級 | | } | 問6へ |
| 3 | 精神障害者保健福祉手帳 (8.6%) | 2級 | | | |
| 4 | 精神障害者保健福祉手帳 (3.4%) | 3級 | | | |
- 無回答 (13.8%)

問5-5 前の質問で「1 身体障害者手帳」と答えた方におたずねします。どのような障がいですか。身体障害者手帳の内容からお答えください。障がいが重複している場合は、重い方に○をつけてください。

- | | | | |
|---|------------------------|---|-------------------------------|
| 1 | 視覚障がい (9.5%) | 5 | 肢体不自由 (下肢のみ) (11.9%) |
| 2 | 聴覚障がい、平衡機能障がい (11.9%) | 6 | 肢体不自由 (上肢・下肢両方、体幹を含む) (19.0%) |
| 3 | 音声・言語、そしゃく機能障がい (7.1%) | 7 | 内部障がい (1~6以外) (23.8%) |
| 4 | 肢体不自由 (上肢のみ) (4.8%) | | 無回答 (11.9%) |

問5-6 身体障害者手帳の等級は何級ですか。あてはまるもの1つに○をつけてください。

- | | | | | | |
|---|------------|---|------------|---|------------|
| 1 | 1級 (19.0%) | 3 | 3級 (28.6%) | 5 | 5級 (16.7%) |
| 2 | 2級 (7.1%) | 4 | 4級 (9.5%) | 6 | 6級 (14.3%) |
- 無回答 (4.8%)

問6 あなたは、特定疾患医療受給者証の交付を受けていますか。

- | | | | |
|---|-----------------|---|-------------------|
| 1 | 交付を受けている (7.1%) | 2 | 交付を受けていない (78.0%) |
|---|-----------------|---|-------------------|
- 無回答 (14.9%)

※特定疾患医療受給者証とは、特定疾患治療研究事業対象疾患に罹患している方が医療費の助成を受けるために交付されたものです。

問7 あなたの障害年金の等級は何級ですか。あてはまるものに○をつけてください。

- | | | | |
|---|------------|---|---------------------|
| 1 | 1級 (6.3%) | 3 | 3級 (1.4%) |
| 2 | 2級 (12.8%) | 4 | 障害年金は受けていない (56.0%) |
- 無回答 (23.6%)

問8 40歳以上の方におたずねします。あなたは介護保険の要介護認定を受けていますか。あてはまるものに○をつけてください。

- | | | | | | |
|---|-------------|---|-------------|---|----------------|
| 1 | 要支援1 (0.7%) | 4 | 要介護2 (1.4%) | 7 | 要介護5 (0.7%) |
| 2 | 要支援2 (0.7%) | 5 | 要介護3 (-) | 8 | わからない (10.3%) |
| 3 | 要介護1 (0.7%) | 6 | 要介護4 (-) | 9 | 受けていない (68.5%) |
- 無回答 (17.1%)

問9 す まいは次のうちどれですか。あてはまるものに○をつけてください。入院中の場合は入院直前または退院時のこととしてお答えください。

- 1 持ち家（マンションを含む）(56.3%)
 - 2 借家（マンションを含む）・民間アパート(23.4%)
 - 3 市営・県営住宅 (4.8%)
 - 4 グループホーム・ケアホーム（共同生活を行う住居で日常生活上の相談・援助や入浴・排せつ・食事の介護などを行う）(3.1%)
 - 5 障害者支援施設 (4.3%)
 - 6 高齢者福祉施設や介護保険サービスによる施設等（特別養護老人ホーム、ケアハウスや有料老人ホームなどを含みます）(0.3%)
 - 7 その他（ ）(2.6%)
- 無回答(5.3%)

問10 これからの生活のご希望についておたずねします。

問10-1 あなたは、これからの生活をどこで送りたいですか。あてはまるもの1つに○をつけてください。

- 1 自宅 (64.9%) → 問10-2へ
 - 2 グループホーム・ケアホーム(13.1%) → 問10-3へ
 - 3 障害者支援施設 (8.5%)
 - 4 高齢者福祉施設や介護保険サービスによる施設等 (1.7%)
 - 5 その他（ ）(2.0%)
- 無回答 (9.8%)
- } 問11へ

問10-2 前の質問で「1 自宅」と答えた方におたずねします。これからの生活をどのように送りたいですか。あてはまるもの1つに○をつけてください。

回答後、問11へ

- 1 だれの支援も受けなくて暮らしていきたい (9.2%)
 - 2 家族の支援で暮らしたい (62.8%)
 - 3 ホームヘルプサービスや、デイサービスなどの施設へ通うサービスを利用して暮らしたい (20.6%)
 - 4 その他（ ）(4.2%)
- 無回答 (3.3%)

問10-3 問10-1で「2 グループホーム・ケアホーム」と答えた方におたずねします。グループホーム等での生活を、いつから暮らしたいと考えていますか。あてはまるもの1つに○をつけてください。

- 1 すぐに暮らしたい (5.4%)
 - 2 いずれ暮らしたい(71.7%)
 - 3 その他（ ）(21.7%)
- 無回答(1.1%)

問11 あなたは次のことをどのようにしていますか。(ア)～(ケ)それぞれにお答えください。

- (ア) 食事をすること
- 1 ひとりでできる (70.6%)
 - 2 少し手伝ってもらっている (19.3%)
 - 3 かなり手伝ってもらっている (6.5%)
- 無回答 (3.6%)
- (イ) トイレを使うこと
- 1 ひとりでできる (69.5%)
 - 2 少し手伝ってもらっている (18.6%)
 - 3 かなり手伝ってもらっている (7.7%)
- 無回答 (4.3%)
- (ウ) 服を着たり、脱いだりすること
- 1 ひとりでできる (67.2%)
 - 2 少し手伝ってもらっている (23.0%)
 - 3 かなり手伝ってもらっている (5.7%)
- 無回答 (4.1%)
- (エ) 風呂に入ること
- 1 ひとりでできる (55.1%)
 - 2 少し手伝ってもらっている (25.1%)
 - 3 かなり手伝ってもらっている (15.6%)
- 無回答 (4.1%)
- (オ) 掃除・洗濯
- 1 ひとりでできる (23.7%)
 - 2 少し手伝ってもらっている (15.8%)
 - 3 かなり手伝ってもらっている (50.0%)
- 無回答 (10.5%)
- (カ) ごはんの準備
- 1 ひとりでできる (14.9%)
 - 2 少し手伝ってもらっている (10.8%)
 - 3 かなり手伝ってもらっている (62.2%)
- 無回答 (12.1%)
- (キ) 家の中を歩くこと
- 1 できる (92.2%)
 - 2 少しできる (3.1%)
 - 3 できない (0.7%)
- 無回答 (4.0%)
- (ク) 外出
- 1 ひとりでできる (33.0%)
 - 2 少しできる (30.3%)
 - 3 できない (31.0%)
- 無回答 (5.8%)
- (ケ) 金銭管理
- 1 ひとりでできる (11.6%)
 - 2 少しできる (21.7%)
 - 3 できない (60.7%)
- 無回答 (6.0%)

問12 前の質問で1つでも「2 少し手伝ってもらっている」「2 少しできる」「3 かなり手伝ってもらっている」「3 できない」と答えた方におたずねします。

問12-1 家族のなかで主に介助をしている方は次のうちどなたですか。あてはまるもの1つに○をつけてください。

- | | | |
|--------------|---------------|---|
| 1 配偶者 (1.0%) | 3 子ども (0.8%) | 5 その他の家族 (2.4%) |
| 2 親 (80.4%) | 4 兄弟姉妹 (3.6%) | 6 いない (4.7%) → 問13へ |
- 無回答 (7.0%)

問12-2 主に介助をしている方の年齢は何歳ですか。あてはまるものに○をつけてください。

- | | | | |
|---------------|----------------|----------------|----------------|
| 1 10歳代 (2.0%) | 3 30歳代 (16.3%) | 5 50歳代 (15.3%) | 7 70歳以上 (9.2%) |
| 2 20歳代 (1.3%) | 4 40歳代 (41.0%) | 6 60歳代 (12.4%) | |
- 無回答 (2.4%)

問12-3 主に介助をしている方の性別をお答えください。

- | | | |
|-------------|--------------|------------|
| 1 男性 (8.9%) | 2 女性 (88.7%) | 無回答 (2.4%) |
|-------------|--------------|------------|

問12-4 主に介助をしている方は、現在仕事をされていますか。あてはまるものに○をつけてください。

- | | | |
|-----------------|------------------|------------|
| 1 働いている (45.7%) | 2 働いていない (51.8%) | 無回答 (2.6%) |
|-----------------|------------------|------------|

問13 自宅での介助や家事、外出時における移動の介助などのお手伝いをするホームヘルプサービス・ガイドヘルプサービスの利用についておたずねします。

問13-1 あなたは、サービスを利用したことがありますか。利用したことがあるものすべてに○をつけてください。

- 1 居宅介護（ホームヘルプ）... 自宅で入浴、排せつ、食事などの介助や家事などの援助。
(2.7%)
- 2 行動援護..... 自己判断能力が制限されている人が行動するとき、危険を回避するために必要な支援、外出支援。(2.4%)
- 3 移動支援..... 移動が困難な障がいのある方の外出時の移動の介助。
(12.5%)
- 4 訪問入浴サービス..... 入浴が困難な障がいのある方で、医師が認めた方への自宅での入浴介助。(-)

無回答 (85.4%)

問13-2 今後、利用したいサービスについて、すべてに○をつけ、希望する時間数等を記入してください。

(ア) 居宅介護

- | | | |
|-------------------|----------------------------|--------------------|
| 1 利用したい (5.5%) | → 1月に <input type="text"/> | 時間程度 |
| 2 利用したくない (12.6%) | | 1~10 時間程度 (48.7%) |
| 3 わからない (23.0%) | | 11~20 時間程度 (15.4%) |
| 無回答 (58.8%) | | 21~30 時間程度 (15.4%) |
| | | 31~50 時間程度 (-) |
| | | 51~70 時間程度 (2.6%) |
| | | 71~90 時間程度 (-) |
| | | 91 時間以上 (2.6%) |
| | | 無回答 (15.4%) |

(イ) 行動援護

- | | | |
|------------------|----------------------------|--------------------|
| 1 利用したい (8.9%) | → 1月に <input type="text"/> | 時間程度 |
| 2 利用したくない (9.1%) | | 1~10 時間程度 (49.2%) |
| 3 わからない (25.0%) | | 11~20 時間程度 (15.9%) |
| 無回答 (57.0%) | | 21~30 時間程度 (7.9%) |
| | | 31~50 時間程度 (-) |
| | | 51~70 時間程度 (3.2%) |
| | | 71~90 時間程度 (1.6%) |
| | | 91 時間以上 (1.6%) |
| | | 無回答 (20.6%) |

(ウ) 移動支援

1 利用したい (14.9%)	→ 1月に	<input type="text"/>	時間程度
2 利用したくない (8.9%)		→	1～10 時間程度 (44.8%)
3 わからない (21.4%)			11～20 時間程度 (21.9%)
無回答 (54.7%)			21～30 時間程度 (14.3%)
			31～50 時間程度 (4.8%)
			51～70 時間程度 (1.9%)
			71～90 時間程度 (-)
			91 時間以上 (-)
			無回答 (12.4%)

(エ) 訪問入浴サービス

1 利用したい (0.9%)	→ 1月に	<input type="text"/>	回程度
2 利用したくない (16.5%)		→	1～3 回程度 (16.7%)
3 わからない (21.9%)			4～6 回程度 (33.3%)
無回答 (60.8%)			7～9 回程度 (-)
			10 回以上 (33.3%)
			無回答 (16.7%)

問14 障害福祉サービスのうち、昼間、デイサービスセンターなどに通って食事、入浴などを受け
るサービスの利用についておたずねします。

問14-1 あなたは、サービスを利用したことがありますか。利用したことがあるものすべてに
○をつけてください。

- 1 生活介護.....常に介護を必要とする人が、昼間、入浴、排せつ等の介護を受け、
創作活動・生産活動の機会の提供を受ける。(4.4%)
- 2 自立訓練.....自立した日常生活等ができるよう、一定期間、身体機能、生活
能力の向上のため必要な訓練及び相談・助言を受ける。(5.1%)
- 3 短期入所.....介助者の病気などのため、家庭における介助が困難になった場合、
また、介助者の休息のため、1週間ほど、障がいのある方に
一時的に障害者支援施設等に入所するサービスを受ける。
(6.4%)
- 4 日中一時支援.....家族の就労や一時的休息により監護するものがないため、
一時的に見守り等の支援が必要な障がいのある方が、昼間、
障害者支援施設等で見守りを受ける。(12.9%)
- 5 障害者デイサービス...地域活動支援センターにおいて、創作活動・生産活動の機会の
提供、社会との交流の促進等の支援を受ける。(11.4%)

無回答 (72.3%)

問14-2 今後、利用したいサービスについて、すべてに○をつけ、希望する日数を記入してください。

(ア) 生活介護

1	利用したい (3.8%)	ひとつき 1月に	<input type="text"/>	にちていど 日程度
2	利用したくない (12.9%)		→	1～3日程度 (-)
3	わからない (24.0%)			4～6日程度 (3.7%)
	無回答 (59.2%)			7～9日程度 (11.1%)
				10日以上 (59.3%)
				無回答 (25.9%)

(イ) 自立訓練 (生活訓練)

1	利用したい (9.4%)	ひとつき 1月に	<input type="text"/>	にちていど 日程度
2	利用したくない (8.9%)		→	1～3日程度 (9.1%)
3	わからない (22.7%)			4～6日程度 (33.3%)
	無回答 (58.9%)			7～9日程度 (9.1%)
				10日以上 (24.2%)
				無回答 (24.2%)

(ウ) 短期入所

1	利用したい (11.6%)	ひとつき 1月に	<input type="text"/>	にちていど 日程度
2	利用したくない (9.2%)		→	1～3日程度 (46.3%)
3	わからない (22.2%)			4～6日程度 (12.2%)
	無回答 (57.0%)			7～9日程度 (23.2%)
				10日以上 (2.4%)
				無回答 (15.9%)

(エ) 日中一時支援

1	利用したい (13.8%)	ひとつき 1月に	<input type="text"/>	にちていど 日程度
2	利用したくない (9.4%)		→	1～3日程度 (21.6%)
3	わからない (20.7%)			4～6日程度 (25.8%)
	無回答 (56.1%)			7～9日程度 (6.2%)
				10日以上 (28.9%)
				無回答 (17.5%)

(オ) 障害者デイサービス

1	利用したい (14.2%)	ひとつき 1月に	<input type="text"/>	にちていど 日程度
2	利用したくない (8.2%)		→	1～3日程度 (12.0%)
3	わからない (20.7%)			4～6日程度 (23.0%)
	無回答 (56.8%)			7～9日程度 (5.0%)
				10日以上 (48.0%)
				無回答 (12.0%)

- 問15 障害福祉サービスをより良いものとするためには、何が必要だと思えますか。主なもの3つまでを選んで○をつけてください。
- 1 サービスの提供事業所・施設を増やす (42.8%)
 - 2 サービスの時間や回数(日数)を増やす(17.9%)
 - 3 障がいの特性にあったサービスを設ける(44.9%)
 - 4 サービス提供事業所の従業者の障がいに対する理解の促進を図る(26.8%)
 - 5 事業所・施設を選択するためのわかりやすい情報提供を行う(25.6%)
 - 6 サービスの苦情や改善について対応する場の充実を図る(8.0%)
 - 7 計画相談事業所を増やして使いやすくする(10.1%)
 - 8 申請や契約などの事務手続きをわかりやすくする(24.6%)
 - 9 特にない(6.5%)
 - 10 その他 () (2.4%)
- 無回答 (15.1%)

- 問16 障がい者福祉に関する情報をどこから入手していますか。主なもの5つまでを選んで○をつけてください。
- | | |
|-------------------------|----------------------------|
| 1 テレビ・ラジオ(12.2%) | 12 市役所、保健所・市民健康センター(36.2%) |
| 2 インターネット(12.2%) | 13 民生委員・児童委員(1.3%) |
| 3 新聞・雑誌(10.9%) | 14 身体障害者相談員・知的障害者相談員(7.0%) |
| 4 広報ぎふ、岐阜市ホームページ(22.3%) | 15 岐阜市障害者生活支援センター(7.0%) |
| 5 家族・親族(11.1%) | 16 障害者就業・生活支援センター(7.2%) |
| 6 友人・知人、近所の人(33.1%) | 17 地域活動支援センター(1.6%) |
| 7 ホームヘルパー(0.9%) | 18 障害福祉サービス事業所(13.6%) |
| 8 介護保険のケアマネジャー(1.1%) | 19 計画相談事業所(4.8%) |
| 9 障がい者(児)の団体(17.6%) | 20 社会福祉協議会(3.1%) |
| 10 幼稚園・保育園、学校(26.1%) | 21 ハローワーク(5.4%) |
| 11 医療機関(11.4%) | 22 その他 () (4.5%) |
- 無回答 (12.1%)

問17 あなたが、必要と思う情報はどのようなものですか。あてはまるものすべてに○をつけてください。

- 1 医療に関することについて (26.4%)
 - 2 各種福祉サービスの利用の仕方や年金などの手続きの方法について (45.7%)
 - 3 グループホームなど住まいの場について (25.1%)
 - 4 悩みごとが相談できる人や団体、機関について (36.4%)
 - 5 職業訓練や就職情報などの就労支援について (42.8%)
 - 6 同じような障がいのある仲間と出会える場について (26.1%)
 - 7 障がいのある方に配慮した行事やイベントなどについて (23.9%)
 - 8 障がいのある方が外出先で利用できる施設などについて (31.1%)
 - 9 特にない (8.7%)
 - 10 その他 () (2.0%)
- 無回答 (12.5%)

問18 昼間はどのように過ごしていますか。あてはまるものに○をつけてください。

- 1 正職(社)員として働いている (4.0%)
 - 2 正職(社)員以外(アルバイト、パート、契約社員、派遣職員、日雇い等)として働いている (7.8%)
 - 3 自営業をしている(家の仕事を手伝っている) (0.7%)
 - 4 自宅で内職()
 - 5 障害福祉サービスのうち、就労移行支援事業所・就労継続支援A型・B型事業所を利用している (14.5%)
 - 6 障害福祉サービス等のうち、生活介護事業所、障害デイサービスセンターを利用している (5.4%)
 - 7 仕事はしていない(児童・生徒・学生を除く) (7.5%) → 問20へ
 - 8 通園・通学(幼稚園、ろう学校の幼稚部、保育園・保育所、障害児通園施設(児童発達支援センター・児童発達支援事業所、ことばの教室)、小学校・小学部、中学校・中学部、高等学校・高等部、大学、専門学校) (49.7%) → 問21へ
 - 9 乳幼児期で就園しないで家にいる。 (0.3%) → 問22へ
 - 10 介護保険のデイサービス等を利用している()
 - 11 病気療養中 (0.7%)
 - 12 その他 () (1.4%)
- 無回答 (8.0%)

問19へ

問20へ

問21へ

問22へ

問23へ

問19 仕事のことで悩んでいることや困っていることがありますか。主なもの3つまで選んで○をつけてください。 → かいとうご 問い
回答後、問23へ

- 1 仕事がむずかしい(5.3%)
 - 2 障がいについて理解や協力をしてもらえない(9.2%)
 - 3 職場までの通勤が大変である(14.0%)
 - 4 通勤の費用がかかる(14.5%)
 - 5 通院のための休みが取りにくい(3.1%)
 - 6 職場の建物や机などの設備のバリアフリーが十分でない(3.9%)
 - 7 職場でのコミュニケーションがうまくとれない(21.5%)
 - 8 特に困っていることや悩みはない(37.3%)
 - 9 その他 () (7.9%)
- 無回答 (14.9%)

問20 問18で「7 仕事はしていない。(児童・生徒・学生を除く)」と答えた方におたずねします。
問20-1 働いていない理由は次のうちどれですか。主なもの3つまでを選んで○をつけてください。

- | | |
|------------------------|----------------------|
| 1 働くところがないため(24.5%) | 5 病気のため(30.2%) |
| 2 通勤が困難なため(11.3%) | 6 重度の障がいがあるため(22.6%) |
| 3 自分に合った仕事がないため(24.5%) | 7 家事に専念しているため(3.8%) |
| 4 高齢のため(1.9%) | 8 その他 () (24.5%) |
- 無回答 (9.4%)

問20-2 今後、働きたいとお考えですか。あてはまるものに○をつけてください。

- | | | |
|--------------------------------|---|------------------|
| 1 働きたい(22.6%) | → かいとうご 問い
回答後、問20-3へ | |
| 2 働きたいが自分の身体状況等を考えると難しい(32.1%) | } | かいとうご 問い
問23へ |
| 3 働くつもりはない、働く必要がない(22.6%) | | |
- 無回答 (22.6%)

問20-3 前の質問で「1 働きたい」と答えられた方におたずねします。どのような形で働きたいですか。あてはまるもの1つに○をつけてください。

- | | |
|---|----------------------|
| | かいとうご 問い
回答後、問23へ |
| 1 正職(社)員(16.7%) | |
| 2 正職(社)員以外(アルバイト、パート、契約社員、派遣職員、日雇い等)(25.0%) | |
| 3 自営業(家の仕事)(-) | |
| 4 自宅で内職(-) | |
| 5 就労移行支援事業所(働くための必要な訓練を受ける事業所)(16.7%) | |
| 6 就労継続支援A型事業所(福祉的な支援を受けながら、雇用契約を結び働く事業所) | (16.7%) |
| 7 就労継続支援B型事業所(福祉的な支援を受けながら働く事業所)(8.3%) | |
| 8 生活介護事業所(8.3%) | |
- 無回答 (8.3%)

問2 1 問1 8で、「8 通園・通学」と答えた方におたずねします。

問2 1-1 通園・通学先（在宅訪問教育も含む）は次のどれですか。あてはまるものに○をつけてください。

- 1 幼稚園、ろう学校の幼稚部 (3.1%)
 - 2 保育所・保育園 (4.9%)
 - 3 障害児通園施設 (7.1%)
 - 4 小学校・小学部 (36.6%)
 - 5 中学校・中学部 (21.4%)
 - 6 高等学校・高等部 (21.1%)
 - 7 盲学校・ろう学校 (0.6%)
 - 8 短大・大学・大学院 (0.3%)
 - 9 盲学校・ろう学校の専攻科、専門学校、専修学校、各種学校 (0.3%)
 - 10 職業訓練校(-)
 - 11 その他 (0.6%)
- 無回答 (4.0%)

問2 1-2 通学・通園などで、困っていることがありますか。あてはまるものすべてに○をつけてください。

- 1 通うのに付き添いが必要 (27.1%)
 - 2 授業についていけない・よくわからない(13.1%)
 - 3 トイレなどの設備が障がいのある人に十分に配慮されていない(5.4%)
 - 4 学校内・園内での介助が十分でない(6.3%)
 - 5 友達とのトラブルが心配 (28.6%)
 - 6 先生の配慮や生徒たちの理解が得られない(12.9%)
 - 7 その他 () (10.9%)
 - 8 特にない(31.4%)
- 無回答 (10.3%)

問2 1-3 学校で勉強する場合に、どの形を望みますか。あてはまるもの1つに○をつけてください。

- 1 居住地域の学校の「通常の学級」で勉強したい(4.0%)
 - 2 居住地域の学校の「特別支援学級」で勉強したい(22.9%)
 - 3 「特別支援学級」を中心に、「通常の学級」でも勉強したい(21.7%)
 - 4 「通常の学級」を中心に、「通級指導教室」でも勉強したい(5.1%)
 - 5 特別支援学校（盲学校・ろう学校を含む）で勉強したい(33.7%)
 - 6 その他 () (4.6%)
- 無回答 (8.0%)

問2 1-4 放課後の過ごし方について、おたずねします。

(ア) 放課後等デイサービスを利用したことがありますか。あてはまるものに○をつけてください。

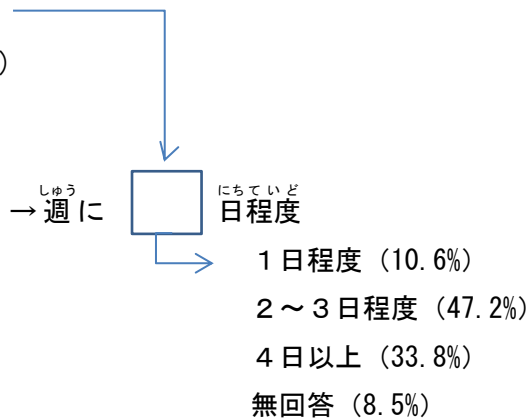
- 1 利用したことがある (32.9%)
- 2 利用したことがない (63.4%)

無回答 (3.7%)

(イ) 今後、利用したいですか。あてはまるものに○をつけてください。

- 1 利用したい (40.6%)
- 2 利用したくない (12.0%)
- 3 わからない (28.6%)

無回答 (18.9%)



問2 1-5 現在の学校を卒業したあとの進路をどのように考えていますか。あてはまるもの1つに○をつけてください。 → 回答後、問2 3へ

- 1 就職したい (一般就労) (12.0%)
 - 2 自営業 (家の仕事) (-)
 - 3 自宅で内職 (-)
 - 4 生活介護、障害者デイサービスセンターを利用したい (4.6%)
 - 5 就労移行支援事業所を利用したい (3.4%)
 - 6 就労継続支援A型事業所を利用したい (2.0%)
 - 7 就労継続支援B型事業所を利用したい (8.6%)
 - 8 通常の学級・学校、大学、専門学校に進学したい (7.1%)
 - 9 特別支援学級・特別支援学校に進学したい (46.0%)
 - 10 特に考えていない (6.9%)
 - 11 その他 () (2.9%)
- 無回答 (6.6%)

問2 2 問1 8で「9 乳幼児期で就園しないで家にいる」と答えた方にたずねします。

問2 2-1 家にいる理由は、次のうちどれですか。あてはまるものに○をつけてください。

- 1 現在は、就園を希望しないため (-)
- 2 就園を希望するが、受入れてくれる幼稚園、保育園・保育所、障害児通園施設が見つからない (100.0%)
- 3 就園できる健康状況でないため (-)
- 4 その他 () (-)

問2-2 今後^{こんご}はどのようにしたいですか。あてはまるもの1つに○をつけてください。

- 1 幼稚園、保育園・保育所へ通いたい(100.0%)
- 2 幼稚園、保育園・保育所へ通いながら、障害児通園施設^{しょうがいじつうえんしせつ}を利用したい(-)
- 3 障害児通園施設^{しょうがいじつうえんしせつ}を利用したい(-)
- 4 障害児入所施設^{しょうがいじにゆうしょしせつ}を利用したい(-)
- 5 このまま家^{いえ}にいたい(-)
- 6 その他 () (-)

問2-3 すべての方^{かた}におうかがいします。障がいのある方が働くためには、どのようなことが必要だ^{ひつよう}と思^{おも}いますか。あてはまるものすべてに○をつけてください。

- 1 企業^{きぎょう}などが積極的に障がいのある方を雇^{やと}うこと(52.0%)
 - 2 障がい者に配慮^{はいりよ}した職場^{しよくば}の施設・設備^{しせつ}が整^{せつ}っていること(57.0%)
 - 3 障がい者^{しょうがいしゃ}にあった就労条件^{しゅうろうじょうけん}が整^{ととの}っていること(55.5%)
 - 4 障がい者^{しょうがいしゃ}に対する事業主^{じぎょうぬし}や職場^{しよくば}の仲間^{なかま}の理解^{りかい}と協^{きょうりよく}力^{りき}があること(71.6%)
 - 5 仕事^{しごと}をするための企業内訓練^{きぎょうないくんれん}・研修^{けんしゅう}の機会^{きかい}が充^{じゅうじつ}実^{じつ}していること(42.2%)
 - 6 自営業^{じえいぎょう}を希望^{きぼう}する障がい者^{しょうがいしゃ}への支援^{しえん}が充^{じゅうじつ}実^{じつ}していること(13.2%)
 - 7 通勤^{つうきん}や移動^{いどう}に対して配慮^{はいりよ}や支援^{しえん}があること(43.3%)
 - 8 健康管理^{けんこうかんり}が充^{じゅうじつ}実^{じつ}していること(26.3%)
 - 9 障がい者の特性^{とくせい}や程度^{ていど}にあった仕事^{しごと}が提^{ていきょう}供^{きょう}されること(65.6%)
 - 10 働く場^{はたらば}の紹介^{しょうかい}(斡旋^{あつせん})や相談^{そうだん}が充^{じゅうじつ}実^{じつ}していること(48.2%)
 - 11 就^{しゅう}職^{しよく}に結^{むす}びつく技術^{ぎじゆつ}や知識^{ちしき}を習^{しゅう}得^{とく}する機会^{きかい}が提^{ていきょう}供^{きょう}されていること(41.1%)
 - 12 就^{しゅう}労^{ろう}移行^{こうしえん}支援^{しえん}や就^{しゅう}労^{ろう}継続^{けいぞく}支援^{しえん}のサービス^{せいび}が整^{せい}備^びされていること(41.2%)
 - 13 特に必要^{とく}ない(1.8%)
 - 14 その他 () (3.8%)
- 無回答 (8.0%)

問24 この1年間にどのような活動をしましたか。また、今後どのような活動をしたいですか。あてはまるものすべての欄に○をつけてください。

区 分	1年間にしたこと	今後したいこと
ア コンサートや映画の鑑賞、スポーツ等の観戦	(35.5%)	(32.0%)
イ スポーツ教室、スポーツ大会への参加	(18.9%)	(22.6%)
ウ キャンプ・釣り等の活動	(9.8%)	(18.6%)
エ 日帰り旅行	(49.6%)	(36.5%)
オ 宿泊旅行	(39.9%)	(38.6%)
カ 芸術・文化活動（絵画、作品制作等）	(18.5%)	(15.6%)
キ 学習活動	(23.4%)	(15.6%)
ク 趣味の同好会活動	(5.1%)	(11.6%)
ケ ボランティア等社会参加活動	(4.5%)	(9.2%)
コ 自治会・地域活動	(12.4%)	(11.5%)
サ 障がいのある方との団体・交流活動	(17.9%)	(18.6%)
シ 地域の「ふれあいいきいきサロン」への参加	(0.6%)	(4.4%)
ス とくにない	(6.1%)	(3.7%)
セ その他（ ）	(2.6%)	(3.0%)
無回答	(22.4%)	(37.4%)

問25 スポーツ・レクリエーション、芸術・文化活動や社会活動などへの参加についておたずねします。あなたは、障がいのある人が積極的に社会参加するためには、どのようなことが必要だと思いますか。あてはまるものすべてに○をつけてください。

- 1 大会や発表会等の参加できる活動場所の確保と提供 (31.4%)
 - 2 参加しやすいように配慮すること (49.4%)
 - 3 利用しやすい施設への改善 (25.1%)
 - 4 家族の協力 (26.3%)
 - 5 移動手段の確保 (24.3%)
 - 6 参加を補助するボランティアの育成 (34.5%)
 - 7 活動したいと思わない (8.9%)
 - 8 その他（ ） (2.4%)
- 無回答 (18.6%)

問26 外出のことについておたずねします。

問26-1 あなたは過去1年間にどれくらい外出しましたか。あてはまるもの1つに○をつけてください。

- | | | |
|----------------|-----------------|--------------------|
| 1 ほぼ毎日 (50.9%) | 3 週1~2回 (20.6%) | 5 年に数回 (2.0%) |
| 2 週3~4回 (8.1%) | 4 月1~2回 (8.5%) | 6 ほとんど外出しない (2.3%) |
- 無回答 (7.7%)

問26-2 外出のときの移動手段は何ですか。あてはまるものすべてに○をつけてください。

- | | | |
|---------------|-------------------------|---------------|
| 1 徒歩 (48.6%) | 5 バス (39.5%) | 9 バイク (0.1%) |
| 2 自転車 (31.8%) | 6 タクシー (4.0%) | 10 その他 (2.8%) |
| 3 車いす (0.9%) | 7 自家用車 (自分で運転) (1.8%) | 無回答 (5.3%) |
| 4 電車 (17.9%) | 8 自家用車 (乗せてもらう) (64.9%) | |

問26-3 外出するうえで困ることは何ですか。あてはまるものすべてに○をつけてください。

- 1 バス・電車などの便が悪い (18.6%)
 - 2 バス・電車などが容易に利用できるよう改良されていない (6.3%)
 - 3 乗物や公共的施設の案内表示がわかりにくい (11.6%)
 - 4 道路の段差や施設の階段などのバリアが多い (5.1%)
 - 5 車などに危険を感じる (22.0%)
 - 6 介助者がいない (8.5%)
 - 7 まわりとのコミュニケーションがとれない (24.0%)
 - 8 交通費の負担が大きい (15.1%)
 - 9 ほとんど外出しないのでわからない (4.1%)
 - 10 特に困ることはない (24.1%)
 - 11 その他 () (6.7%)
- 無回答 (14.9%)

問27 定期的に通院している方におたずねします。

問27-1 どのくらいの頻度で通院していますか。あてはまるもの1つに○をつけてください。

- 1 ほぼ毎日 (1.0%) 3 月3～4回 (6.3%) 5 その他 () (14.5%)
2 週2回以上 (1.1%) 4 月1～2回 (29.1%) 無回答 (48.0%)

問27-2 通院で困ることがありますか。あてはまるものすべてに○をつけてください。

- 1 通院するときに介助をしてくれる人がいない (6.0%)
2 専門的な治療を行う医療機関が身近にない (12.3%)
3 専門的なりハビリができる機関が身近にない (7.7%)
4 ちょっとした病気やけがのときに受け入れてくれる医療機関が身近にない (4.9%)
5 気軽に往診を頼める医師がいない (6.6%)
6 歯科診療を受けられない (3.8%)
7 医療費や交通費の負担が大きい (10.7%)
8 特に困っていない (46.4%)
9 その他 () (9.6%)
無回答 (13.7%)

問27-3 通院にかかる交通費の1月あたりの金額はいくらですか。

1月あたりの交通費負担額 約 万円 千円

- 0円 (7.1%)
1万円未満 (21.9%)
1万円～2万円未満 (3.6%)
2万円～3万円未満 (1.4%)
3万円～4万円未満 (1.1%)
無回答 (65.0%)

問28 健康を維持するために最も心がけていることを教えてください。あてはまるもの3つまでに○をつけてください。

- 1 なるべく体を動かすようにしている (37.9%)
2 なるべく外出したり、人と会うようにしている (17.0%)
3 栄養バランスの良い食事を取るよう心がけている (40.5%)
4 規則正しい生活を送るよう心がけている (43.8%)
5 定期的に健康診断や医師の診察を受けるようにしている (11.6%)
6 ストレスを解消するよう心がけている (12.2%)
7 特にない (11.5%)
8 その他 () (2.4%)
無回答 (13.1%)

問29 地震など災害時の避難についておたずねします。

問29-1 災害時に、あなたはひとりで避難できますか。あてはまるものに○をつけてください。

1 ひとりで避難できると思う (20.2%) → 問30へ

2 ひとりでは避難できないと思う (63.2%) } 問29-2へ

3 わからない(10.7%)

無回答 (6.0%)

問29-2 前の質問で「2 ひとりでは避難できないと思う」「3 わからない」と答えた方におたずねします。その理由は何ですか。あてはまるものすべてに○をつけてください。

1 避難場所まで行けない(坂や階段がある、避難場所が遠いなど) (23.3%)

2 避難所がどこにあるのかわからない(54.6%)

3 介助者の手助けが必要である(58.5%)

4 災害の発生に気付かない(35.2%)

5 その他 () (11.0%)

無回答 (3.3%)

問30 避難行動要支援者の登録(災害時要援護者台帳)制度のことについておたずねします。

問30-1 避難行動要支援者の登録制度があることをご存知ですか。あてはまるもの1つに○をつけてください。

1 登録している(6.7%) → 問31へ

2 知っているが、これから登録を考える(9.1%) → 問31へ

3 知っているが、登録したくない。または登録の必要がない(4.3%) → 問30-2へ

4 知らない(69.0%) → 問31へ

無回答 (10.9%)

※避難行動要支援者の登録制度とは、災害時に避難することが困難な方(避難行動要支援者)の名簿(同意を得た方の、氏名・住所・心身の状態や緊急連絡先などを記載したもの)を作成し、地域の自主防災組織・民生児童委員・消防団と個人情報保護について覚書を交わし情報を共有するものです。そして、災害時避難に関する個別の支援計画を作成することを推進しています。

問30-2 前の質問で「3 知っているが、登録したくない。または登録の必要がない」と答えた方におたずねします。登録したくない、登録の必要がないと思う理由は何ですか。あてはまるものすべてに○をつけてください。

1 個人情報保護されるか心配だから(30.0%)

2 他人の世話になりたくないから(3.3%)

3 自分には必要だと思わないから(46.7%)

4 その他 () (26.7%)

問3 1 災害時に、避難所等で困ると思われることは何ですか。主なもの2つまで○をつけてください。

- | | |
|------------------------|------------------------|
| 1 トイレのこと (38.9%) | 6 補装具や日常生活用具のこと (7.2%) |
| 2 プライバシーのこと (24.4%) | 7 特にない (3.6%) |
| 3 コミュニケーションのこと (39.9%) | 8 わからない (6.4%) |
| 4 介助してくれる人のこと (18.2%) | 9 その他 () (4.7%) |
| 5 薬や医療のこと (14.1%) | 無回答 (8.0%) |

問3 2 日頃の近所つきあいについておたずねします。

問3 2-1 あなたはどの程度の近所つきあいをしていますか。あてはまるもの1つに○をつけてください。

- 1 困った時には何でも助け合える程度 (4.3%)
- 2 簡単な頼みごとならできる程度 (6.8%)
- 3 顔を合せば、世間話をする程度 (8.7%)
- 4 顔を合せば、あいさつをする程度 (48.3%)
- 5 ほとんどつきあいはない (23.9%)

無回答 (8.1%)

問3 2-2 あなたは今の近所付きあいの程度 (問3 2-1 の回答) に満足していますか。あてはまるものに○をつけてください。

- 1 満足している (52.1%) → 問3 2-4へ
- 2 満足していない (26.6%) → 問3 2-3へ

無回答 (21.3%)

問3 2-3 前の質問で「2 満足していない」と答えた方におたずねします。満足していない点はどうなところですか。あなたのお考えに最も近いものを1つ選んでください。

- 1 つきあいのある人がいなくて孤独だから (8.0%)
- 2 つきあいのある人が少ないから (27.8%)
- 3 つきあいのある人はいるが、関係が希薄だから (11.8%)
- 4 障がいに対して理解してもらいにくく、つきあうことをためらうから (41.2%)
- 5 関係が深くてつきあいに疲れるから (1.6%)
- 6 つきあわないといけない人が多いから (2.7%)
- 7 その他 () (3.7%)

無回答 (3.2%)

問3 2-4 近所つきあいについてどのような面が大切だと思いますか。あなたの考えに近いものすべてに○をつけてください。

- 1 人と人がふれあうことで人間らしい生活を送ることができること (38.5%)
 - 2 「お互い様」という意識を持ちながら、見守り合い・助け合えること (54.8%)
 - 3 自治会活動・清掃活動など、自分たちのまちを大切にすること (19.9%)
 - 4 避難訓練への参加など防災活動の協力 (17.2%)
 - 5 防犯活動の協力 (13.8%)
 - 6 地域文化を共同で守っていくこと (6.8%)
 - 7 自然環境や社会環境を守っていくこと (10.7%)
 - 8 大切とは思わない (3.7%)
 - 9 その他 () (5.1%)
- 無回答 (22.0%)

問3 3 暮らしやすい地域づくりを考えたとき、地域住民が主体的に取り組むべきことは何だと思いますか。特に重要だと思うもの3つまでに○をつけてください。

- 1 地域住民による見守り (28.8%)
 - 2 簡単な家事（ゴミ出しなど）の手助け (6.4%)
 - 3 災害時の助け合い体制づくり (26.7%)
 - 4 急病などの際の連絡先情報の共有 (6.1%)
 - 5 犯罪の被害者にならないための啓発見守り (9.5%)
 - 6 交通事故の被害者にならないための啓発・見守り (7.2%)
 - 7 まちづくり活動に参画できる機会の充実 (1.4%)
 - 8 あいさつ、声掛け (37.9%)
 - 9 障がいのある人とない人の交流機会 (8.8%)
 - 10 障がい者が気軽に集える場（サロン、サークル活動などの充実） (8.5%)
 - 11 外出（地域の交流行事への参加など）への働きかけや移動の手助け (2.3%)
 - 12 障がい者が暮らしやすい地域づくりについての話し合いの場づくり (5.8%)
 - 13 障がい者に対する理解 (39.8%)
 - 14 障害福祉サービス事業所、計画相談事業所等や知的障害者相談員と地域との連携の強化 (15.5%)
 - 15 特にない (3.3%)
 - 16 その他 () (1.7%)
- 無回答 (16.2%)

問3 4 あなたが、暮らしやすくなるために、特にしてほしいことはどのようなことですか。すぐにしてほしいと思うことすべてに○をつけてください。

- 1 毎日の生活の手助けがもっとほしい(6.1%)
 - 2 外出(買物・映画など)の支援をしてほしい(9.8%)
 - 3 障がいのある人に対するまわりの人の理解を深めてほしい(48.7%)
 - 4 障がいのある人の働ける一般企業が増えてほしい(34.2%)
 - 5 一般就労が困難なので、就労継続支援A・B型事業所(障害福祉サービス事業所)が増えてほしい(32.2%)
 - 6 リハビリ訓練の場を増やしてほしい(8.8%)
 - 7 障がいに適した設備をもった居住の場を増やしてほしい(19.9%)
 - 8 外出しやすい環境や交通機関の利便を図ってほしい(17.8%)
 - 9 いつでもなんでも相談できる窓口を用意してほしい(27.7%)
 - 10 年金などの経済的な援助を増やしてほしい(30.3%)
 - 11 スポーツ・レクリエーション・教育・文化活動の対する援助をしてほしい(11.5%)
 - 12 いまある制度をもっとわかりやすく紹介してほしい(30.0%)
 - 13 特にない(6.1%)
 - 14 その他() (3.4%)
- 無回答 (15.8%)

問3 5 現在の生活で困っていることや不安に思っていること、医療・福祉サービスや就労などについて誰に相談していますか。あてはまるものすべてに○をつけてください。

- | | |
|---------------------------|-----------------------|
| 1 家族・親族 (55.4%) | 10 計画相談事業所 (6.3%) |
| 2 友人・知人、近所の人 (20.5%) | 11 社会福祉協議会 (1.6%) |
| 3 市役所、保健所・市民健康センター(13.6%) | 12 障がい者(児)の団体 (5.3%) |
| 4 民生委員・児童委員 (1.3%) | 13 ホームヘルパー(1.3%) |
| 5 身体障害者相談員・知的障害者相談員(3.4%) | 14 介護保険のケアマネジャー(0.7%) |
| 6 岐阜市障害者生活支援センター(2.6%) | 15 幼稚園・保育園、学校 (23.9%) |
| 7 障害者就業・生活支援センター(4.8%) | 16 医療機関 (13.4%) |
| 8 地域活動支援センター(1.0%) | 17 ハローワーク(2.6%) |
| 9 障害福祉サービス事業所 (13.1%) | 18 その他() (5.8%) |
- 無回答 (20.7%)

問36 判断することが困難な障がいのある方などが、地域で自立した暮らしが送れるよう、社会福祉協議会が行っている生活支援員による福祉サービスの利用支援や日常的な金銭管理を行う日常生活自立支援事業についておたずねします。

問36-1 現在、利用していますか。あてはまるものに○をつけてください。

- | | |
|-------------------------|----------------|
| 1 利用している (5.1%) | 3 知らない (60.4%) |
| 2 知っているが利用していない (17.0%) | 無回答 (17.5%) |

問36-2 今後、利用したいですか。あてはまるものに○をつけてください。

- 1 利用したい (20.6%)
- 2 利用したくない (7.1%)
- 3 わからない (53.7%)

無回答 (18.6%)

問37 判断することが困難な障がいのある方などの、権利を擁護するため、財産の処分や管理などの法律行為に関する援助などを行う成年後見制度を知っていますか。あてはまるものに○をつけてください。

- 1 利用している (2.3%)
- 2 知っているが利用していない (41.5%)
- 3 知らない (41.8%)

無回答 (14.5%)

問38 日常生活において、障がいがあるために差別や偏見、疎外感を感じることはありませんか。

問38-1 あてはまるものに○をつけてください。

- | | |
|------------------------------|----------|
| 1 差別や偏見、疎外感を感じることもある (47.3%) | → 問38-2へ |
| 2 あまり感じない (31.5%) | } 問39へ |
| 3 全く感じない (7.7%) | |

無回答 (13.5%)

問38-2 前の質問で「1 差別や偏見、疎外感を感じることもある」と答えた方におたずねします。どのような場面で差別や偏見、疎外感を感じますか。あてはまるものすべてに○をつけてください。

- | | |
|---------------------|-------------------------|
| 1 仕事内容や収入 (22.8%) | 6 街角での人の視線 (61.3%) |
| 2 職場や学校 (30.6%) | 7 お店などでの対応 (28.8%) |
| 3 隣近所の集まりの場 (25.5%) | 8 公的機関の職員の対応や態度 (13.5%) |
| 4 地域の行事・集まり (29.4%) | 9 その他 () (4.5%) |
| 5 スポーツ・趣味の活動 (6.3%) | 無回答 (2.4%) |

とい
問39 このアンケートの記入者^{きにゆうしや}についておたずねします。あてはまるもの^{まる}に○をつけてください。

- | | | | |
|---|----------------------------|---|---|
| 1 | 本人 ^{ほんにん} (18.3%) | 3 | 親 ^{おや} 以外の ^が 家族 ^{かぞく} (5.0%) |
| 2 | 親 ^{おや} (67.2%) | 4 | その他 ^た () (6.3%) |
| | | | 無回答 (3.3%) |

いけん
ご意見・ご要望^{ようぼう}がありましたら、ご自由^{じゆう}にお書き^かください。

きょうりょく
ご協力^{きょうりょく}ありがとうございました。

第3 精神障害者保健福祉手帳をお持ちの方

アンケートについてのお願い

・このアンケート調査の送付については、無作為に抽出しました。

皆様には、日頃から保健福祉行政の推進にご協力をたまわり、厚くお礼申し上げます。

岐阜市では、障がいのある方々の自立や社会参加への支援、生活全般の向上をめざして、市内にお住まいの精神保健福祉手帳をお持ちの方々にこの調査票をお送りさせていただきました。お忙しいところお手数をおかけしますが、安心して暮らせるまちづくりのための計画策定に向けた基礎資料として活用させていただきますので、ご協力いただきますようお願い申し上げます。

なお、この調査は無記名でご回答いただき、結果の集計・分析は統計的に行い、個々の調査票が本調査の目的以外に使用されることは一切ありません。

また、調査票に記入や提出は任意ですので、ご回答いただけない場合でも不利益が生じることはありません。

平成 25 年 11 月

岐阜市長 細江 茂光

<このアンケートの記入にあたって>

- ・なんらかの事情でご本人が記入できない場合は、ご家族の方などに代筆していただくようお願いいたします。また、ご本人の意思を尊重して代わってご回答ください。
- ・平成 25 年 11 月 1 日現在の内容で記入してください。
- ・アンケートの答えが選択肢のなかにある場合は、その番号に○をつけてください。答えが「その他」にあてはまる場合は、() 内に具体的に記入してください。
- ・答えたくない質問は無回答のまま、次の質問に進んでください。

<調査票の送付について>

ご記入いただきました調査票は同封の返信用封筒に入れ、**11 月 30 日**までに投函してくださいようお願いいたします。

<調査票のとりまとめ返送先> 福祉部 福祉事務所 障がい福祉課

<調査についてのお問い合わせ>

健康部保健所地域保健課 ☎252-7191 担当 柳澤、大栗

「障がい」の表記について

本市では、「障害」と表記していたものについて、法律名、団体名等のような固有の名称を除き、「障害」は「障がい」と「害」を「がい」とひらがな表記しています。

問1 あなたの年齢は満何歳ですか。

満 歳 0～17歳 (2.5%) 40～64歳 (48.3%) 無回答 (5.1%)
18～39歳 (24.6%) 65歳以上 (19.5%)

問2 あなたの性別をお答えください。

1 男性 (43.2%) 2 女性 (53.8%) 無回答 (3.0%)

問3 あなたの世帯は何人家族ですか。

計 人家族 1人 (23.7%) 3人 (27.5%) 5人 (4.7%) 7人以上 (0.4%)
2人 (24.2%) 4人 (11.0%) 6人 (1.7%) 無回答 (6.8%)

問4 現在、一緒に暮らしている方は誰ですか。あてはまるものすべてに○をつけてください。

1 配偶者 (22.9%) 4 子どもの配偶者 (2.1%) 7 孫 (0.4%)
2 親 (42.4%) 5 兄弟姉妹 (11.4%) 8 親戚 (0.4%)
3 子ども (13.6%) 6 祖父母 (3.4%) 9 その他 () (14.4%)
無回答 (18.6%)

問5 あなたの障がいについておたずねします。

問5-1 あなたの精神障害者保健福祉手帳の等級は次のうちどれですか。あてはまるものに○をつけてください。

1 1級 (18.2%) 3 3級 (12.7%)
2 2級 (63.6%) 4 わからない (1.7%)
無回答 (3.8%)

問5-2 あなたは、障害福祉サービスにかかる障害程度区分の認定を受けていますか。あてはまるものに○をつけてください。

(ア) 18歳以上の方

1 区分1 (1.8%) 3 区分3 (1.4%) 5 区分5 (-) 7 わからない (52.8%)
2 区分2 (3.2%) 4 区分4 (0.5%) 6 区分6 (0.5%) 8 受けていない (22.0%)
無回答 (17.9%)

(イ) 18歳未満の方

1 区分1 (-) 3 区分3 (-) 5 受けていない (50.0%)
2 区分2 (-) 4 わからない (50.0%)

問5-3 他的手帳の交付を受けていますか。

1 交付を受けている(10.6%) → 問5-4へ

2 交付を受けていない(61.9%) → 問6へ

無回答(27.5%)

問5-4 前の質問で「1 交付を受けている」と答えた方におたずねします。交付を受けている手帳で、あてはまるものに○をつけてください。

1 身体障害者手帳 (56.0%)	→ 問5-5へ	4 療育手帳 A 2 (12.0%)	} 問6へ
2 療育手帳 A (0.4%)	} 問6へ	5 療育手帳 B 1 (-)	
3 療育手帳 A 1 (-)		6 療育手帳 B 2 (8.0%)	

無回答(87.3%)

問5-5 前の質問で「1 身体障害者手帳」と答えた方におたずねします。どのような障がいですか。身体障害者手帳の内容からお答えください。障がい重複している場合は、重い方に○をつけてください。

1 視覚障がい(-)	5 肢体不自由(下肢のみ)(14.3%)
2 聴覚障がい、平衡機能障がい(-)	6 肢体不自由(上肢・下肢両方、 体幹を含む)(7.1%)
3 音声・言語、そしゃく機能障がい(7.1%)	7 内部障がい(1~6以外)(42.9%)
4 肢体不自由(上肢のみ)(-)	

無回答(28.6%)

問5-6 身体障害者手帳の等級は何級ですか。あてはまるもの1つに○をつけてください。

1 1級(7.1%)	3 3級(7.1%)	5 5級(21.4%)
2 2級(42.9%)	4 4級(21.4%)	6 6級(-)

問6 あなたは、特定疾患医療受給者証の交付を受けていますか。

1 交付を受けている(22.0%) 2 交付を受けていない(49.2%) 無回答(28.8%)

※特定疾患医療受給者証とは、特定疾患治療研究事業対象疾患に罹患している方が医療費の助成を受けるために交付されたものです。

問7 あなたの障害年金の等級は何級ですか。あてはまるものに○をつけてください。

1 1級(6.4%)	3 3級(6.8%)
2 2級(41.1%)	4 障害年金を受給していない(27.5%)

無回答(18.2%)

問8 40歳以上の方におたずねします。あなたは介護保険の要介護認定を受けていますか。

あてはまるものに○をつけてください。

- | | | |
|---------------|---------------|-----------------|
| 1 要支援1 (0.6%) | 4 要介護2 (1.9%) | 7 要介護5 (1.9%) |
| 2 要支援2 (3.8%) | 5 要介護3 (5.0%) | 8 わからない(13.8%) |
| 3 要介護1 (4.4%) | 6 要介護4 (0.6%) | 9 受けていない(56.9%) |
- 無回答(11.3%)

問9 住まいは次のうちどれですか。あてはまるものに○をつけてください。入院中の場合は入院直前または退院時のこととしてお答えください。

- 1 持ち家（マンションを含む）(49.2%)
 - 2 借家（マンションを含む）・民間アパート(31.4%)
 - 3 市営・県営住宅(3.4%)
 - 4 グループホーム・ケアホーム（共同生活を行う住居で日常生活上の相談・援助や入浴・排せつ・食事の介護などを行う）(1.7%)
 - 5 障害者支援施設(0.4%)
 - 6 高齢者福祉施設や介護保険サービスによる施設等（特別養護老人ホーム、ケアハウスや有料老人ホームなどを含みます）(2.5%)
 - 7 その他（ ）(3.0%)
- 無回答(8.5%)

問10 これからの生活のご希望についておたずねします。

問10-1 あなたは、これからの生活をどこで送りたいですか。あてはまるもの1つに○をつけてください。

- 1 自宅(67.4%) → 問10-2へ
 - 2 グループホーム・ケアホーム(3.4%) → 問10-3へ
 - 3 障害者支援施設(4.7%)
 - 4 高齢者福祉施設や介護保険サービスによる施設等(5.5%)
 - 5 その他（ ）(5.5%)
- 無回答(13.6%)
- } 問11へ

問10-2 前の質問で「1 自宅」と答えた方におたずねします。これからの生活をどのように送りたいですか。あてはまるもの1つに○をつけてください。回答後、問11へ

- 1 だれの支援も受けなくて暮らしていきたい(26.4%)
 - 2 家族の支援で暮らしたい(47.2%)
 - 3 ホームヘルプサービスや、デイサービスなどの施設へ通うサービスを利用して暮らしたい(18.2%)
 - 4 その他（ ）(5.0%)
- 無回答(3.1%)

問10-3 問10-1で「2 グループホーム・ケアホーム」と答えた方におたずねします。グループホーム等での生活を、いつから暮らしたいと考えていますか。あてはまるもの1つに○をつけてください。

- 1 すぐに暮らしたい(12.5%)
- 2 いずれ暮らしたい(62.5%)
- 3 その他 () (25.0%)

問11 あなたは次のことをどのようにしていますか。(ア)～(サ)のそれぞれにお答えください。

(ア) 食事

- 1 一人でできる(73.7%)
- 2 少しできる(12.7%)
- 3 できない(3.8%)
- 無回答(9.7%)

(イ) トイレ

- 1 一人でできる(82.2%)
- 2 少しできる(5.9%)
- 3 できない(3.4%)
- 無回答(8.5%)

(ウ) 衣服の着替え

- 1 一人でできる(76.3%)
- 2 少しできる(11.9%)
- 3 できない(3.4%)
- 無回答(8.5%)

(エ) 入浴

- 1 一人でできる(74.2%)
- 2 少しできる(11.9%)
- 3 できない(5.1%)
- 無回答(8.9%)

(オ) 掃除・洗濯

- 1 一人でできる(39.0%)
- 2 少しできる(32.6%)
- 3 できない(19.1%)
- 無回答(9.3%)

(カ) 炊事

- 1 一人でできる(29.2%)
- 2 少しできる(32.2%)
- 3 できない(29.2%)
- 無回答(9.3%)

(キ) 家の中の移動

- 1 一人でできる(72.9%)
- 2 少しできる(13.1%)
- 3 できない(3.4%)
- 無回答(10.6%)

(ク) 通院

- 1 一人でできる(53.4%)
- 2 少しできる(15.3%)
- 3 できない(19.9%)
- 無回答(11.4%)

(ケ) 外出(通院以外)

- 1 一人でできる(47.9%)
- 2 少しできる(24.2%)
- 3 できない(16.9%)
- 無回答(11.0%)

(コ) 家族以外とのコミュニケーション・会話

- 1 できる(43.6%)
- 2 少しできる(34.3%)
- 3 できない(11.9%)
- 無回答(10.2%)

(サ) 金銭管理

- 1 一人でできる(34.3%)
- 2 少しできる(29.2%)
- 3 できない(23.3%)
- 無回答(13.1%)

問12 前の質問で1つでも「2 少しできる」「3 できない」と答えた方におたずねします。

問12-1 家族のなかで主に手伝ってもらっている方は次のうちどなたですか。あてはまるもの1つに○をつけてください。

- 1 配偶者(23.5%) 3 子ども(6.0%) 5 その他の家族(2.7%)
2 親(42.6%) 4 兄弟姉妹(4.9%) 6 いない(13.7%) → 問13へ
無回答(6.6%)

問12-2 主に手伝っている方の年齢は何歳ですか。あてはまるものに○をつけてください。

- 1 10歳代(2.1%) 3 30歳代(6.8%) 5 50歳代(13.7%) 7 70歳以上(30.8%)
2 20歳代(1.4%) 4 40歳代(9.6%) 6 60歳代(31.5%) 無回答(4.1%)

問12-3 主に手伝っている方の性別をお答えください。

- 1 男性(30.8%) 2 女性(65.1%) 無回答(4.1%)

問12-4 主に手伝っている方は、現在仕事をされていますか。あてはまるものに○をつけてください。

- 1 働いている(46.6%) 2 働いていない(50.0%) 無回答(3.4%)

問13 障害福祉サービスについておたずねします。自宅での介助や家事、外出時における移動の介助などのお手伝いをするホームヘルプサービス・ガイドヘルプサービスの利用についておたずねします。

問13-1 あなたは、サービスを利用したことがありますか。利用したことがあるものすべてに○をつけてください。

- 1 居宅介護（ホームヘルプ）... 自宅で入浴、排せつ、食事などの介助や家事などの援助。(8.1%)
2 行動援護..... 自己判断能力が制限されている人が行動するときに、危険を回避するために必要な支援、外出支援。(0.8%)
3 移動支援..... 移動が困難な障がいのある方の外出時の移動の介助。(0.8%)
4 訪問入浴サービス..... 入浴が困難な障がいのある方で、医師が認めた方への自宅での入浴介助。(-)

無回答(90.7%)

問13-2 今後、利用したいサービスについて、すべてに○をつけ、希望する時間数等を記入してください。

(ア) 居宅介護

- | | | | | |
|---|-----------------|-------|----------------------|--------------------|
| 1 | 利用したい (3.0%) | → 1月に | <input type="text"/> | 時間程度 |
| 2 | 利用したくない (18.2%) | | → | 1~10 時間程度 (100.0%) |
| 3 | わからない (20.8%) | | | |
| | 無回答 (58.1%) | | | |

(イ) 行動援護

- | | | | | |
|---|-----------------|-------|----------------------|--------------------|
| 1 | 利用したい (0.8%) | → 1月に | <input type="text"/> | 時間程度 |
| 2 | 利用したくない (17.4%) | | → | 1~10 時間程度 (100.0%) |
| 3 | わからない (23.3%) | | | |
| | 無回答 (58.5%) | | | |

(ウ) 移動支援

- | | | | | |
|---|-----------------|-------|----------------------|--------------------|
| 1 | 利用したい (0.8%) | → 1月に | <input type="text"/> | 時間程度 |
| 2 | 利用したくない (17.8%) | | → | 1~10 時間程度 (100.0%) |
| 3 | わからない (22.5%) | | | |
| | 無回答 (58.9%) | | | |

(エ) 訪問入浴サービス

- | | | | | |
|---|-----------------|-------|----------------------|-----------------|
| 1 | 利用したい (0.8%) | → 1月に | <input type="text"/> | 回程度 |
| 2 | 利用したくない (21.6%) | | → | 1~3 回程度 (-) |
| 3 | わからない (17.8%) | | | 4~6 回程度 (-) |
| | 無回答 (59.7%) | | | 7~9 回程度 (50.0%) |
| | | | | 10 回以上 (50.0%) |

問14 障害福祉サービスのうち、昼間、デイサービスセンターなどに通って食事、入浴などを受けるサービスの利用についておたずねします。

問14-1 あなたは、サービスを利用したことがありますか。利用したことがあるものすべてに○をつけてください。

- 1 生活介護..... 常に介護を必要とする人が、昼間、入浴、排せつ等の介護を受け、創作活動・生産活動の機会の提供を受ける。(2.1%)
- 2 自立訓練..... 自立した日常生活等ができるよう、一定期間、身体機能、生活能力の向上のため必要な訓練及び相談・助言を受ける。(9.7%)
- 3 短期入所..... 介助者の病気などのため、家庭における介助が困難になった場合、また、介助者の休息のため、1週間ほど、障がいのある方に一時的に障害者支援施設等に入所するサービスを受ける。(4.2%)
- 4 日中一時支援..... 家族の就労や一時的休息により監護するものがないため、一時的に見守り等の支援が必要な障がいのある方が、昼間、障害者支援施設等で見守りを受ける。(3.0%)
- 5 障害者デイサービス..... 地域活動支援センターにおいて、創作活動・生産活動の機会の提供、社会との交流の促進等の支援を受ける。(9.3%)

無回答(79.7%)

問14-2 今後、利用したいサービスについて、すべてに○をつけ、希望する日数を記入してください。

(ア) 生活介護

- | | | |
|-------------------|--------------------------------|------------------|
| 1 利用したい (1.3%) | → 1月に <input type="text"/> 日程度 | |
| 2 利用したくない (19.1%) | | → 1～3日程度 (33.3%) |
| 3 わからない (23.7%) | | 4～6日程度 (66.7%) |
| 無回答 (55.9%) | | |

(イ) 自立訓練（生活訓練）

- | | | |
|-------------------|--------------------------------|------------------|
| 1 利用したい (4.7%) | → 1月に <input type="text"/> 日程度 | |
| 2 利用したくない (16.5%) | | → 1～3日程度 (18.2%) |
| 3 わからない (25.8%) | | 4～6日程度 (9.1%) |
| 無回答 (53.0%) | | 7～9日程度 (18.2%) |
| | | 10日以上 (54.5%) |

(ウ) 短期入所

- | | | |
|-------------------|--------------------------------|------------------|
| 1 利用したい (2.1%) | → 1月に <input type="text"/> 日程度 | |
| 2 利用したくない (18.2%) | | → 1～3日程度 (20.0%) |
| 3 わからない (24.6%) | | 4～6日程度 (20.0%) |
| 無回答 (55.1%) | | 7～9日程度 (20.0%) |
| | | 10日以上 (20.0%) |
| | | 無回答 (20.0%) |

(エ) 日中一時支援

- | | | |
|-------------------|--------------------------------|----------------|
| 1 利用したい (1.7%) | → 1月に <input type="text"/> 日程度 | |
| 2 利用したくない (17.8%) | | → 1～3日程度 (-) |
| 3 わからない (25.0%) | | 4～6日程度 (25.0%) |
| 無回答 (55.5%) | | 7～9日程度 (-) |
| | | 10日以上 (75.0%) |

(オ) 障害者デイサービス

- | | | |
|-------------------|--------------------------------|------------------|
| 1 利用したい (5.9%) | → 1月に <input type="text"/> 日程度 | |
| 2 利用したくない (15.7%) | | → 1～3日程度 (14.3%) |
| 3 わからない (25.8%) | | 4～6日程度 (21.4%) |
| 無回答 (52.5%) | | 7～9日程度 (-) |
| | | 10日以上 (64.3%) |

問15 障害福祉サービスをより良いものとするためには、何が必要だと思いますか。主なもの3つまでを選んで○をつけてください。

- 1 サービスの提供事業所・施設を増やす(27.5%)
 - 2 サービスの時間や回数(日数)を増やす(12.3%)
 - 3 障がいの特性にあったサービスを設ける(39.0%)
 - 4 サービス提供事業所の従業員の障がいに対する理解の促進を図る(15.7%)
 - 5 事業所・施設を選択するためのわかりやすい情報提供を行う(14.4%)
 - 6 サービスの苦情や改善について対応する場の充実を図る(10.6%)
 - 7 計画相談事業所を増やして使いやすくする(7.6%)
 - 8 申請や契約などの事務手続きをわかりやすくする(31.4%)
 - 9 特にない(10.2%)
 - 10 その他() (5.5%)
- 無回答(20.8%)

問16 障がい者福祉に関する情報をどこから入手していますか。主なもの5つまでを選んで○をつけてください。

- | | |
|-------------------------|----------------------------|
| 1 テレビ・ラジオ(16.5%) | 12 市役所、保健所・市民健康センター(41.5%) |
| 2 インターネット(10.2%) | 13 民生委員・児童委員(0.8%) |
| 3 新聞・雑誌(16.1%) | 14 身体障害者相談員・知的障害者相談員(1.3%) |
| 4 広報ぎふ、岐阜市ホームページ(22.0%) | 15 岐阜市障害者生活支援センター(5.1%) |
| 5 家族・親族(14.8%) | 16 障害者就業・生活支援センター(6.8%) |
| 6 友人・知人、近所の人(13.1%) | 17 地域活動支援センター(6.4%) |
| 7 ホームヘルパー(3.4%) | 18 障害福祉サービス事業所(5.1%) |
| 8 介護保険のケアマネジャー(5.5%) | 19 計画相談事業所(2.1%) |
| 9 障がい者(児)の団体(3.0%) | 20 社会福祉協議会(4.7%) |
| 10 幼稚園・保育園、学校(0.8%) | 21 ハローワーク(6.8%) |
| 11 医療機関(36.4%) | 22 その他() (5.9%) |
- 無回答(15.3%)

問17 あなたが、必要と思う情報はどのようなものですか。あてはまるものすべてに○をつけてください。

- 1 医療に関することについて(40.3%)
 - 2 各種福祉サービスの利用の仕方や年金などの手続きの方法について(35.2%)
 - 3 グループホームなど住まいの場について(11.0%)
 - 4 悩みごとが相談できる人や団体、機関について(42.4%)
 - 5 職業訓練や就職情報などの就労支援について(21.2%)
 - 6 同じような障がいのある仲間と出会う場について(29.7%)
 - 7 障がいのある方に配慮した行事やイベントなどについて(14.4%)
 - 8 障がいのある方が外出先で利用できる施設などについて(21.2%)
 - 9 特にない(11.4%)
 - 10 その他() (2.1%)
- 無回答(16.1%)

問18 昼間はどのように過ごしていますか。あてはまるものに○をつけてください。

- 1 正職(社)員として働いている(1.3%)
 - 2 正職(社)員以外(アルバイト、パート、契約社員、派遣職員、日雇い等)として働いている(9.7%)
 - 3 自営業をしている(家の仕事を手伝っている)(3.8%)
 - 4 自宅で内職()
 - 5 障害福祉サービスのうち、就労移行支援事業所・就労継続支援A型・B型事業所を利用している(8.9%)
 - 6 障害福祉サービス等のうち、生活介護事業所、障害デイサービスセンターを利用している(5.9%)
 - 7 仕事はしていない(児童・生徒・学生を除く)(39.4%) → 問20へ
 - 8 通園・通学(幼稚園、ろう学校の幼稚部、保育園・保育所、障害児通園施設(児童発達支援センター・児童発達支援事業所、ことばの教室)、小学校・小学部、中学校・中学部、高等学校・高等部、大学、専門学校)(3.0%) → 問21へ
 - 9 乳幼児期で就園しないで家にいる。() → 問22へ
 - 10 介護保険のデイサービス等を利用している(1.3%)
 - 11 病気療養中(12.3%)
 - 12 その他() (3.8%)
- 無回答(10.6%)

問19へ

問23へ

問19 仕事のことで悩んでいることや困っていることがありますか。主なもの3つまで選んで○をつけてください。→ 回答後、問23へ

- 1 仕事がむずかしい(8.6%)
 - 2 病気であることを話せない(30.0%)
 - 3 障がいについて理解や協力をしてもらえない(17.1%)
 - 4 職場までの通勤が大変である(10.0%)
 - 5 通勤の費用がかかる(12.9%)
 - 6 通院のための休みが取りにくい(4.3%)
 - 7 職場の建物や机などの設備のバリアフリーが十分でない(-)
 - 8 職場でのコミュニケーションがうまくとれない(27.1%)
 - 9 特に困っていることや悩みはない(28.6%)
 - 10 その他() (10.0%)
- 無回答(14.3%)

問20 問18で、「7 仕事はしていない。(児童・生徒・学生を除く)」と答えた方におたずねします。

問20-1 働いていない理由は次のうちどれですか。主なもの3つまでを選んで○をつけてください。

- | | |
|------------------------|----------------------|
| 1 働くところがないため(23.7%) | 5 病気のため(60.2%) |
| 2 通勤が困難なため(9.7%) | 6 重度の障がいがあるため(25.8%) |
| 3 自分に合った仕事がないため(20.4%) | 7 家事に専念しているため(9.7%) |
| 4 高齢のため(18.3%) | 8 その他() (6.5%) |
- 無回答(3.2%)

問20-2 今後、働きたいとお考えですか。あてはまるものに○をつけてください。

- 1 働きたい(20.4%) → 問20-3へ
 - 2 働きたいが自分の身体状況等を考えると難しい(40.9%)
 - 3 働くつもりはない、働く必要がない(23.7%)
- 無回答(15.1%)

}

問23へ

問20-3 前の質問で「1 働きたい」と答えられた方におたずねします。どのような形で働きたいですか。あてはまるもの1つに○をつけてください。

- 回答後、問23へ
- 1 正職(社員)(42.1%)
 - 2 正職(社員)以外(アルバイト、パート、契約社員、派遣職員、日雇い等)(36.8%)
 - 3 自営業(家の仕事)(-)
 - 4 自宅で内職(15.8%)
 - 5 就労移行支援事業所(働くための必要な訓練を受ける事業所)(-)
 - 6 就労継続支援A型事業所(福祉的な支援を受けながら、雇用契約を結び働く事業所)(5.3%)
 - 7 就労継続支援B型事業所(福祉的な支援を受けながら働く事業所)(-)
 - 8 生活介護事業所(-)

問2 1 問1 8で、「8 通園・通学」と答えた方におたずねします。

問2 1-1 通園・通学先（在宅訪問教育も含む）は次のどれですか。あてはまるものに○をつけてください。

- 1 幼稚園、ろう学校の幼稚部（ - ）
 - 2 保育所・保育園（ - ）
 - 3 障害児通園施設（ - ）
 - 4 小学校・小学部(57.1%)
 - 5 中学校・中学部（ - ）
 - 6 高等学校・高等部(14.3%)
 - 7 盲学校・ろう学校（ - ）
 - 8 短大・大学・大学院（ - ）
 - 9 盲学校・ろう学校の専攻科、専門学校、専修学校、各種学校（ - ）
 - 10 職業訓練校（ - ）
 - 11 その他(14.3%)
- 無回答(14.3%)

問2 1-2 通学・通園などで、困っていることがありますか。あてはまるものすべてに○をつけてください。

- 1 通うのに付き添いが必要(28.6%)
 - 2 授業についていけない・よくわからない(28.6%)
 - 3 トイレなどの設備が障がいのある人に十分に配慮されていない（ - ）
 - 4 学校内・園内での介助が十分でない(14.3%)
 - 5 友達とのトラブルが心配(57.1%)
 - 6 先生の配慮や生徒たちの理解が得られない(42.9%)
 - 7 その他（ ）（ - ）
 - 8 特にない（ - ）
- 無回答(28.6%)

問2 1-3 学校で勉強する場合に、どの形を望みますか。あてはまるもの1つに○をつけてください。

- 1 居住地域の学校の「通常の学級」で勉強したい(28.6%)
 - 2 居住地域の学校の「特別支援学級」で勉強したい（ - ）
 - 3 「特別支援学級」を中心に、「通常の学級」でも勉強したい(28.6%)
 - 4 「通常の学級」を中心に、「通級指導教室」でも勉強したい(14.3%)
 - 5 特別支援学校（盲学校・ろう学校を含む）で勉強したい（ - ）
 - 6 その他（ ）（ - ）
- 無回答(28.6%)

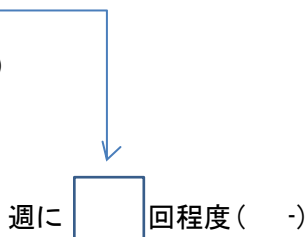
問2 1-4 放課後の過ごし方について、おたずねします。

(ア) 放課後等デイサービスを利用したことがありますか。あてはまるものに○をつけてください。

- 1 利用したことがある (14.3%)
- 2 利用したことがない (57.1%)
- 無回答 (28.6%)

(イ) 今後、利用したいですか。あてはまるものに○をつけてください。

- 1 利用したい ()
- 2 利用したくない (28.6%)
- 3 わからない (14.3%)
- 無回答 (57.1%)



問2 1-5 現在の学校を卒業したあとの進路をどのように考えていますか。あてはまるもの1つに○をつけてください。 → 回答後、問2 3へ

- 1 就職したい (一般就労) ()
- 2 自営業 (家の仕事) ()
- 3 自宅で内職 ()
- 4 生活介護、障害者デイサービスセンターを利用したい ()
- 5 就労移行支援事業所を利用したい ()
- 6 就労継続支援A型事業所を利用したい ()
- 7 就労継続支援B型事業所を利用したい ()
- 8 通常の学級・学校、大学、専門学校に進学したい (57.1%)
- 9 特別支援学級・特別支援学校に進学したい (28.6%)
- 10 特に考えていない ()
- 11 その他 () ()
- 無回答 (14.3%)

問2 2 問1 8で、「9 乳幼児期で就園しないで家にいる」と答えた方におたずねします。

問2 2-1 家にいる理由は、次のうちどれですか。あてはまるものに○をつけてください。

- 1 現在は、就園を希望しないため ()
- 2 就園を希望するが、受入れてくれる幼稚園、保育園・保育所、障害児通園施設が見つからない ()
- 3 就園できる健康状況でないため ()
- 4 その他 () ()

問2-2 今後はどのようにしたいですか。あてはまるもの1つに○をつけてください。

- 1 幼稚園、保育園・保育所へ通いたい(-)
- 2 幼稚園、保育園・保育所へ通いながら、障害児通園施設を利用したい(-)
- 3 障害児通園施設を利用したい(-)
- 4 障害児入所施設を利用したい(-)
- 5 このまま家にいたい(-)
- 6 その他 () (-)

問2-3 すべての方におうかがいします。障がいのある方が働くためには、どのようなことが必要だと思いますか。あてはまるものすべてに○をつけてください。

- 1 企業などが積極的に障がいのある方を雇うこと(42.8%)
 - 2 障がい者に配慮した職場の施設・設備が整っていること(37.7%)
 - 3 障がい者にあった就労条件が整っていること(46.2%)
 - 4 障がい者に対する事業主や職場の仲間の理解と協力があること(54.2%)
 - 5 仕事をするための企業内訓練・研修の機会が充実していること(24.2%)
 - 6 自営業を希望する障がい者への支援が充実していること(12.7%)
 - 7 通勤や移動に対して配慮や支援があること(27.1%)
 - 8 健康管理が充実していること(26.7%)
 - 9 障がいの特性や程度にあった仕事を提供されること(51.7%)
 - 10 働く場の紹介(斡旋)や相談が充実していること(33.5%)
 - 11 就職に結びつく技術や知識を習得する機会が提供されていること(25.0%)
 - 12 就労移行支援や就労継続支援のサービスが整備されていること(21.6%)
 - 13 特に必要ない(5.5%)
 - 14 その他 () (5.1%)
- 無回答(17.4%)

問24 この1年間にどのような活動をしましたか。また、今後どのような活動をしたいですか。あてはまるものすべての欄に○をつけてください。

区 分	1年間にしたこと	今後したいこと
ア コンサートや映画の鑑賞、スポーツ等の観戦	(22.0%)	(22.9%)
イ スポーツ教室・大会・レクリエーションへの参加	(8.1%)	(10.6%)
ウ キャンプ・つり等の活動	(2.5%)	(7.2%)
エ 日帰り旅行	(22.0%)	(20.8%)
オ 宿泊旅行	(16.5%)	(22.9%)
カ 芸術・文化活動（絵画、作品制作等）	(9.3%)	(10.2%)
キ 学習	(13.1%)	(12.3%)
ク 趣味の同好会活動	(4.2%)	(10.2%)
ケ ボランティア等社会参加活動	(5.1%)	(7.6%)
コ 自治会・地域活動	(4.2%)	(4.7%)
サ 障がいのある仲間との活動	(11.4%)	(14.4%)
シ 地域の「ふれあいいきいきサロン」への参加	(1.3%)	(8.9%)
ス 特にない	(9.7%)	(8.9%)
セ その他（ ）	(1.3%)	(3.4%)
無回答	(45.8%)	(50.8%)

問25 外出のことについておたずねします。

問25-1 あなたは過去1年間にどれくらい外出（通院も含む）しましたか。あてはまるもの1つに○をつけてください。

- 1 ほぼ毎日(33.1%) 3 週1~2回(20.8%) 5 年に数回(3.8%)
 2 週3~4回(14.8%) 4 月1~2回(12.7%) 6 ほとんど外出しない(3.8%)
 無回答(11.0%)

問25-2 外出のときの移動手段は何ですか。あてはまるものすべてに○をつけてください。

- 1 徒歩(42.8%) 5 バス(38.6%) 9 バイク(0.4%)
 2 自転車(35.6%) 6 タクシー(15.7%) 10 その他（ ）(2.1%)
 3 車いす(0.4%) 7 自家用車（自分で運転）(15.7%) 無回答(10.2%)
 4 電車(19.1%) 8 自家用車（乗せてもらう）(37.7%)

問25-3 外出するうえで困ることは何ですか。あてはまるものすべてに○をつけてください。

- 1 バス・電車などの便が悪い(21.2%)
 - 2 バス・電車などが容易に利用できるよう改良されていない(9.3%)
 - 3 乗物や公共的施設の案内表示がわかりにくい(11.0%)
 - 4 道路の段差や施設の階段などのバリアが多い(6.4%)
 - 5 車などに危険を感じる(14.4%)
 - 6 介助者がいない(7.2%)
 - 7 まわりとのコミュニケーションがとれない(13.1%)
 - 8 交通費の負担が大きい(21.6%)
 - 9 ほとんど外出しないのでわからない(8.5%)
 - 10 特に困ることはない(18.6%)
 - 11 その他 () (5.1%)
- 無回答(22.0%)

問26 定期的に通院している方におたずねします。

問26-1 どのくらいの頻度で通院していますか。あてはまるもの1つに○をつけてください。

- 1 ほぼ毎日(2.1%) 3 月3~4回(8.5%) 5 その他() (6.8%)
- 2 週2回以上(8.9%) 4 月1~2回(55.5%) 無回答(18.2%)

問26-2 通院で困ることがありますか。あてはまるものすべてに○をつけてください。

- 1 通院するときに介助をしてくれる人がいない(6.7%)
 - 2 専門的な治療を行う医療機関が身近にない(10.9%)
 - 3 専門的なりハビリができる機関が身近にない(5.2%)
 - 4 ちょっとした病気やけがのときに受け入れてくれる医療機関が身近にない(5.2%)
 - 5 気軽に往診を頼める医師がいない(8.8%)
 - 6 歯科診療を受けられない(4.1%)
 - 7 医療費や交通費の負担が大きい(13.0%)
 - 8 特に困っていない(39.9%)
 - 9 その他 () (8.3%)
- 無回答(21.2%)

問26-3 通院にかかる交通費の1月あたりの金額はいくらですか。

- 1月あたりの交通費負担額 約 万 千円
- 0円(12.4%)
 - 1万円未満(31.1%)
 - 1万円~2万円未満(7.8%)
 - 2万円~3万円未満(1.6%)
 - 3万円~4万円未満(0.5%)
 - 無回答(46.6%)

問27 健康を維持するために最も心がけていることを教えてください。あてはまるもの3つまでに○をつけてください。

- 1 なるべく体を動かさずようになっている (36.4%)
 - 2 なるべく外出したり、人と会うようになっている (26.7%)
 - 3 栄養バランスの良い食事を取るよう心がけている (38.1%)
 - 4 規則正しい生活を送るよう心がけている (32.6%)
 - 5 定期的に健康診断や医師の診察を受けるようになっている (23.7%)
 - 6 ストレスを解消するよう心がけている (19.1%)
 - 7 特にない (8.9%)
 - 8 その他 () (3.0%)
- 無回答 (13.1%)

問28 地震など災害時の避難についておたずねします。

問28-1 災害時に、あなたはひとりで避難できますか。あてはまるもの1つに○をつけてください。

- 1 ひとりで避難できると思う (41.9%) → 問29へ
 - 2 ひとりでは避難できないと思う (27.1%)
 - 3 わからない (17.8%)
- 無回答 (13.1%)
- } 問28-2へ

問28-2 前の質問で、「2 ひとりでは避難できないと思う」「3 わからない」と答えた方におたずねします。その理由は何ですか。あてはまるものすべてに○をつけてください。

- 1 避難場所まで行けない (坂や階段がある、避難場所が遠いなど) (23.6%)
 - 2 避難所がどこにあるのかわからない (38.7%)
 - 3 介助者の手助けが必要である (33.0%)
 - 4 災害の発生に気付かない (15.1%)
 - 5 その他 () (18.9%)
- 無回答 (9.4%)

問29 避難行動要支援者の登録 (災害時要援護者台帳) 制度のことについておたずねします。

問29-1 避難行動要支援者の登録制度があることをご存知ですか。あてはまるもの1つに○をつけてください。

- 1 登録している (0.8%) → 問30へ
 - 2 知っているが、これから登録を考える (1.3%) → 問30へ
 - 3 知っているが、登録したくない。または登録の必要がない (4.2%) → 問29-2へ
 - 4 知らない (75.0%) → 問30へ
- 無回答 (18.6%)

※避難行動要支援者の登録制度とは、災害時に避難することが困難な方 (避難行動要支援者) の名簿 (同意を得た方の、氏名・住所・心身の状態や緊急連絡先などを記載したもの) を作成し、地域の自主防災組織・民生児童委員・消防団と個人情報保護について覚書を交わし情報を共有するものです。そして、災害時避難に関する個別の支援計画を作成することを推進しています。

問29-2 前の質問で「3 知っているが、登録したくない。または登録の必要がない」と答えた方におたずねします。登録したくない、登録の必要がないと思う理由は何ですか。あてはまるものすべてに○をつけてください。

- 1 個人情報保護されるか心配だから (30.0%)
- 2 他人の世話になりたくないから (10.0%)
- 3 自分には必要だと思わないから (40.0%)
- 4 その他 () (30.0%)

問30 災害時に、避難所等で困ると思われることは何ですか。主なもの2つまで○をつけてください。

- 1 トイレのこと (44.5%)
- 2 プライバシーのこと (26.3%)
- 3 コミュニケーションのこと (17.4%)
- 4 介助してくれる人のこと (5.5%)
- 5 薬や医療のこと (40.7%)
- 6 補装具や日常生活用具のこと (3.8%)
- 7 特にない (3.8%)
- 8 わからない (7.2%)
- 9 その他 () (1.3%)
- 無回答 (14.8%)

問31 日頃の近所つきあいについておたずねします。

問31-1 あなたはどの程度の近所つきあいをしていますか。あてはまるもの1つに○をつけてください。

- 1 困った時には何でも助け合える程度 (3.4%)
- 2 簡単な頼みごとならできる程度 (4.2%)
- 3 顔を合せば、世間話をする程度 (9.3%)
- 4 顔を合せば、あいさつをする程度 (43.2%)
- 5 ほとんどつきあいはない (25.4%)
- 無回答 (14.4%)

問31-2 あなたは今の近所付きあいの程度（問31-1の回答）に満足していますか。あてはまるものに○をつけてください。

- 1 満足している (44.5%) → 問31-4へ
- 2 満足していない (30.5%) → 問31-3へ
- 無回答 (25.0%)

問31-3 前の質問で「2 満足していない」と答えた方におたずねします。満足していない点はどのようなところですか。あなたのお考えに最も近いものを1つ選んでください。

- 1 つきあいのある人がいなくて孤独だから (26.4%)
- 2 つきあいのある人が少ないから (25.0%)
- 3 つきあいのある人はいるが、関係が希薄だから (11.1%)
- 4 障がいに対して理解してもらいにくく、つきあうことをためらうから (26.4%)
- 5 関係が深くてつきあいに疲れるから (1.4%)
- 6 つきあわないといけない人が多いから (-)
- 7 その他 () (9.7%)

問3 1-4 近所つきあいについてどのような面が大切だと思いますか。あなたの考えに近いものすべてに○をつけてください。

- 1 人と人がふれあうことで人間らしい生活を送ることができること (36.9%)
 - 2 「お互い様」という意識を持ちながら、見守り合い・助け合えること (45.8%)
 - 3 自治会活動・清掃活動など、自分たちのまちを大切にすること (13.1%)
 - 4 避難訓練への参加など防災活動の協力 (14.4%)
 - 5 防犯活動の協力 (18.2%)
 - 6 地域文化を共同で守っていくこと (9.7%)
 - 7 自然環境や社会環境を守っていくこと (18.2%)
 - 8 大切とは思わない (6.4%)
 - 9 その他 () (5.9%)
- 無回答 (26.3%)

問3 2 暮らしやすい地域づくりを考えたとき、地域住民として主体的に取り組むべきことは何だと思いますか。特に重要だと思うもの3つまでに○をつけてください。

- 1 地域住民による見守り (18.6%)
 - 2 簡単な家事（ゴミ出しなど）の手助け (14.8%)
 - 3 災害時の助け合い体制づくり (22.9%)
 - 4 急病などの際の連絡先情報の共有 (13.6%)
 - 5 犯罪の被害者にならないための啓発・見守り (13.1%)
 - 6 交通事故の被害者にならないための啓発・見守り (6.4%)
 - 7 まちづくり活動に参画できる機会の充実 (1.3%)
 - 8 あいさつ、声掛け (37.7%)
 - 9 障がいのある人とない人の交流機会 (5.9%)
 - 10 障がいのある方が気軽に集える場（サロン、サークル活動などの充実） (5.9%)
 - 11 外出（地域の交流行事への参加など）への働きかけや移動の手助け (2.5%)
 - 12 障がいのある方が暮らしやすい地域づくりについての話し合いの場づくり (5.1%)
 - 13 障がいのある方に対する理解 (25.4%)
 - 14 障害福祉サービス事業所、計画相談事業所等や身体障害者相談員等と地域との連携の強化 (6.8%)
 - 15 特にない (8.1%)
 - 16 その他 () (0.8%)
- 無回答 (21.2%)

問33 あなたが、暮らしやすくなるために、特にしてほしいことはどのようなことですか。すぐにしてほしいと思うことすべてに○をつけてください。

- 1 ホームヘルプサービスでの生活の手助けがもっとほしい(4.7%)
 - 2 外出(買物・映画など)の支援をしてほしい(9.3%)
 - 3 障がいのある人に対するまわりの人の理解を深めてほしい(38.6%)
 - 4 障がいのある人の働ける一般企業が増えてほしい(26.3%)
 - 5 一般就労が困難なので、就労継続支援A・B型事業所(障害福祉サービス事業所)が増えてほしい(14.0%)
 - 6 リハビリ訓練の場を増やしてほしい(6.8%)
 - 7 障がいに適した設備をもった住宅を増やしてほしい(8.1%)
 - 8 外出しやすい環境や交通機関の利便を図ってほしい(17.8%)
 - 9 具合が悪くなったらすぐ対応してくれる精神科救急医療システムを整備してほしい(33.1%)
 - 10 いつでもなんでも相談できる窓口を用意してほしい(28.0%)
 - 11 年金などの経済的な援助を増やしてほしい(42.4%)
 - 12 スポーツ・レクリエーション、教育、文化活動に対する援助をしてほしい(5.9%)
 - 13 今ある制度をもっとわかりやすく紹介してほしい(22.9%)
 - 14 特にない(7.2%)
 - 15 その他() (2.1%)
- 無回答(19.9%)

問34 現在の生活で困っていることや不安に思っていること、医療・福祉サービスや就労などについて誰に相談していますか。あてはまるものすべてに○をつけてください。

- | | |
|---------------------------|-----------------------|
| 1 家族・親族(54.2%) | 10 計画相談事業所(2.1%) |
| 2 友人・知人、近所の人(16.1%) | 11 社会福祉協議会(2.5%) |
| 3 市役所、保健所・市民健康センター(14.4%) | 12 障がい者(児)の団体(0.8%) |
| 4 民生委員・児童委員(0.8%) | 13 ホームヘルパー(1.7%) |
| 5 身体障害者相談員・知的障害者相談員(1.7%) | 14 介護保険のケアマネジャー(3.0%) |
| 6 岐阜市障害者生活支援センター(3.0%) | 15 幼稚園・保育園、学校(-) |
| 7 障害者就業・生活支援センター(3.4%) | 16 医療機関(27.5%) |
| 8 地域活動支援センター(4.2%) | 17 ハローワーク(6.4%) |
| 9 障害福祉サービス事業所(4.7%) | 18 その他() (9.3%) |
- 無回答(23.3%)

問35 あなたの健康状態についてお尋ねします。(精神科、神経科に関するものは除きます。)あてはまるもの1つに○をつけてください。

- | | |
|--------------------|------------------|
| 1 健康(10.2%) | 4 病気がち(6.8%) |
| 2 おおむね健康(19.9%) | 5 治療中・通院中(24.2%) |
| 3 どちらともいえない(10.2%) | 無回答(28.8%) |

問36 あなたの病名は次のどれですか。あてはまるもの1つに○をつけてください。

- | | |
|-----------------|------------------|
| 1 統合失調症(35.6%) | 5 アルコール依存症(0.4%) |
| 2 そううつ病(14.0%) | 6 その他() (15.3%) |
| 3 てんかん(2.1%) | 7 知らない(3.0%) |
| 4 老人性精神障害(3.4%) | 8 答えたくない(7.6%) |
- 無回答(18.6%)

問37 あなたは現在、精神科、神経科(神経内科、心療内科)で治療を受けていますか。あてはまるものに○をつけてください。

- 1 通院中(77.5%) 2 入院中(4.2%) 3 治療を受けていない(3.8%)
- 無回答(14.4%)

問38 これまでに精神科、神経科(神経内科、心療内科)に入院したことがありますか。

- 1 ない(31.4%) → 問39へ 2 ある(50.8%) → (ア)、(イ)へ
- 無回答(17.8%)

(ア) 入院の回数は何回ですか。あてはまるもの1つに○をつけてください。

- | | | |
|---------------|----------------|---------------|
| 1 1回(28.3%) | 3 6~10回(12.5%) | 5 21回以上(1.7%) |
| 2 2~5回(50.0%) | 4 11~20回(4.2%) | 無回答(3.3%) |

(イ) 入院の期間は、通算するとだいたい何年ですか。あてはまるもの1つに○をつけてください。

- | | | |
|------------------|-------------------|------------------|
| 1 3か月未満(33.3%) | 3 6か月~1年未満(21.7%) | 5 5年~10年未満(6.7%) |
| 2 3~6か月未満(10.0%) | 4 1~5年未満(15.0%) | 6 10年以上(13.3%) |

問39 精神科、神経科(神経内科、心療内科)医療で利用している制度はありますか。あてはまるものすべてに○をつけてください。

- 1 自立支援医療費(精神通院医療)を利用している(47.5%)
- 2 重度心身障害者等医療費助成制度を利用している(35.6%)
- 3 生活保護で自立支援医療費(精神通院医療)を利用している(11.4%)
- 4 上記のものは何も使っていない(6.8%)
- 無回答(18.2%)

問40 精神科、神経科（神経内科、心療内科）医療でなにか困っていることはありますか。あてはまるものすべてに○をつけてください。

- | | |
|--|-----------------------|
| 1 通院するとき付添をして
くれる人がいない(8.1%) | 5 入院医療費の負担が大きい(8.5%) |
| 2 医師・看護師などに病気の症状が
正しく伝えられない。(14.8%) | 6 通院医療費の負担が大きい(5.5%) |
| 3 医師・看護師などの指示がよく
わからない(5.9%) | 7 通院のときの負担が大きい(7.2%) |
| 4 専門的な治療をしてくれる病院が
近くにない(12.3%) | 8 病院の待ち時間が長い(23.7%) |
| | 9 特に困っていることはない(27.1%) |
| | 10 その他（ ）(5.5%) |
| | 無回答(21.2%) |

問41 判断することが困難な障がいのある方などが、地域で自立した暮らしが送れるよう、社会福祉協議会が行っている生活支援員による福祉サービスの利用支援や日常的金銭管理を行う日常生活自立支援事業についておたずねします。

問41-1 現在、利用していますか。あてはまるものに○をつけてください。

- | | |
|------------------------|---------------|
| 1 利用している(8.5%) | 3 知らない(58.9%) |
| 2 知っているが利用していない(13.6%) | 無回答(19.1%) |

問41-2 今後、利用したいですか。あてはまるものに○をつけてください。

- | | | |
|----------------|------------------|----------------|
| 1 利用したい(17.8%) | 2 利用したくない(14.0%) | 3 わからない(48.7%) |
| 無回答(19.5%) | | |

問42 判断することが困難な障がいのある方などの、権利を擁護するため、財産の処分や管理などの法律行為に関する援助などを行う成年後見制度を知っていますか。あてはまるものに○をつけてください。

- | |
|------------------------|
| 1 利用している(2.1%) |
| 2 知っているが利用していない(29.7%) |
| 3 知らない(48.7%) |
| 無回答(19.5%) |

問43 このアンケートの記入者についておたずねします。あてはまるものに○をつけてください。

- | | |
|-------------|-----------------|
| 1 本人(64.8%) | 3 親以外の家族(12.7%) |
| 2 親(11.4%) | 4 その他（ ）(4.7%) |
| 無回答(6.4%) | |

ご意見・ご要望がありましたら、ご自由にお書きください。

ご協力ありがとうございました。

第4 特定疾患医療受給者証をお持ちの方

アンケートについてのお願い

・このアンケート調査の送付については、無作為に抽出しました。

皆様には、日頃から保健福祉行政の推進にご協力をたまわり、厚くお礼申し上げます。

岐阜市では、障がいのある方々の自立や社会参加への支援、生活全般の向上をめざして、「第4期障害福祉計画」を策定いたします。平成25年4月に「障害者の日常生活及び社会生活を総合的に支援するための法律（障害者総合支援法）」が施行され、障がいの範囲に難病患者等の方々が加わったため、市内にお住まいの特定疾患医療受給者証をお持ちの方々にこの調査票をお送りさせていただきました。

お忙しいところお手数をおかけしますが、安心して暮らせるまちづくりのための計画策定に向けた基礎資料として活用させていただきますので、ご協力いただきますようお願い申し上げます。

なお、この調査は無記名でご回答いただき、結果の集計・分析は統計的に行い、個々の調査票が本調査の目的以外に使用されることは一切ありません。

平成25年11月

岐阜市長 細江 茂光

<このアンケートの記入にあたって>

- ・なんらかの事情でご本人が記入できない場合は、ご家族の方などに代筆していただくようお願いいたします。また、ご本人の意思を尊重して代わってご回答ください。
- ・平成25年11月1日現在の内容で記入してください。
- ・アンケートの答えが選択肢のなかにある場合は、その番号に○をつけてください。答えが「その他」にあてはまる場合は、（ ）内に具体的に記入してください。
- ・答えたくない質問は無回答のまま、次の質問に進んでください。

<調査票の送付について>

ご記入いただきました調査票は同封の返信用封筒に入れ、**11月30日**までに投函してくださいようお願いいたします。

<調査票のとりまとめ返送先> 福祉部 福祉事務所 障がい福祉課

<調査についてのお問い合わせ>

健康部保健所地域保健課 ☎252-7191 担当 渡邊、川部

「障がい」の表記について

本市では、「障害」と表記していたものについて、法律名、団体名等のような固有の名称を除き、「障害」は「障がい」と「害」を「がい」とひらがな表記しています。

問1 あなたの特定疾患医療受給者証に書かれている病名を選んで、左横の空欄に○をつけてください。

① 血液系疾患 (5.2%)

	原発性免疫不全症候群
	再生不良性貧血
	特発性血小板減少性紫斑病

② 呼吸器系疾患 (8.1%)

	サルコイドーシス
	特発性間質性肺炎
	肺動脈性肺高血圧症
	リンパ管筋腫症 (LAM)

③ 骨・関節系疾患 (8.5%)

	黄色靭帯骨化症
	後縦靭帯骨化症
	広範脊柱管狭窄症
	特発性大腿骨頭壊死

④ 循環器系疾患 (2.0%)

	特発性拡張型 (うつ血型) 心筋症
	肥大型心筋症

⑤ 消化器系疾患 (24.4%)

	潰瘍性大腸炎
	クローン病
	原発性胆汁性肝硬変
	重症急性膵炎

⑥ 内分泌系疾患 (2.3%)

	ADH 分泌異常症
	下垂体機能低下症
	下垂体性 TSH 分泌異常症
	クッシング病
	ゴナドトロピン分泌異常症
	PRL 分泌異常症

⑦ 皮膚・結合組織疾患 (10.7%)

	強皮症
	混合性結合組織病
	神経線維腫症 I、II 型
	天疱瘡
	膿疱性乾癬

⑧ 神経・筋疾患 (25.4%)

	オリブ橋小脳萎縮症
	球脊髄性筋萎縮症
	筋萎縮性側索硬化症
	シャイ・ドレーガー症候群
	重症筋無力症 (MG)
	進行性核上性麻痺
	脊髄小脳変性症
	脊髄性筋萎縮症
	脊髄性進行性筋委縮症
	線条体黒質変性症
	大脳皮質基底核変性症
	多発性硬化症 (MS)
	パーキンソン病
	ハンチントン病
	プリオン病
	慢性炎症性脱髄性多発神経炎
	ミトコンドリア病
	モヤモヤ病 (ウィリス動脈輪閉塞症)
	ライソゾーム病

⑨ 免疫系疾患 (8.8%)

	悪性関節リウマチ
	ウェゲナー肉芽腫症
	結節性多発動脈炎
	顕微鏡的多発血管炎
	全身性エリテマトーデス
	大動脈炎症候群
	皮膚筋炎及び多発性筋炎
	ビュルガー病 (バージャー病)

⑩ その他 (5.9%)

	特定疾患受給者証の病名は、上記以外
--	-------------------

無回答 (4.6%)

問2 あなたの年齢は満何歳ですか。

満 歳 0～17歳 (3.9%) 40～64歳 (35.2%) 無回答 (0.3%)
18～39歳 (11.1%) 65歳以上 (49.5%)

問3 あなたの性別をお答えください。

1 男性 (41.0%) 2 女性 (58.6%) 無回答 (0.3%)

問4 あなたの世帯は何人家族ですか。

計 人家族 1人 (10.7%) 3人 (24.8%) 5人 (8.5%) 7人以上 (2.3%)
2人 (33.2%) 4人 (16.0%) 6人 (3.9%) 無回答 (0.7%)

問5 現在、一緒に暮らしている方は誰ですか。あてはまるものすべてに○をつけてください。

1 配偶者 (62.5%) 4 子どもの配偶者 (9.8%) 7 孫 (9.4%)
2 親 (19.9%) 5 兄弟姉妹 (7.8%) 8 親戚 (-)
3 子ども (43.6%) 6 祖父母 (1.6%) 9 その他 () (4.2%)
無回答 (8.1%)

問6 障害程度区分及び障害者手帳についておたずねします。

問6-1 あなたは、障害福祉サービスにかかる障害程度区分の認定を受けていますか。あてはまるものに○をつけてください。

(ア) 18歳以上の方

1 区分1 (1.4%) 3 区分3 (1.7%) 5 区分5 (0.3%) 7 わからない (17.3%)
2 区分2 (1.7%) 4 区分4 (0.3%) 6 区分6 (0.3%) 8 受けていない (56.8%)
無回答 (23.5%)

(イ) 18歳未満の方

1 区分1 (-) 3 区分3 (-) 5 受けていない (83.3%)
2 区分2 (-) 4 わからない (16.7%)

問6-2 あなたは障害者手帳の交付を受けていますか。

1 交付を受けている (21.8%) → 問6-3へ
2 交付を受けていない (60.3%) → 問7へ
無回答 (17.9%)

問6-3 前の質問で「1 交付を受けている」と答えた方におたずねします。交付を受けている手帳で、あてはまるものに○をつけてください。

- | | | | |
|-------------------|---------|-------------------------|-------|
| 1 身体障害者手帳 (88.1%) | → 問6-4へ | 6 療育手帳 B2 (-) | } 問7へ |
| 2 療育手帳 A (-) | } 問7へ | 7 精神障害者保健福祉手帳 1級 (1.5%) | |
| 3 療育手帳 A1 (-) | | 8 精神障害者保健福祉手帳 2級 (1.5%) | |
| 4 療育手帳 A2 (-) | | 9 精神障害者保健福祉手帳 3級 (-) | |
| 5 療育手帳 B1 (-) | | 無回答 (9.0%) | |

問6-4 問6-3の質問で「1 身体障害者手帳」と答えた方におたずねします。障がいは、どのような障がいですか。身体障害者手帳の内容からお答えください。障がいが重複している場合は、重い方に○をつけてください。

- | | |
|-------------------------|---------------------------------|
| 1 視覚障がい (1.7%) | 5 肢体不自由 (下肢のみ) (15.3%) |
| 2 聴覚障がい、平衡機能障がい (5.1%) | 6 肢体不自由 (上肢・下肢両方、体幹を含む) (49.2%) |
| 3 音声・言語、そしゃく機能障がい (-) | 7 内部障がい (1~6以外) (20.3%) |
| 4 肢体不自由 (上肢のみ) (3.4%) | 無回答 (5.1%) |

問6-5 身体障害者手帳の等級は何級ですか。あてはまるもの1つに○をつけてください。

- | | | |
|--------------|--------------|-----------------------|
| 1 1級 (20.3%) | 3 3級 (22.0%) | 5 5級 (1.7%) |
| 2 2級 (25.4%) | 4 4級 (23.7%) | 6 6級 (-) 無回答 (6.8%) |

問7 あなたの障害年金の等級は何級ですか。あてはまるものに○をつけてください。

- | | |
|-------------|------------------------------------|
| 1 1級 (1.3%) | 3 3級 (2.0%) |
| 2 2級 (3.3%) | 4 障害年金を受給していない (72.0%) 無回答 (21.5%) |

問8 40歳以上の方におたずねします。あなたは介護保険の要介護認定を受けていますか。あてはまるものに○をつけてください。

- | | | |
|---------------|---------------|------------------|
| 1 要支援1 (4.2%) | 4 要介護2 (5.4%) | 7 要介護5 (3.5%) |
| 2 要支援2 (6.5%) | 5 要介護3 (4.6%) | 8 わからない (2.3%) |
| 3 要介護1 (0.8%) | 6 要介護4 (2.3%) | 9 受けていない (60.4%) |
| 無回答 (10.0%) | | |

問9 住まいは次のうちどれですか。あてはまるものに○をつけてください。入院中の場合は入院直前または退院時のこととしてお答えください。

- 1 持ち家（マンションを含む）(78.2%)
 - 2 借家（マンションを含む）・民間アパート(13.0%)
 - 3 市営・県営住宅(3.6%)
 - 4 グループホーム・ケアホーム（共同生活を行う住居で日常生活上の相談・援助や入浴・排せつ・食事の介護などを行う）(0.3%)
 - 5 障害者支援施設（ - ）
 - 6 高齢者福祉施設や介護保険サービスによる施設等（特別養護老人ホーム、ケアハウスや有料老人ホームなどを含みます）(1.6%)
 - 7 その他（ ）（ - ）
- 無回答(3.3%)

問10 これからの生活のご希望についておたずねします。

問10-1 あなたは、これからの生活をどこで送りたいですか。あてはまるもの1つに○をつけてください。

- 1 自宅(87.6%) → 問10-2へ
 - 2 グループホーム・ケアホーム（障害者総合支援法）(1.6%) → 問10-3へ
 - 3 障害者支援施設(0.7%)
 - 4 高齢者福祉施設や介護保険サービスによる施設等(4.6%)
 - 5 その他（ ）(1.3%)
- 無回答(4.2%)
- } 問11へ

問10-2 前の質問で「1 自宅」と答えた方におたずねします。これからの生活をどのように送りたいですか。あてはまるもの1つに○をつけてください。回答後、問11へ

- 1 だれの支援も受けなくて暮らしていきたい(24.5%)
 - 2 家族の支援で暮らしたい(51.3%)
 - 3 ホームヘルプサービスや、デイサービスなどの施設へ通うサービスを利用して暮らしたい(17.8%)
 - 4 その他（ ）(4.1%)
- 無回答2.2%

問10-3 問10-1で「2 グループホーム等」と答えた方におたずねします。グループホーム等での生活を、いつから暮らしたいと考えていますか。あてはまるもの1つに○をつけてください。

- 1 すぐに暮らしたい（ - ）
- 2 いずれ暮らしたい(60.0%)
- 3 その他（ ）(40.0%)

問11 あなたは次のことをどのようにしていますか。(ア)～(ケ)のそれぞれにお答えください。

(ア) 食事

- | | |
|------------------|-------------------|
| 1 一人でできる (83.7%) | 2 部分的介助が必要 (7.8%) |
| 3 全介助が必要 (2.6%) | 無回答 (5.9%) |

(イ) トイレ

- | | |
|------------------|-------------------|
| 1 一人でできる (80.1%) | 2 部分的介助が必要 (7.8%) |
| 3 全介助が必要 (6.2%) | 無回答 (5.9%) |

(ウ) 衣服の着替え

- | | |
|------------------|-------------------|
| 1 一人でできる (77.9%) | 2 部分的介助が必要 (8.5%) |
| 3 全介助が必要 (7.5%) | 無回答 (6.2%) |

(エ) 入浴

- | | |
|------------------|-------------------|
| 1 一人でできる (76.5%) | 2 部分的介助が必要 (7.8%) |
| 3 全介助が必要 (9.8%) | 無回答 (5.9%) |

(オ) 掃除・洗濯

- | | |
|------------------|--------------------|
| 1 一人でできる (62.9%) | 2 部分的介助が必要 (12.4%) |
| 3 全介助が必要 (16.0%) | 無回答 (8.8%) |

(カ) 炊事

- | | |
|------------------|--------------------|
| 1 一人でできる (63.5%) | 2 部分的介助が必要 (10.1%) |
| 3 全介助が必要 (16.0%) | 無回答 (10.4%) |

(キ) 家の中の移動

- | | |
|------------------|--------------------|
| 1 一人でできる (77.2%) | 2 部分的介助が必要 (10.4%) |
| 3 全介助が必要 (6.5%) | 無回答 (5.9%) |

(ク) 外出

- | | |
|------------------|--------------------|
| 1 一人でできる (66.4%) | 2 部分的介助が必要 (14.3%) |
| 3 全介助が必要 (13.4%) | 無回答 (5.9%) |

(ケ) 家族以外とのコミュニケーション・会話

- | | |
|-----------------|-------------------|
| 1 できる (83.7%) | 2 部分的介助が必要 (7.2%) |
| 3 全介助が必要 (4.6%) | 無回答 (4.6%) |

問12 前の質問で1つでも「2 部分的介助が必要」「3 全介助が必要」と答えた方におたずねします。

問12-1 家族のなかで主に介助をしている方は次のうちどなたですか。あてはまるもの1つに○をつけてください。

- | | | |
|---------------|---------------|---------------------|
| 1 配偶者 (54.5%) | 3 子ども (13.4%) | 5 その他の家族 (3.6%) |
| 2 親 (7.1%) | 4 兄弟姉妹 (0.9%) | 6 いない (9.8%) → 問13へ |
- 無回答 (10.7%)

問12-2 主に介助をしている方の年齢は何歳ですか。あてはまるものに○をつけてください。

- 1 10歳代(1.1%) 3 30歳代(1.1%) 5 50歳代(16.9%) 7 70歳以上(39.3%)
- 2 20歳代(2.2%) 4 40歳代(10.1%) 6 60歳代(25.8%) 無回答(3.4%)

問12-3 主に介助をしている方の性別をお答えください。

- 1 男性(40.4%) 2 女性(59.6%)

問12-4 主に介助をしている方は、現在仕事をされていますか。あてはまるものに○をつけてください。

- 1 働いている(33.7%) 2 働いていない(65.2%) 無回答(1.1%)

問13 障害福祉サービスについておたずねします。自宅での介助や家事、外出時における移動の介助などのお手伝いをするホームヘルプサービス・ガイドヘルプサービスの利用についておたずねします。

問13-1 あなたは、サービスを利用したことがありますか。利用したことがあるものすべてに○をつけてください。

- 1 居宅介護（ホームヘルプ）... 自宅で入浴、排せつ、食事などの介助や家事などの援助。(4.6%)
- 2 同行援護..... 視覚障がいにより移動が著しく困難な方の、外出時の移動の援助。(0.3%)
- 3 移動支援..... 移動が困難な障がいのある方の外出時の移動の介助。(3.3%)
- 4 訪問入浴サービス..... 入浴が困難な障がいのある方で、医師が認めた方への自宅での入浴介助。(1.0%)

無回答 (93.2%)

問13-2 今後、利用したいサービスについて、すべてに○をつけ、希望する時間数等を記入してください。

(ア) 居宅介護

- | | | | |
|-------------------|-------|--|--------------------|
| 1 利用したい (6.8%) | → 1月に | <input style="border: 1px solid black; width: 40px; height: 20px;" type="text"/> | 時間程度 |
| 2 利用したくない (12.4%) | | | 1~10 時間程度 (42.9%) |
| 3 わからない (22.1%) | | | 11~20 時間程度 (14.3%) |
| 無回答 (58.6%) | | | 21~30 時間程度 (9.5%) |
| | | | 31~50 時間程度 (14.3%) |
| | | | 51~70 時間程度 (4.8%) |
| | | | 71~90 時間程度 (4.8%) |
| | | | 91 時間以上 (-) |
| | | | 無回答 (9.5%) |

(イ) 同行援護（視覚障がいに限ります）

- | | | | |
|------------------|-------|----------------------|-------------------|
| 1 利用したい (0.7%) | → 1月に | <input type="text"/> | 時間程度 |
| 2 利用したくない (9.1%) | | → | 1～10 時間程度 (50.0%) |
| 3 わからない (15.0%) | | | 無回答 (50.0%) |
| 無回答 (75.2%) | | | |

(ウ) 移動支援

- | | | | |
|-------------------|-------|----------------------|--------------------|
| 1 利用したい (3.6%) | → 1月に | <input type="text"/> | 時間程度 |
| 2 利用したくない (11.7%) | | → | 1～10 時間程度 (72.7%) |
| 3 わからない (21.2%) | | | 11～20 時間程度 (18.2%) |
| 無回答 (63.5%) | | | 無回答 (9.1%) |

(エ) 訪問入浴サービス

- | | | | |
|-------------------|-------|----------------------|-----------------|
| 1 利用したい (3.9%) | → 1月に | <input type="text"/> | 回程度 |
| 2 利用したくない (13.0%) | | → | 1～3 回程度 (8.3%) |
| 3 わからない (19.9%) | | | 4～6 回程度 (41.7%) |
| 無回答 (63.2%) | | | 7～9 回程度 (8.3%) |
| | | | 10 回以上 (33.3%) |
| | | | 無回答 (8.3%) |

問 1 4 障害福祉サービスのうち、昼間、デイサービスセンターなどに通って食事、入浴などを受けるサービスの利用についておたずねします。

問 1 4 - 1 あなたは、サービスを利用したことがありますか。利用したことがあるものすべてに○をつけてください。

- 1 生活介護..... 常に介護を必要とする人が、昼間、入浴、排せつ等の介護を受け、創作活動・生産活動の機会の提供を受ける。(4.2%)
- 2 自立訓練..... 自立した日常生活等ができるよう、一定期間、身体機能、生活能力の向上のため必要な訓練及び相談・助言を受ける。(4.9%)
- 3 短期入所..... 介助者の病気などのため、家庭における介助が困難になった場合、また、介助者の休息のため、1週間ほど、障がいのある方に一時的に障害者支援施設等に入所するサービスを受ける。(2.3%)
- 4 日中一時支援..... 家族の就労や一時的休息により監護するものがないため、一時的に見守り等の支援が必要な障がいのある方が、昼間、障害者支援施設等で見守りを受ける。(2.0%)
- 5 障害者デイサービス..... 地域活動支援センターにおいて、創作活動・生産活動の機会の提供、社会との交流の促進等の支援を受ける。(4.2%)

無回答 (89.9%)

問14-2 今後、利用したいサービスについて、すべてに○をつけ、希望する日数を記入してください。

(ア) 生活介護

- | | | |
|-------------------|--------------------------------|------------------|
| 1 利用したい (7.2%) | → 1月に <input type="text"/> 日程度 | |
| 2 利用したくない (10.4%) | | → 1～3日程度 (9.1%) |
| 3 わからない (18.6%) | | → 4～6日程度 (27.3%) |
| 無回答 (63.8%) | | → 7～9日程度 (18.2%) |
| | | → 10日以上 (40.9%) |
| | | → 無回答 (4.5%) |

(イ) 自立訓練（機能訓練）

- | | | |
|------------------|--------------------------------|------------------|
| 1 利用したい (9.1%) | → 1月に <input type="text"/> 日程度 | |
| 2 利用したくない (9.8%) | | → 1～3日程度 (10.7%) |
| 3 わからない (16.6%) | | → 4～6日程度 (32.1%) |
| 無回答 (64.5%) | | → 7～9日程度 (14.3%) |
| | | → 10日以上 (32.1%) |
| | | → 無回答 (10.7%) |

(ウ) 短期入所

- | | | |
|-------------------|--------------------------------|------------------|
| 1 利用したい (5.5%) | → 1月に <input type="text"/> 日程度 | |
| 2 利用したくない (10.4%) | | → 1～3日程度 (23.5%) |
| 3 わからない (17.9%) | | → 4～6日程度 (29.4%) |
| 無回答 (66.1%) | | → 7～9日程度 (5.9%) |
| | | → 10日以上 (29.4%) |
| | | → 無回答 (11.8%) |

(エ) 日中一時支援

- | | | |
|-------------------|--------------------------------|------------------|
| 1 利用したい (5.5%) | → 1月に <input type="text"/> 日程度 | |
| 2 利用したくない (10.1%) | | → 1～3日程度 (17.6%) |
| 3 わからない (18.9%) | | → 4～6日程度 (17.6%) |
| 無回答 (65.5%) | | → 7～9日程度 (5.9%) |
| | | → 10日以上 (47.1%) |
| | | → 無回答 (11.8%) |

(オ) 障害者デイサービス

- | | | |
|------------------|--------------------------------|------------------|
| 1 利用したい (5.9%) | → 1月に <input type="text"/> 日程度 | |
| 2 利用したくない (9.4%) | | → 1～3日程度 (16.7%) |
| 3 わからない (18.2%) | | → 4～6日程度 (16.7%) |
| 無回答 (66.4%) | | → 7～9日程度 (27.8%) |
| | | → 10日以上 (33.3%) |
| | | → 無回答 (5.6%) |

問15 障害福祉サービスをより良いものとするためには、何が必要だと思いますか。主なもの3つまでを選んで○をつけてください。

- 1 サービスの提供事業所・施設を増やす(20.2%)
 - 2 サービスの時間や回数(日数)を増やす(14.0%)
 - 3 障がい者の特性にあったサービスを設ける(26.7%)
 - 4 サービス提供事業所の従業員の障がいに対する理解の促進を図る(10.7%)
 - 5 事業所・施設を選択するためのわかりやすい情報提供を行う(17.9%)
 - 6 サービスの苦情や改善について対応する場の充実を図る(6.8%)
 - 7 相談支援事業所を増やして使いやすくする(12.7%)
 - 8 申請や契約などの事務手続きをわかりやすくする(28.3%)
 - 9 特にない(8.8%)
 - 10 その他() (1.6%)
- 無回答(33.9%)

問16 障がい者福祉に関する情報をどこから入手していますか。主なもの5つまでを選んで○をつけてください。

- | | |
|-------------------------|----------------------------|
| 1 テレビ・ラジオ(21.8%) | 12 市役所、保健所・市民健康センター(21.5%) |
| 2 インターネット(15.0%) | 13 民生委員・児童委員(1.6%) |
| 3 新聞・雑誌(23.5%) | 14 身体障害者相談員・知的障害者相談員(0.3%) |
| 4 広報ぎふ、岐阜市ホームページ(25.4%) | 15 岐阜市障害者生活支援センター(2.9%) |
| 5 家族・親族(12.7%) | 16 障害者就業・生活支援センター(0.7%) |
| 6 友人・知人、近所の人(11.4%) | 17 地域活動支援センター(4.9%) |
| 7 ホームヘルパー(2.3%) | 18 障害福祉サービス事業所(1.6%) |
| 8 介護保険のケアマネジャー(12.4%) | 19 計画相談事業所(0.0%) |
| 9 障がい者(児)の団体(0.7%) | 20 社会福祉協議会(1.3%) |
| 10 幼稚園・保育園、学校(0.3%) | 21 ハローワーク(0.0%) |
| 11 医療機関(28.0%) | 22 その他() (2.0%) |
- 無回答(30.6%)

問17 あなたが、必要と思う情報はどのようなものですか。あてはまるものすべてに○をつけてください。

- 1 医療に関することについて (45.9%)
- 2 各種福祉サービスの利用の仕方や年金などの手続きの方法について (30.6%)
- 3 グループホームなど住まいの場について (5.5%)
- 4 悩みごとが相談できる人や団体、機関について (21.8%)
- 5 職業訓練や就職情報などの就労支援について (7.8%)
- 6 同じような障がいのある仲間と出会う場について (14.3%)
- 7 障がいのある方に配慮した行事やイベントなどについて (6.5%)
- 8 障がいのある方が外出先で利用できる施設などについて (18.9%)
- 9 特にない (11.1%)
- 10 その他 () (1.3%)
無回答 (25.7%)

問18 胃ろう、気管切開、人工呼吸器を装着している方にお聞きします。一時的に入所する短期入所（ショートステイ）の利用について、あてはまる番号に○をつけ、利用する日数も記入してください。

- 1 利用したことがある (1.0%)
- 2 利用したことはないが、今後利用したい (0.3%)
- 3 利用したくない (1.3%)
- 4 わからない (2.3%)

無回答 (95.1%)

```
graph TD
    A[無回答 95.1%] --> B[1年間に [ ] 日程度]
    A --> C[1年間に [ ] 日程度]
    B --> D[無回答 100.0%]
    C --> E[無回答 100.0%]
```

問19 昼間はどのように過ごしていますか。あてはまるものに○をつけてください。

- 1 正職（社）員として働いている(15.3%)
 - 2 正職（社）員以外（アルバイト、パート、契約社員、派遣職員、日雇い等）として働いている(11.4%)
 - 3 自営業をしている（家の仕事を手伝っている）(4.6%)
 - 4 自宅で内職(1.6%)
 - 5 障害福祉サービスのうち、就労移行支援事業所・就労継続支援A型・B型事業所を利用している(0.3%)
 - 6 障害福祉サービス等のうち、生活介護事業所、障害デイサービスセンターを利用している(1.0%)
 - 7 仕事はしていない（児童・生徒・学生を除く）(34.5%) → 問21へ
 - 8 通園・通学（幼稚園、ろう学校の幼稚部、保育園・保育所、障害児通園施設（児童発達支援センター・児童発達支援事業所、ことばの教室）、小学校・小学部、中学校・中学部、高等学校・高等部、大学、専門学校）(4.9%) → 問22へ
 - 9 乳幼児期で就園しないで家にいる。(0.0%) → 問23へ
 - 10 介護保険のデイサービスを利用している(3.9%)
 - 11 病气療養中(4.6%)
 - 12 その他（ ）(2.0%)
- 無回答(16.0%)
- 問20へ
- 問24へ

問20 仕事のことで悩んでいることや困っていることがありますか。主なもの3つまで選んで○をつけてください。→ 回答後、問24へ

- 1 仕事がむずかしい(3.8%)
 - 2 病气であることを話せない(10.5%)
 - 3 病气について理解や協力をしてもらえない(8.6%)
 - 4 職場までの通勤が大変である(4.8%)
 - 5 通勤の費用がかかる(3.8%)
 - 6 通院のための休みが取りにくい(16.2%)
 - 7 職場の建物や机などの設備のバリアフリーが十分でない(-)
 - 8 職場でのコミュニケーションがうまくとれない(2.9%)
 - 9 特に困っていることや悩みはない(44.8%)
 - 10 その他（ ）(7.6%)
- 無回答(17.1%)

問21 問19で、「7 仕事はしていない。(児童・生徒・学生を除く)」と答えた方におたずねします。

問21-1 働いていない理由は次のうちどれですか。主なもの3つまでを選んで○をつけてください。

- | | |
|-----------------------|----------------------|
| 1 働くところがないため(9.4%) | 5 病気のため(29.2%) |
| 2 通勤が困難なため(0.9%) | 6 重度の障がいがあるため(15.1%) |
| 3 自分に合った仕事がないため(6.6%) | 7 家事に専念しているため(17.9%) |
| 4 高齢のため(56.6%) | 8 その他() (8.5%) |
- 無回答(4.7%)

問21-2 今後、働きたいとお考えですか。あてはまるものに○をつけてください。

- | | | |
|--------------------------------|----------|--------|
| 1 働きたい(13.2%) | → 問21-3へ | } 問24へ |
| 2 働きたいが自分の身体状況等を考えると難しい(22.6%) | | |
| 3 働くつもりはない、働く必要がない(50.9%) | | |
- 無回答(13.2%)

問21-3 前の質問で「1 働きたい」と答えられた方におたずねします。どのような形で働きたいですか。あてはまるもの1つに○をつけてください。

回答後、問24へ

- 1 正職(社)員(21.4%)
 - 2 正職(社)員以外(アルバイト、パート、契約社員、派遣職員、日雇い等)(50.0%)
 - 3 自営業(家の仕事)(-)
 - 4 自宅で内職(14.3%)
 - 5 就労移行支援事業所(働くための必要な訓練を受ける事業所)(-)
 - 6 就労継続支援A型事業所(福祉的な支援を受けながら、雇用契約を結び働く事業所)(-)
 - 7 就労継続支援B型事業所(福祉的な支援を受けながら働く事業所)(7.1%)
 - 8 生活介護事業所(-)
- 無回答(7.1%)

問22 問19で、「8 通園・通学」と答えた方におたずねします。

問22-1 通園・通学先(在宅訪問教育も含む)は次のどれですか。あてはまるものに○をつけてください。

- | | |
|--------------------|---|
| 1 幼稚園、ろう学校の幼稚部(-) | 7 盲学校・ろう学校(-) |
| 2 保育所・保育園(-) | 8 短大・大学・大学院(13.3%) |
| 3 障害児通園施設(-) | 9 盲学校・ろう学校の専攻科、
専門学校、専修学校、各種学校(6.7%) |
| 4 小学校・小学部(20.0%) | 10 職業訓練校(-) |
| 5 中学校・中学部(33.3%) | 11 その他(-) |
| 6 高等学校・高等部(26.7%) | |

問2 2-2 通学・通園などで、困っていることがありますか。あてはまるものすべてに○をつけてください。

- 1 通うのに付き添いが必要(-)
 - 2 授業についていけない・よくわからない(-)
 - 3 トイレなどの設備が障がいのある人に十分に配慮されていない(6.7%)
 - 4 学校内・園内での介助が十分でない(-)
 - 5 友達とのトラブルが心配(13.3%)
 - 6 先生の配慮や生徒たちの理解が得られない(13.3%)
 - 7 その他() (-)
 - 8 特にない(66.7%)
- 無回答(6.7%)

問2 2-3 学校で勉強する場合に、どの形を望みますか。あてはまるもの1つに○をつけてください。

- 1 居住地の学校の「通常の学級」で勉強したい(80.0%)
 - 2 居住地の学校の「特別支援学級」で勉強したい(-)
 - 3 「特別支援学級」を中心に、「通常の学級」でも勉強したい(-)
 - 4 「通常の学級」を中心に、「通級指導教室」でも勉強したい(-)
 - 5 特別支援学校(盲学校・ろう学校を含む)で勉強したい(-)
 - 6 その他() (6.7%)
- 無回答(13.3%)

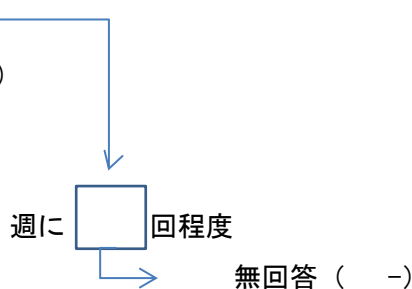
問2 2-4 放課後の過ごし方について、おたずねします。

(ア) 放課後等デイサービスを利用したことがありますか。あてはまるものに○をつけてください。

- 1 利用したことがある(-) 2 利用したことがない(93.3%) 無回答(6.7%)

(イ) 今後、利用したいですか。あてはまるものに○をつけてください。

- 1 利用したい(-)
 - 2 利用したくない(40.0%)
 - 3 わからない(40.0%)
- 無回答(20.0%)



問24 すべての方におうかがいします。障がいのある方が働くためには、どのようなことが必要だと思いますか。あてはまるものすべてに○をつけてください。

- 1 企業などが積極的に障がいのある方を雇うこと (39.4%)
 - 2 障がい者に配慮した職場の施設・設備が整っていること (46.9%)
 - 3 障がい者にあった就労条件が整っていること (45.9%)
 - 4 障がい者に対する事業主や職場の仲間の理解と協力があること (49.5%)
 - 5 仕事をするための企業内訓練・研修の機会が充実していること (23.1%)
 - 6 自営業を希望する障がい者への支援が充実していること (13.7%)
 - 7 通勤や移動に対して配慮や支援があること (32.2%)
 - 8 健康管理が充実していること (23.8%)
 - 9 障がいの特性や程度にあった仕事を提供されること (40.7%)
 - 10 働く場の紹介（斡旋）や相談が充実していること (28.7%)
 - 11 就職に結びつく技術や知識を習得する機会が提供されていること (21.5%)
 - 12 就労移行支援や就労継続支援のサービスが整備されていること (21.5%)
 - 13 特に必要ない (3.6%)
 - 14 その他（ ） (2.6%)
- 無回答 (21.8%)

問25 この1年間にどのような活動をしましたか。また、今後どのような活動をしたいですか。あてはまるものすべての欄に○をつけてください。

区 分	1年間にしたこと	今後したいこと
ア コンサートや映画の鑑賞、スポーツ等の観戦	(30.9%)	(24.8%)
イ スポーツ教室・大会・レクリエーションへの参加	(9.8%)	(6.8%)
ウ キャンプ・つり等の活動	(5.9%)	(6.2%)
エ 日帰り旅行	(36.2%)	(24.8%)
オ 宿泊旅行	(33.9%)	(31.6%)
カ 芸術・文化活動（絵画、作品制作等）	(8.1%)	(6.8%)
キ 学習	(11.4%)	(7.8%)
ク 趣味の同好会活動	(12.4%)	(9.1%)
ケ ボランティア等社会参加活動	(4.6%)	(3.9%)
コ 自治会・地域活動	(11.4%)	(3.6%)
サ 障がいのある仲間との活動	(2.0%)	(3.6%)
シ 地域の「ふれあいいいきサロン」への参加	(2.9%)	(4.2%)
ス 特にない	(9.4%)	(7.8%)
セ その他（ ）	(1.6%)	(1.0%)
無回答	(34.2%)	(47.9%)

問26 スポーツ・レクリエーション、芸術・文化活動や社会活動などへの参加についておたずねします。あなたは、障がいのある人が積極的に社会参加するためには、どのようなことが必要だと思いますか。あてはまるものすべてに○をつけてください。

- 1 大会や発表会等の参加できる活動場所の確保と提供(23.5%)
- 2 参加しやすいように配慮すること(35.5%)
- 3 利用しやすい施設への改善(27.4%)
- 4 家族の協力(23.5%)
- 5 移動手段の確保(26.1%)
- 6 参加を補助するボランティアの育成(21.8%)
- 7 活動したいと思わない(10.4%)
- 8 その他 () (0.7%)
無回答(28.7%)

問27 外出のことについておたずねします。

問27-1 あなたは過去1年間にどれくらい外出しましたか。あてはまるもの1つに○をつけてください。

- | | | |
|----------------|----------------|-------------------|
| 1 ほぼ毎日(44.6%) | 3 週1~2回(13.0%) | 5 年に数回(2.3%) |
| 2 週3~4回(12.7%) | 4 月1~2回(8.1%) | 6 ほとんど外出しない(9.1%) |
- 無回答(10.1%)

問27-2 外出のときの移動手段は何ですか。あてはまるものすべてに○をつけてください。

- | | | |
|--------------|-----------------------|-------------------|
| 1 徒歩(38.1%) | 5 バス(25.4%) | 9 バイク(0.7%) |
| 2 自転車(25.1%) | 6 タクシー(16.0%) | 10 その他 () (1.3%) |
| 3 車いす(4.6%) | 7 自家用車(自分で運転)(46.9%) | 無回答(8.5%) |
| 4 電車(13.4%) | 8 自家用車(乗せてもらう)(39.7%) | |

問27-3 外出するうえで困ることは何ですか。あてはまるものすべてに○をつけてください。

- 1 バス・電車などの便が悪い(16.0%)
- 2 バス・電車などが容易に利用できるよう改良されていない(4.9%)
- 3 乗物や公共的施設の案内表示がわかりにくい(3.9%)
- 4 道路の段差や施設の階段などのバリアが多い(11.1%)
- 5 車などに危険を感じる(7.8%)
- 6 介助者がいない(3.6%)
- 7 まわりとのコミュニケーションがとれない(2.0%)
- 8 交通費の負担が大きい(12.1%)
- 9 ほとんど外出しないのでわからない(7.5%)
- 10 特に困ることはない(34.5%)
- 11 その他 () (4.6%)
無回答(23.1%)

問30 地震など災害時の避難についておたずねします。

問30-1 災害時に、あなたはひとりで避難できますか。あてはまるもの1つに○をつけてください。

- 1 ひとりで避難できると思う(55.4%) → 問31へ
 - 2 ひとりでは避難できないと思う(27.4%)
 - 3 わからない(6.8%)
- 無回答(10.4%)
- } 問30-2へ

問30-2 前の質問で、「2 ひとりでは避難できないと思う」「3 わからない」と答えた方におたずねします。その理由は何ですか。あてはまるものすべてに○をつけてください。

- 1 避難場所まで行けない(坂や階段がある、避難場所が遠いなど)(35.2%)
 - 2 避難所がどこにあるのかわからない(16.2%)
 - 3 介助者の手助けが必要である(61.9%)
 - 4 災害の発生に気付かないかもしれない(13.3%)
 - 5 その他() (7.6%)
- 無回答(6.7%)

問31 避難行動要支援者の登録(災害時要援護者台帳)制度のことについておたずねします。

問31-1 避難行動要支援者の登録制度があることをご存知ですか。あてはまるもの1つに○をつけてください。

- 1 登録している(2.3%) → 問32へ
 - 2 知っているが、これから登録を考える(4.2%) → 問32へ
 - 3 知っているが、登録したくない。または登録の必要がない(6.5%) → 問31-2へ
 - 4 知らない(70.4%) → 問32へ
- 無回答(16.6%)

※避難行動要支援者の登録制度とは、災害時に避難することが困難な方(避難行動要支援者)の名簿(同意を得た方の、氏名・住所・心身の状態や緊急連絡先などを記載したもの)を作成し、地域の自主防災組織・民生児童委員・消防団と個人情報保護について覚書を交わし情報を共有するものです。そして、災害時避難に関する個別の支援計画を作成することを推進しています。

問31-2 前の質問で「3 知っているが、登録したくない。または登録の必要がない」と答えた方におたずねします。登録したくない、登録の必要がないと思う理由は何ですか。あてはまるものすべてに○をつけてください。

- 1 個人情報保護されるか心配だから(10.0%)
 - 2 他人の世話になりたくないから(20.0%)
 - 3 自分には必要だと思わないから(55.0%)
 - 4 その他() (15.0%)
- 無回答(10.0%)

問3 2 災害時に、避難所等で困ると思われることは何ですか。主なもの2つまで○をつけてください。

- | | |
|-----------------------|------------------------|
| 1 トイレのこと (52.1%) | 6 補装具や日常生活用具のこと (5.2%) |
| 2 プライバシーのこと (20.8%) | 7 特にない (4.6%) |
| 3 コミュニケーションのこと (3.6%) | 8 わからない (6.2%) |
| 4 介助してくれる人のこと (10.7%) | 9 その他 () (2.0%) |
| 5 薬や医療のこと (40.7%) | 無回答 (13.4%) |

問3 3 日頃の近所つきあいについておたずねします。

問3 3-1 あなたはどの程度の近所つきあいをしていますか。あてはまるもの1つに○をつけてください。

- 1 困った時には何でも助け合える程度 (6.8%)
 - 2 簡単な頼みごとならできる程度 (13.0%)
 - 3 顔を合せば、世間話をする程度 (19.5%)
 - 4 顔を合せば、あいさつをする程度 (43.6%)
 - 5 ほとんどつきあいはない (6.5%)
- 無回答 (10.4%)

問3 3-2 あなたは今の近所付きあいの程度 (問3 3-1の回答) に満足していますか。あてはまるものに○をつけてください。

- 1 満足している (64.8%) → 問3 3-4へ
 - 2 満足していない (15.6%) → 問3 3-3へ
- 無回答 (19.5%)

問3 3-3 前の質問で「2 満足していない」と答えた方におたずねします。満足していない点はどうなところですか。あなたのお考えに最も近いものを1つ選んでください。

- 1 つきあいのある人がいなくて孤独だから (4.2%)
- 2 つきあいのある人が少ないから (45.8%)
- 3 つきあいのある人はいるが、関係が希薄だから (27.1%)
- 4 障がいに対して理解してもらいにくく、つきあうことをためらうから (16.7%)
- 5 関係が深くてつきあいに疲れるから (4.2%)
- 6 つきあわないといけない人が多いから (-)
- 7 その他 () (-)

無回答 (2.1%)

問3 3-4 近所つきあいについてどのような面が大切だと思いますか。あなたの考えに近いものすべてに○をつけてください。

- 1 人と人がふれあうことで人間らしい生活を送ることができること (40.1%)
- 2 「お互い様」という意識を持ちながら、見守り合い・助け合えること (63.2%)
- 3 自治会活動・清掃活動など、自分たちのまちを大切にすること (33.9%)
- 4 避難訓練への参加など防災活動の協力 (21.2%)
- 5 防犯活動の協力 (23.1%)
- 6 地域文化を共同で守っていくこと (9.8%)
- 7 自然環境や社会環境を守っていくこと (17.3%)
- 8 大切とは思わない (1.6%)
- 9 その他 () (2.0%)
- 無回答 (17.6%)

問3 4 暮らしやすい地域づくりを考えたとき、地域住民として主体的に取り組むべきことは何だと思いますか。特に重要だと思うもの3つまでに○をつけてください。

- 1 地域住民による見守り (31.9%)
- 2 簡単な家事（ゴミ出しなど）の手助け (7.8%)
- 3 災害時の助け合い体制づくり (32.9%)
- 4 急病などの際の連絡先情報の共有 (13.4%)
- 5 犯罪の被害者にならないための啓発・見守り (11.1%)
- 6 交通事故の被害者にならないための啓発・見守り (5.9%)
- 7 まちづくり活動に参画できる機会の充実 (2.0%)
- 8 あいさつ、声掛け (50.5%)
- 9 難病の人とそうでない人の交流機会 (1.0%)
- 10 難病の方が気軽に集える場（サロン、サークル活動などの充実） (5.2%)
- 11 外出（地域の交流行事への参加など）への働きかけや移動の手助け (3.6%)
- 12 障がいのある方が暮らしやすい地域づくりについての話し合いの場づくり (4.9%)
- 13 難病に対する理解 (17.3%)
- 14 障害福祉サービス事業所、計画相談事業所等や身体障害者相談員等と地域との連携の強化 (6.2%)
- 15 特にない (3.9%)
- 16 その他 () (0.7%)
- 無回答 (19.5%)

問35 あなたが、暮らしやすくなるために、特にしてほしいことはどのようなことですか。すぐにしてほしいと思うことすべてに○をつけてください。

- 1 毎日の生活の手助けがもっとほしい(4.9%)
 - 2 外出(買物・映画など)の支援をしてほしい(3.9%)
 - 3 難病に対するまわりの人の理解を深めてほしい(15.3%)
 - 4 難病の人が働ける一般企業が増えてほしい(11.1%)
 - 5 一般就労が困難なので、就労継続支援A・B型事業所(障害福祉サービス事業所)が増えてほしい(2.6%)
 - 6 リハビリ訓練の場を増やしてほしい(11.1%)
 - 7 障がいに適した設備をもった居住の場を増やしてほしい(8.1%)
 - 8 外出しやすい環境や交通機関の利便を図ってほしい(15.6%)
 - 9 いつでもなんでも相談できる窓口を用意してほしい(19.5%)
 - 10 年金などの経済的な援助を増やしてほしい(30.3%)
 - 11 スポーツ・レクリエーション、教育、文化活動に対する援助をしてほしい(2.9%)
 - 12 今ある制度をもっとわかりやすく紹介してほしい(27.7%)
 - 13 特にない(15.3%)
 - 14 その他() (2.0%)
- 無回答(22.1%)

問36 現在の生活で困っていることや不安に思っていること、医療・福祉サービスや就労などについて誰に相談していますか。あてはまるものすべてに○をつけてください。

- 1 家族・親族(61.6%)
 - 2 友人・知人、近所の人(20.5%)
 - 3 市役所、保健所・市民健康センター(10.4%)
 - 4 民生委員・児童委員(0.7%)
 - 5 身体障害者相談員・知的障害者相談員(0.3%)
 - 6 岐阜市障害者生活支援センター(1.3%)
 - 7 障害者就業・生活支援センター(-)
 - 8 地域活動支援センター(3.3%)
 - 9 障害福祉サービス事業所(1.3%)
 - 10 計画相談事業所(-)
 - 11 社会福祉協議会(2.0%)
 - 12 障がい者(児)の団体(-)
 - 13 ホームヘルパー(2.3%)
 - 14 介護保険のケアマネジャー(11.1%)
 - 15 幼稚園・保育園、学校(1.0%)
 - 16 医療機関(25.7%)
 - 17 ハローワーク(1.6%)
 - 18 その他() (3.3%)
- 無回答(24.1%)

問37 日常生活において、障がいがあるために差別や偏見、疎外感を感じることはありませんか。

問37-1 あてはまるものに○をつけてください。

- 1 差別や偏見、疎外感を感じることもある(10.4%) → 問37-2へ
 - 2 あまり感じない(36.5%)
 - 3 全く感じない(34.2%)
- 無回答(18.9%)
- } 問38へ

問37-2 前の質問で「1 差別や偏見、疎外感を感じることもある」と答えた方におたずねします。どのような場面で差別や偏見、疎外感を感じますか。あてはまるものすべてに○をつけてください。

- | | |
|--------------------|------------------------|
| 1 仕事内容や収入(25.0%) | 6 街角での人の視線(50.0%) |
| 2 職場や学校(40.6%) | 7 お店などでの対応(12.5%) |
| 3 近所の集まりの場(12.5%) | 8 公的機関の職員の対応や態度(12.5%) |
| 4 地域の行事・集まり(9.4%) | 9 その他() (6.3%) |
| 5 スポーツ・趣味の活動(9.4%) | 無回答(3.1%) |

問38 このアンケートの記入者についておたずねします。(○はひとつ)

- | | |
|-------------|-----------------|
| 1 本人(74.3%) | 3 親以外の家族(10.1%) |
| 2 親(4.9%) | 4 その他() (4.2%) |
| | 無回答(6.5%) |

ご意見・ご要望がありましたら、ご自由にお書きください。

ご協力ありがとうございました。

第5 福祉サービスを利用している方

アンケートについてのお願い

皆様には、日頃から福祉行政の推進にご協力をたまわり、厚くお礼を申し上げます。

岐阜市では、障がいのある方々の自立や社会参加への支援、生活全般の向上をめざして、新たに「第3次障害者計画」を策定いたします。また、障害福祉サービスのニーズを把握し提供体制の確保策を策定するため、「第4期障害福祉計画」を策定いたします。

そのため、このアンケート調査を行うにあたり、あなたをはじめ、市内にお住まいで福祉サービスを利用している方々から無作為に抽出して、この調査票をお送りさせていただきました。お忙しいところお手数をおかけしますが、安心して暮らせるまちづくりのための計画策定に向けた基礎資料として活用させていただきますので、ご協力いただきますようお願い申し上げます。

なお、この調査は無記名でご回答いただき、結果の集計・分析は統計的に行い、個々の調査票が本調査の目的以外に使用されることは一切ありません。

平成 25 年 11 月

岐阜市長 細江 茂光

<このアンケートの記入にあたって>

- なんらかの事情でご本人が記入できない場合は、ご家族の方などに代筆していただくようお願いいたします。また、ご本人の意思を尊重して代わってご回答ください。
- 平成 25 年 11 月 1 日現在の内容で記入してください。
- アンケートの答えが選択肢のなかにある場合は、その番号に○をつけてください。答えが「その他」にあてはまる場合は、() 内に具体的に記入してください。
- 答えたくない質問は無回答のまま、次の質問に進んでください。

<調査票の送付について>

ご記入いただきました調査票は同封の返信用封筒に入れ、**11月30日**までに投函してくださいようお願いいたします。

<調査についてのお問い合わせ>

岐阜市福祉部福祉事務所障がい福祉課 ☎265-4141 内線 2113 林、中島

「障がい」の表記について

本市では、「障害」と表記していたものについて、法律名、団体名等のような固有の名称を除き、「障害」は「障がい」と「害」を「がい」とひらがな表記しています。

問1 あなたの年齢は満何歳ですか。

満 歳 0～17歳 (91.9%) 無回答 (8.1%)

問2 あなたの性別をお答えください。

1 男性 (64.9%) 2 女性 (29.7%) 無回答 (5.4%)

問3 あなたの世帯は何人家族ですか。

計 人家族 3人 (24.3%) 5人 (24.3%) 7人以上 (5.4%)
4人 (35.1%) 6人 (5.4%) 無回答 (5.4%)

問4 現在、一緒に暮らしている方は誰ですか。あてはまるものすべてに○をつけてください。

1 配偶者 (2.7%) 4 子どもの配偶者 (-) 7 孫 (-)
2 親 (89.2%) 5 兄弟姉妹 (70.3%) 8 親戚 (-)
3 子ども (2.7%) 6 祖父母 (16.2%) 9 その他 () (2.7%)
無回答 (5.4%)

問5 あなたは、障害福祉サービスにかかる障害程度区分の認定を受けていますか。あてはまるものに○をつけてください。

(ア) 18歳以上の方

1 区分1 (-) 3 区分3 (-) 5 区分5 (-) 7 わからない (-)
2 区分2 (-) 4 区分4 (-) 6 区分6 (-) 8 受けていない (-)

(イ) 18歳未満の方

1 区分1 (-) 3 区分3 (-) 5 受けていない (41.2%)
2 区分2 (-) 4 わからない (50.0%) 無回答 (8.8%)

問6 あなたは、特定疾患医療受給者証の交付を受けていますか。

1 交付を受けている (-) 2 交付を受けていない (94.6%) 無回答 (5.4%)

※特定疾患医療受給者証とは、特定疾患治療研究事業対象疾患に罹患している方が医療費の助成を受けるために交付されたものです。

問7 あなたの障害年金の等級は何級ですか。あてはまるものに○をつけてください。

1 1級 (-) 3 3級 (-)
2 2級 (-) 4 障害年金を受給していない (91.9%) 無回答 (8.1%)

問10-3 問10-1で「2 グループホーム・ケアホーム」と答えた方におたずねします。グループホーム等での生活を、いつから暮らしたいと考えていますか。あてはまるもの1つに○をつけてください。

- 1 すぐに暮らしたい(-)
- 2 いずれ暮らしたい(100.0%)
- 3 その他 () (-)

問11 あなたは次のことをどのようにしていますか。(ア)～(ク)それぞれにお答えください。

(ア) 食事をすること 1 ひとりでできる(40.5%) 2 少し手伝ってもらっている(37.8%)
3 かなり手伝ってもらっている(13.5%) 無回答(8.1%)

(イ) トイレを使うこと

1 ひとりでできる(40.5%) 2 少し手伝ってもらっている(21.6%)
3 かなり手伝ってもらっている(29.7%) 無回答(8.1%)

(ウ) 服を着たり、脱いだりすること

1 ひとりでできる(40.5%) 2 少し手伝ってもらっている(27.0%)
3 かなり手伝ってもらっている(24.3%) 無回答(8.1%)

(エ) 風呂に入ること 1 ひとりでできる(27.0%) 2 少し手伝ってもらっている(35.1%)
3 かなり手伝ってもらっている(29.7%) 無回答(8.1%)

(オ) 家の中を歩くこと 1 ひとりでできる(86.5%) 2 少し手伝ってもらっている(-)
3 かなり手伝ってもらっている(5.4%) 無回答8.1%

(カ) 掃除・洗濯 1 ひとりでできる(2.7%) 2 少し手伝ってもらっている(8.1%)
3 かなり手伝ってもらっている(70.3%) 無回答18.9%

(キ) 炊事 1ひとりでできる(-) 2少しできる(5.4%) 3できない(78.4%) 無回答(16.2%)

(ク) 外出 1ひとりでできる(13.5%) 2少しできる(24.3%) 3できない(45.9%) 無回答(16.2%)

問12 前の質問で1つでも「2 少し手伝ってもらっている」「2 少しできる」「3 かなり手伝ってもらっている」「3 できない」と答えた方におたずねします。

問12-1 家族のなかで主に介助をしている方は次のうちどなたですか。あてはまるもの1つに○をつけてください。

- 1 配偶者(-) 3 子ども(-) 5 その他の家族(-)
- 2 親(96.8%) 4 兄弟姉妹(-) 6 いない→問13へ(-)
- 無回答(3.2%)

問12-2 主に介助をしている方の年齢は何歳ですか。あてはまるものに○をつけてください。

- 1 10歳代(-) 3 30歳代(40.0%) 5 50歳代(3.3%) 7 70歳以上(-)
- 2 20歳代(6.7%) 4 40歳代(50.0%) 6 60歳代(-)

問12-3 主に介助をしている方の性別をお答えください。

- 1 男性(2.7%)
- 2 女性(81.1%)
- 無回答(16.2%)

問12-4 主に介助をしている方は、現在仕事をされていますか。あてはまるものに○をつけてください。

- 1 働いている(40.0%)
- 2 働いていない(56.7%)
- 無回答(3.3%)

問13 障害福祉サービスについておたずねします。自宅での介助や家事、外出時における移動の介助などのお手伝いをするホームヘルプサービス・ガイドヘルプサービスの利用についておたずねします。

問13-1 あなたは、サービスを利用したことがありますか。利用したことがあるものすべてに○をつけてください。

- 1 居宅介護（ホームヘルプ）... 自宅で入浴、排せつ、食事などの介助や家事などの援助。
(-)
- 2 行動援護..... 自己判断能力が制限されている人が行動するときに、危険を回避するために必要な支援、外出支援。(-)
- 3 移動支援..... 移動が困難な障がいのある方の外出時の移動の介助。
(8.1%)
- 4 訪問入浴サービス..... 入浴が困難な障がいのある方で、医師が認めた方への自宅での入浴介助。(-)

無回答(91.9%)

問13-2 今後、利用したいサービスについて、すべてに○をつけ、希望する時間数等を記入してください。

(ア) 居宅介護

1 利用したい (-) → 1月に 時間程度

2 利用したくない (21.6%)

3 わからない (32.4%)

無回答 (45.9%)

(イ) 行動援護

1 利用したい (8.1%) → 1月に 時間程度

2 利用したくない (18.9%) → 11~20 時間程度 (33.3%)

3 わからない (27.0%) 21~30 時間程度 (33.3%)

無回答 (45.9%) 無回答 (33.3%)

(ウ) 移動支援

- | | | |
|-------------------|----------------------------|--------------------|
| 1 利用したい (13.5%) | → 1月に <input type="text"/> | 時間程度 |
| 2 利用したくない (18.9%) | | 1～10 時間程度 (40.0%) |
| 3 わからない (27.0%) | | 31～50 時間程度 (20.0%) |
| 無回答 (40.5%) | | 無回答 (40.0%) |

(エ) 訪問入浴サービス

- | | | |
|-------------------|----------------------------|-----|
| 1 利用したい (-) | → 1月に <input type="text"/> | 回程度 |
| 2 利用したくない (24.3%) | | |
| 3 わからない (29.7%) | | |
| 無回答 (45.9%) | | |

問14 障害福祉サービスのうち、昼間、デイサービスセンターなどに通って食事、入浴などを受けるサービスの利用についておたずねします。

問14-1 あなたは、サービスを利用したことがありますか。利用したことがあるものすべてに○をつけてください。

- 1 生活介護…………… 常に介護を必要とする人が、昼間、入浴、排せつ等の介護を受け、創作活動・生産活動の機会の提供を受ける。(-)
- 2 自立訓練…………… 自立した日常生活等ができるよう、一定期間、身体機能、生活能力の向上のため必要な訓練及び相談・助言を受ける。(5.4%)
- 3 短期入所…………… 介助者の病気などのため、家庭における介助が困難になった場合、また、介助者の休息のため、1週間ほど、障がいのある方に一時的に障害者支援施設等に入所するサービスを受ける。(-)
- 4 日中一時支援…………… 家族の就労や一時的休息により監護するものがいないため、一時的に見守り等の支援が必要な障がいのある方が、昼間、障害者支援施設等で見守りを受ける。(2.7%)
- 5 障害者デイサービス… 地域活動支援センターにおいて、創作活動・生産活動の機会の提供、社会との交流の促進等の支援を受ける。(5.4%)

無回答(86.5%)

問14-2 今後、利用したいサービスについて、すべてに○をつけ、希望する日数を記入してください。

(ア) 生活介護

- | | | |
|-------------------|----------------------------|-----|
| 1 利用したい (-) | → 1月に <input type="text"/> | 日程度 |
| 2 利用したくない (21.6%) | | |
| 3 わからない (32.4%) | | |
| 無回答 (45.9%) | | |

(イ) 自立訓練（生活訓練）

- 1 利用したい (8.1%) → 1月に 日程度
- 2 利用したくない (13.5%) → 4～6日程度 (66.7%)
- 3 わからない (35.1%) 無回答 (33.3%)
- 無回答 (43.2%)

(ウ) 短期入所

- 1 利用したい (2.7%) → 1月に 日程度
- 2 利用したくない (16.2%) → 4～6日程度 (100.0%)
- 3 わからない (35.1%)
- 無回答 (45.9%)

(エ) 日中一時支援

- 1 利用したい (13.5%) → 1月に 日程度
- 2 利用したくない (16.2%) → 1～3日 (20.0%)
- 3 わからない (29.7%) 4～6日程度 (40.0%)
- 無回答 (40.5%) 10日以上 (20.0%)
- 無回答 (20.0%)

(オ) 障害者デイサービス

- 1 利用したい (10.8%) → 1月に 日程度
- 2 利用したくない (16.2%) → 4～6日程度 (75.0%)
- 3 わからない (32.4%) 無回答 (25.0%)
- 無回答 (40.5%)

問15 障害福祉サービスをより良いものとするためには、何が必要だと思いますか。主なもの3つまでを選んで○をつけてください。

- 1 サービスの提供事業所・施設を増やす (37.8%)
 - 2 サービスの時間や回数（日数）を増やす (32.4%)
 - 3 障がいの特性にあったサービスを設ける (51.4%)
 - 4 サービス提供事業所の従業員の障がいに対する理解の促進を図る (32.4%)
 - 5 事業所・施設を選択するためのわかりやすい情報提供を行う (29.7%)
 - 6 サービスの苦情や改善について対応する場の充実を図る (5.4%)
 - 7 計画相談事業所を増やして使いやすくする (2.7%)
 - 8 申請や契約などの事務手続きをわかりやすくする (24.3%)
 - 9 特にない (2.7%)
 - 10 その他 () (2.7%)
- 無回答 (10.8%)

問16 障がい者福祉に関する情報をどこから入手していますか。主なもの5つまでを選んで○をつけてください。

- | | |
|-------------------------|----------------------------|
| 1 テレビ・ラジオ (8.1%) | 12 市役所、保健所・市民健康センター(43.2%) |
| 2 インターネット(27.0%) | 13 民生委員・児童委員(-) |
| 3 新聞・雑誌(2.7%) | 14 身体障害者相談員・知的障害者相談員(-) |
| 4 広報ぎふ、岐阜市ホームページ(29.7%) | 15 岐阜市障害者生活支援センター(-) |
| 5 家族・親族(10.8%) | 16 障害者就業・生活支援センター(-) |
| 6 友人・知人、近所の人(40.5%) | 17 地域活動支援センター(-) |
| 7 ホームヘルパー(-) | 18 障害福祉サービス事業所(10.8%) |
| 8 介護保険のケアマネジャー (-) | 19 計画相談事業所(5.4%) |
| 9 障がい者(児)の団体(16.2%) | 20 社会福祉協議会(-) |
| 10 幼稚園・保育園、学校(29.7%) | 21 ハローワーク(-) |
| 11 医療機関(32.4%) | 22 その他() (2.7%) |
| | 無回答(10.8%) |

問17 あなたが、必要と思う情報はどのようなものですか。あてはまるものすべてに○をつけてください。

- 1 医療に関することについて(35.1%)
 - 2 各種福祉サービスの利用の仕方や年金などの手続きの方法について(29.7%)
 - 3 グループホームなど住まいの場について(8.1%)
 - 4 悩みごとが相談できる人や団体、機関について(48.6%)
 - 5 職業訓練や就職情報などの就労支援について(24.3%)
 - 6 同じような障がいのある仲間と出会える場について(40.5%)
 - 7 障がいのある方に配慮した行事やイベントなどについて(24.3%)
 - 8 障がいのある方が外出先で利用できる施設などについて(24.3%)
 - 9 特にない(2.7%)
 - 10 その他() (5.4%)
- 無回答(10.8%)

問20-2 今後、働きたいとお考えですか。あてはまるものに○をつけてください。

- 1 働きたい(-) →問20-3へ
 - 2 働きたいが自分の身体状況等を考えると難しい(-)
 - 3 働くつもりはない、働く必要がない(-)
- } 問23へ

問20-3 前の質問で「1 働きたい」と答えられた方におたずねします。どのような形で働きたいですか。あてはまるもの1つに○をつけてください。

回答後、問23へ

- 1 正職(社)員(-)
- 2 正職(社)員以外(アルバイト、パート、契約社員、派遣職員、日雇い等)(-)
- 3 自営業(家の仕事)(-)
- 4 自宅で内職(-)
- 5 就労移行支援事業所(働くための必要な訓練を受ける事業所)(-)
- 6 就労継続支援A型事業所(福祉的な支援を受けながら、雇用契約を結び働く事業所)(-)
- 7 就労継続支援B型事業所(福祉的な支援を受けながら働く事業所)(-)
- 8 生活介護事業所(-)

問21 問18で、「8 通園・通学」と答えられた方におたずねします。

問21-1 通園・通学先(在宅訪問教育も含む)は次のどれですか。あてはまるものに○をつけてください。

- 1 幼稚園、ろう学校の幼稚部(12.5%)
 - 2 保育所・保育園(9.4%)
 - 3 障害児通園施設(40.6%)
 - 4 小学校・小学部(31.3%)
 - 5 中学校・中学部(-)
 - 6 高等学校・高等部(-)
 - 7 盲学校・ろう学校(3.1%)
 - 8 短大・大学・大学院(-)
 - 9 盲学校・ろう学校の専攻科、専門学校、専修学校、各種学校(-)
 - 10 職業訓練校(-)
 - 11 その他(-)
- 無回答(3.1%)

問2 1-2 通学・通園などで、困っていることがありますか。あてはまるものすべてに○をつけてください。

- 1 通うのに付き添いが必要 (25.0%)
 - 2 授業についていけない・よくわからない (9.4%)
 - 3 トイレなどの設備が障がいのある人に十分に配慮されていない (-)
 - 4 学校内・園内での介助が十分でない (12.5%)
 - 5 友達とのトラブルが心配 (25.0%)
 - 6 先生の配慮や生徒たちの理解が得られない (15.6%)
 - 7 その他 () (18.8%)
 - 8 特になし (31.3%)
- 無回答 (9.4%)

問2 1-3 学校で勉強する場合に、どの形を望みますか。あてはまるもの1つに○をつけてください。

- 1 居住地の学校の「通常の学級」で勉強したい (46.9%)
- 2 居住地の学校の「特別支援学級」で勉強したい (6.3%)
- 3 「特別支援学級」を中心に、「通常の学級」でも勉強したい (9.4%)
- 4 「通常の学級」を中心に、「通級指導教室」でも勉強したい (25.0%)
- 5 特別支援学校（盲学校・ろう学校を含む）で勉強したい (9.4%)
- 6 その他 () (3.1%)

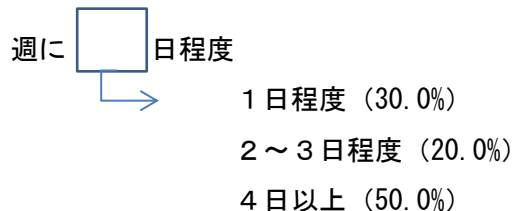
問2 1-4 放課後の過ごし方について、おたずねします。

(ア) 放課後等デイサービスを利用したことがありますか。あてはまるものに○をつけてください。

- 1 利用したことがある (18.8%)
- 2 利用したことがない (75.0%)
- 無回答 (6.3%)

(イ) 今後、利用したいですか。あてはまるものに○をつけてください。

- 1 利用したい (31.3%)
- 2 利用したくない (12.5%)
- 3 わからない (40.6%)
- 無回答 (15.6%)



問25 スポーツ・レクリエーション、芸術・文化活動や社会活動などへの参加についておたずねします。あなたは、障がいのある人が積極的に社会参加するためには、どのようなことが必要だと思いますか。あてはまるものすべてに○をつけてください。

- 1 大会や発表会等の参加できる活動場所の確保と提供(43.2%)
- 2 参加しやすいように配慮すること(64.9%)
- 3 利用しやすい施設への改善(21.6%)
- 4 家族の協力(21.6%)
- 5 移動手段の確保(16.2%)
- 6 参加を補助するボランティアの育成(37.8%)
- 7 活動したいと思わない(10.8%)
- 8 その他 () (5.4%)
- 無回答(8.1%)

問26 外出のことについておたずねします。

問26-1 あなたは過去1年間にどれくらい外出しましたか。あてはまるもの1つに○をつけてください。

- | | | |
|---------------|---------------|------------------|
| 1 ほぼ毎日(70.3%) | 3 週1~2回(8.1%) | 5 年に数回(2.7%) |
| 2 週3~4回(8.1%) | 4 月1~2回(2.7%) | 6 ほとんど外出しない(-) |
| | | 無回答(8.1%) |

問26-2 外出のときの移動手段は何ですか。あてはまるものすべてに○をつけてください。

- | | | |
|--------------|-----------------------|-----------------|
| 1 徒歩(45.9%) | 5 バス(18.9%) | 9 バイク(-) |
| 2 自転車(29.7%) | 6 タクシー(2.7%) | 10 その他() (-) |
| 3 車いす(-) | 7 自家用車(自分で運転)(-) | 無回答(8.1%) |
| 4 電車(10.8%) | 8 自家用車(乗せてもらう)(86.5%) | |

問26-3 外出するうえで困ることは何ですか。あてはまるものすべてに○をつけてください。

- 1 バス・電車などの便が悪い(13.5%)
- 2 バス・電車などが容易に利用できるよう改良されていない(5.4%)
- 3 乗物や公共の施設の案内表示がわかりにくい(2.7%)
- 4 道路の段差や施設の階段などのバリアが多い(8.1%)
- 5 車などに危険を感じる(10.8%)
- 6 介助者がいない(2.7%)
- 7 まわりとのコミュニケーションがとれない(18.9%)
- 8 交通費の負担が大きい(13.5%)
- 9 ほとんど外出しないのでわからない(0.0%)
- 10 特に困ることはない(35.1%)
- 11 その他 () (8.1%)
- 無回答(16.2%)

問27 定期的に通院している方におたずねします。

問27-1 どのくらいの頻度で通院していますか。あてはまるもの1つに○をつけてください。

- 1 ほぼ毎日(-) 3 月3~4回(8.1%) 5 その他() (8.1%)
2 週2回以上(-) 4 月1~2回(24.3%) 無回答(59.5%)

問27-2 通院で困ることがありますか。あてはまるものすべてに○をつけてください。

- 1 通院するときに介助をしてくれる人がいない(6.7%)
2 専門的な治療を行う医療機関が身近にない(13.3%)
3 専門的なりハビリができる機関が身近にない(6.7%)
4 ちょっとした病気やけがのときに受け入れてくれる医療機関が身近にない(-)
5 気軽に往診を頼める医師がいない(-)
6 歯科診療を受けられない(-)
7 医療費や交通費の負担が大きい(6.7%)
8 特に困っていない(53.3%)
9 その他() (6.7%)
無回答(13.3%)

問27-3 通院にかかる交通費の1月あたりの金額はいくらですか。

- 1月あたりの交通費負担額 約 万 千円
→ 0円 (13.3%)
1万円未満 (13.3%)
2万円~3万円未満 (6.7%)
無回答 (66.7%)

問28 健康を維持するために最も心がけていることを教えてください。あてはまるもの3つまでに○をつけてください。

- 1 なるべく体を動かすようにしている(51.4%)
2 なるべく外出したり、人と会うようにしている(29.7%)
3 栄養バランスの良い食事を取るよう心がけている(40.5%)
4 規則正しい生活を送るよう心がけている(40.5%)
5 定期的に健康診断や医師の診察を受けるようにしている(10.8%)
6 ストレスを解消するよう心がけている(8.1%)
7 特にない(8.1%)
8 その他() (2.7%)
無回答(13.5%)

問29 地震など災害時の避難についておたずねします。

問29-1 災害時に、あなたはひとりで避難できますか。あてはまるもの1つに○をつけてください。

- 1 ひとりで避難できると思う(5.4%) → 問30へ
 - 2 ひとりでは避難できないと思う(78.4%) } 問29-2へ
 - 3 わからない(5.4%)
- 無回答(10.8%)

問29-2 前の質問で、「2 ひとりでは避難できないと思う」「3 わからない」と答えた方におたずねします。その理由は何ですか。あてはまるものすべてに○をつけてください。

- 1 避難場所まで行けない(坂や階段がある、避難場所が遠いなど)(12.9%)
- 2 避難所がどこにあるのかわからない(22.6%)
- 3 介助者の手助けが必要である(51.6%)
- 4 災害の発生に気付かない(22.6%)
- 5 その他() (41.9%)

問30 避難行動要支援者の登録(災害時要援護者台帳)制度のことについておたずねします。

問30-1 避難行動要支援者の登録制度があることをご存知ですか。あてはまるもの1つに○をつけてください。

- 1 登録している(5.4%) → 問31へ
 - 2 知っているが、これから登録を考える(5.4%) → 問31へ
 - 3 知っているが、登録したくない。または登録の必要がない(5.4%) → 問30-2へ
 - 4 知らない(73.0%) → 問31へ
- 無回答(10.8%)

※避難行動要支援者の登録制度とは、災害時に避難することが困難な方(避難行動要支援者)の名簿(同意を得た方の、氏名・住所・心身の状態や緊急連絡先などを記載したもの)を作成し、地域の自主防災組織・民生児童委員・消防団と個人情報保護について覚書を交わし情報を共有するものです。そして、災害時避難に関する個別の支援計画を作成することを推進しています。

問30-2 前の質問で「3 知っているが、登録したくない。または登録の必要がない」と答えた方におたずねします。登録したくない、登録の必要がないと思う理由は何ですか。あてはまるものすべてに○をつけてください。

- 1 個人情報保護されるか心配だから(-)
- 2 他人の世話になりたくないから(-)
- 3 自分には必要だと思わないから(50.0%)
- 4 その他() (50.0%)

問3 1 災害時に、避難所等で困ると思われることは何ですか。主なもの2つまで○をつけてください。

- | | |
|------------------------|------------------------|
| 1 トイレのこと (32.4%) | 6 補装具や日常生活用具のこと (2.7%) |
| 2 プライバシーのこと (27.0%) | 7 特にない (5.4%) |
| 3 コミュニケーションのこと (35.1%) | 8 わからない (10.8%) |
| 4 介助してくれる人のこと (8.1%) | 9 その他 () (5.4%) |
| 5 薬や医療のこと (5.4%) | 無回答 (13.5%) |

問3 2 日頃の近所つきあいについておたずねします。

問3 2-1 あなたはどの程度の近所つきあいをしていますか。あてはまるもの1つに○をつけてください。

- 1 困った時には何でも助け合える程度 (5.4%)
 - 2 簡単な頼みごとならできる程度 (-)
 - 3 顔を合せば、世間話をする程度 (18.9%)
 - 4 顔を合せば、あいさつをする程度 (45.9%)
 - 5 ほとんどつきあいはない (18.9%)
- 無回答 (10.8%)

問3 2-2 あなたは今の近所付きあいの程度 (問3 1-1の回答) に満足していますか。あてはまるものに○をつけてください。

- 1 満足している (59.5%) → 問3 2-4へ
 - 2 満足していない (21.6%) → 問3 2-3へ
- 無回答 (18.9%)

問3 2-3 前の質問で「2 満足していない」と答えた方におたずねします。満足していない点はどのようなところですか。あなたのお考えに最も近いものを1つ選んでください。

- 1 つきあいのある人がいなくて孤独だから (12.5%)
- 2 つきあいのある人が少ないから (12.5%)
- 3 つきあいのある人はいるが、関係が希薄だから (12.5%)
- 4 障がいに対して理解してもらいにくく、つきあうことをためらうから (37.5%)
- 5 関係が深くてつきあいに疲れるから (12.5%)
- 6 つきあわないといけない人が多いから (12.5%)
- 7 その他 () (-)

問3 2-4 近所つきあいについてどのような面が大切だと思いますか。あなたの考えに近いものすべてに○をつけてください。

- 1 人と人がふれあうことで人間らしい生活を送ることができること (37.8%)
 - 2 「お互い様」という意識を持ちながら、見守り合い・助け合えること (59.5%)
 - 3 自治会活動・清掃活動など、自分たちのまちを大切にすること (21.6%)
 - 4 避難訓練への参加など防災活動の協力 (10.8%)
 - 5 防犯活動の協力 (13.5%)
 - 6 地域文化を共同で守っていくこと (5.4%)
 - 7 自然環境や社会環境を守っていくこと (13.5%)
 - 8 大切とは思わない (8.1%)
 - 9 その他 () (5.4%)
- 無回答 (16.2%)

問3 3 暮らしやすい地域づくりを考えたとき、地域住民として主体的に取り組むべきことは何だと思いますか。特に重要だと思うもの3つまでに○をつけてください。

- 1 地域住民による見守り (35.1%)
 - 2 簡単な家事（ゴミ出しなど）の手助け (2.7%)
 - 3 災害時の助け合い体制づくり (27.0%)
 - 4 急病などの際の連絡先情報の共有 (10.8%)
 - 5 犯罪の被害者にならないための啓発・見守り (10.8%)
 - 6 交通事故の被害者にならないための啓発・見守り (8.1%)
 - 7 まちづくり活動に参画できる機会の充実 (2.7%)
 - 8 あいさつ、声掛け (45.9%)
 - 9 障がいのある人とない人の交流機会 (10.8%)
 - 10 障がいのある方が気軽に集える場（サロン、サークル活動などの充実） (13.5%)
 - 11 外出（地域の交流行事への参加など）への働きかけや移動の手助け (-)
 - 12 障がいのある方が暮らしやすい地域づくりについての話し合いの場づくり (8.1%)
 - 13 障がいのある方に対する理解 (21.6%)
 - 14 障害福祉サービス事業所、計画相談事業所等や身体障害者相談員等と地域との連携の強化 (-)
 - 15 特にない (8.1%)
 - 16 その他 () (-)
- 無回答 (13.5%)

問34 あなたが、暮らしやすくなるために、特にしてほしいことはどのようなことですか。すぐにしてほしいと思うことすべてに○をつけてください。

- 1 毎日の生活の手助けがもっとほしい(5.4%)
 - 2 外出(買物・映画など)の支援をしてほしい(5.4%)
 - 3 障がいのある人に対するまわりの人の理解を深めてほしい(62.2%)
 - 4 障がいのある人の働ける一般企業が増えてほしい(32.4%)
 - 5 一般就労が困難なので、就労継続支援A・B型事業所(障害福祉サービス事業所)が増えてほしい(8.1%)
 - 6 リハビリ訓練の場を増やしてほしい(18.9%)
 - 7 障がいに適した設備をもった住宅を増やしてほしい(13.5%)
 - 8 外出しやすい環境や交通機関の利便を図ってほしい(13.5%)
 - 9 いつでもなんでも相談できる窓口を用意してほしい(21.6%)
 - 10 年金などの経済的な援助を増やしてほしい(18.9%)
 - 11 スポーツ・レクリエーション、教育、文化活動に対する援助をしてほしい(5.4%)
 - 12 今ある制度をもっとわかりやすく紹介してほしい(43.2%)
 - 13 特にない(10.8%)
 - 14 その他() (10.8%)
- 無回答(8.1%)

問35 現在の生活で困っていることや不安に思っていること、医療・福祉サービスや就労などについて誰に相談していますか。あてはまるものすべてに○をつけてください。

- | | |
|---------------------------|----------------------|
| 1 家族・親族 (56.8%) | 10 計画相談事業所(2.7%) |
| 2 友人・知人、近所の人(27.0%) | 11 社会福祉協議会(-) |
| 3 市役所、保健所・市民健康センター(29.7%) | 12 障がい者(児)の団体(2.7%) |
| 4 民生委員・児童委員(-) | 13 ホームヘルパー(-) |
| 5 身体障害者相談員・知的障害者相談員(-) | 14 介護保険のケアマネジャー(-) |
| 6 岐阜市障害者生活支援センター(2.7%) | 15 幼稚園・保育園、学校(43.2%) |
| 7 障害者就業・生活支援センター(2.7%) | 16 医療機関(21.6%) |
| 8 地域活動支援センター(-) | 17 ハローワーク(-) |
| 9 障害福祉サービス事業所(16.2%) | 18 その他() (5.4%) |
- 無回答(13.5%)

問36 判断することが困難な障がいのあるかたなどが、地域で自立した暮らしが送れるよう、社会福祉協議会が行っている生活支援員による福祉サービスの利用支援や日常的な金銭管理を行う地域福祉権利擁護事業についておたずねします。

問36-1 現在、利用していますか。あてはまるものに○をつけてください。

- | | |
|-----------------------|---------------|
| 1 利用している(2.7%) | 3 知らない(81.1%) |
| 2 知っているが利用していない(5.4%) | 無回答(10.8%) |

問36-2 今後、利用したいですか。あてはまるものに○をつけてください。

- 1 利用したい(13.5%)
- 2 利用したくない(2.7%)
- 3 わからない(73.0%)
- 無回答(10.8%)

問37 判断することが困難な障がいのあるかたなどの、権利を擁護するため、財産の処分や管理などの法律行為に関する援助などを行う成年後見制度を知っていますか。あてはまるものに○をつけてください。

- 1 利用している(-)
- 2 知っているが利用していない(27.0%)
- 3 知らない(64.9%)
- 無回答(8.1%)

問38 日常生活において、障がいがあるために差別や偏見、疎外感を感じることがありますか。

問38-1 あてはまるものすべてに○をつけてください。

- 1 差別や偏見、疎外感を感じることがある(48.6%) → 問38-2へ
 - 2 あまり感じない(37.8%)
 - 3 全く感じない(5.4%)
 - 無回答(8.1%)
- } 問39へ

問38-2 前の質問で「1 差別や偏見、疎外感を感じることがある」と答えた方におたずねします。どのような場面で差別や偏見、疎外感を感じますか。あてはまるものすべてに○をつけてください。

- 1 仕事内容や収入(11.1%)
- 2 職場や学校(50.0%)
- 3 隣近所の集まりの場(33.3%)
- 4 地域の行事・集まり(33.3%)
- 5 スポーツ・趣味の活動(11.1%)
- 6 街角での人の視線(44.4%)
- 7 お店などでの対応(11.1%)
- 8 公的機関の職員の対応や態度(11.1%)
- 9 その他() (5.6%)

問39 このアンケートの記入者についておたずねします。あてはまるものに○をつけてください。

- 1 本人(-)
- 2 親(91.9%)
- 3 親以外の家族(2.7%)
- 4 その他() (-)
- 無回答(5.4%)

ご意見・ご要望がありましたら、ご自由にお書きください。

ご協力ありがとうございました。

