

■令和5年度 第2回岐阜市高齢者福祉計画推進委員会

第8期岐阜市高齢者福祉計画（令和4年度）の 進捗状況について

令和5年7月26日



目次

- 1 高齢者福祉計画の進捗管理について P1
- 2 各種事業の進捗状況 P2~8
- 3 介護サービスの進捗状況 P9~10

1 高齢者福祉計画の進捗管理について

▶ 計画の進捗管理のポイント

- ① 介護需要は地域によって異なるため、地域の実情に応じて具体的な取り組みを進めることが重要
- ② P D C Aサイクルを活用した進捗管理を実施し継続的な改善を図り、保険者機能を強化
- ③ 毎年度の進捗管理を実施

▶ 進捗管理すべき事項

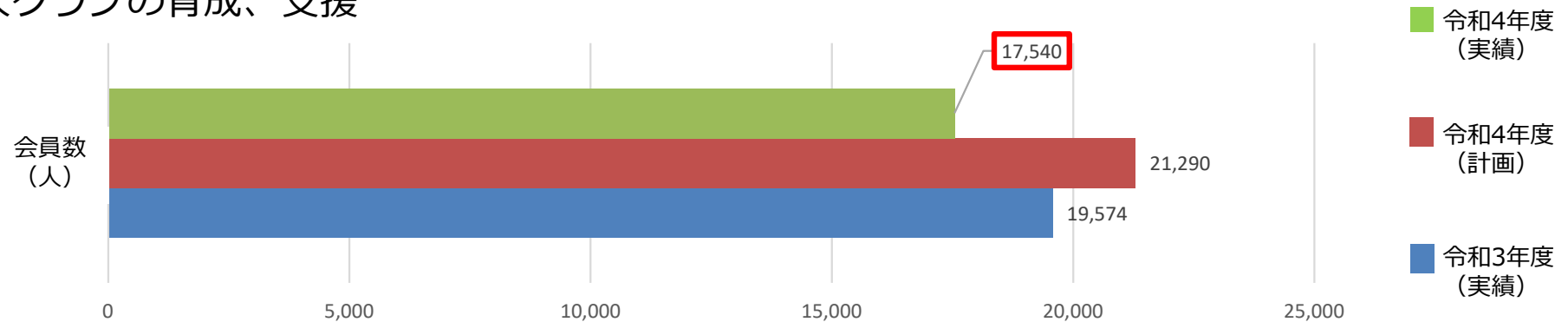
- ① サービス見込み量の進捗管理
- ② 計画に記載した自立支援や重度化防止等の取組と目標の進捗管理
- ③ 保険者機能強化推進交付金の指標に係る取組の達成状況の進捗管理

2 各種事業の進捗状況①

▶ 【I】 生きがいを持ち、いつまでも健康で暮らすために

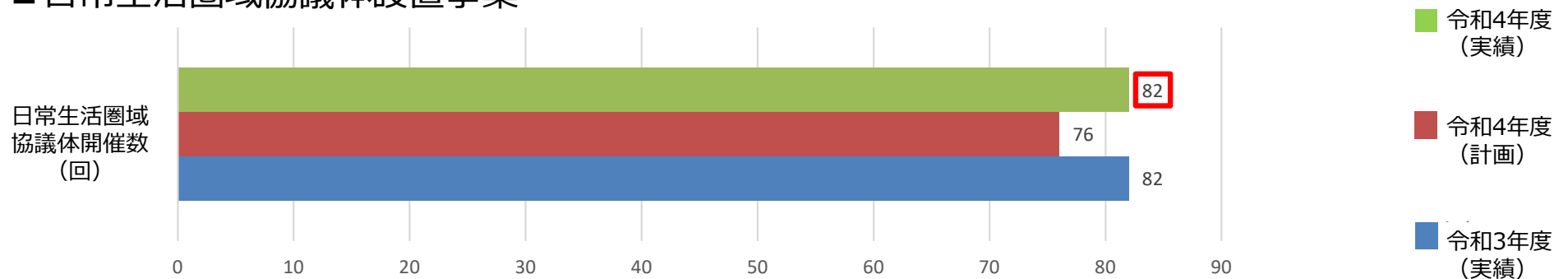
I-1 生きがいづくりと地域活動の推進 (1) 生きがい活動の促進

■ 老人クラブの育成、支援



I-2 介護予防と健康づくりに向けた地域支援体制の充実 (3) 地域で支え合う仕組みづくりの促進

■ 日常生活圏域協議体設置事業



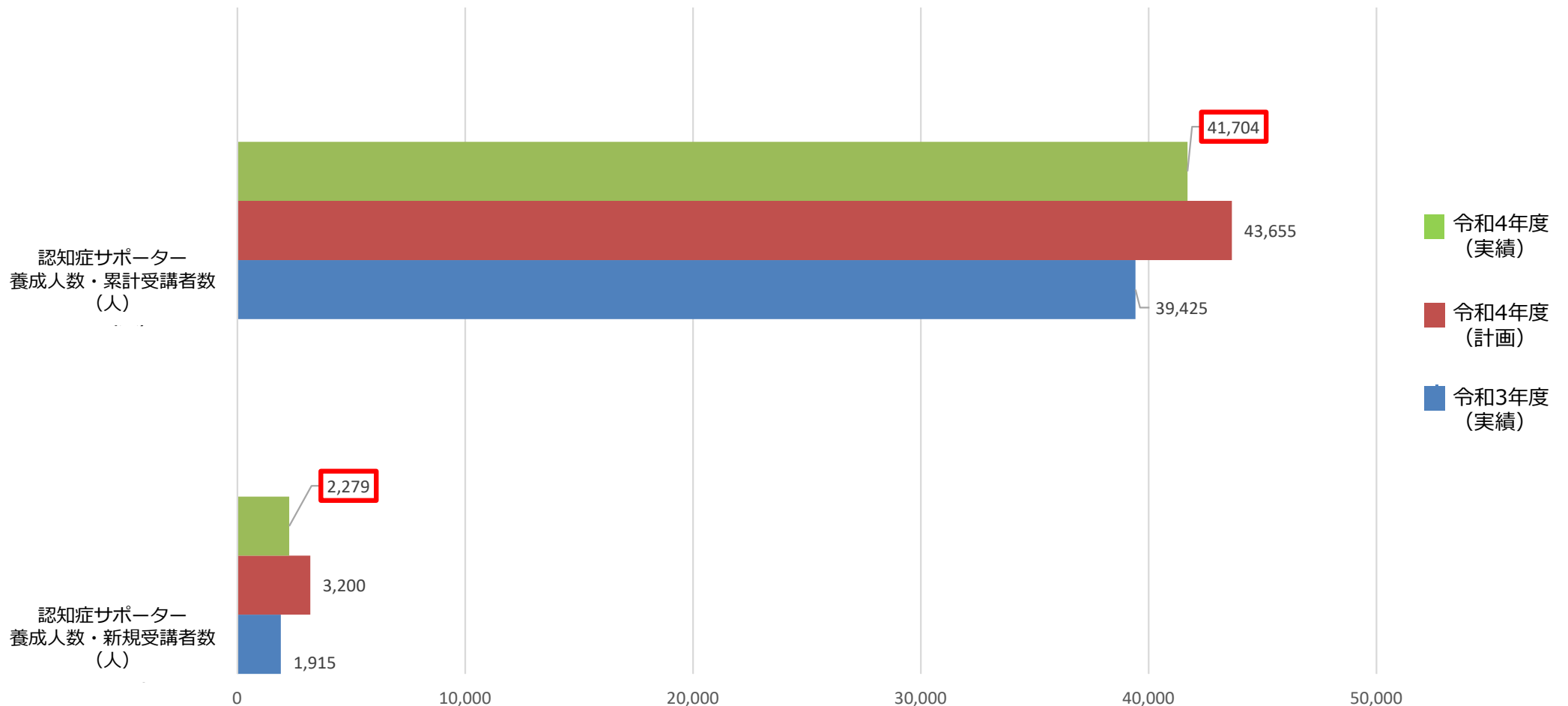
2 各種事業の進捗状況②

▶ 【Ⅱ】 住み慣れた地域で安心して暮らせる環境づくりのために

Ⅱ-1 認知症対策の推進

(1) 認知症施策の総合的な推進

■ 認知症への理解を深めるための知識の普及・啓発

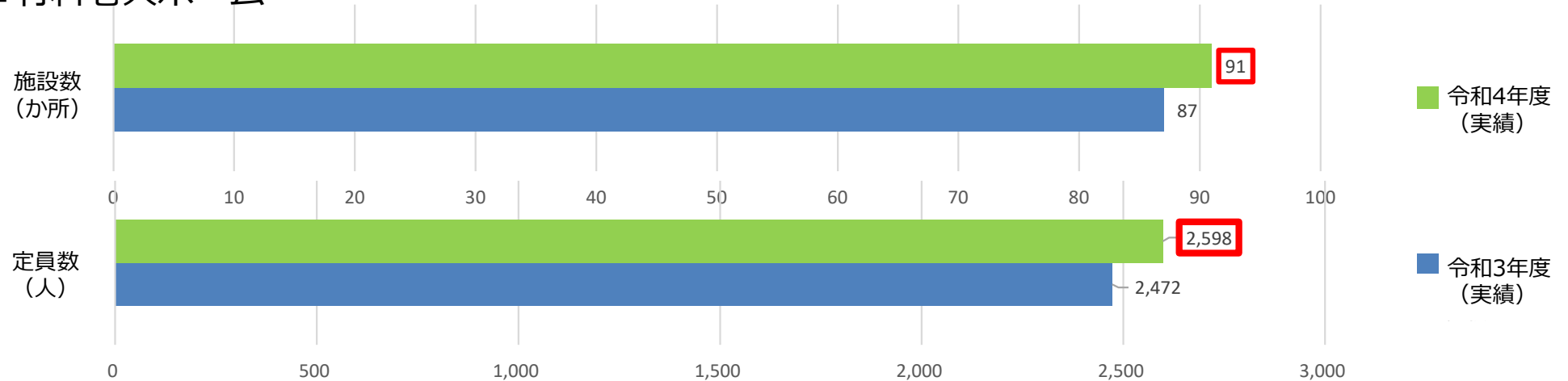


2 各種事業の進捗状況③

▶ 【Ⅱ】 住み慣れた地域で安心して暮らせる環境づくりのために

Ⅱ-2 高齢者が安心して暮らせる環境づくりの推進 (3) 高齢者に対応した住・生活環境づくり

■ 有料老人ホーム



■ サービス付き高齢者向け住宅

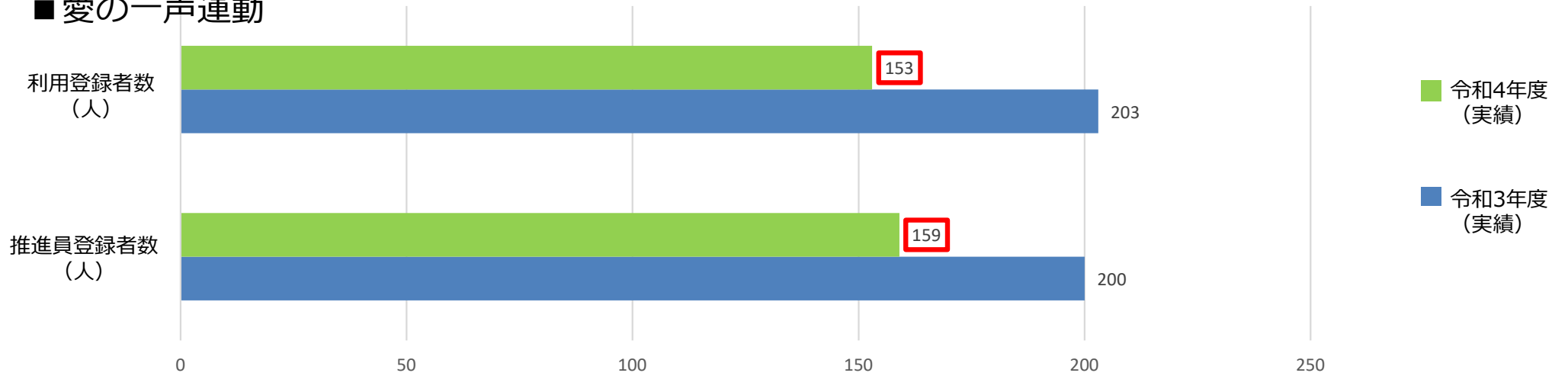


2 各種事業の進捗状況④

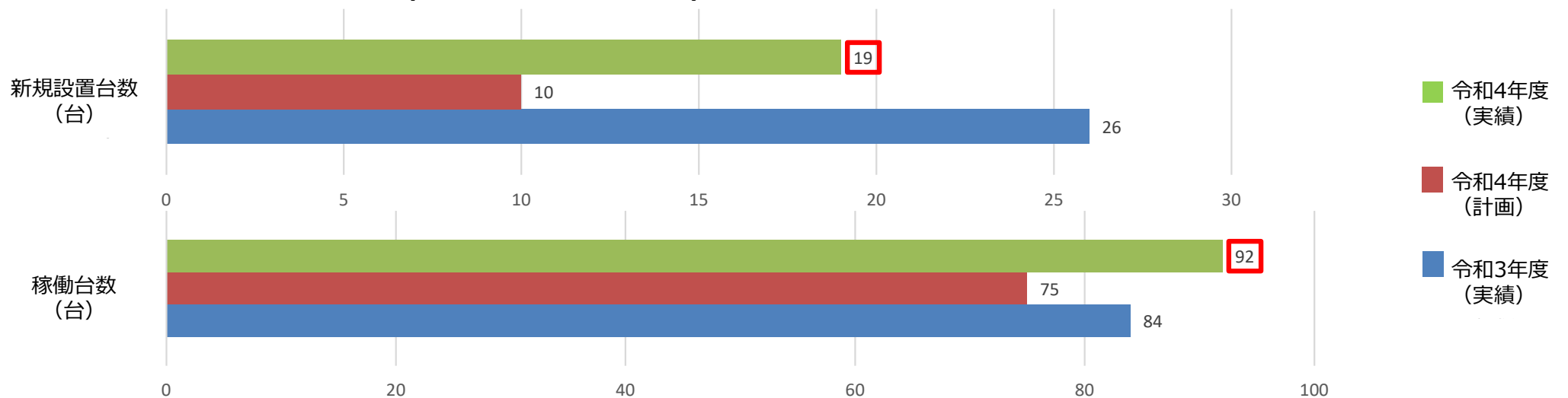
▶ 【Ⅱ】 住み慣れた地域で安心して暮らせる環境づくりのために

Ⅱ-2 高齢者が安心して暮らせる環境づくりの推進 (4) 高齢者見守り活動の促進

■ 愛の一声運動



■ 安否確認サービス事業(人体感知センサー)

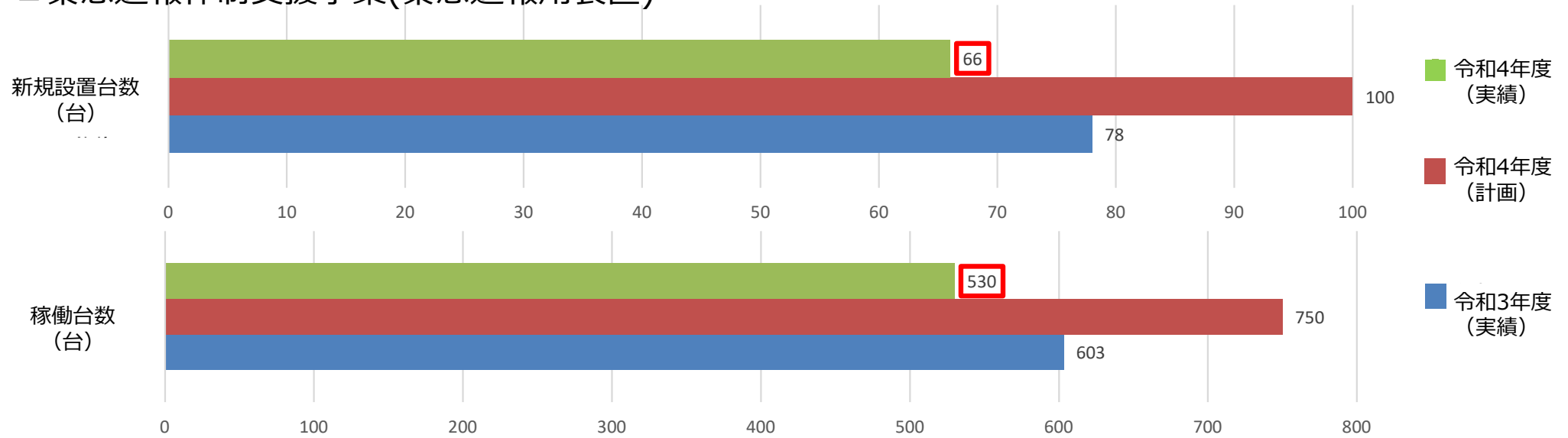


2 各種事業の進捗状況⑤

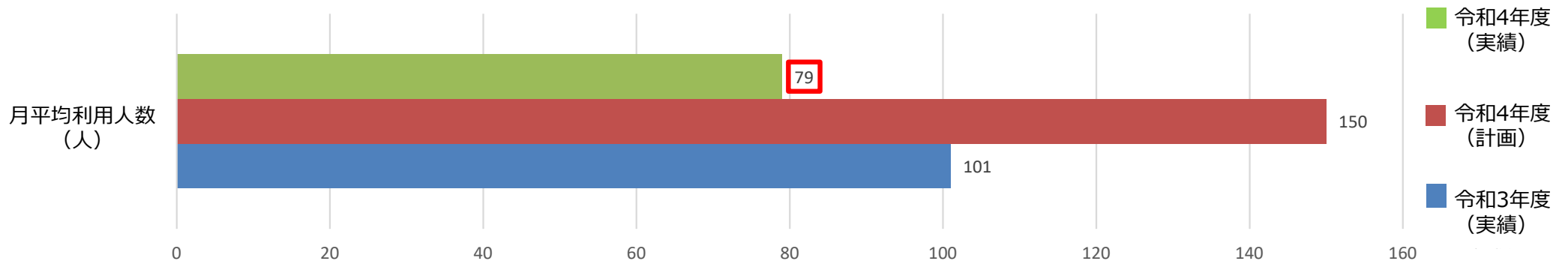
▶ 【Ⅱ】 住み慣れた地域で安心して暮らせる環境づくりのために

Ⅱ-2 高齢者が安心して暮らせる環境づくりの推進 (4) 高齢者見守り活動の促進

■ 緊急通報体制支援事業(緊急通報用装置)



■ 配食による安否確認事業

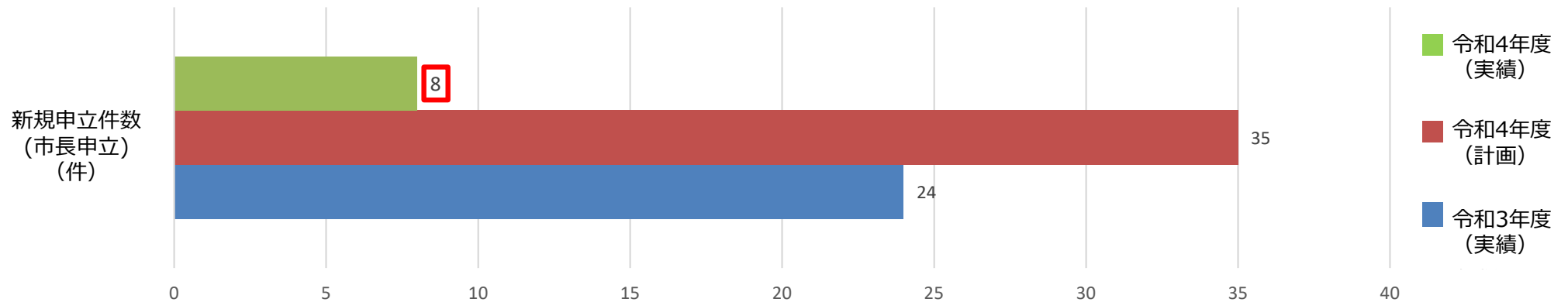


2 各種事業の進捗状況⑥

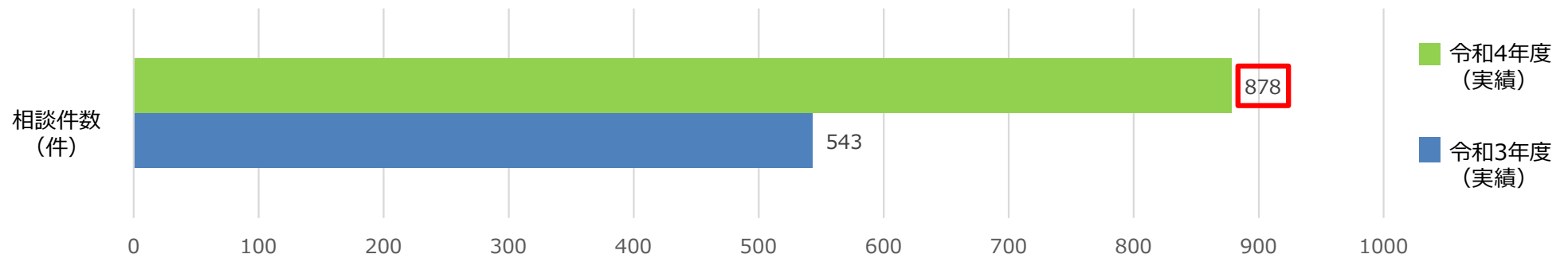
▶ 【Ⅱ】 住み慣れた地域で安心して暮らせる環境づくりのために

Ⅱ-2 高齢者が安心して暮らせる環境づくりの推進 (5) 権利擁護の推進

■ 成年後見制度の相談支援



■ 成年後見センター相談

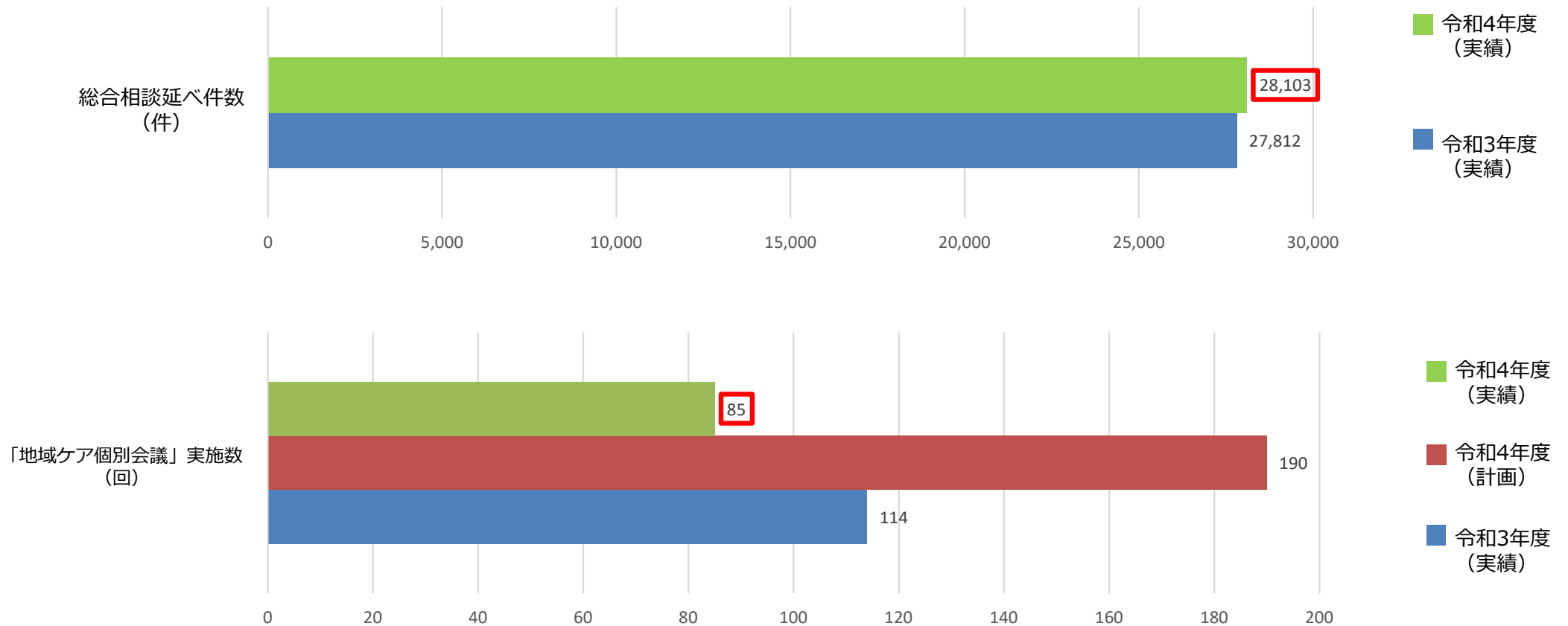


2 各種事業の進捗状況⑦

▶ 【Ⅱ】 住み慣れた地域で安心して暮らせる環境づくりのために

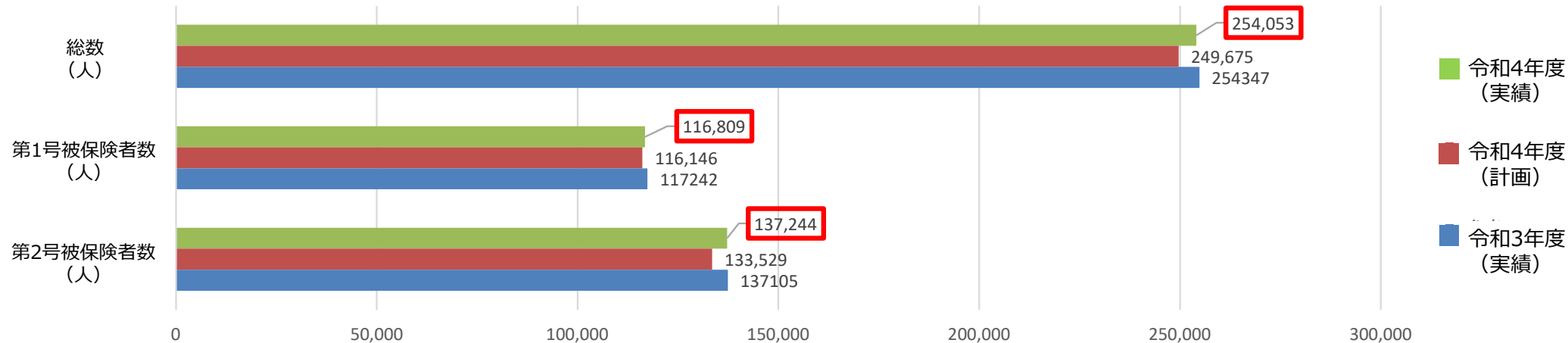
Ⅱ-3 相談支援体制の充実 (1) 地域包括支援センターの体制強化

■ 地域包括支援センターの整備・体制強化

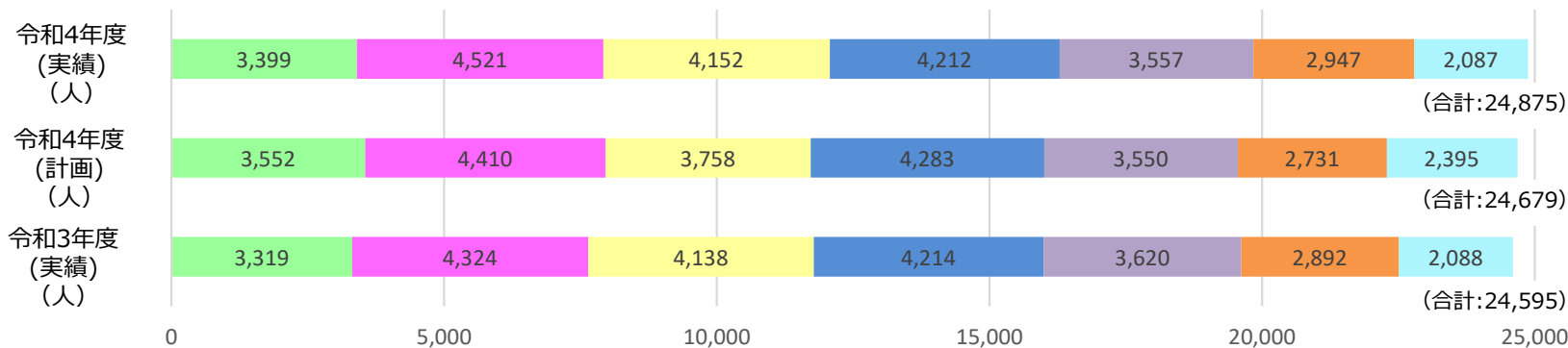


3 介護サービスの進捗状況①

▶ 被保険者数



▶ 要介護・要支援認定者数



令和4年度
実績値 / 計画値

要支援1	95.7%
要支援2	102.5%
要介護1	110.5%
要介護2	98.3%
要介護3	100.2%
要介護4	107.9%
要介護5	87.1%

要介護認定率※ (第1号被保険者のみ)	令和4.3末	令和4.9末	令和5.3末	令和4年度計画
	20.6%	21.0%	21.3%	21.2%

※介護保険被保険者のうち要支援、要介護認定を受けた人の割合

3 介護サービスの進捗状況②

▶ 介護保険給付費に係る費用等

(単位：千円)

	[参考]令和3年度 (実績)	令和4年度 (計画)	令和4年度 (実績見込)	令和4年度 実績値/計画値
介護保険サービス給付費	35,751,301	38,765,704	36,382,757	93.9%
特定入所者介護サービス費等給付額	906,151	814,181	769,248	94.5%
高額介護サービス費等給付額	1,037,633	885,683	1,024,531	115.7%
高額医療合算介護サービス費等 給付額	173,070	143,722	166,429	115.8%
算定対象審査支払手数料	43,156	45,016	44,990	99.9%
地域支援事業費	1,866,325	2,145,312	1,877,141	87.5%
合計	39,777,636	42,799,618	40,265,096	94.1%

(単位：千円)

	[参考]令和3年度 (実績)	令和4年度 (計画)	令和4年度 (決算見込)	令和4年度 実績値/計画値
介護予防・生活支援サービス事業（総合事業）				
訪問型国基準相当サービス	295,753	342,832	274,686	80.1%
通所型国基準相当サービス	775,251	894,334	734,283	88.8%