

第1章 調査概要

1 調査目的と方法

(1) 調査目的

岐阜市の将来像と、その実現に向けたまちづくりの方向性を示す総合的な方針「岐阜市未来のまちづくり構想(令和4年2月策定)」に基づき、岐阜市の将来像『人がつながる 創造が生まれる しなやかさのあるまち』に近づいている度合を表す数値目標や、その実現に向けた各政策の有効性を把握する重要業績評価指標、岐阜市まち・ひと・しごと創生総合戦略等における主観指標の進捗を測定し、市民の意識や行動等をより多面的に把握することで、今後の各種政策立案等に活用していくことを目的に実施した。

(2) 調査期間

令和4年5月10日(火)～5月31日(火)《3週間》

(3) 調査対象

満15歳以上の住民基本台帳登録者(中学生を除く)

(4) 調査方法

住民基本台帳より対象者 3,500 人を単純無作為抽出した上で、調査票(102～113 ページ参照)を郵送し、記入後、郵送による返送もしくは Web による回答を選択できる方法で実施した。

本報告書の留意事項

- 各設問の n は有効回答数を表している。なお、各選択肢の比率は n を 100% として算出している。
- 各選択肢の比率はすべて百分率で表し、小数点第 2 位を四捨五入して算出しているため、すべての選択肢の比率の合計が 100% とならない場合がある。
- 不適切な回答(単数回答のところに複数回答しているなど)については、原則として無回答として処理しているが、回答者の意思が読み取れるものは、できる限り反映させて処理している。
- 調査票の表現については、趣旨が変わらない程度に見やすく簡略化して示している場合がある。

2 回収状況と回答者属性

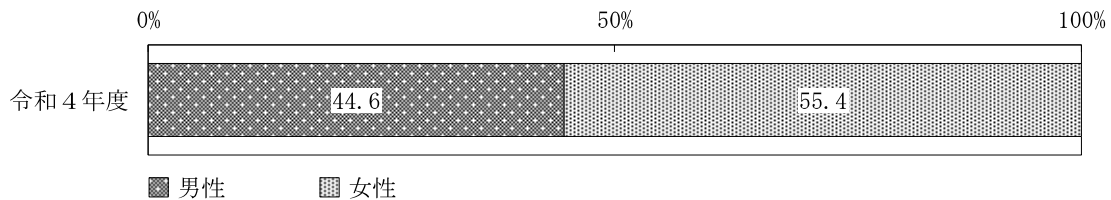
(1) 回収状況

発送数	回収数	無効数 (白紙回答)	有効回収数	有効回収率
3,500	1,680	1	1,679	48.0%

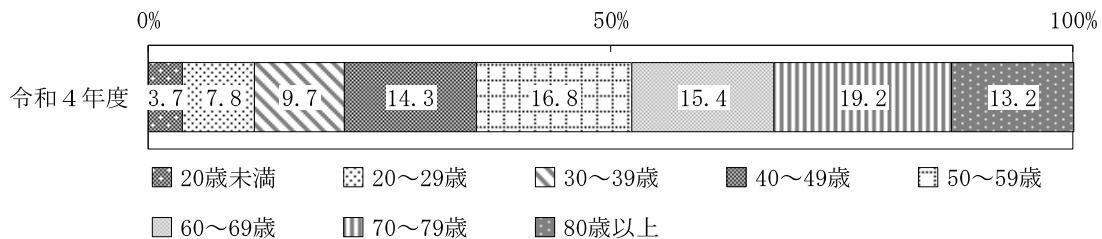
※これまでの調査の回収状況：平成26年度：発送数3,000、有効回収数1,649、有効回収率55.0%
平成27年度：発送数3,000、有効回収数1,665、有効回収率55.5%
平成28年度：発送数5,100、有効回収数2,168、有効回収率42.5%
平成29年度：発送数3,000、有効回収数1,610、有効回収率53.7%
平成30年度：発送数3,000、有効回答数1,607、有効回収率53.6%
令和元年度：発送数3,000、有効回答数1,527、有効回収率50.9%
令和2年度：発送数3,000、有効回答数1,663、有効回収率55.4%
令和3年度：発送数3,000、有効回答数1,402、有効回収率46.7%

(2) 回答者属性

ア 男女別構成 n=1,660



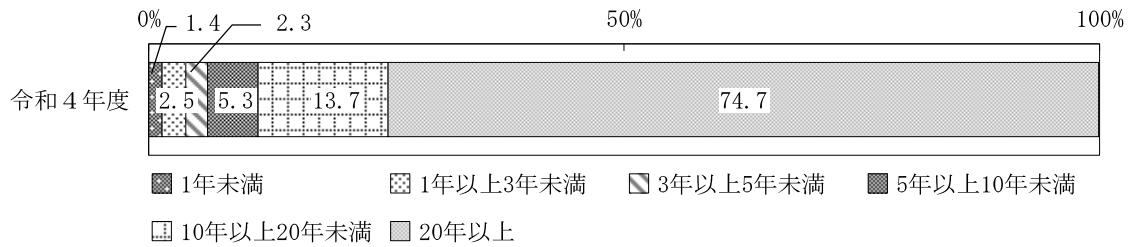
イ 年齢階層別構成 n=1,676



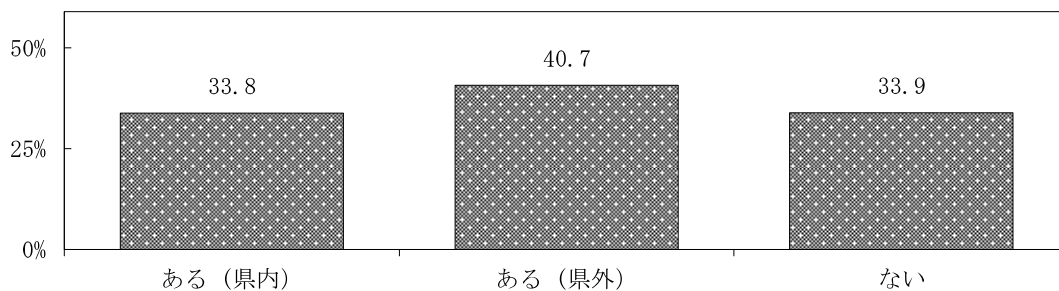
ウ 居住地区（自治会連合会地区） n=1,672

自治会連合会地区	(比率)	自治会連合会地区	(比率)
金華	1.4%	長森東	2.3%
京町	1.0%	木田	0.7%
明德	0.7%	岩野田	2.0%
徹明	1.4%	岩野田北	1.5%
白山	1.3%	黒野	2.6%
梅林	1.6%	方県	1.0%
本郷	1.7%	茜部	3.2%
華陽	2.0%	鶉	3.2%
木之本	1.7%	西郷	1.9%
本荘	3.2%	七郷	2.4%
日野	1.8%	市橋	3.2%
長良	2.1%	岩	1.0%
長良西	3.5%	鏡島	3.1%
長良東	2.0%	厚見	3.5%
島	2.8%	日置江	1.1%
早田	2.2%	芥見	2.0%
城西	1.6%	芥見東	1.3%
三里	2.9%	芥見南	1.1%
鷺山	2.7%	藍川	1.6%
加納東	1.5%	合渡	1.4%
加納西	1.7%	三輪南	2.0%
則武	2.6%	三輪北	0.7%
常磐	1.7%	綱代	0.2%
長森南	3.7%	柳津町	2.6%
長森北	1.1%	わからない	2.8%
長森西	1.9%		


工 居住年数別構成 (通算) n=1,677



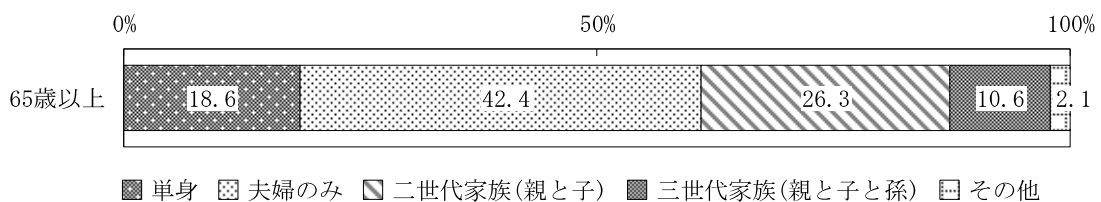
オ 市外居住経験 (県内・県外のみ複数選択可) n=1,659



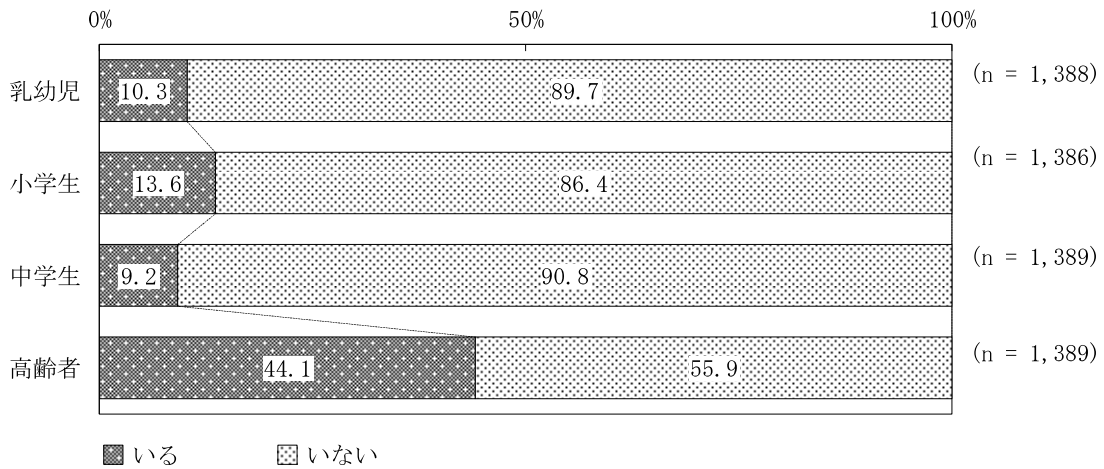
カ 家族 (同居) 構成 n=1,663



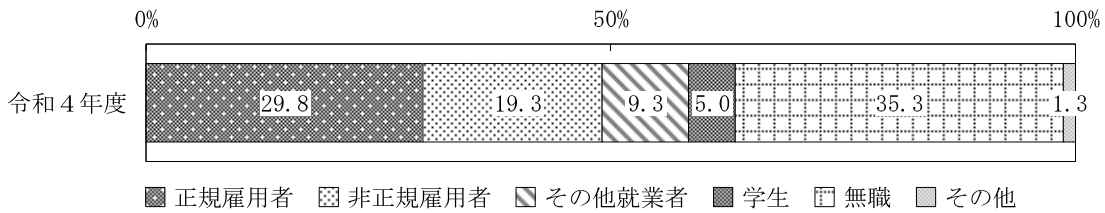
家族 (同居) 構成と 65 歳以上とのクロス集計 n=662



キ 乳幼児、小学生、中学生、高齢者のいる世帯

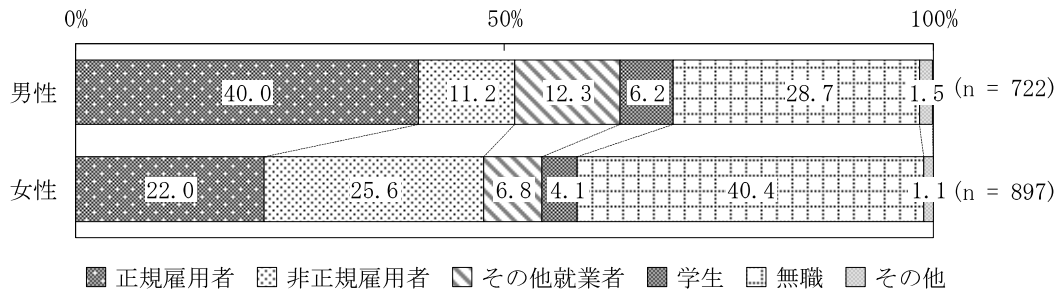


ク 職業別構成 n=1,636

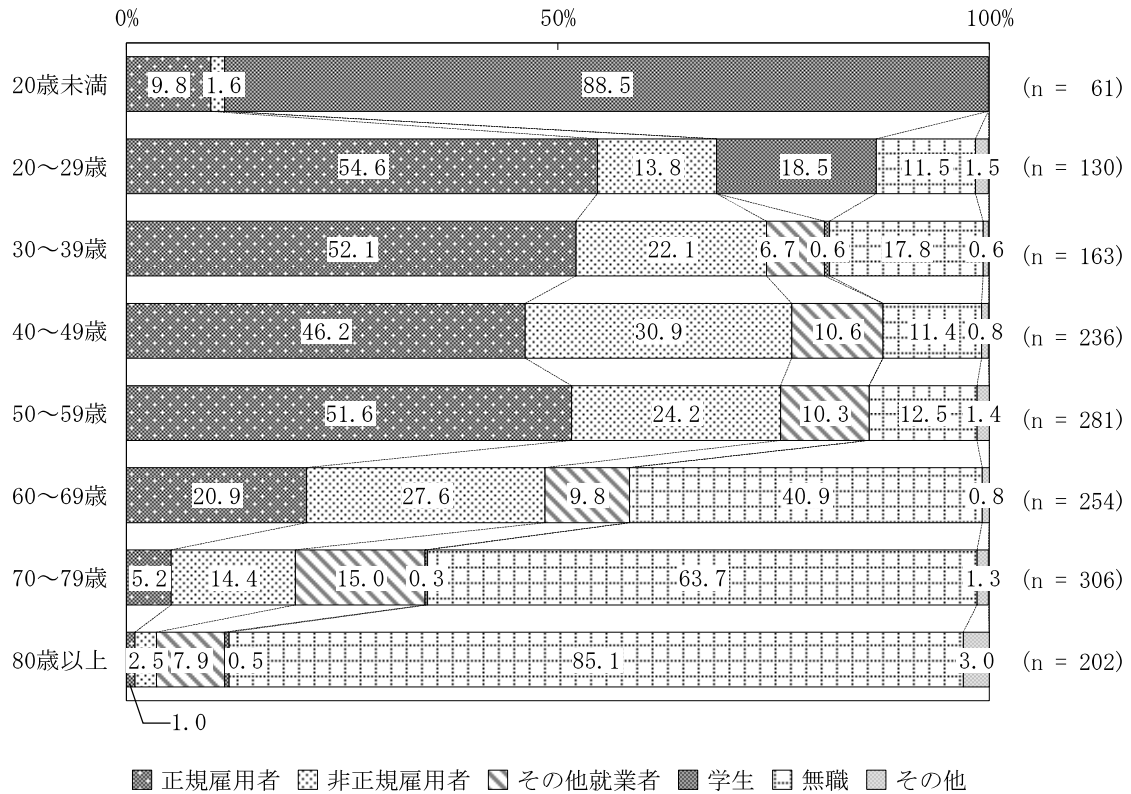


※職業別構成の定義:「正規雇用者」は会社員・役員、公務員など。「非正規雇用者」は派遣・契約社員、嘱託社員、アルバイト、パートタイマーなど。「その他就業者」は会社経営者、自営業者、家族従業者、農業従事者など。「学生」は大学生、専門学校生、高校生など。「無職」は専業主婦(主夫)、年金生活者、失業中の方などを指す。

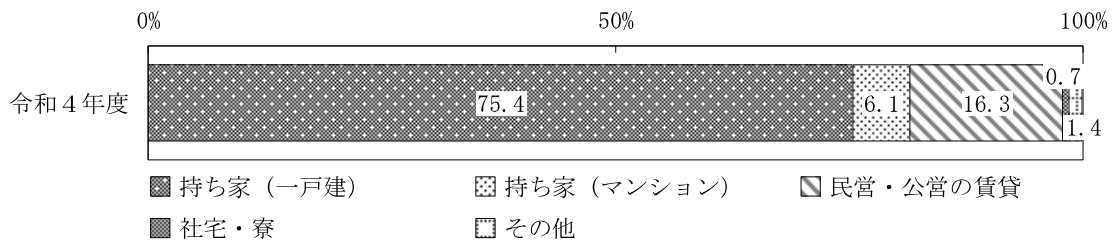
男女別構成とのクロス集計 n=1,619



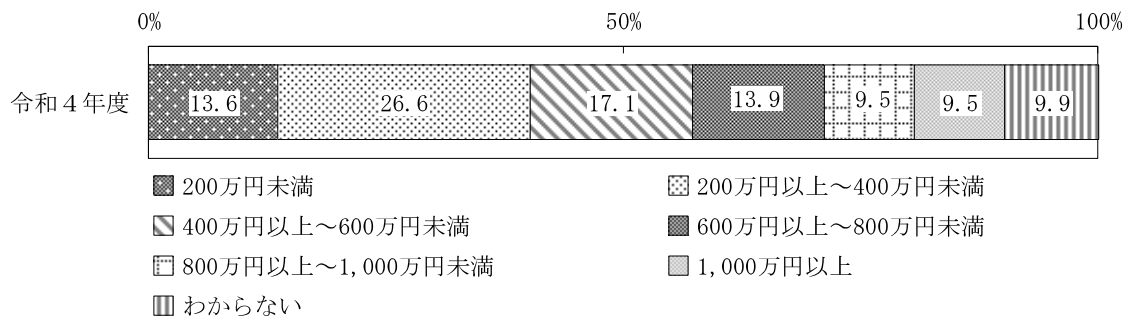
年齢階層別構成とのクロス集計 n=1,633



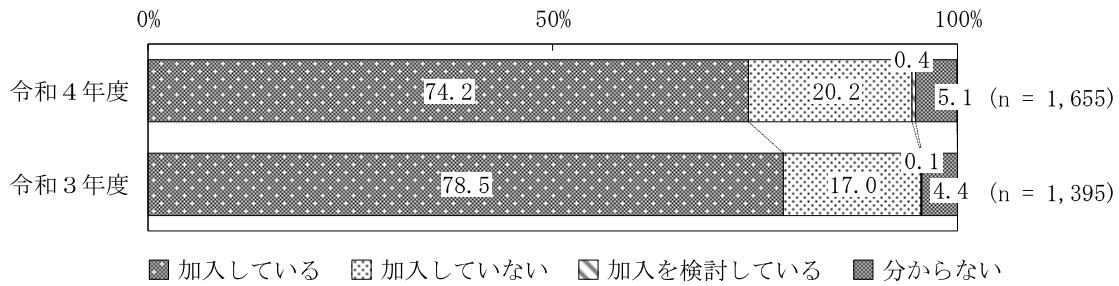
ケ 住宅別構成 n=1,661



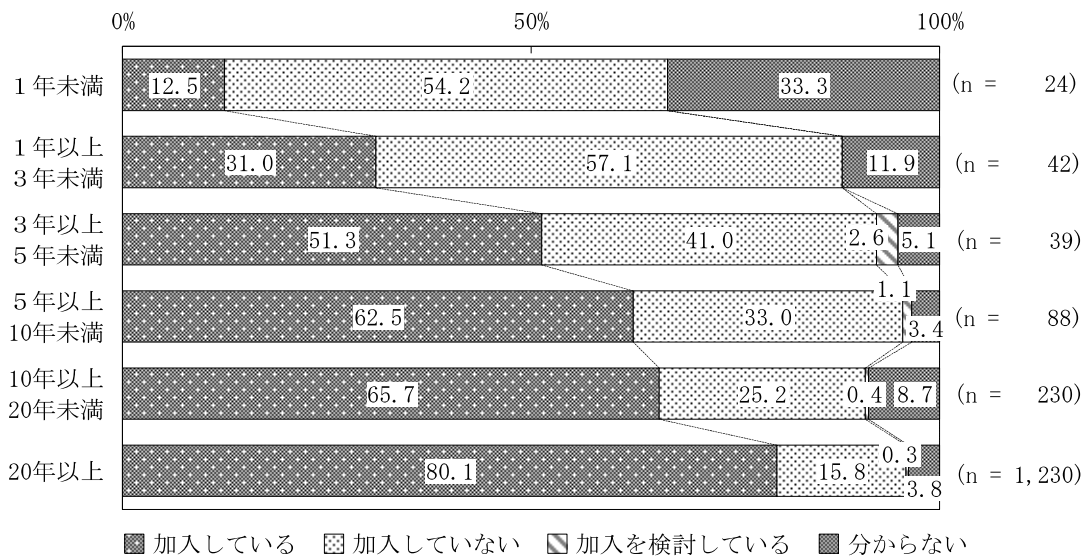
コ 世帯収入別構成 n=1,593



サ 自治会の加入状況 n=1,655



居住年数別構成とのクロス集計 n=1,653



住宅構成とのクロス集計 n=1,652

