

令和
4年度

市民意識調査 結果報告書

令和4年8月

岐阜市

【目次】

第1章 調査概要	1
1 調査目的と方法	1
2 回収状況と回答者属性	2
第2章 主要な設問に関する調査結果	8
1 生活満足度（設問1）	8
2 幸福感（設問2）	11
3 岐阜市民としての誇り（設問3）	14
4 定住意向（設問39）	17
5 岐阜市の印象（設問11）	20
第3章 意識や行動に関する設問の調査結果	23
1 人権（設問4）	23
2 生涯学習（設問54）	24
3 国際交流（設問5）	26
4 健康（設問6）	27
5 環境（設問7）	28
6 日常生活（設問8）	29
7 地域のつながり（設問9、50）	30
8 岐阜市の魅力（設問10）	34
第4章 岐阜市のイメージに関する設問の調査結果	36
1 岐阜市に対するイメージ（設問12～36、51）間の比較	36
岐阜市に対するイメージ（設問12～36、38、51、61）間の比較	37
2 子育て（設問12）	38
3 学校教育（設問13、14）	40
4 男女共同参画（設問15）	42
5 生涯学習（設問16）	43
6 健康（設問17）	44
7 医療（設問18）	45
8 高齢者・障がいのある方（設問19、20）	46
9 就労・労働環境（設問21、22）	48
10 産業（設問23、24、25）	52

11	観光（設問 26）	55
12	中心市街地（設問 27）	56
13	若者（設問 28）	58
14	地域づくり（設問 51）	59
15	多文化共生（設問 29）	60
16	災害、事故・犯罪（設問 30、31）	61
17	景観・自然・環境（設問 32、33、34）	63
18	都市基盤・交通（設問 35、36）	66
19	広域連携（設問 37）	68
20	市民参画（設問 61）	69
21	公共施設（設問 38）	70

第 5 章 個別の政策課題に関する設問の調査結果 71

1	SDGs に関すること（設問 40、41）	71
2	健康（身体的・精神的・社会的に良好な状態）（設問 42）	74
3	ゲートキーパーに関する意識調査（設問 43）	76
4	市政情報の入手方法（設問 44）	76
5	性的役割分担（設問 45）	76
6	墓地の形態（設問 46）	77
7	まちづくりに係る意識・行動（設問 47～49、52、53、55～60、62、63）	78

資料編 91

1	令和 4 年度 市民意識調査 集計結果	92
2	令和 4 年度 市民意識調査 調査票	102

第1章 調査概要

1 調査目的と方法

(1) 調査目的

岐阜市の将来像と、その実現に向けたまちづくりの方向性を示す総合的な方針「岐阜市未来のまちづくり構想(令和4年2月策定)」に基づき、岐阜市の将来像『人がつながる 創造が生まれる しなやかさのあるまち』に近づいている度合を表す数値目標や、その実現に向けた各政策の有効性を把握する重要業績評価指標、岐阜市まち・ひと・しごと創生総合戦略等における主観指標の進捗を測定し、市民の意識や行動等をより多面的に把握することで、今後の各種政策立案等に活用していくことを目的に実施した。

(2) 調査期間

令和4年5月10日(火)～5月31日(火)《3週間》

(3) 調査対象

満15歳以上の住民基本台帳登録者(中学生を除く)

(4) 調査方法

住民基本台帳より対象者 3,500 人を単純無作為抽出した上で、調査票(102～113 ページ参照)を郵送し、記入後、郵送による返送もしくは Web による回答を選択できる方法で実施した。

本報告書の留意事項

- ・ 各設問の n は有効回答数を表している。なお、各選択肢の比率は n を 100% として算出している。
- ・ 各選択肢の比率はすべて百分率で表し、小数点第 2 位を四捨五入して算出しているため、すべての選択肢の比率の合計が 100% とならない場合がある。
- ・ 不適切な回答(単数回答のところに複数回答しているなど)については、原則として無回答として処理しているが、回答者の意思が読み取れるものは、できる限り反映させて処理している。
- ・ 調査票の表現については、趣旨が変わらない程度に見やすく簡略化して示している場合がある。

2 回収状況と回答者属性

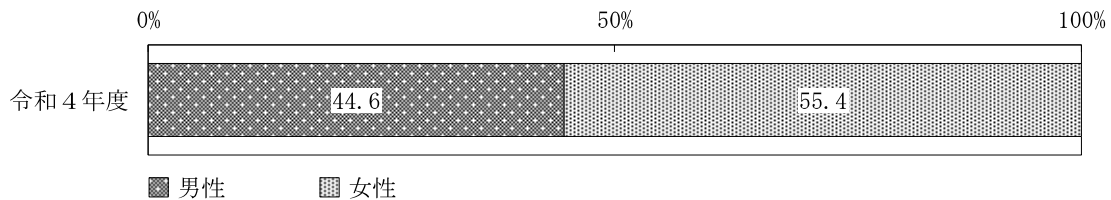
(1) 回収状況

発送数	回収数	無効数 (白紙回答)	有効回収数	有効回収率
3,500	1,680	1	1,679	48.0%

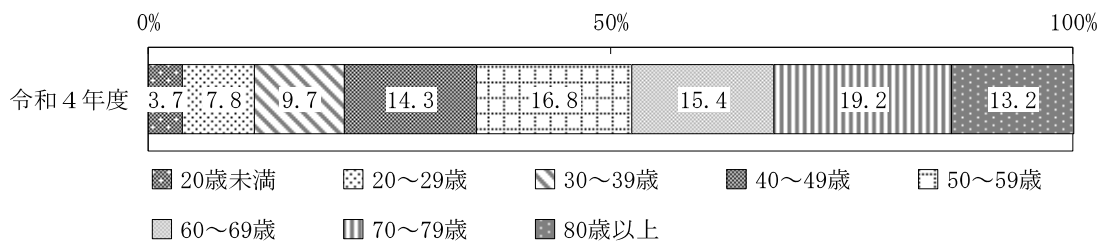
※これまでの調査の回収状況：平成26年度：発送数3,000、有効回収数1,649、有効回収率55.0%
 平成27年度：発送数3,000、有効回収数1,665、有効回収率55.5%
 平成28年度：発送数5,100、有効回収数2,168、有効回収率42.5%
 平成29年度：発送数3,000、有効回収数1,610、有効回収率53.7%
 平成30年度：発送数3,000、有効回収数1,607、有効回収率53.6%
 令和元年度：発送数3,000、有効回収数1,527、有効回収率50.9%
 令和2年度：発送数3,000、有効回収数1,663、有効回収率55.4%
 令和3年度：発送数3,000、有効回収数1,402、有効回収率46.7%

(2) 回答者属性

ア 男女別構成 n=1,660



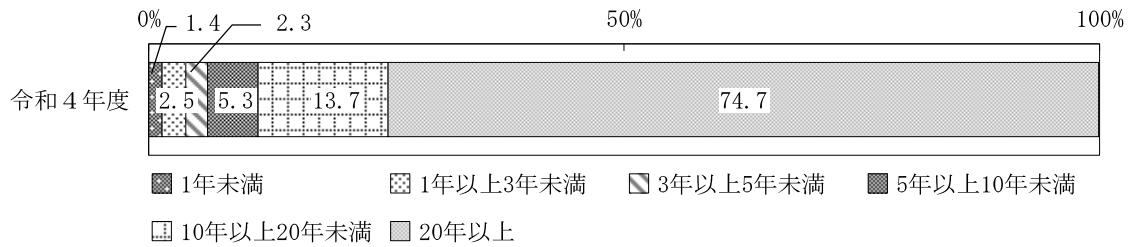
イ 年齢階層別構成 n=1,676



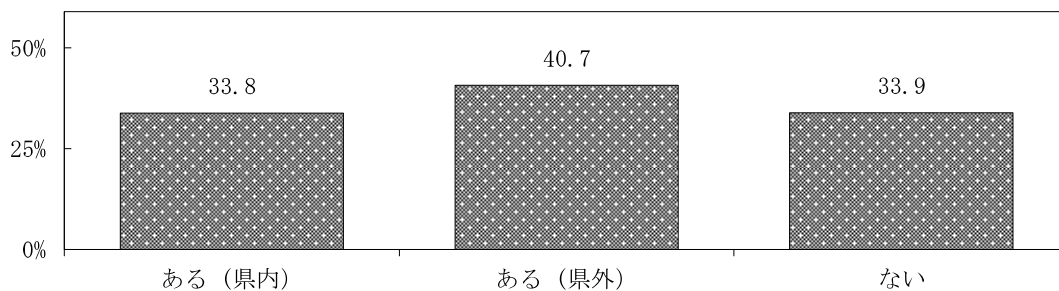
ウ 居住地区（自治会連合会地区） n=1,672

自治会連合会地区	(比率)	自治会連合会地区	(比率)
金華	1.4%	長森東	2.3%
京町	1.0%	木田	0.7%
明德	0.7%	岩野田	2.0%
徹明	1.4%	岩野田北	1.5%
白山	1.3%	黒野	2.6%
梅林	1.6%	方県	1.0%
本郷	1.7%	茜部	3.2%
華陽	2.0%	鶉	3.2%
木之本	1.7%	西郷	1.9%
本荘	3.2%	七郷	2.4%
日野	1.8%	市橋	3.2%
長良	2.1%	岩	1.0%
長良西	3.5%	鏡島	3.1%
長良東	2.0%	厚見	3.5%
島	2.8%	日置江	1.1%
早田	2.2%	芥見	2.0%
城西	1.6%	芥見東	1.3%
三里	2.9%	芥見南	1.1%
鷺山	2.7%	藍川	1.6%
加納東	1.5%	合渡	1.4%
加納西	1.7%	三輪南	2.0%
則武	2.6%	三輪北	0.7%
常磐	1.7%	綱代	0.2%
長森南	3.7%	柳津町	2.6%
長森北	1.1%	わからない	2.8%
長森西	1.9%		


工 居住年数別構成 (通算) n=1,677



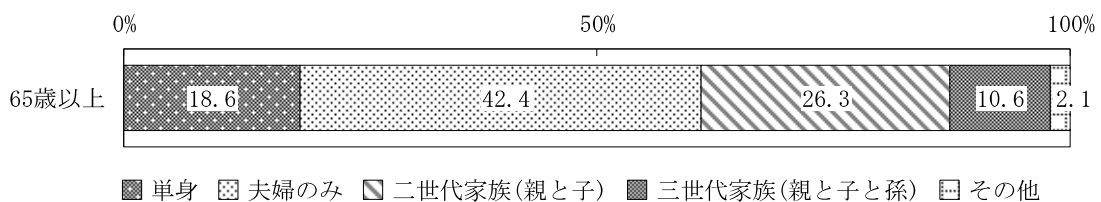
オ 市外居住経験 (県内・県外のみ複数選択可) n=1,659



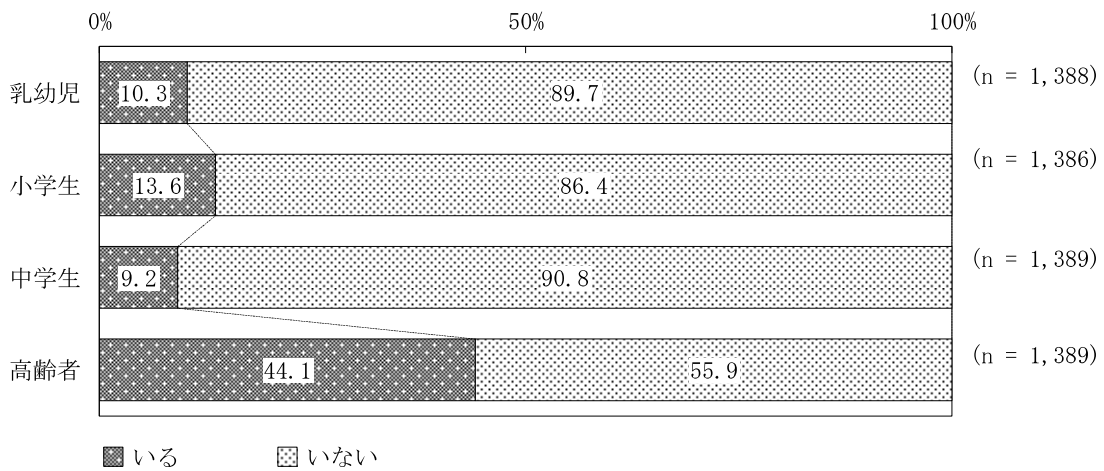
カ 家族 (同居) 構成 n=1,663



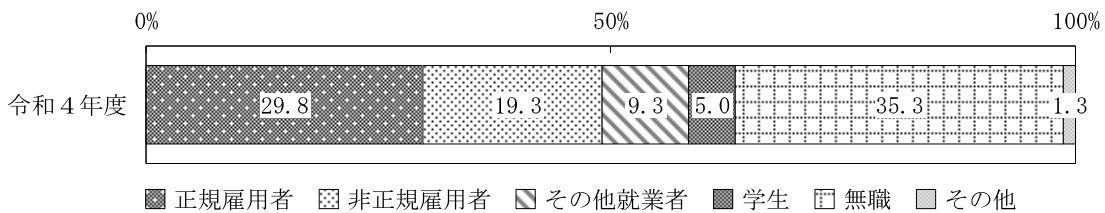
家族 (同居) 構成と 65歳以上とのクロス集計 n=662



キ 乳幼児、小学生、中学生、高齢者のいる世帯

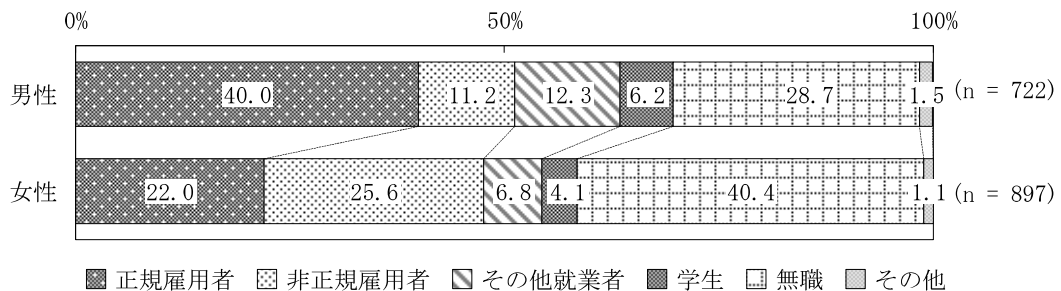


ク 職業別構成 n=1,636

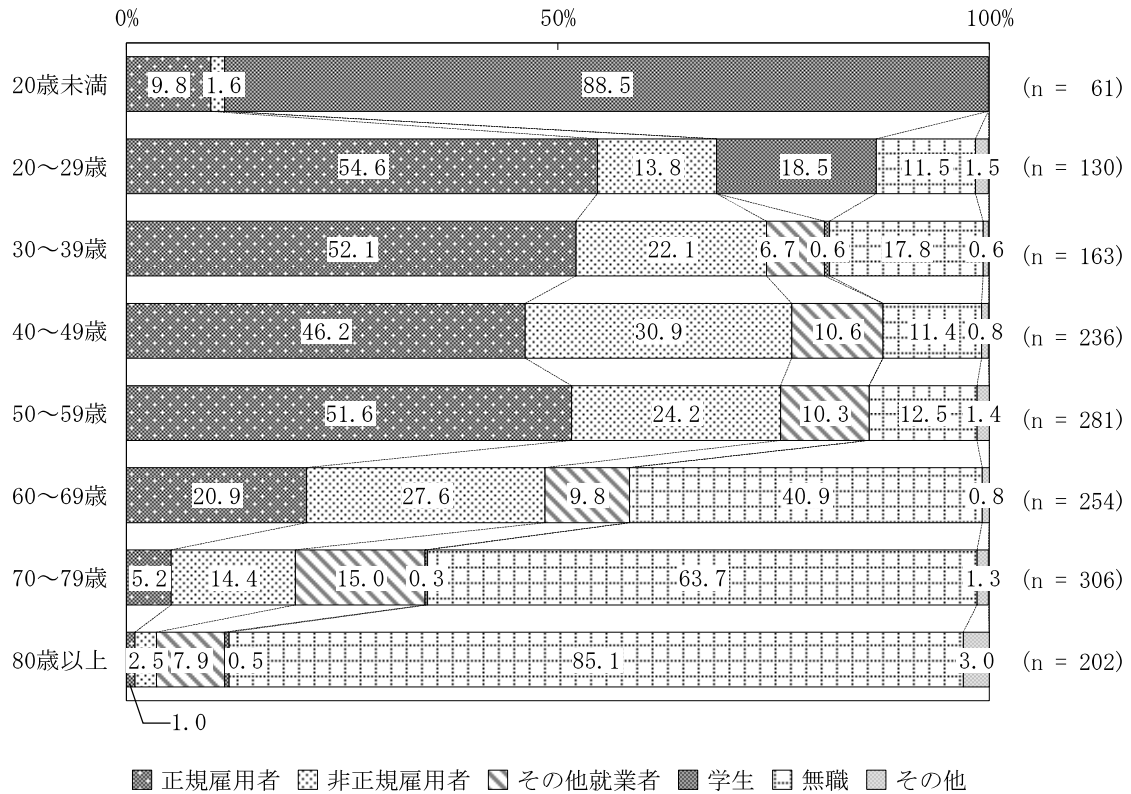


※職業別構成の定義:「正規雇用者」は会社員・役員、公務員など。「非正規雇用者」は派遣・契約社員、嘱託社員、アルバイト、パートタイマーなど。「その他就業者」は会社経営者、自営業者、家族従業者、農業従事者など。「学生」は大学生、専門学校生、高校生など。「無職」は専業主婦(主夫)、年金生活者、失業中の方などを指す。

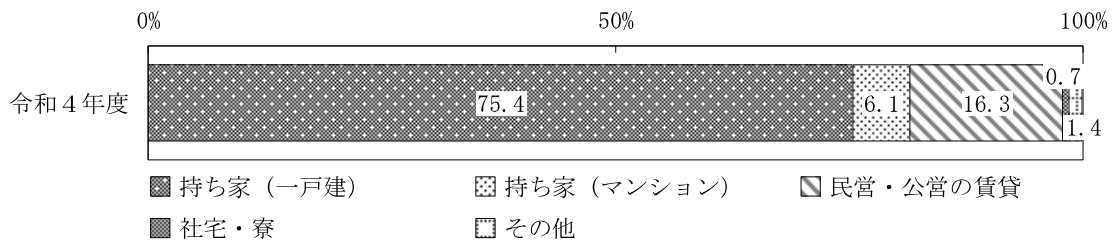
男女別構成とのクロス集計 n=1,619



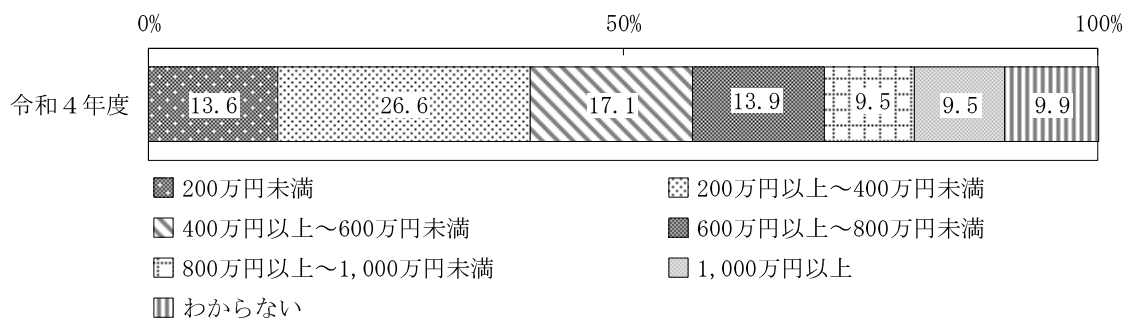
年齢階層別構成とのクロス集計 n=1,633



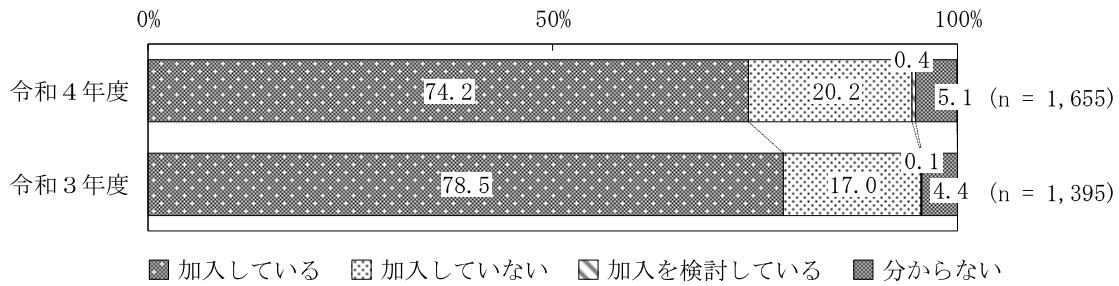
ケ 住宅別構成 n=1,661



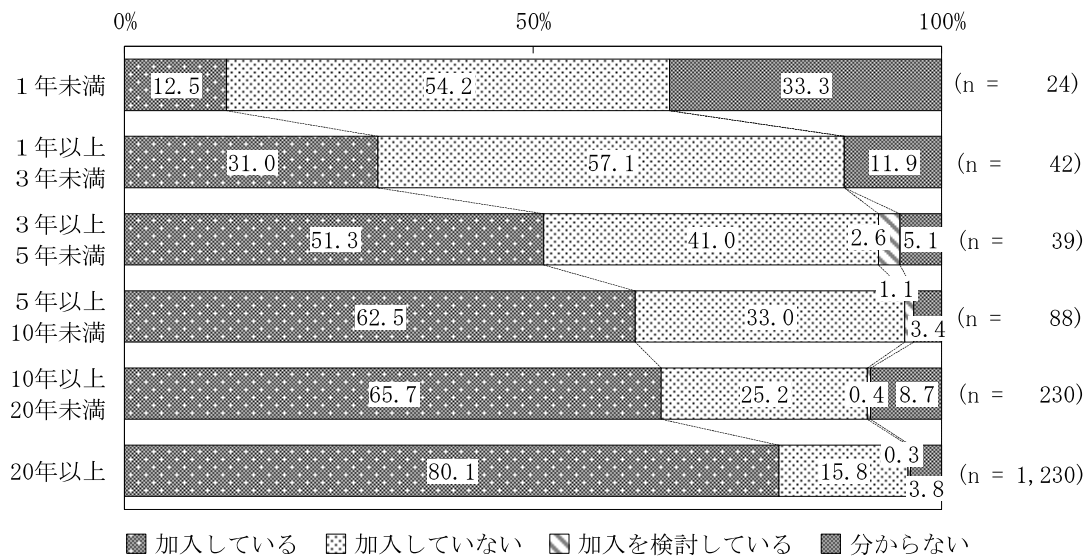
コ 世帯収入別構成 n=1,593



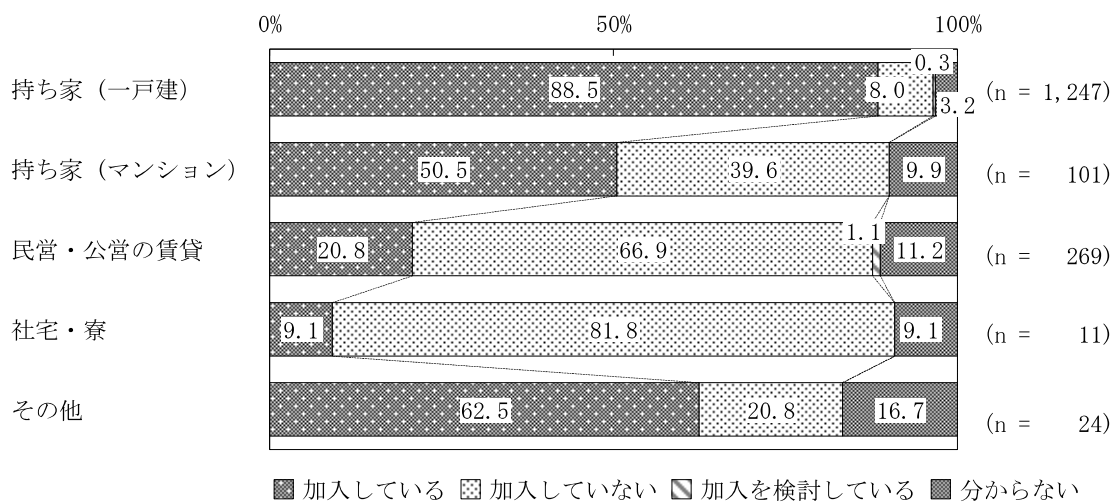
サ 自治会の加入状況 n=1,655



居住年数別構成とのクロス集計 n=1,653



住宅構成とのクロス集計 n=1,652

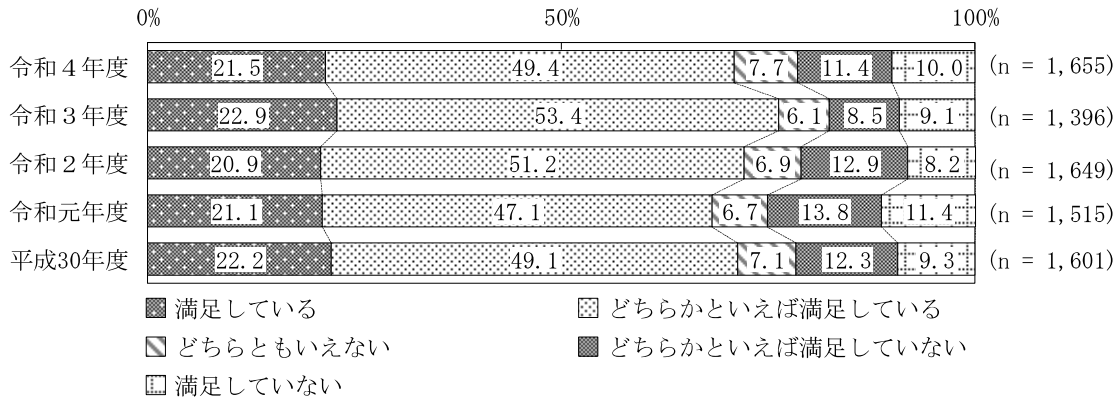


第2章 主要な設問に関する調査結果

1 生活満足度

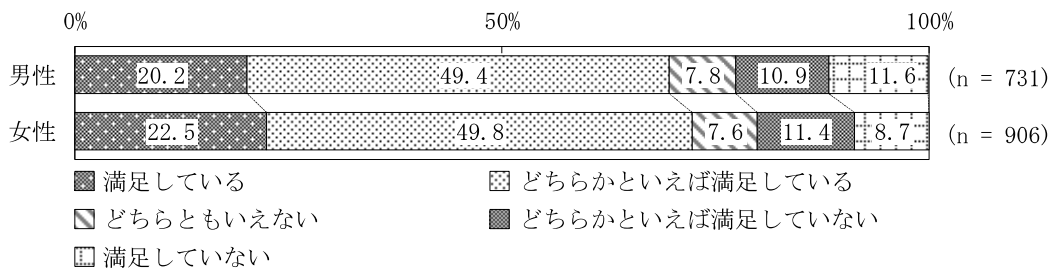
設問 1 現在の生活に満足していますか。 n=1,655

令和3年度、令和2年度、令和元年度、平成30年度調査結果との比較

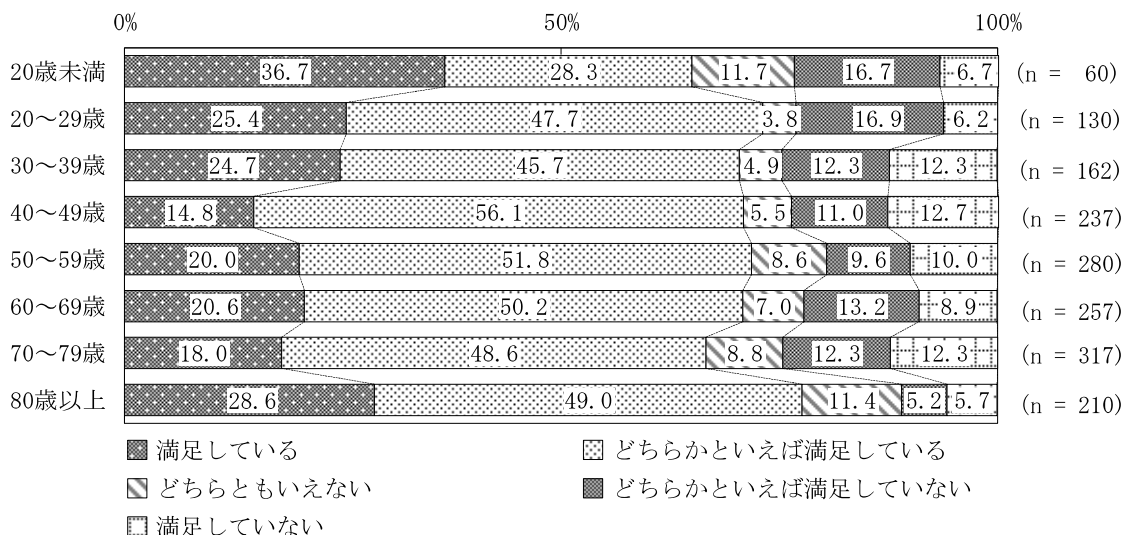


「満足している」または「どちらかといえば満足している」に回答した割合において、令和4年度(70.9%)は令和3年度(76.3%)と比べ、5.4ポイントの減少。

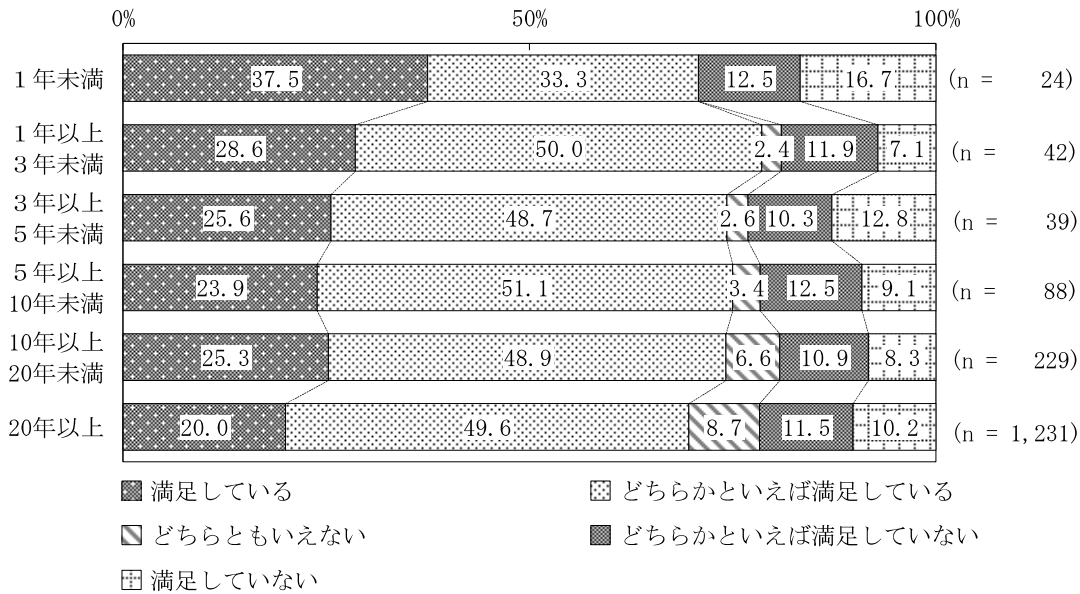
男女別構成とのクロス集計 n=1,637



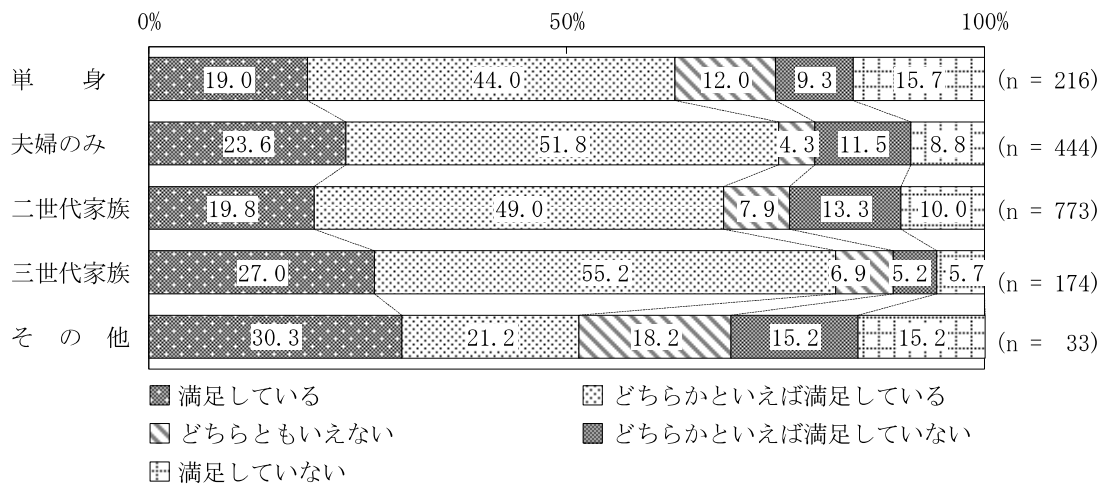
年齢階層別構成とのクロス集計 n=1,653



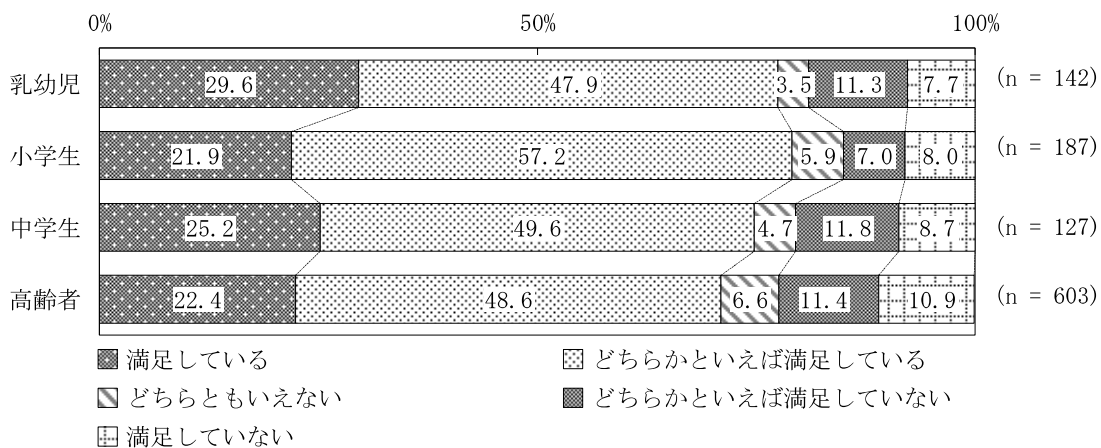
居住年数別構成とのクロス集計 n=1,653



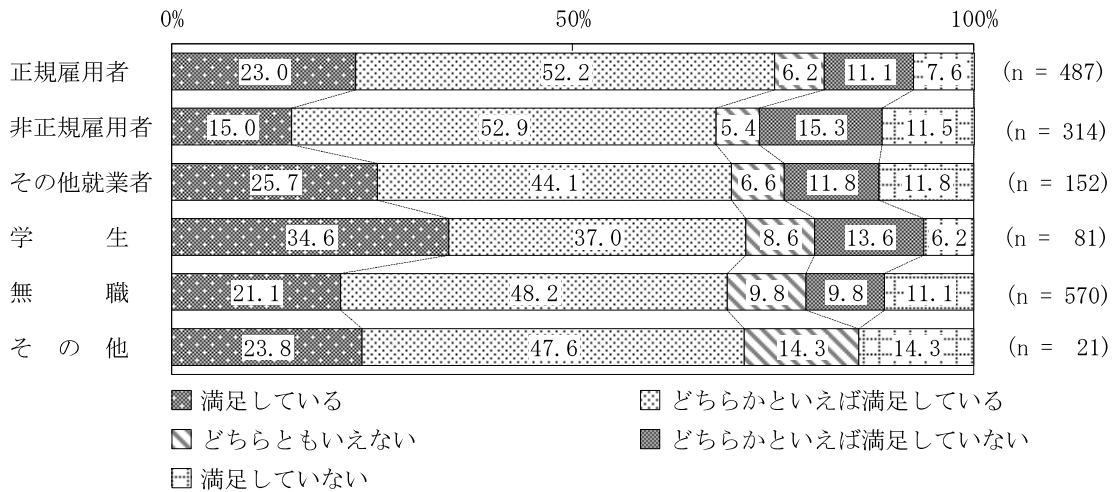
家族構成とのクロス集計 n=1,640



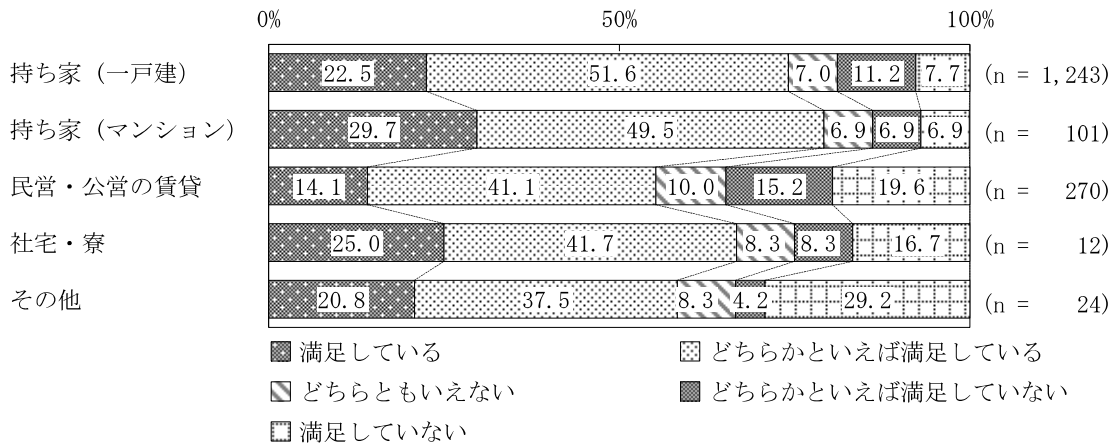
乳幼児、小学生、中学生、高齢者のいる世帯とのクロス集計 n=1,059



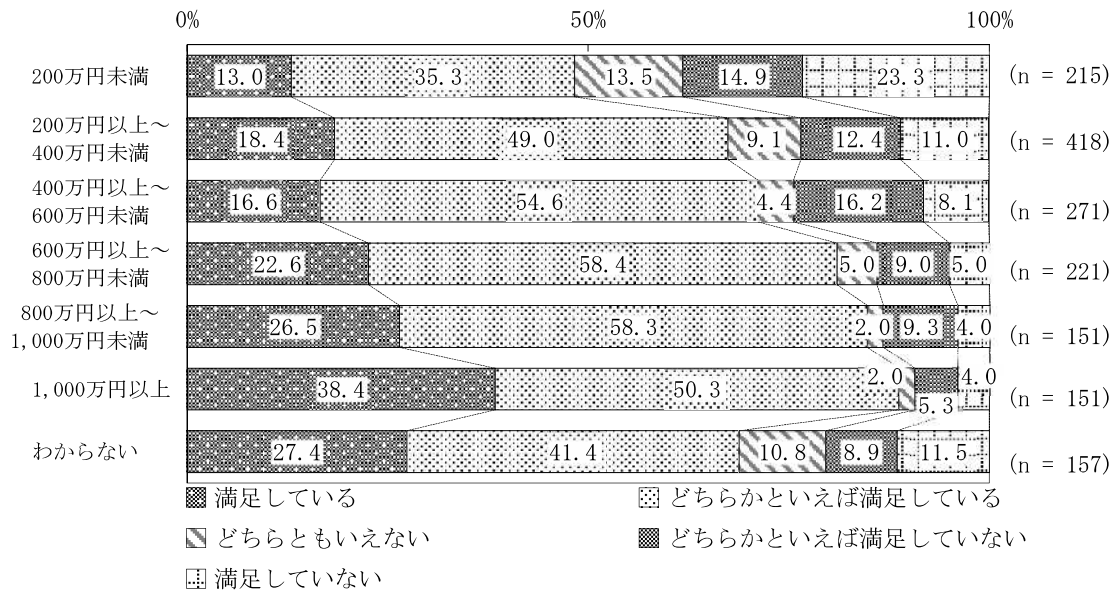
職業別構成とのクロス集計 n=1,625



住宅構成とのクロス集計 n=1,650



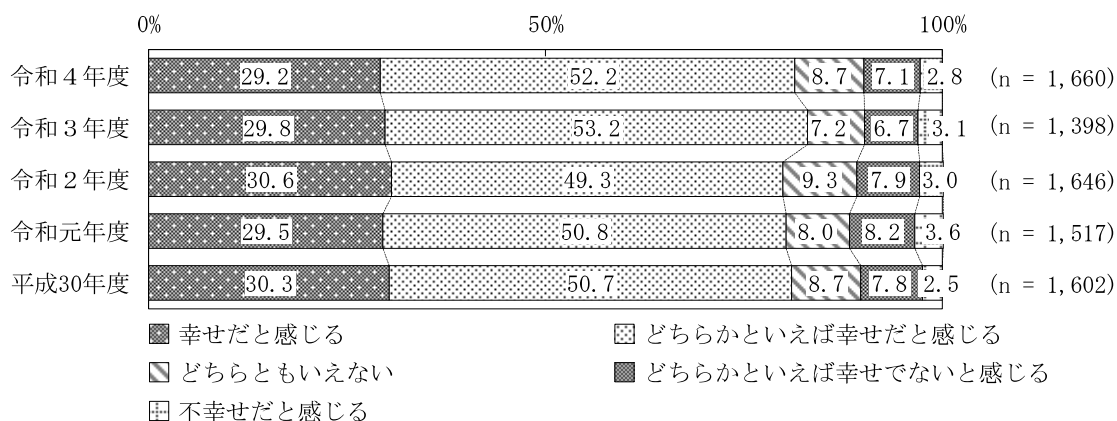
世帯収入別構成とのクロス集計 n=1,584



2 幸福感

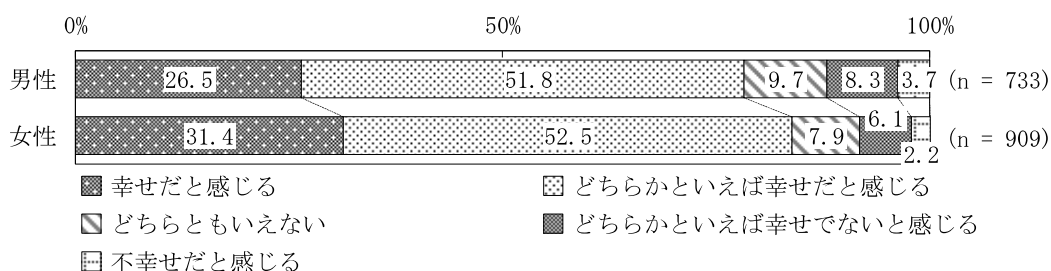
設問 2 現在、あなたは幸せだと感じますか。 n=1,660

令和3年度、令和2年度、令和元年度、平成30年度調査結果との比較

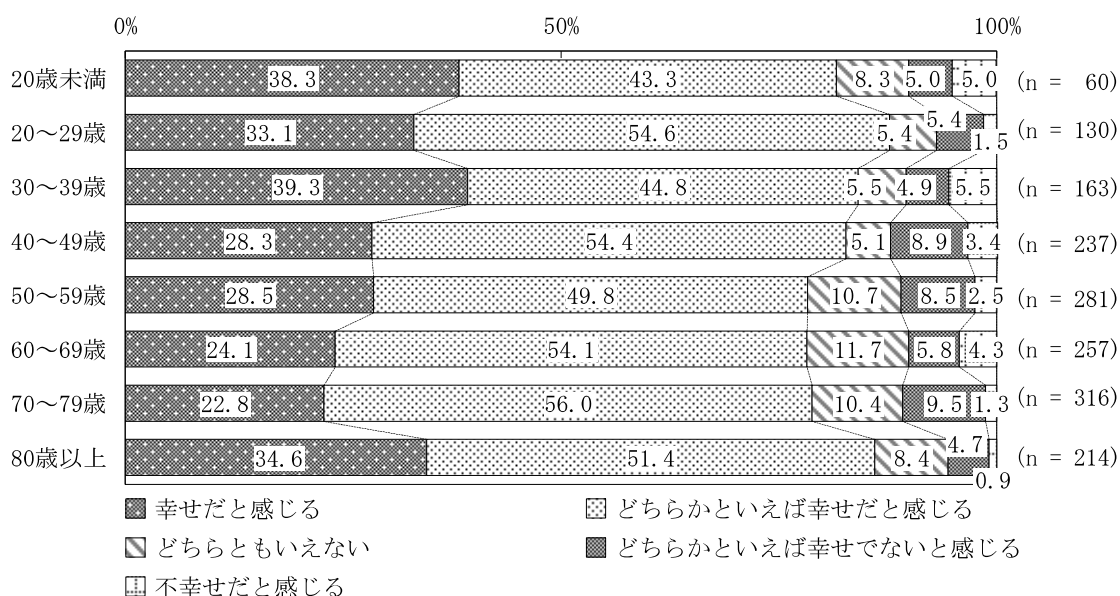


「幸せだと感じる」または「どちらかといえば幸せだと感じる」に回答した割合において、令和4年度(81.4%)は令和3年度(83.0%)と比べ、1.6ポイントの減少。

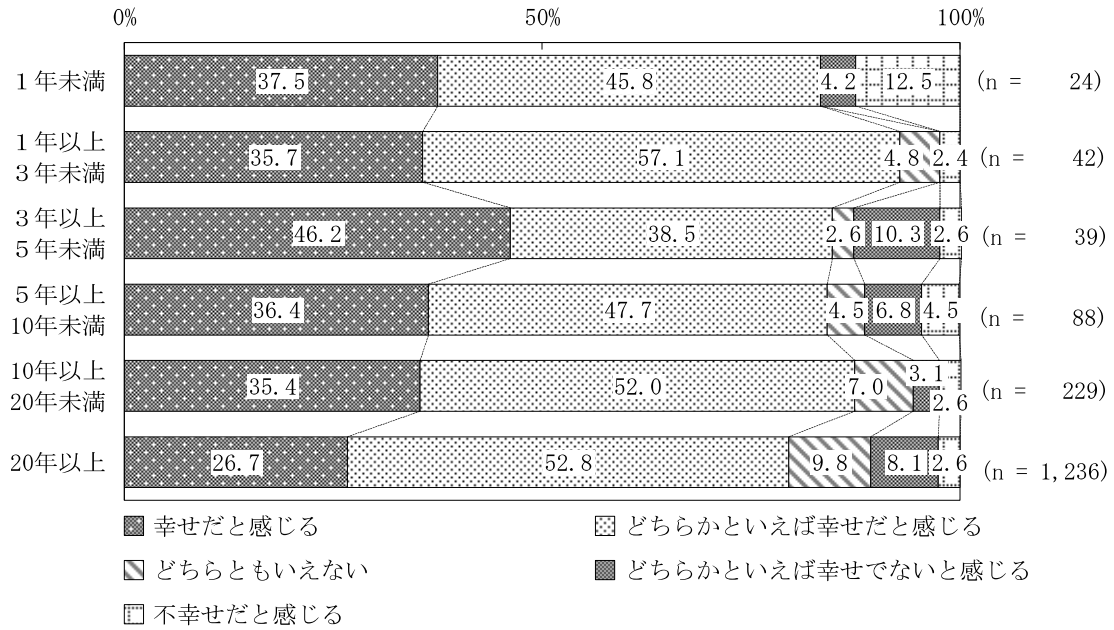
男女別構成とのクロス集計 n=1,642



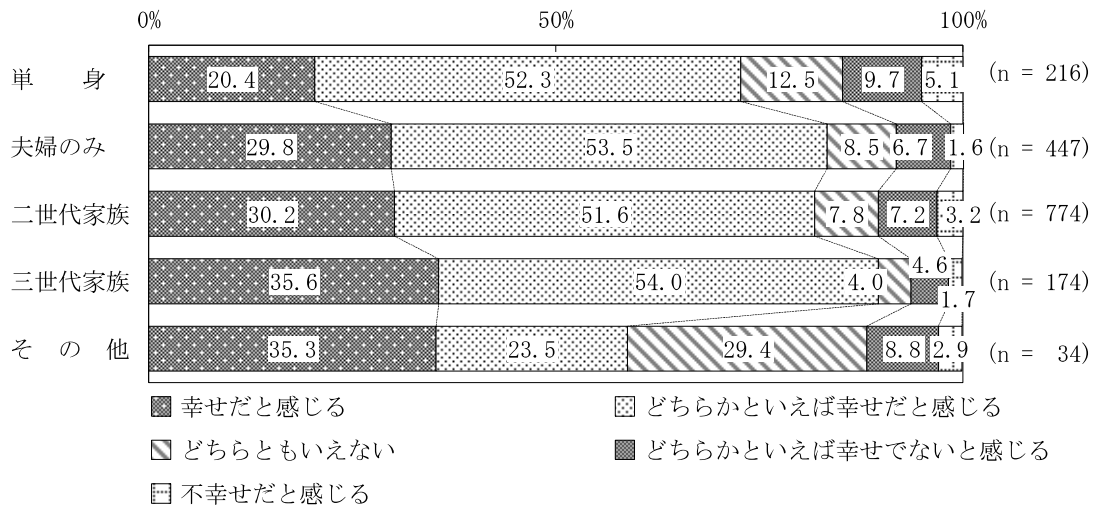
年齢階層別構成とのクロス集計 n=1,658



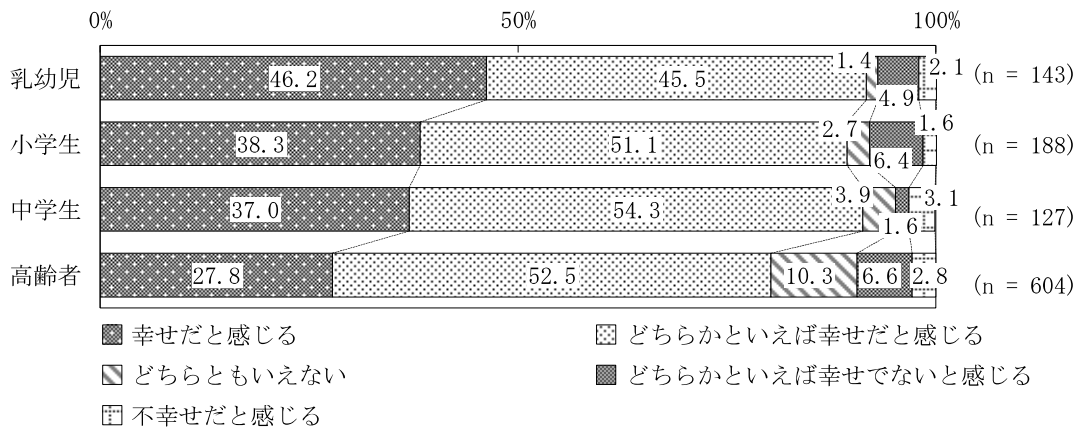
居住年数別構成とのクロス集計 n=1,658



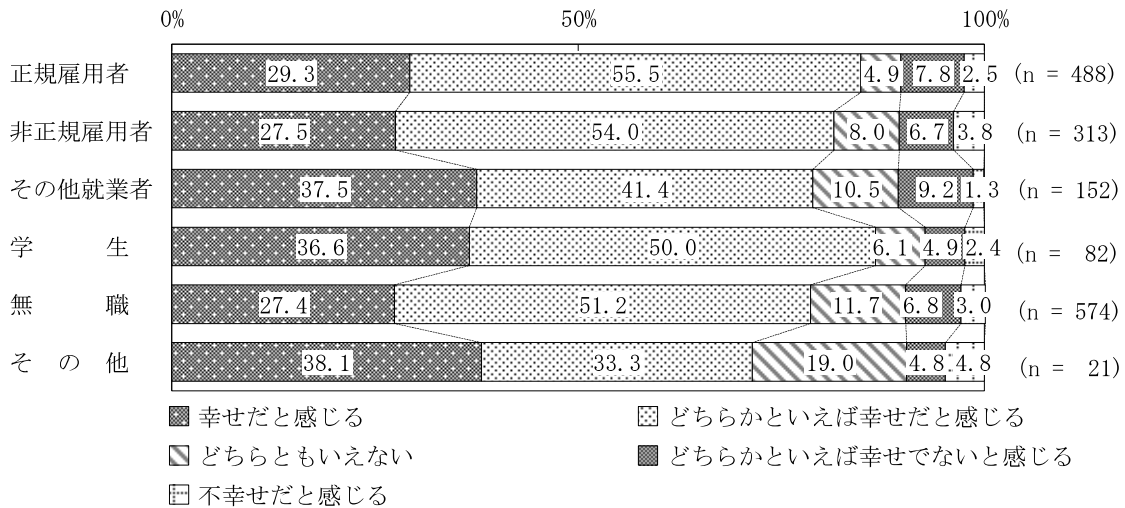
家族構成とのクロス集計 n=1,645



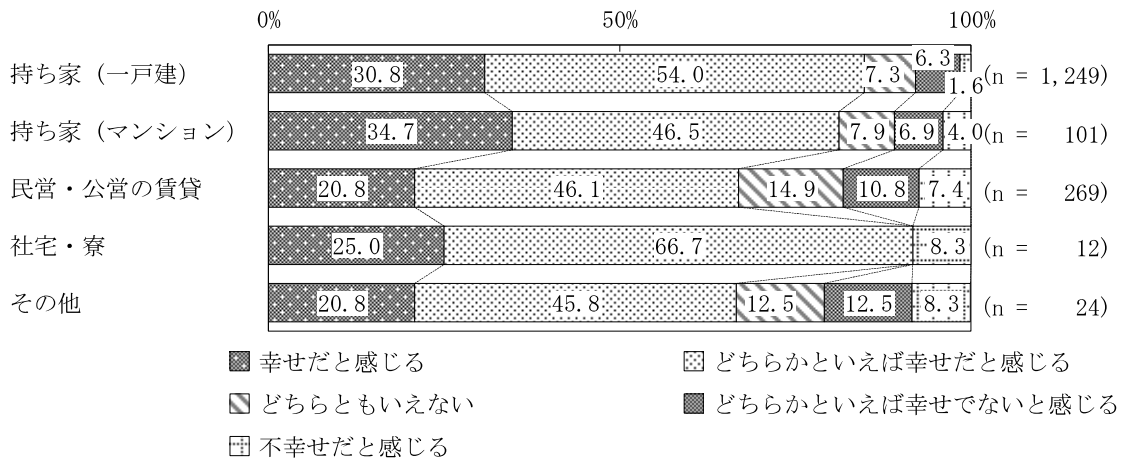
乳幼児、小学生、中学生、高齢者のいる世帯とのクロス集計 n=1,062



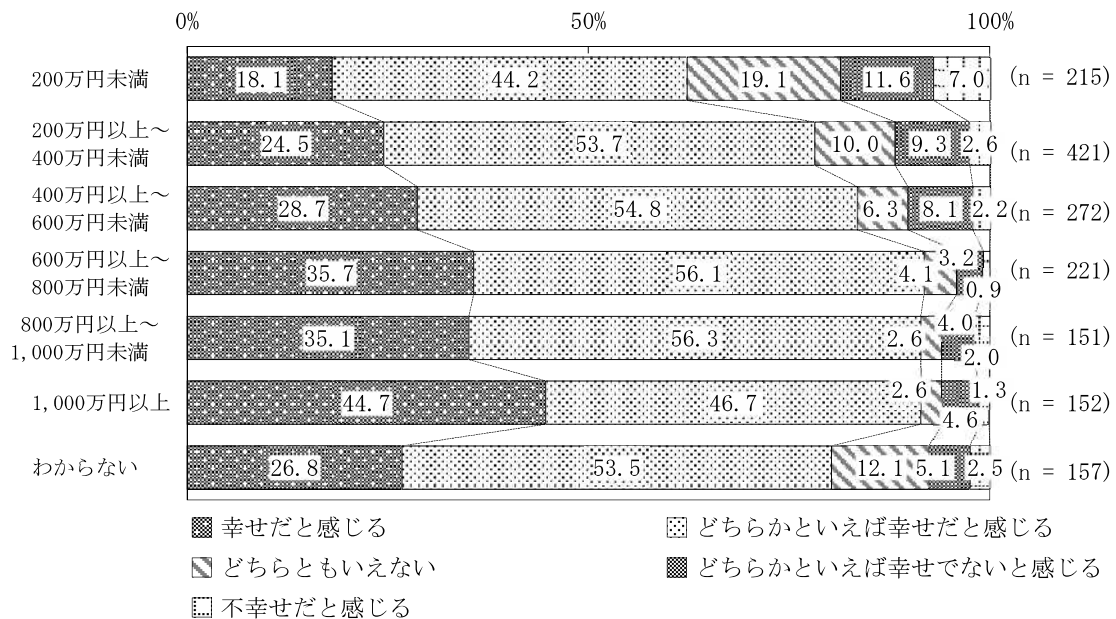
職業別構成とのクロス集計 n=1,630



住宅構成とのクロス集計 n=1,655



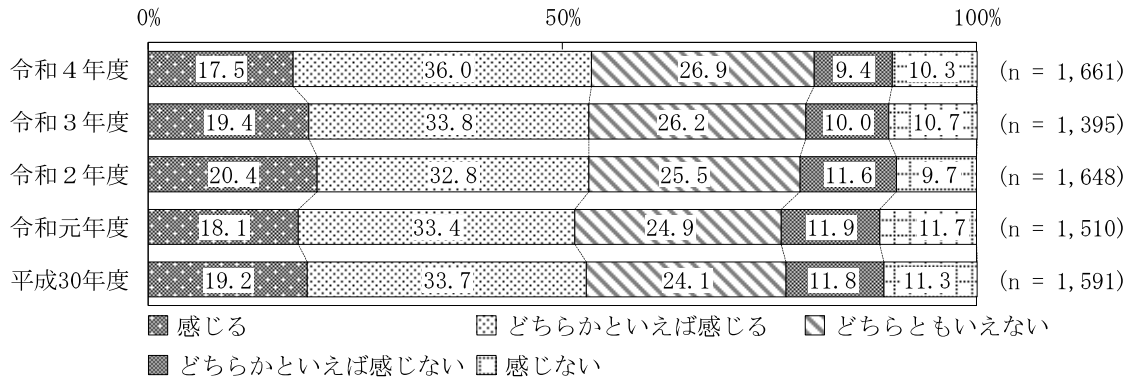
世帯収入別構成とのクロス集計 n=1,589



3 岐阜市民としての誇り

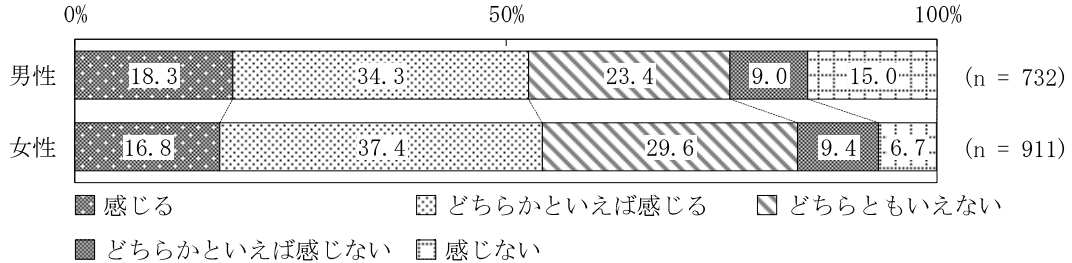
設問 3 岐阜市民であることに誇りを感じますか。 n=1,661

令和3年度、令和2年度、令和元年度、平成30年度調査結果との比較

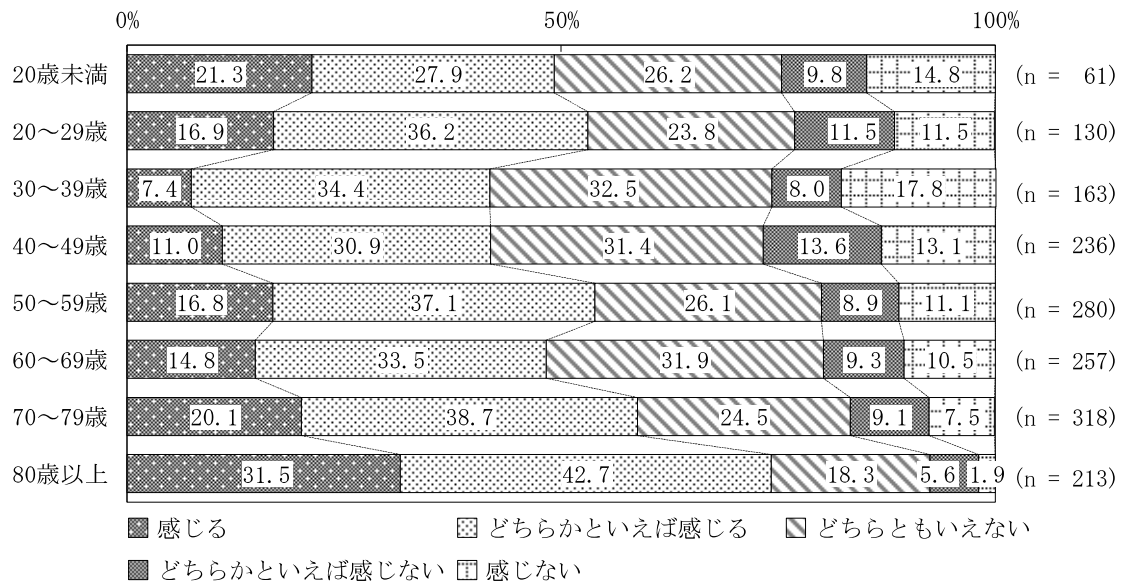


「感じる」または「どちらかといえば感じる」に回答した割合において、令和4年度(53.5%)は令和3年度(53.2%)と比べ、0.3ポイントの増加。

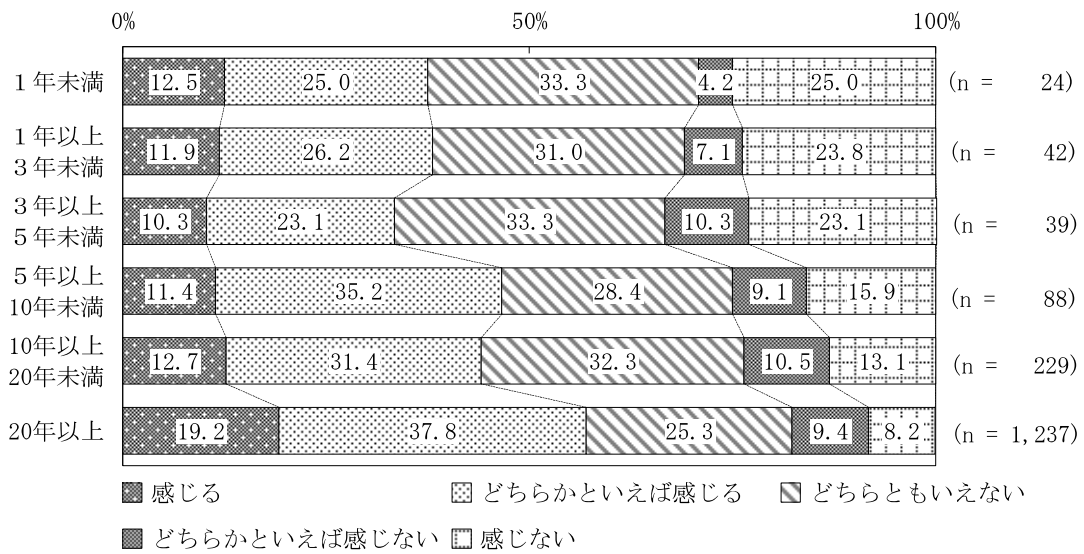
男女別構成とのクロス集計 n=1,643



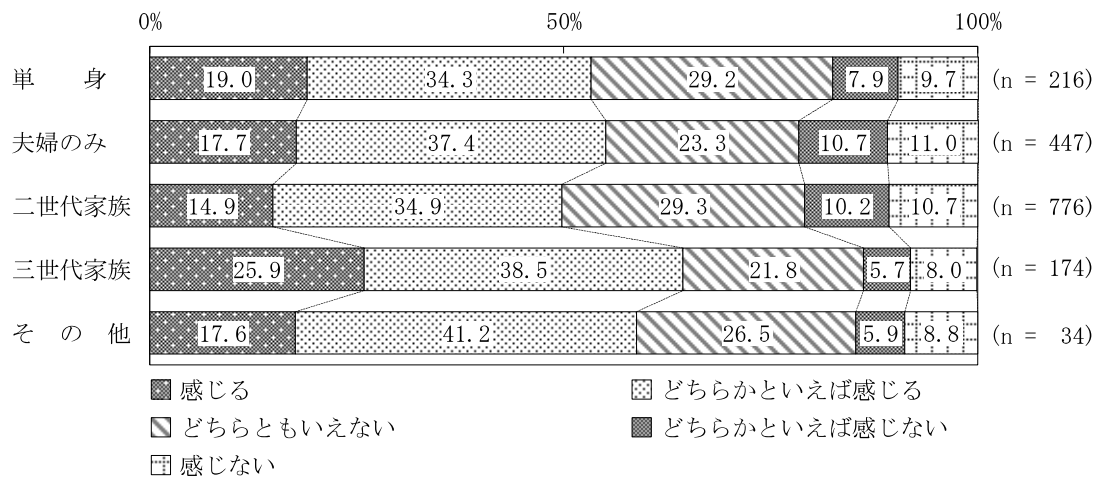
年齢階層別構成とのクロス集計 n=1,658



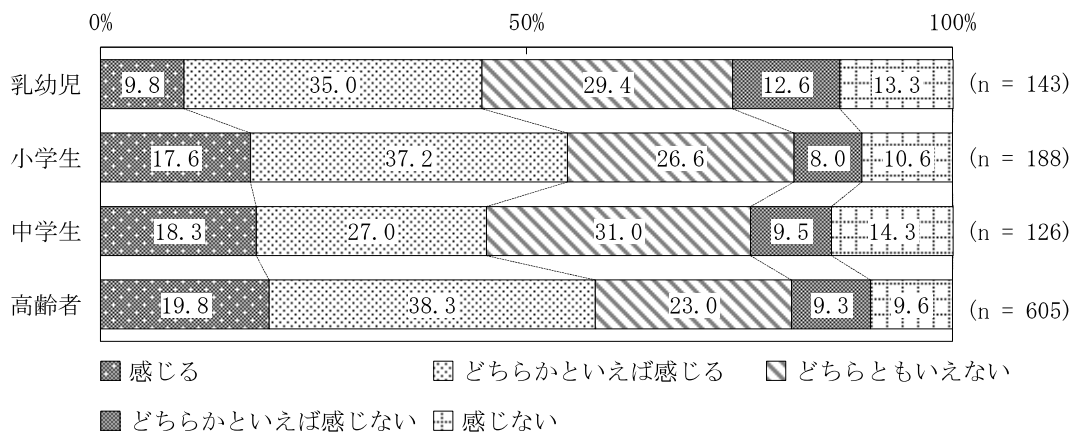
居住年数別構成とのクロス集計 n=1,659



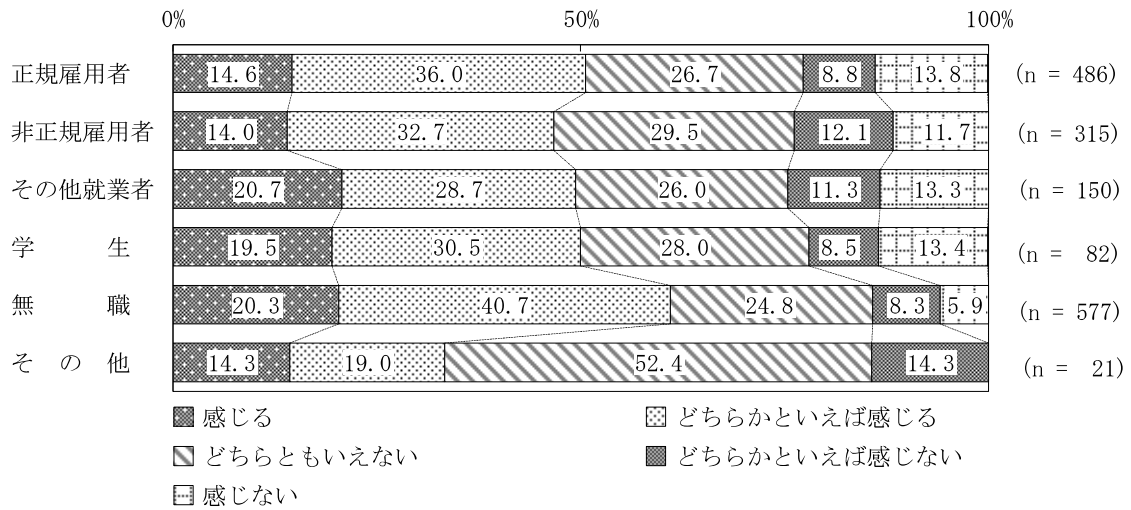
家族構成とのクロス集計 n=1,647



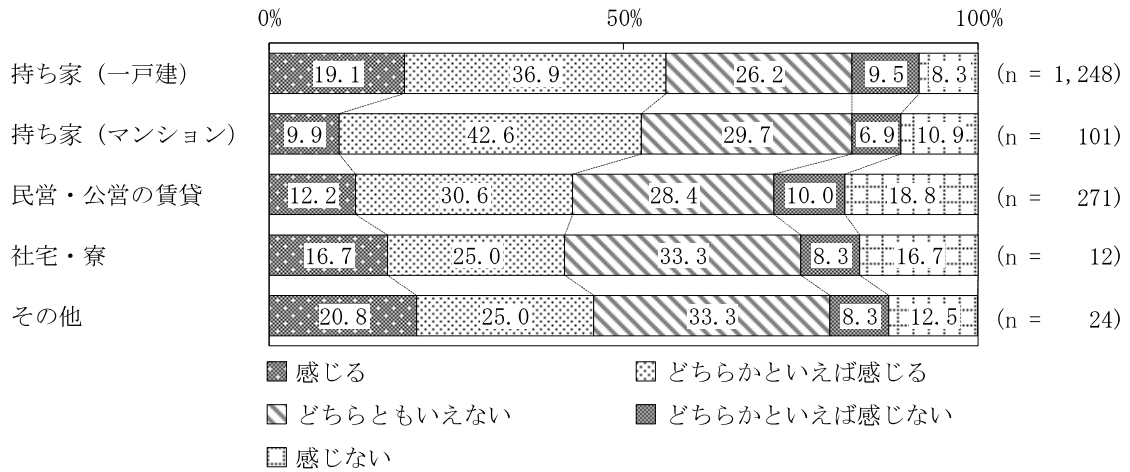
乳幼児、小学生、中学生、高齢者のいる世帯とのクロス集計 n=1,062



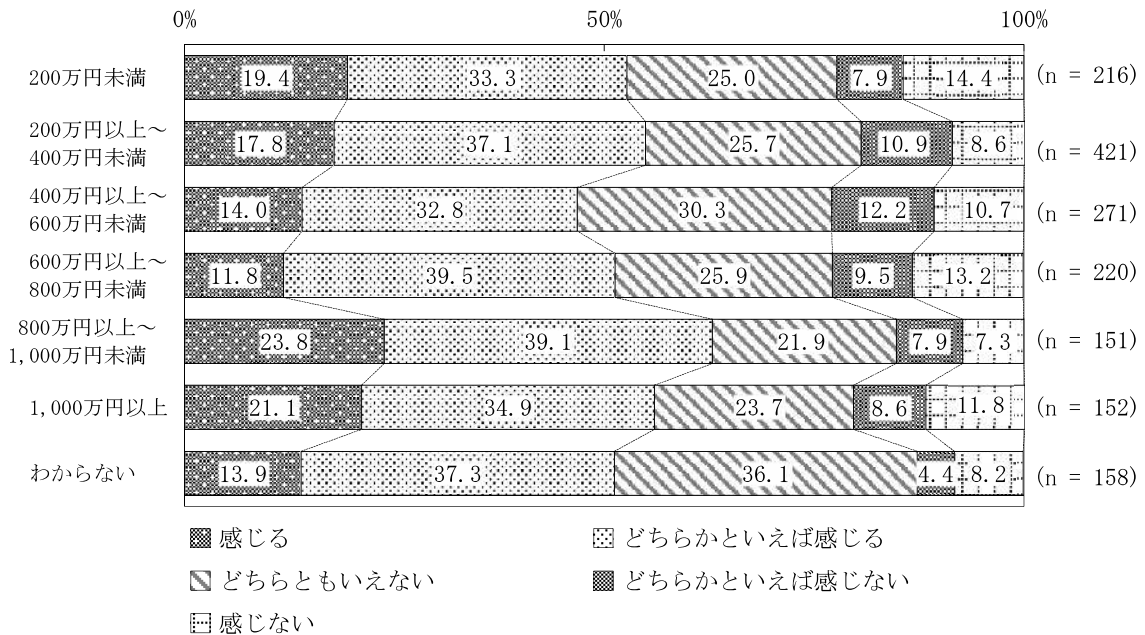
職業別構成とのクロス集計 n=1,631



住宅構成とのクロス集計 n=1,656



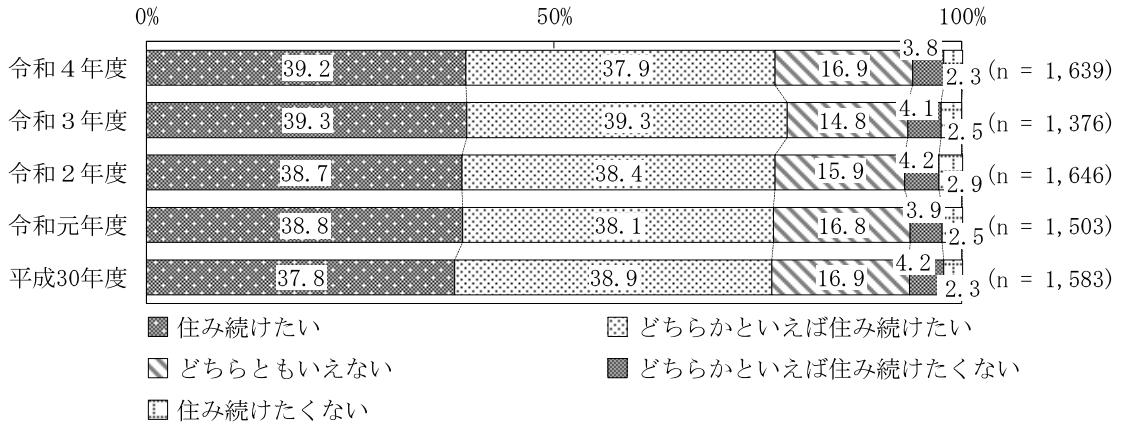
世帯収入別構成とのクロス集計 n=1,589



4 定住意向

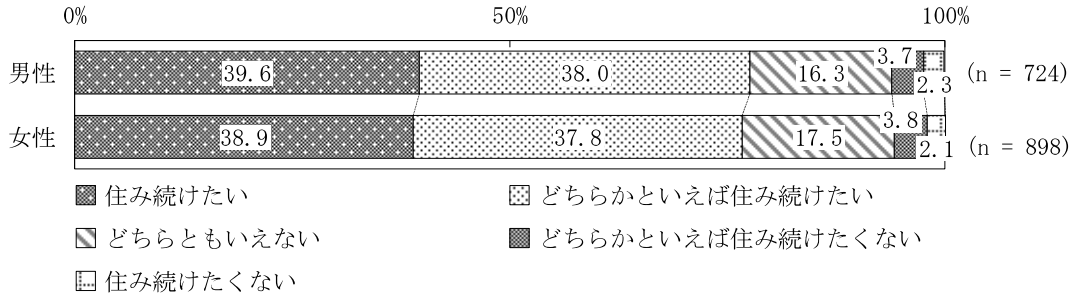
設問 39 このまちに住み続けたいと思いますか。 n=1,639

令和3年度、令和2年度、令和元年度、平成30年度調査結果との比較

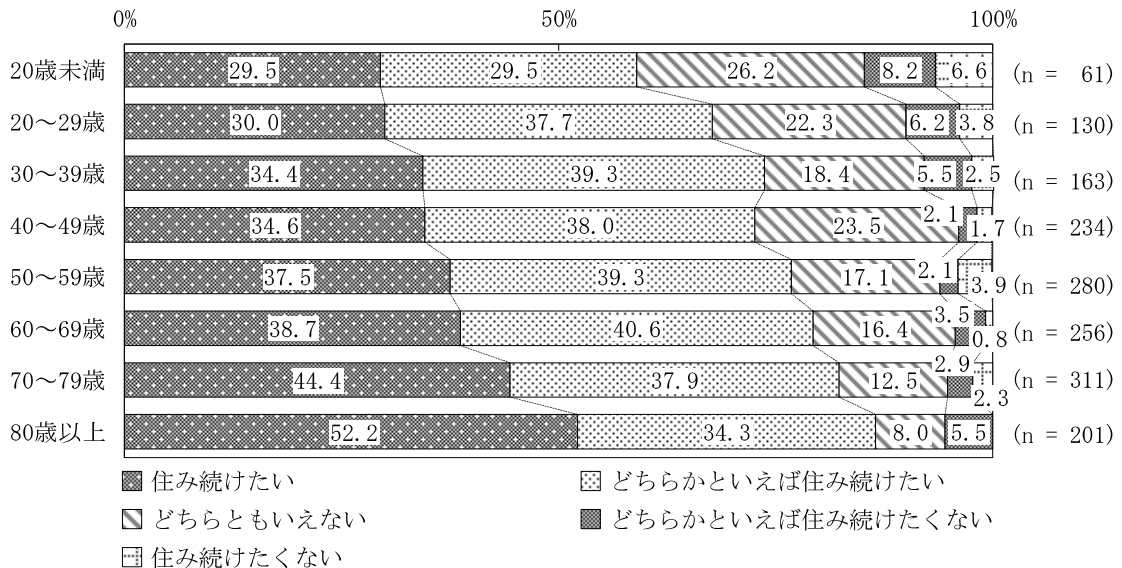


「住み続けたい」または「どちらかといえば住み続けたい」に回答した割合において、令和4年度(77.1%)は令和3年度(78.6%)と比べ、1.5ポイントの減少。

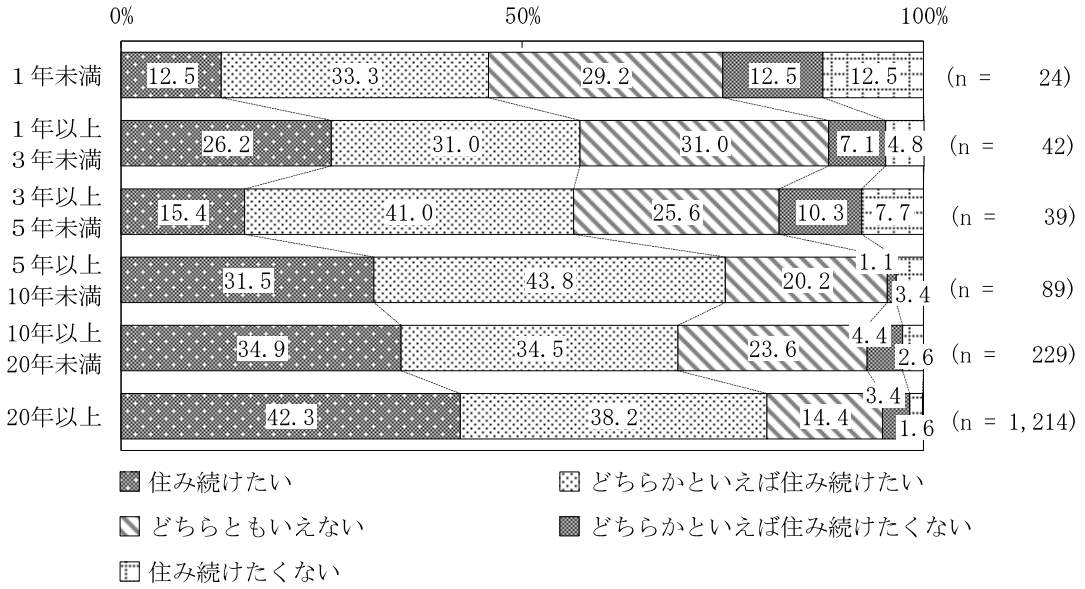
男女別構成とのクロス集計 n=1,622



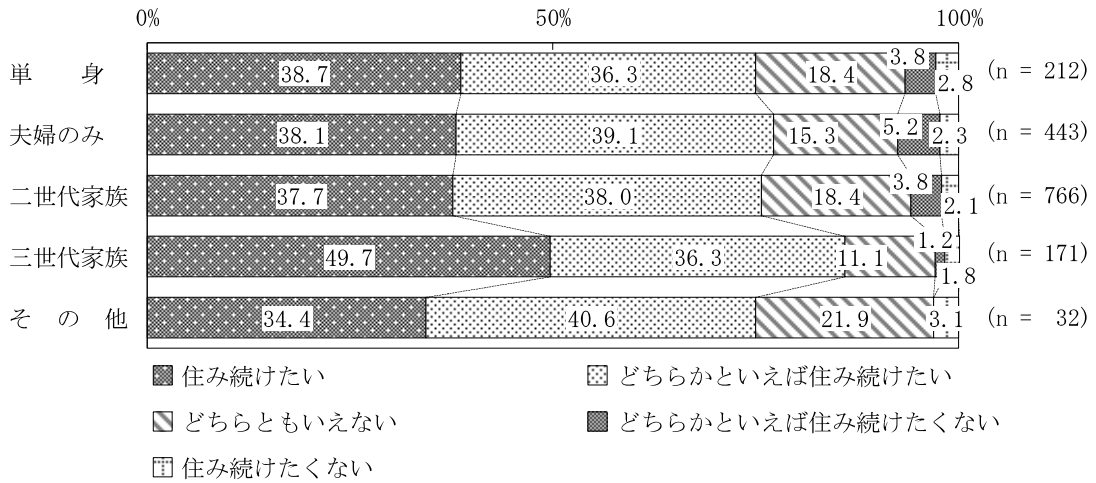
年齢階層別構成とのクロス集計 n=1,636



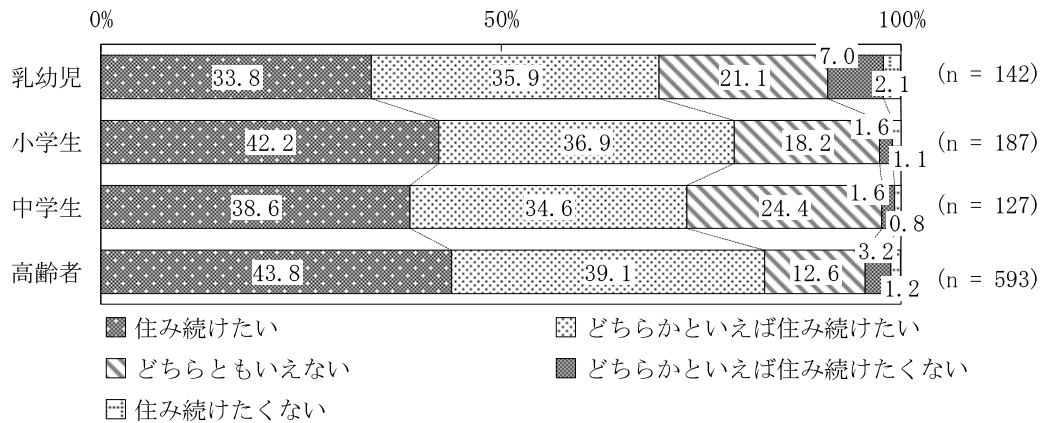
居住年数別構成とのクロス集計 n=1,637



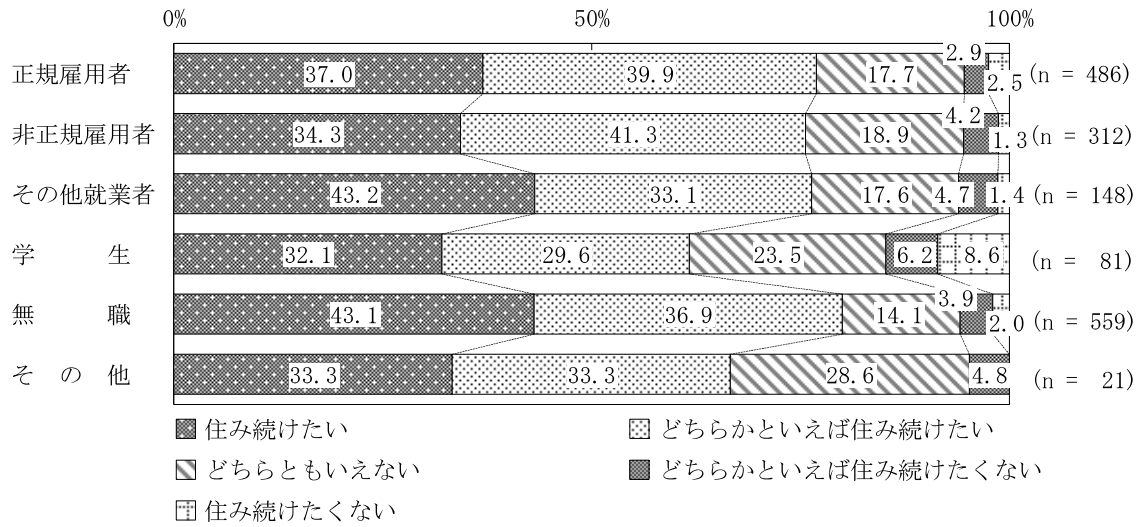
家族構成とのクロス集計 n=1,624



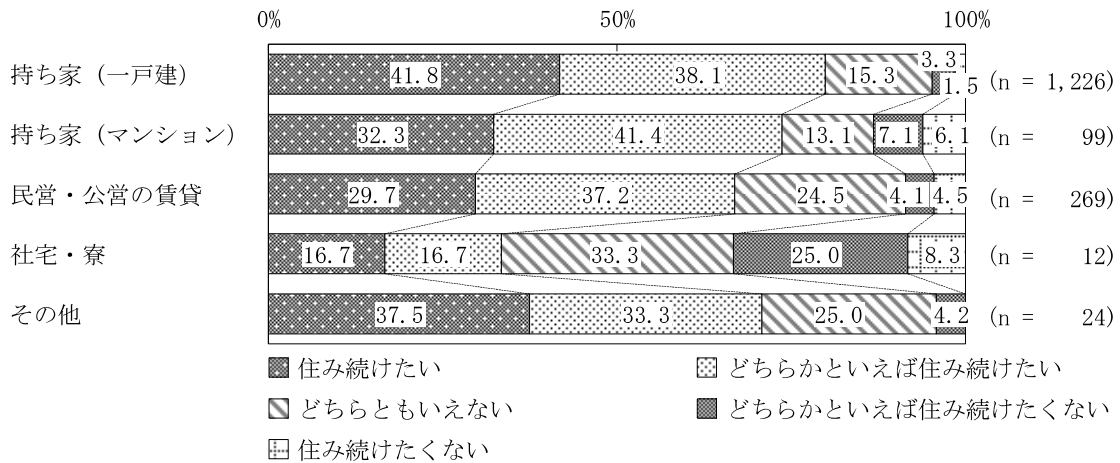
乳幼児、小学生、中学生、高齢者のいる世帯とのクロス集計 n=1,049



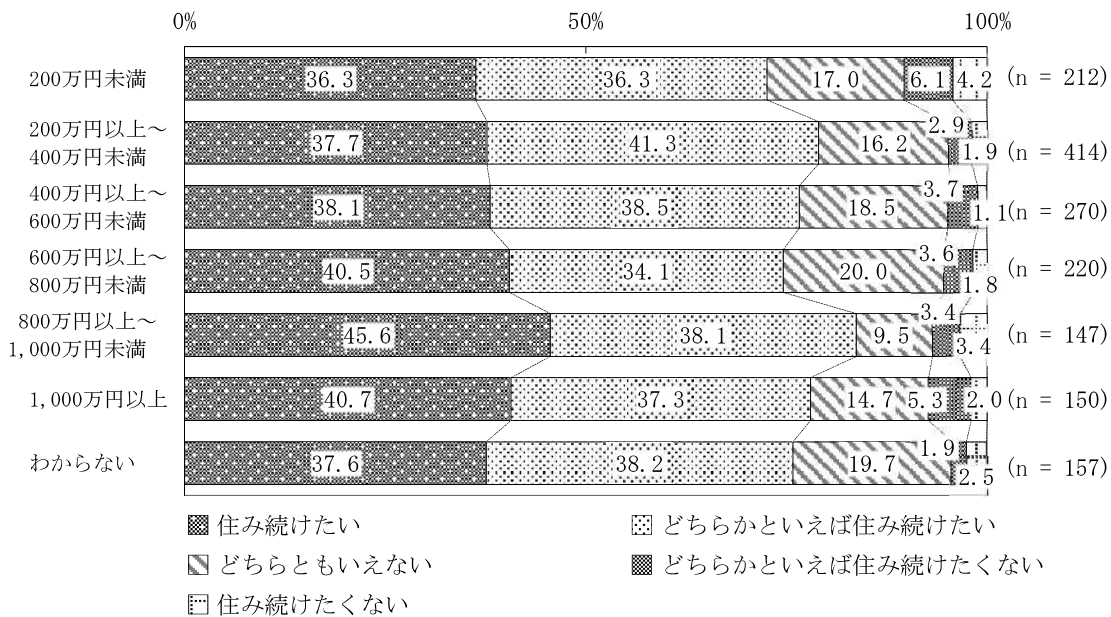
職業別構成とのクロス集計 n=1,607



住宅構成とのクロス集計 n=1,630



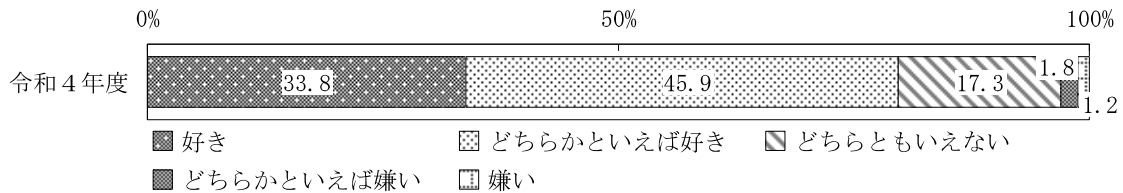
世帯収入別構成とのクロス集計 n=1,570



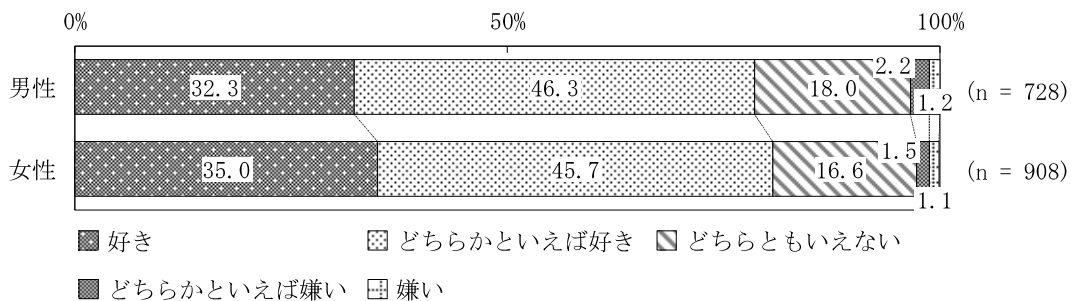
5 岐阜市の印象

設問 11 岐阜市のことが好きですか。 n=1,652

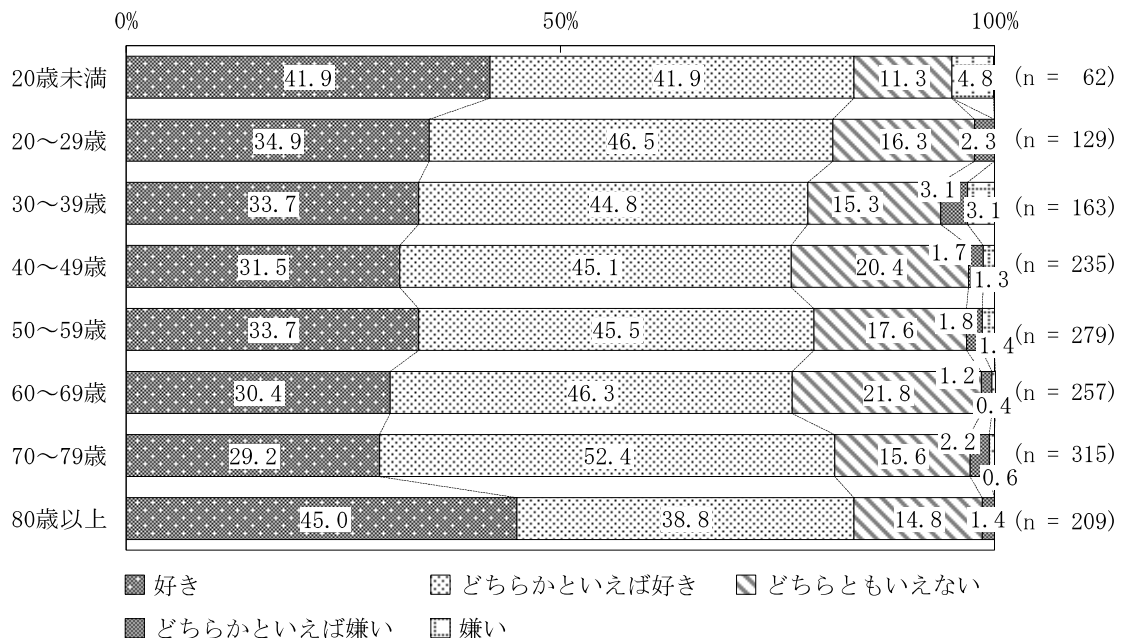
令和4年度調査結果



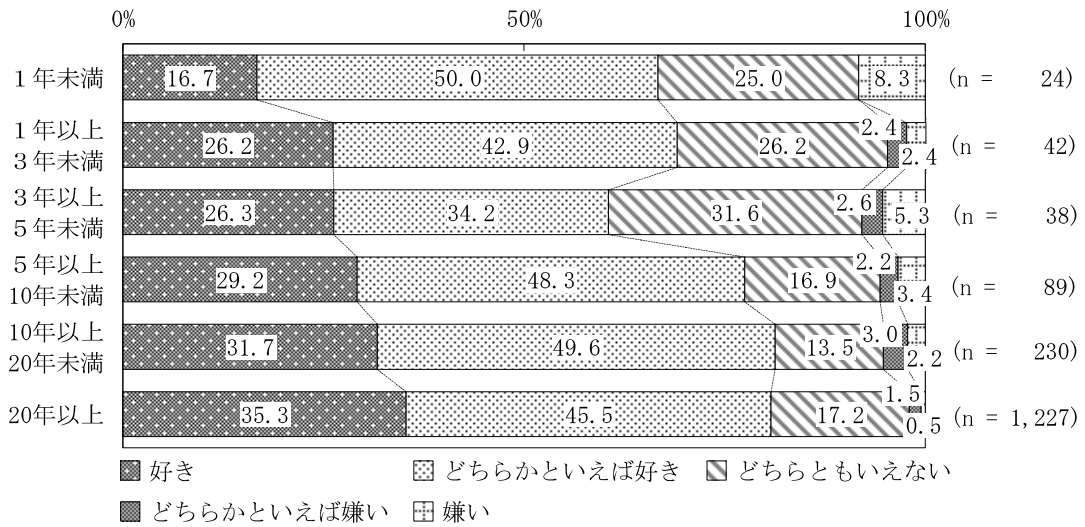
男女別構成とのクロス集計 n=1,636



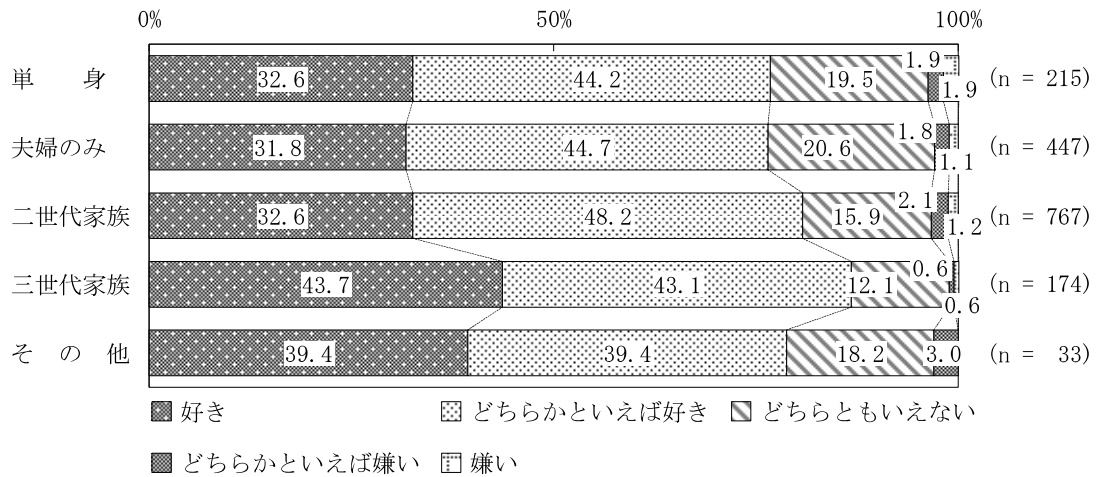
年齢階層別構成とのクロス集計 n=1,649



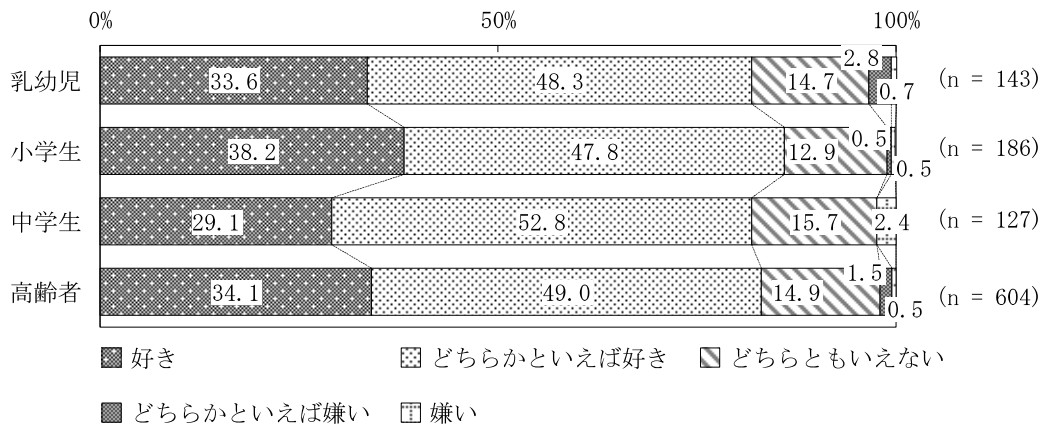
居住年数別構成とのクロス集計 n=1,650



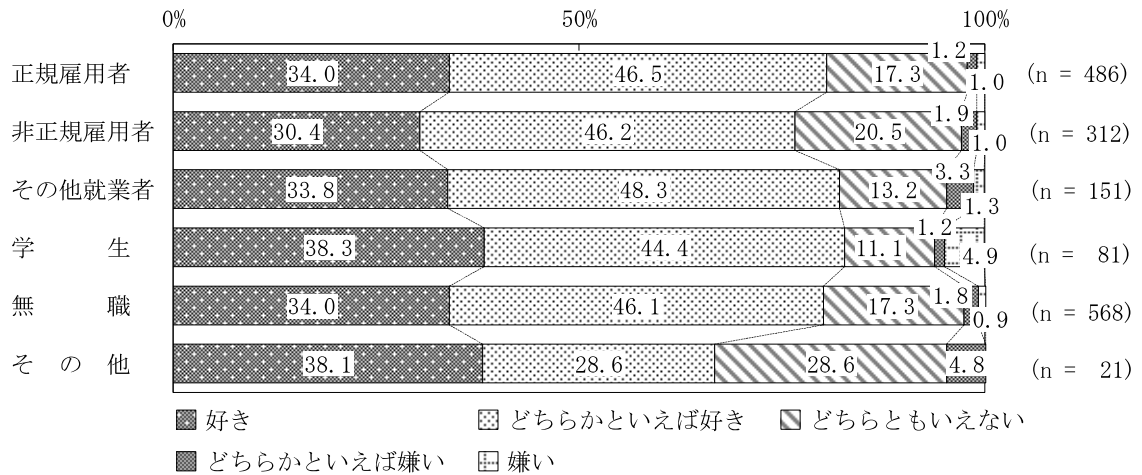
家族構成とのクロス集計 n=1,636



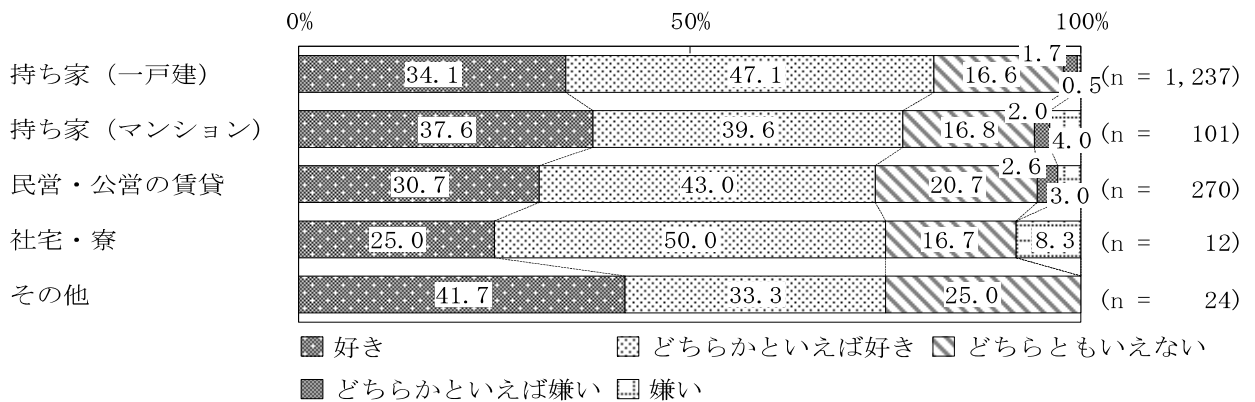
乳幼児、小学生、中学生、高齢者のいる世帯とのクロス集計 n=1,060



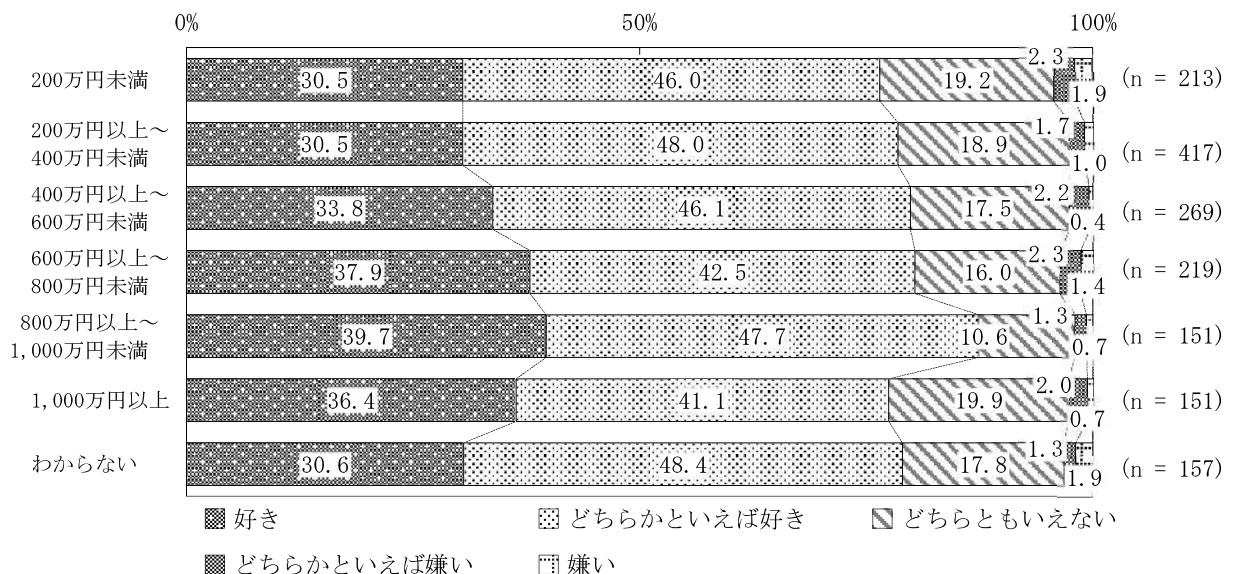
職業別構成とのクロス集計 n=1,619



住宅構成とのクロス集計 n=1,644



世帯収入別構成とのクロス集計 n=1,577

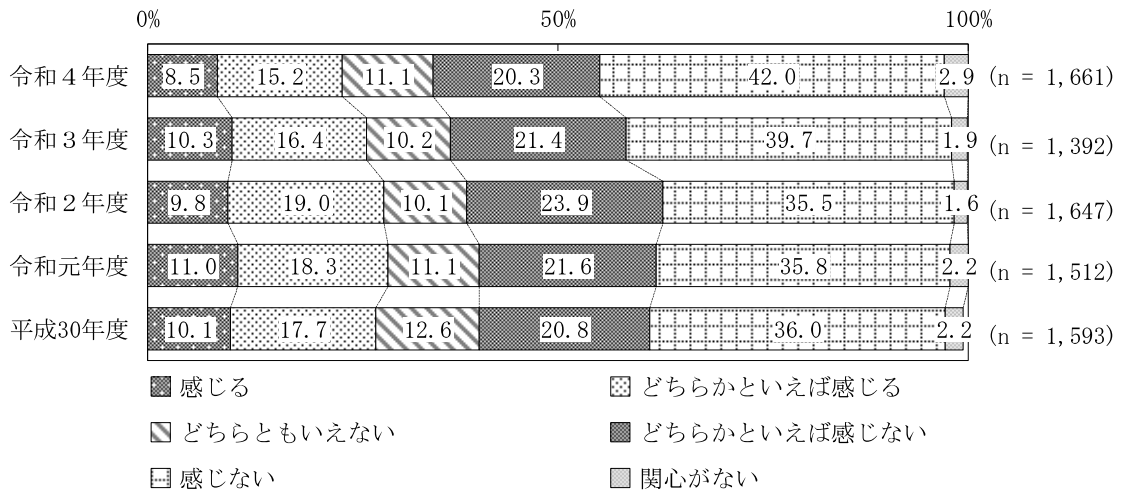


第3章 意識や行動に関する設問の調査結果

1 人権

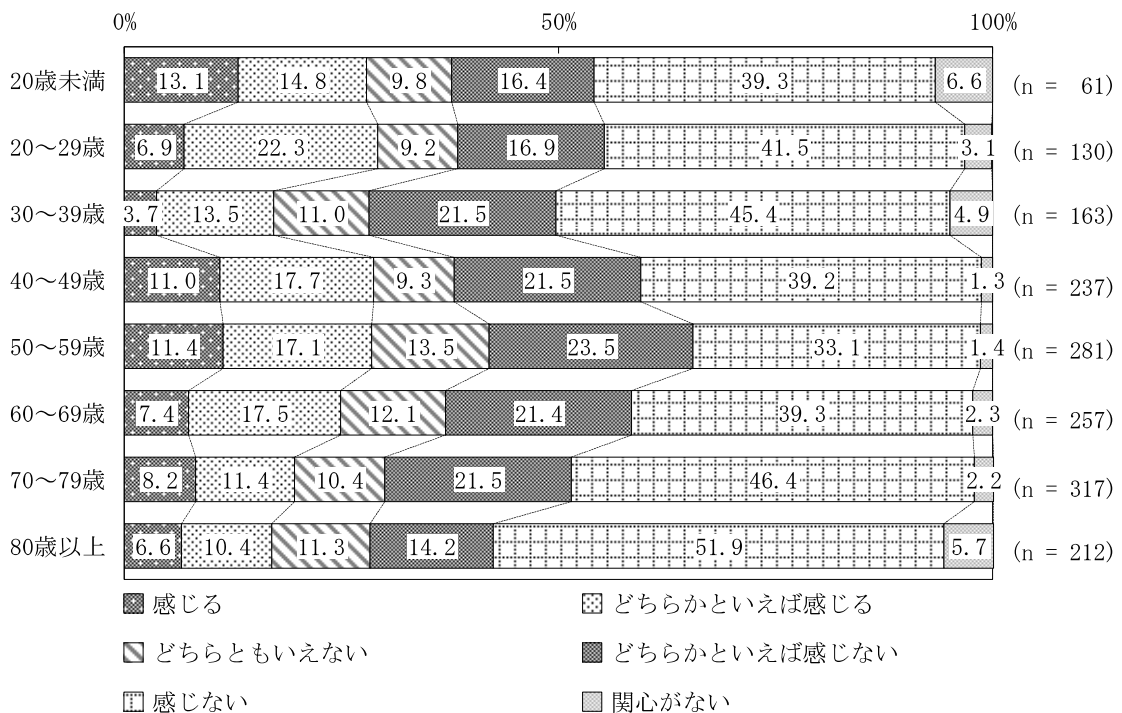
設問4 身近に人種・障がい・性的少数者に対する差別や偏見、いじめ、虐待などの人権侵害があると感じますか。 n=1,661

令和3年度、令和2年度、令和元年度、平成30年度調査結果との比較



「感じる」または「どちらかといえば感じる」に回答した割合において、令和4年度(23.7%)は令和3年度(26.7%)と比べ、3.0ポイントの減少。

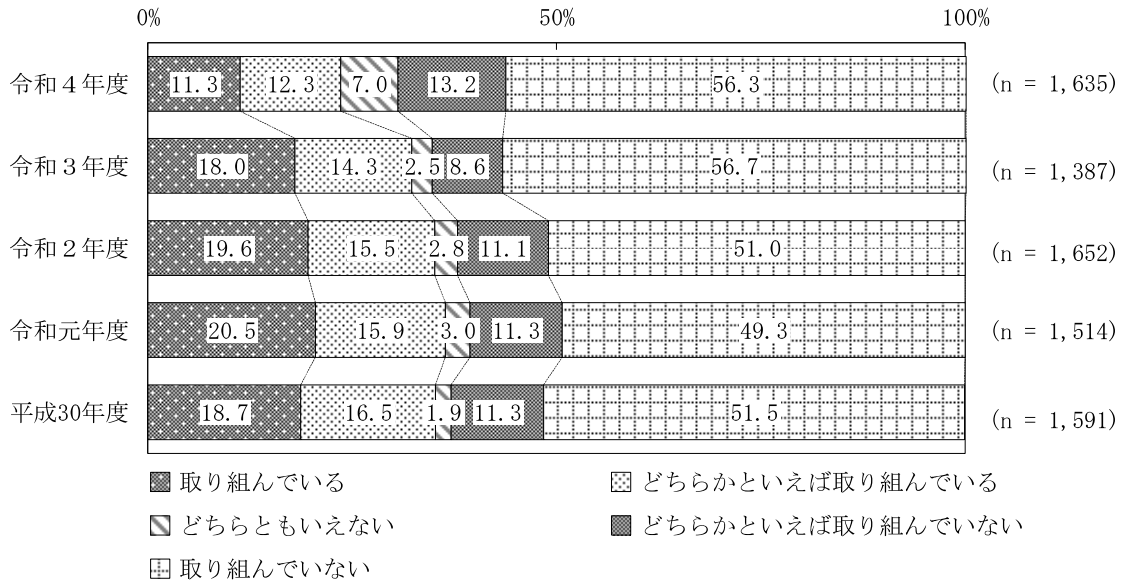
年齢階層別構成とのクロス集計 n=1,658



2 生涯学習

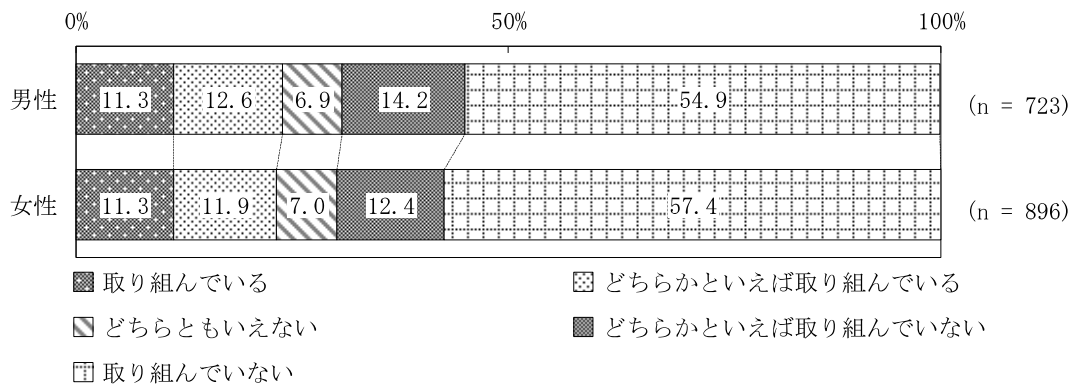
設問 54 日々の生活の中で何らかの生涯学習（文化・芸術・スポーツ・ボランティア活動・社会人講座受講など）に取り組んでいますか。 n=1,635

令和3年度、令和2年度、令和元年度、平成30年度調査結果との比較

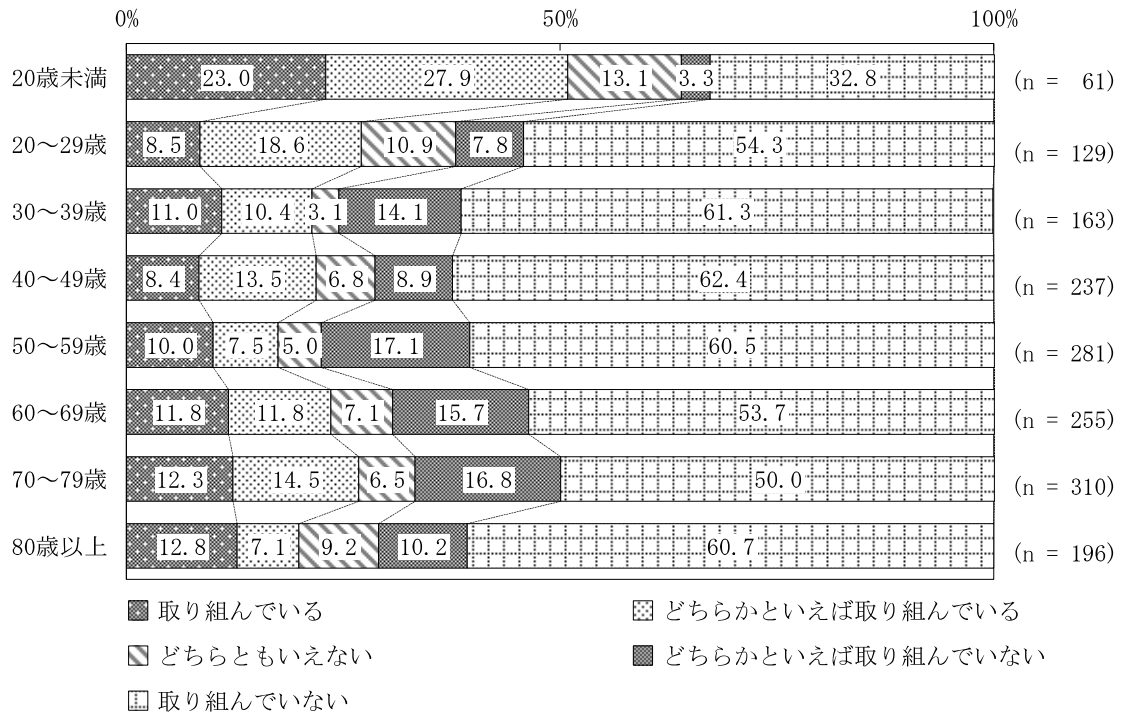


「取り組んでいる」または「どちらかといえば取り組んでいる」に回答した割合において、令和4年度(23.6%)は令和3年度(32.3%)と比べ、8.7ポイントの減少。

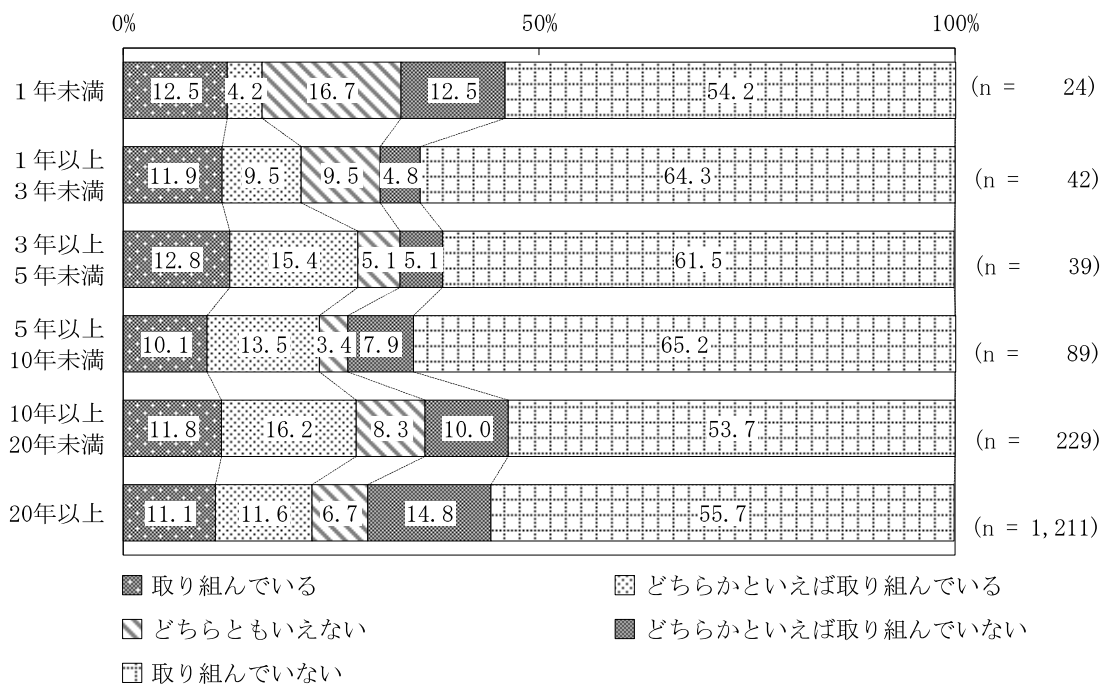
男女別とのクロス集計 n=1,619



年齢階層別構成とのクロス集計 n=1,632



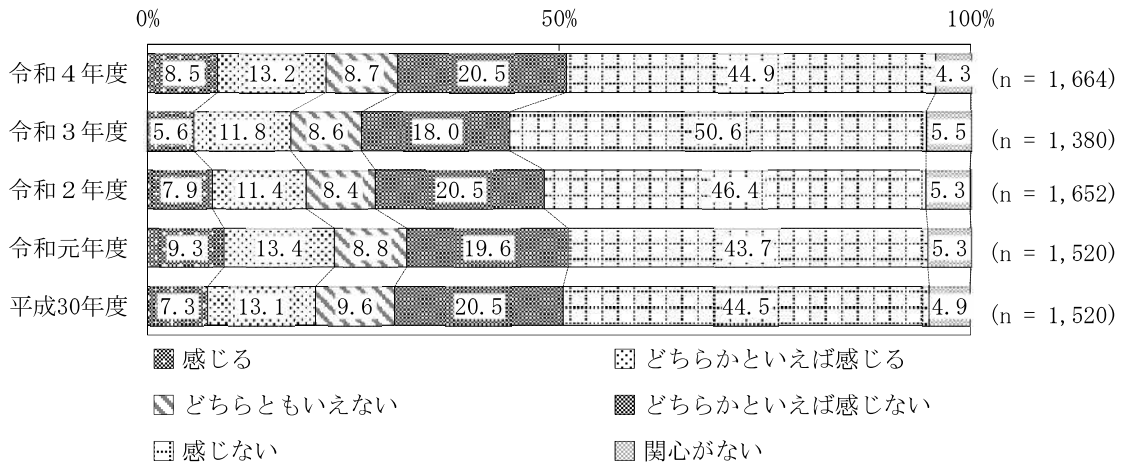
居住年数別構成とのクロス集計 n=1,634



3 国際交流

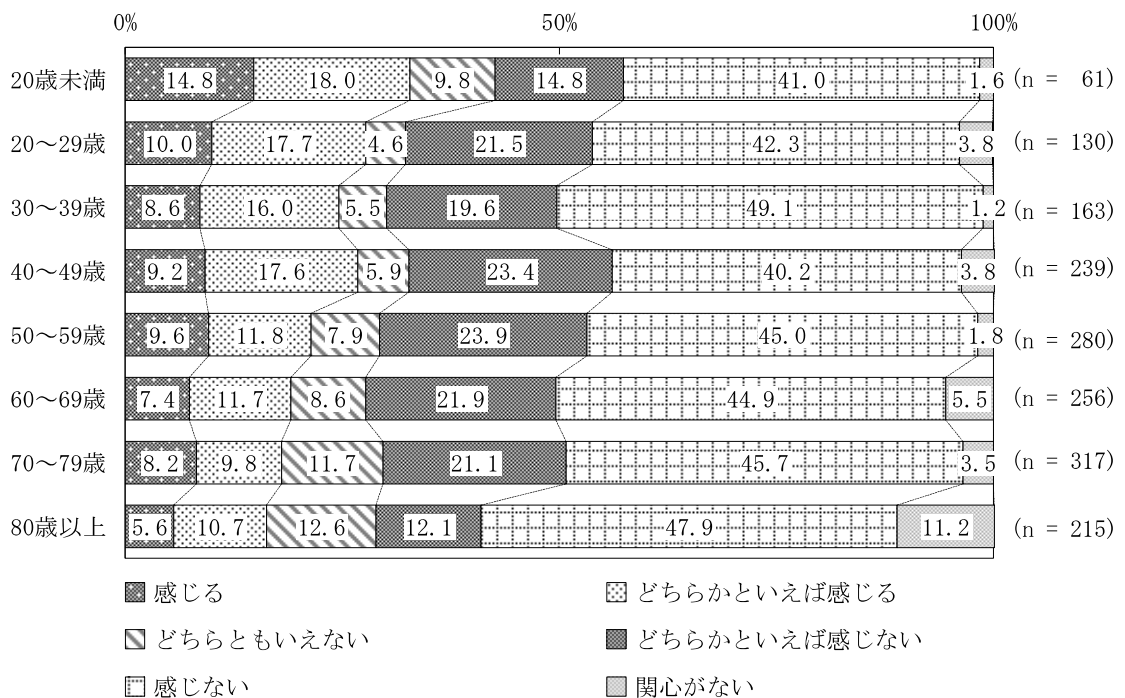
設問 5 身近に日本人と外国人との交流はありますか。 n=1,664

令和3年度、令和2年度、令和元年度、平成30年度調査結果との比較



「感じる」または「どちらかといえば感じる」に回答した割合において、令和4年度(21.7%)は令和3年度(17.4%)と比べ、4.3ポイントの増加。

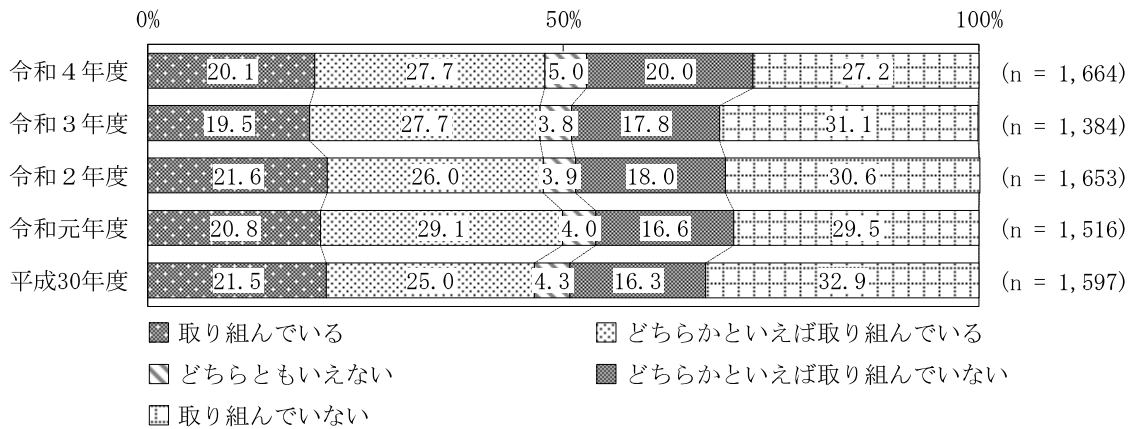
年齢階層別構成とのクロス集計 n=1,661



4 健康

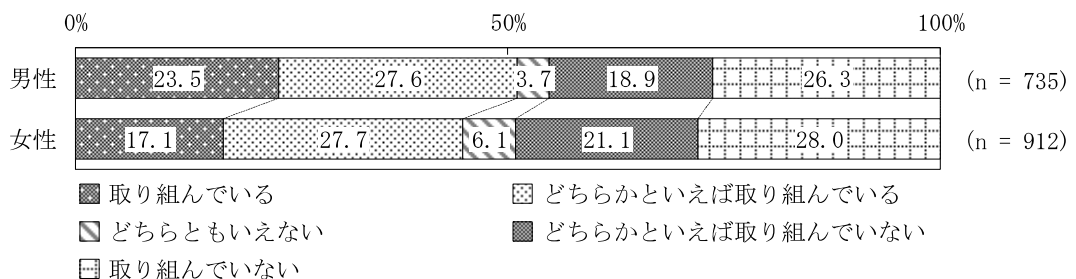
設問 6 健康づくりのために日ごろの運動に取り組んでいますか。 n=1,664

令和3年度、令和2年度、令和元年度、平成30年度調査結果との比較

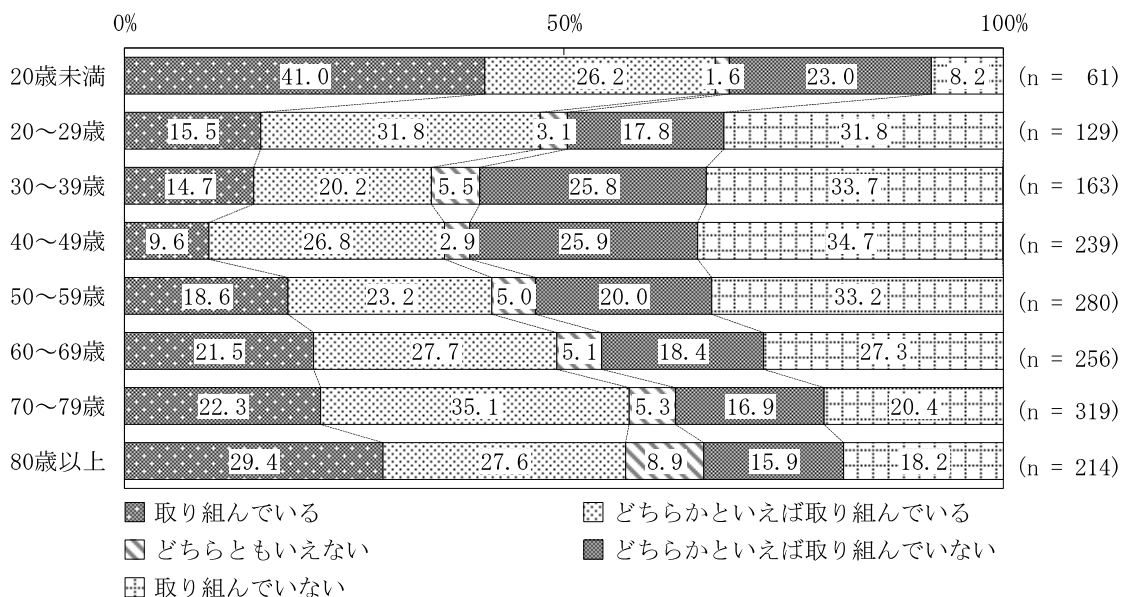


「取り組んでいる」または「どちらかといえば取り組んでいる」に回答した割合において、令和4年度(47.8%)は令和3年度(47.2%)と比べ、0.6ポイントの増加。

男女別構成とのクロス集計 n=1,647



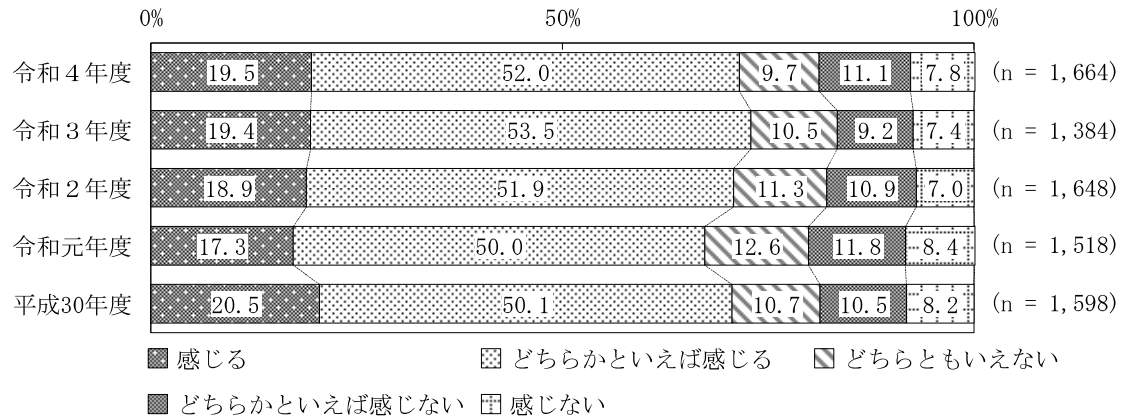
年齢階層別構成とのクロス集計 n=1,661



5 環境


設問 7 お住まいの周辺の環境は美しく保たれていると感じますか。 n=1,664

令和3年度、令和2年度、令和元年度、平成30年度調査結果との比較

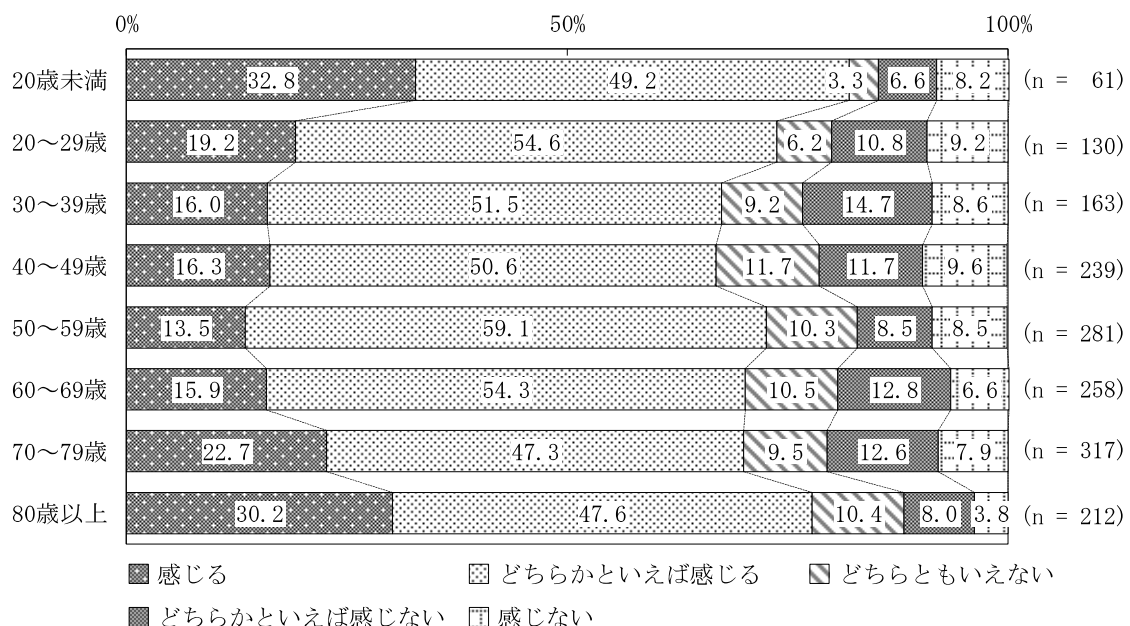


「感じる」または「どちらかといえば感じる」に回答した割合において、令和4年度(71.5%)は令和3年度(72.9%)と比べ、1.4ポイントの減少。

男女別とのクロス集計 n=1,646



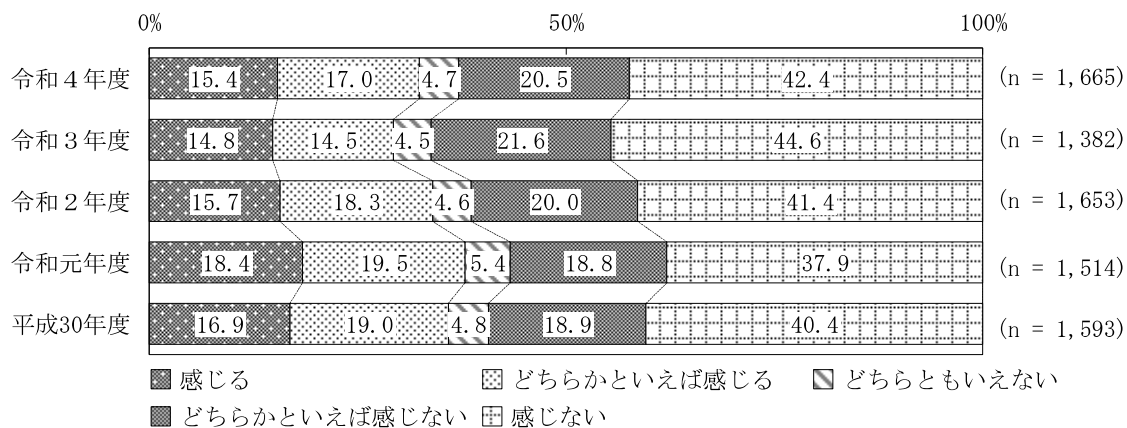
年齢階層別構成とのクロス集計 n=1,661



6 日常生活

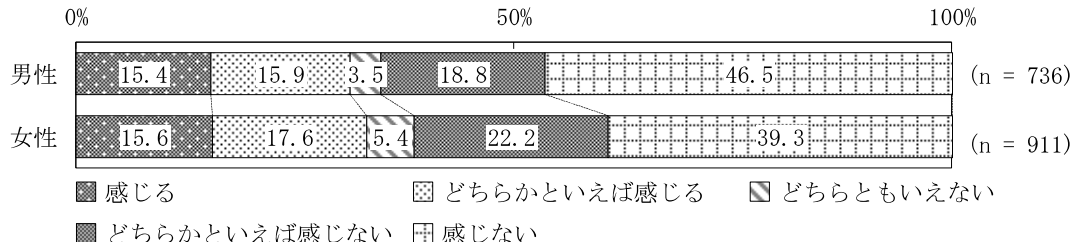
設問 8 買い物などの日常生活で交通アクセスに不便を感じますか。 n=1,665

令和3年度、令和2年度、令和元年度、平成30年度調査結果との比較

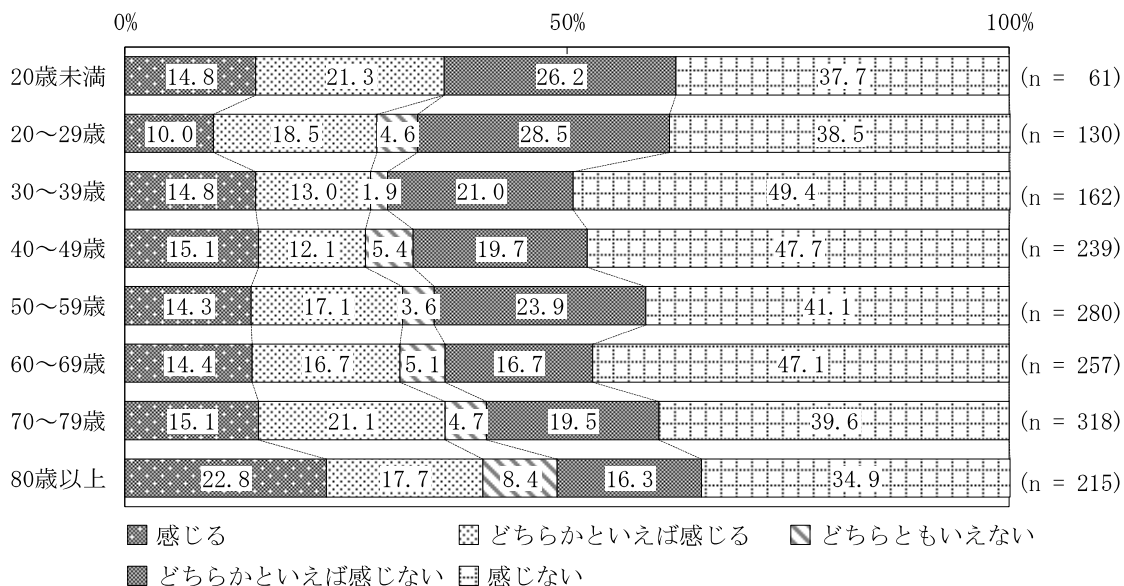


「感じる」または「どちらかといえば感じる」に回答した割合において、令和4年度(32.4%)は令和3年度(29.3%)と比べ、3.1ポイントの増加。

男女別構成とのクロス集計 n=1,647




年齢階層別構成とのクロス集計 n=1,662



7 地域のつながり


設問 9 困りごとがあったときに相談したり、災害などの「いざ」というときに助け合える関係がお住まいの地域（自治会連合会地区）にありますか。
n=1,651

令和3年度、令和2年度、令和元年度、平成30年度調査結果との比較

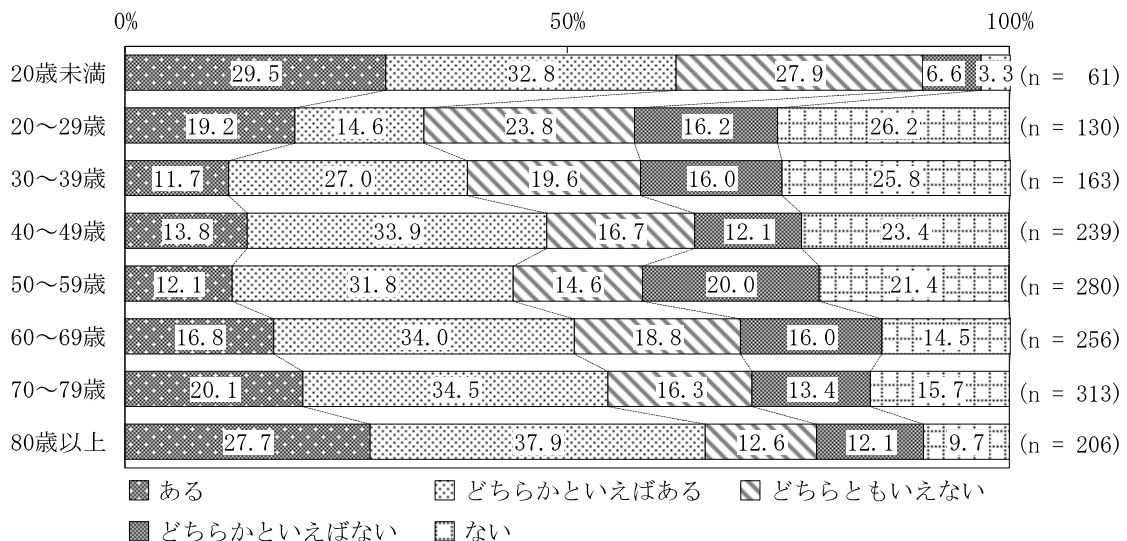


「ある」または「どちらかといえばある」に回答した人の割合において、令和4年度(49.7%)は令和3年度(52.3%)と比べ、2.6ポイントの減少。

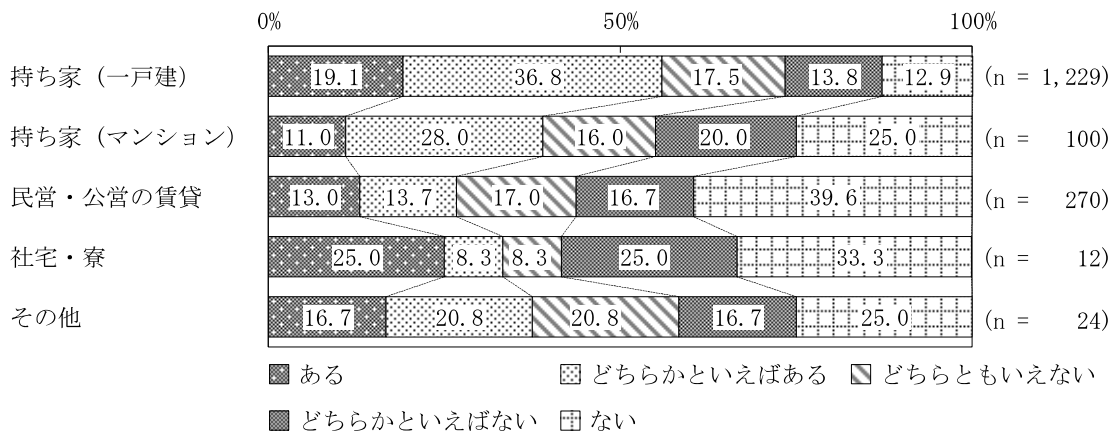
男女別とのクロス集計 n=1,634



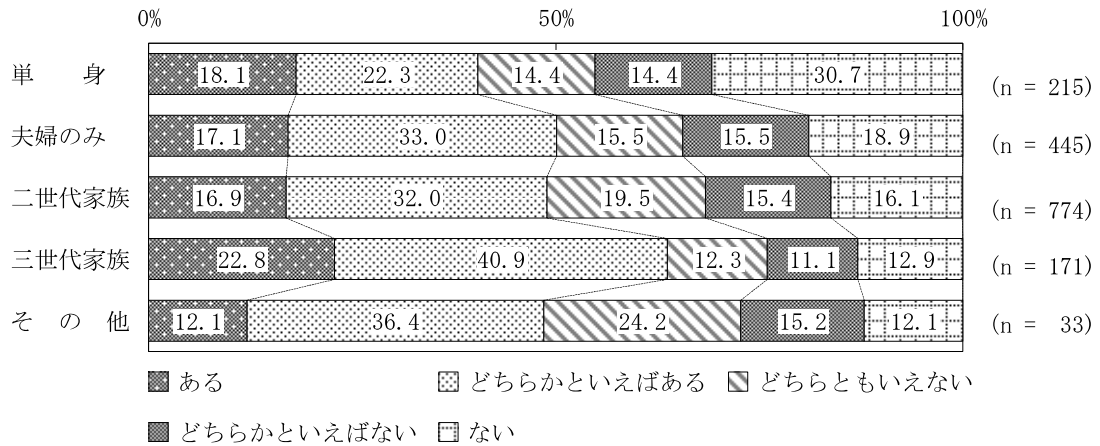
年齢階層別構成とのクロス集計 n=1,648



住宅構成とのクロス集計 n=1,635

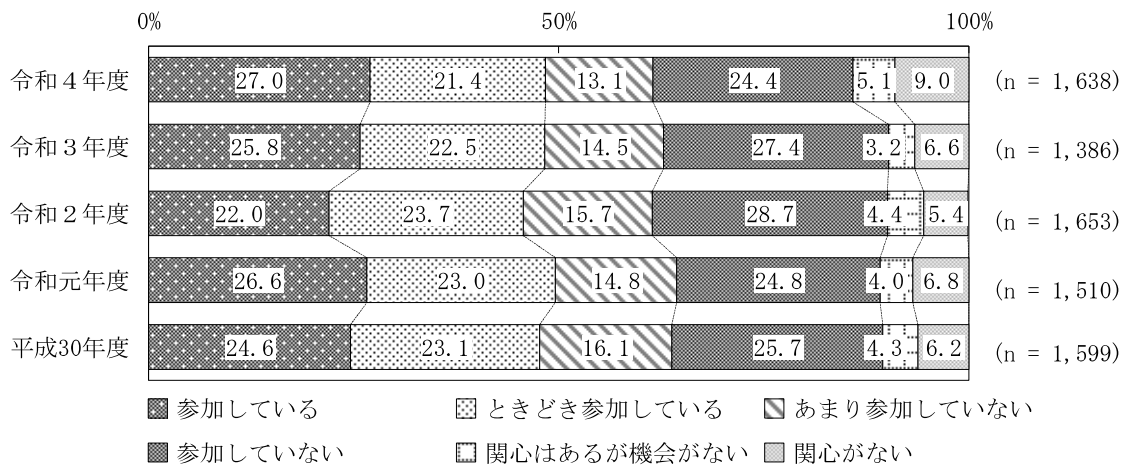


家族構成とのクロス集計 n=1,638



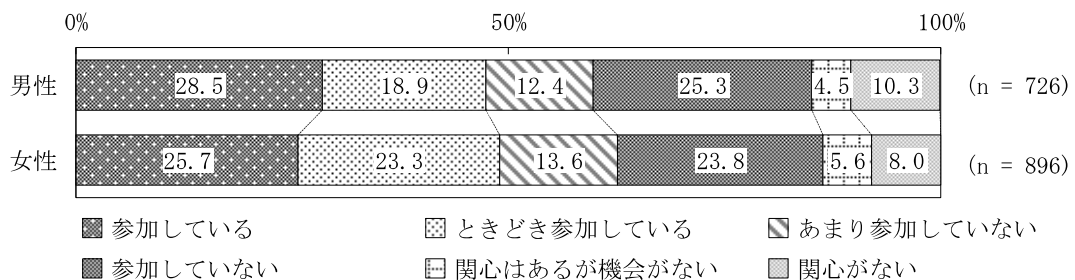
設問 50 自治会などの地域活動に参加していますか。 n=1,638

令和3年度、令和2年度、令和元年度、平成30年度調査結果との比較

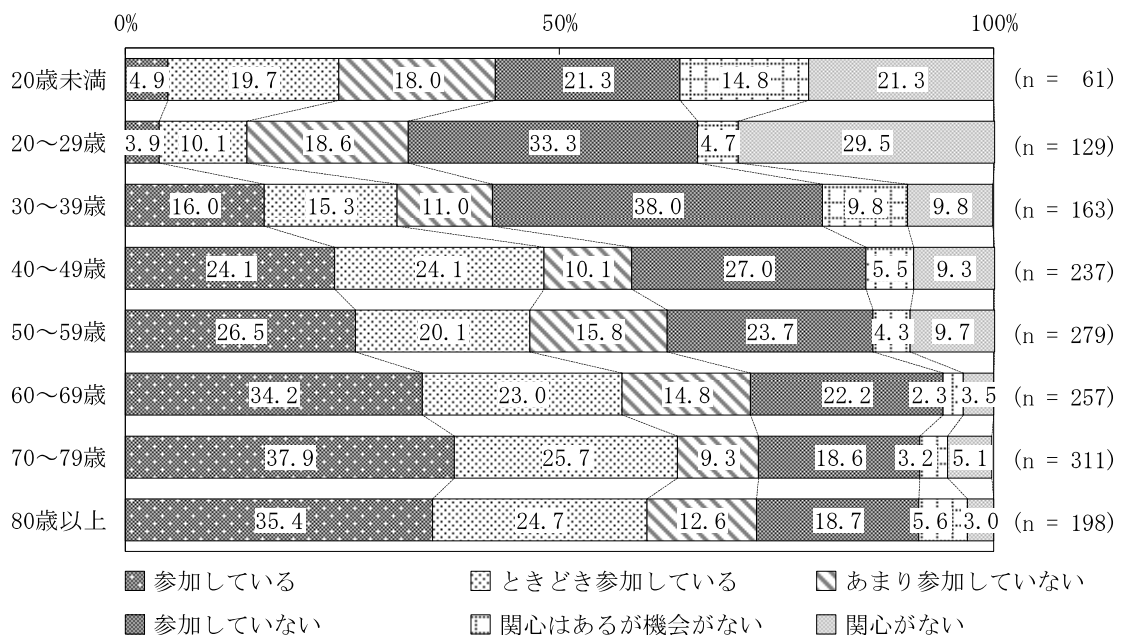


「参加している」または「ときどき参加している」に回答した割合において、令和4年度(48.4%)は令和3年度(48.3%)と比べ、0.1ポイントの増加。

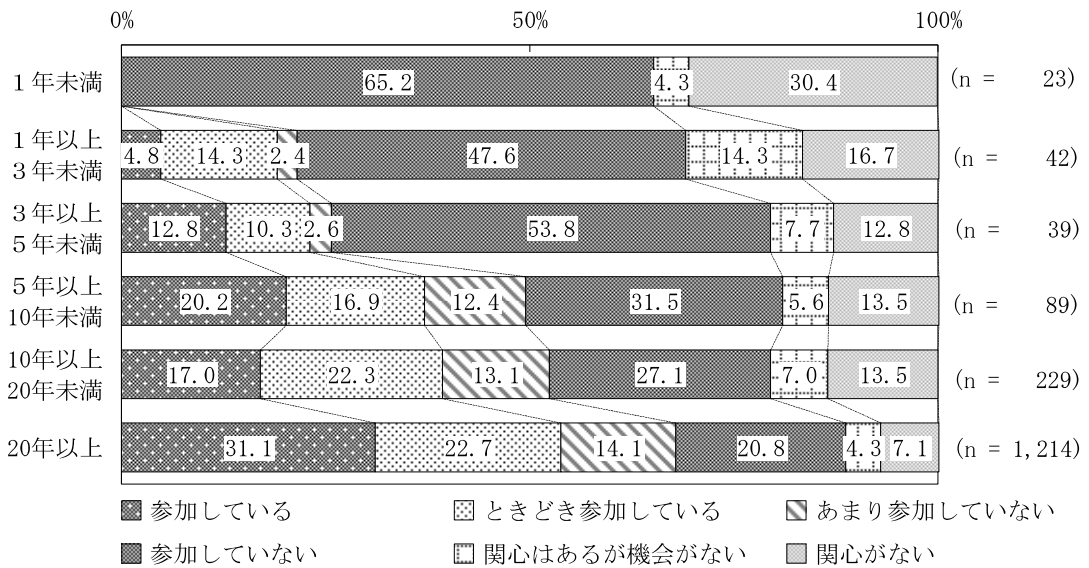
男女別構成とのクロス集計 n=1,622



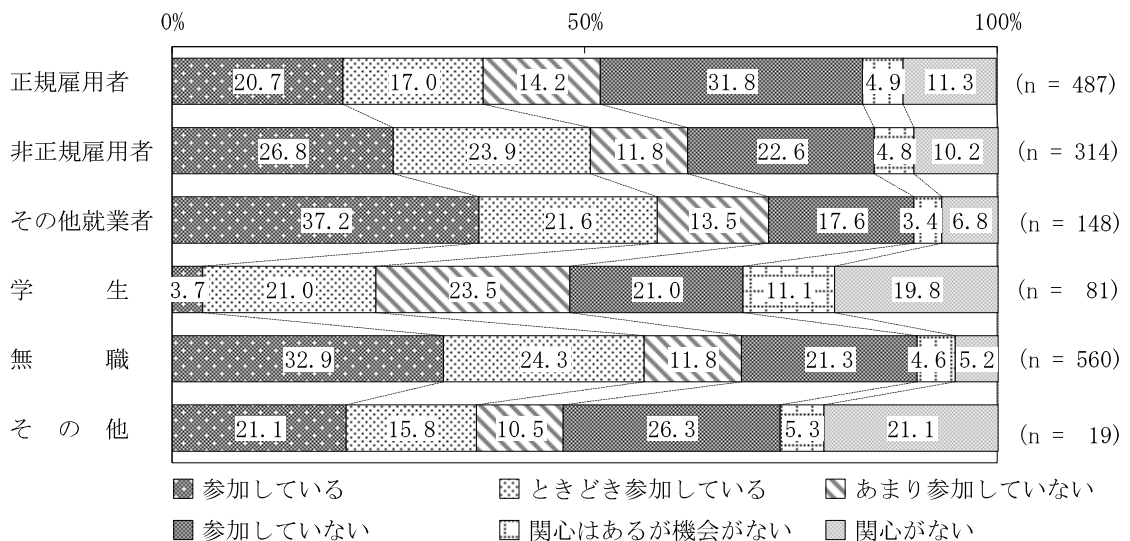
年齢階層別構成とのクロス集計 n=1,635



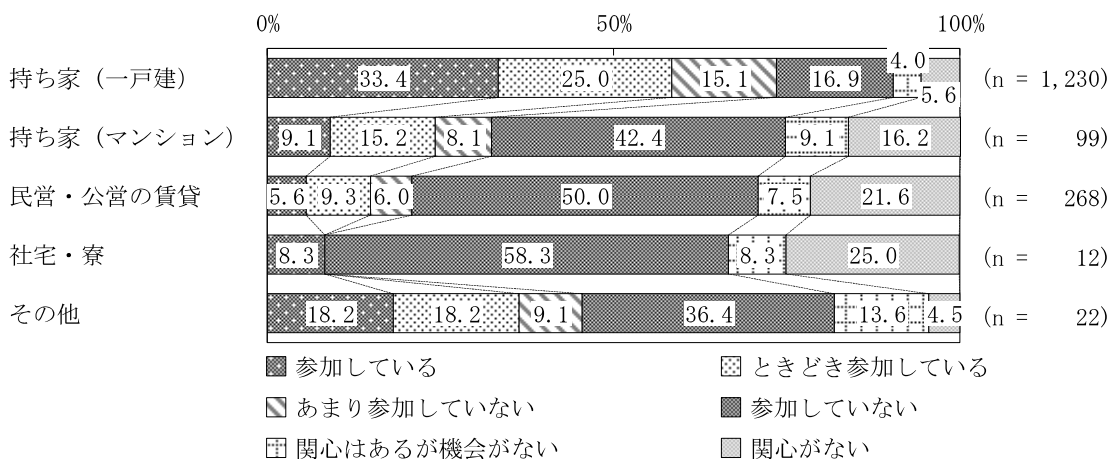
居住年数別構成とのクロス集計 n=1,636



職業別構成とのクロス集計 n=1,609




住宅構成とのクロス集計 n=1,631

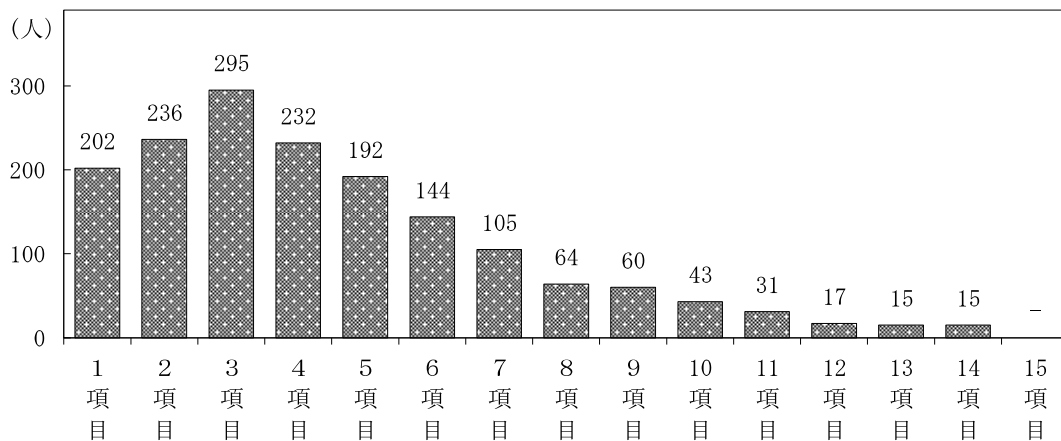


8 岐阜市の魅力

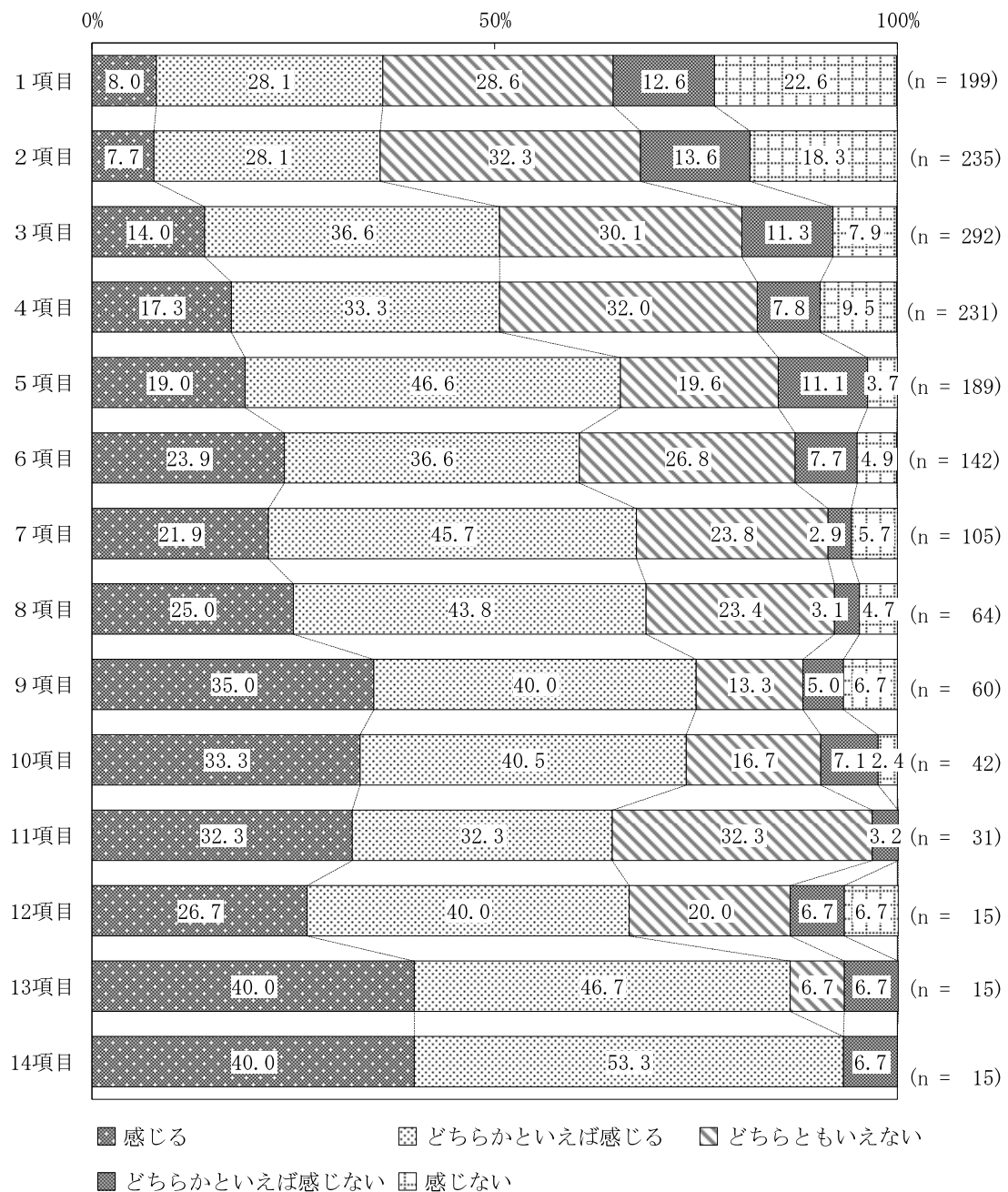
設問 10 岐阜市の魅力は何ですか。 n=1,651 (複数選択可)



魅力項目の選択数 n=1,651



「岐阜市民としての誇り」(設問3) とのクロス集計 n=1,635

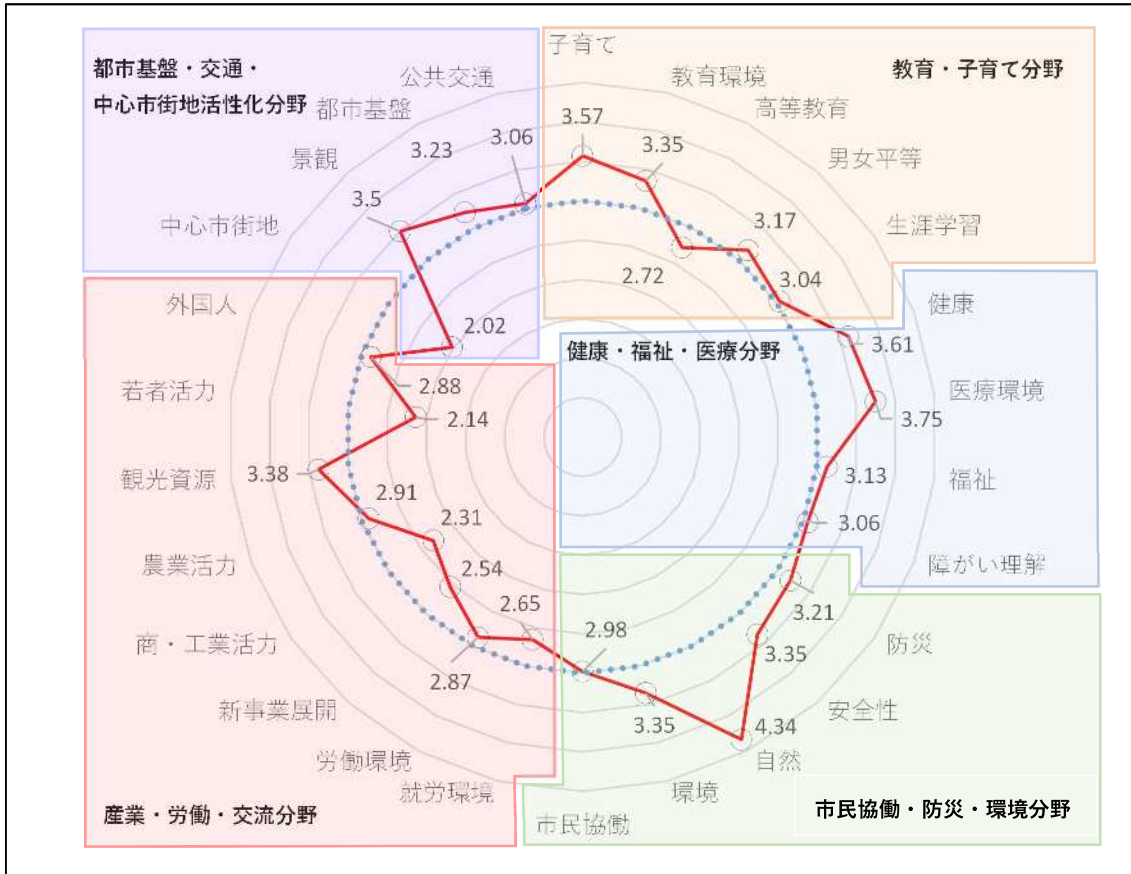


※「15項目」を選択した人はいなかった。

第4章 岐阜市のイメージに関する設問の調査結果

1 岐阜市に対するイメージ（設問 12～36、51）間の比較

岐阜市のイメージ同士の比較（設問 12～36、51）



※回答の点数化

・各設問の回答結果について、以下の通り点数化し平均値を算出

5点：思う

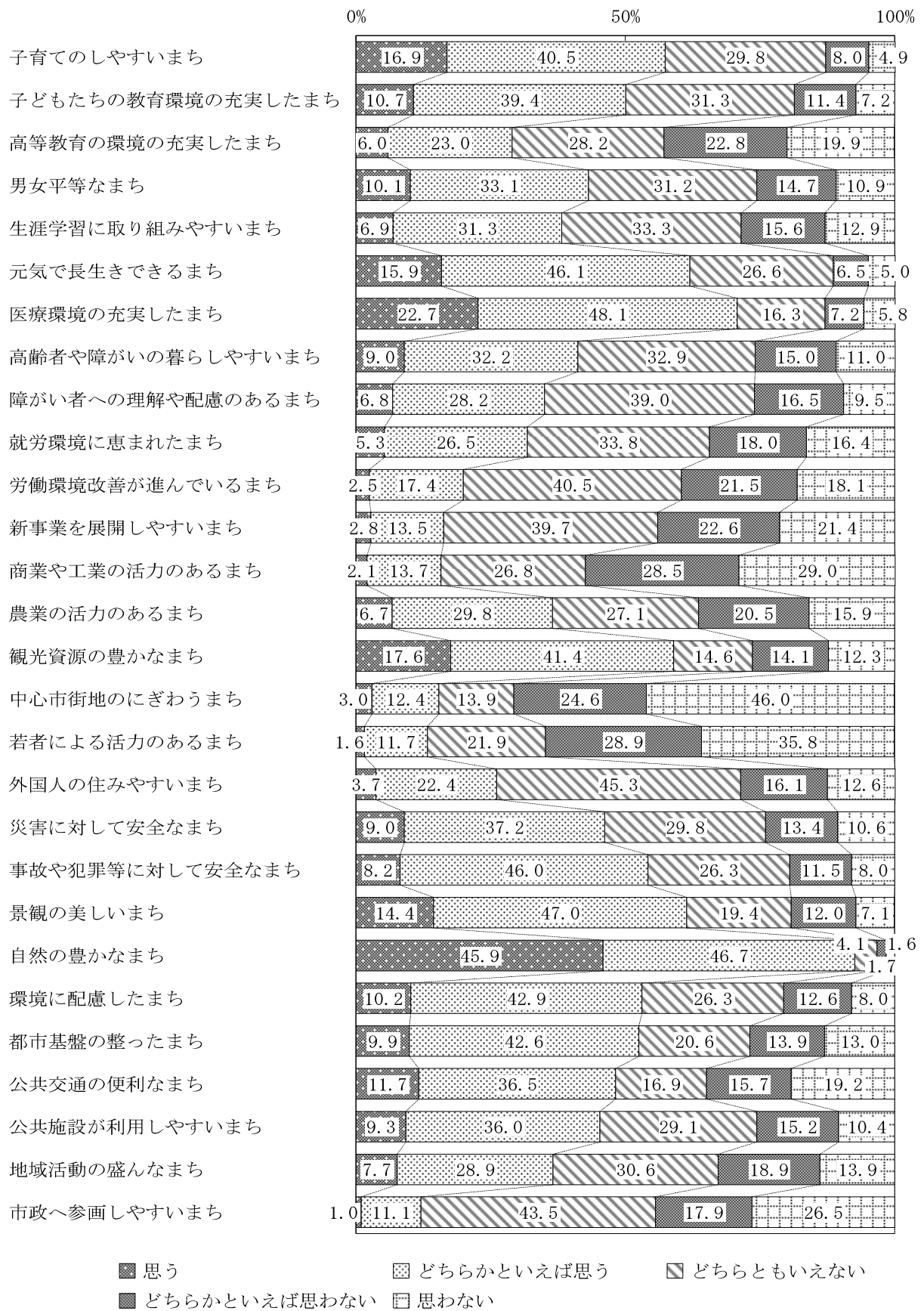
4点：どちらかといえば思う

3点：どちらともいえない

2点：どちらかといえばそう思わない

1点：思わない

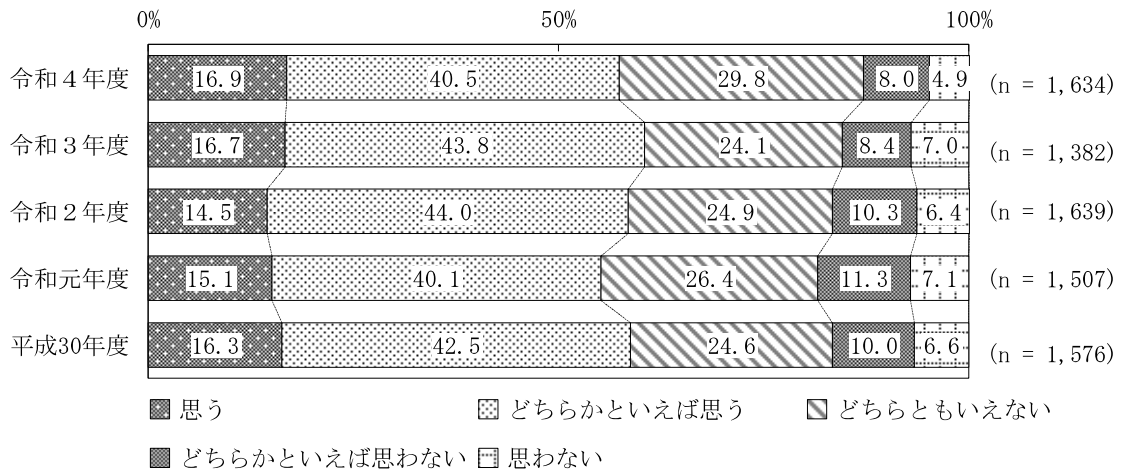
岐阜市のイメージ同士の比較（設問 12～36、38、51、61）



2 子育て


設問 12 子育てのしやすいまちだと思いますか。 n = 1,634

令和3年度、令和2年度、令和元年度、平成30年度調査結果との比較

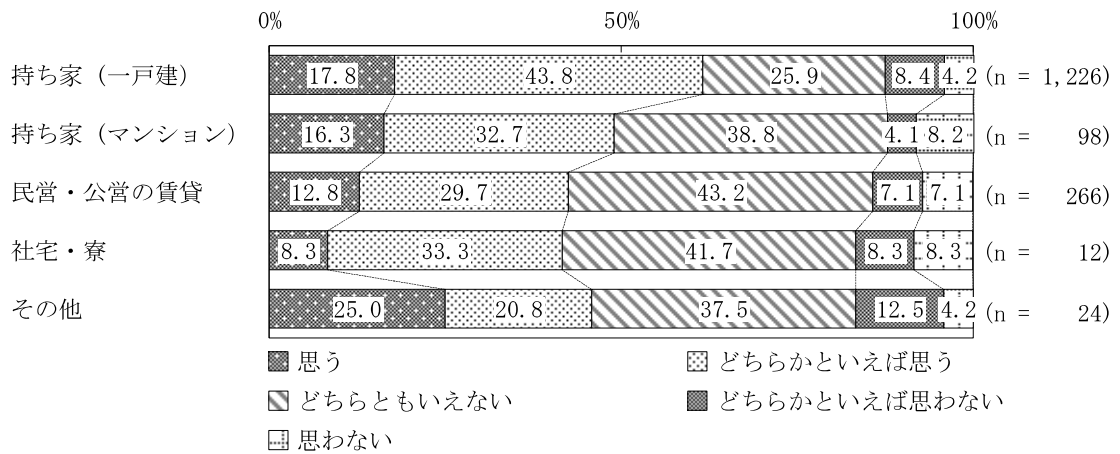


「思う」または「どちらかといえば思う」に回答した割合において、令和4年度(57.4%)は令和3年度(60.5%)と比べ、3.1ポイントの減少。

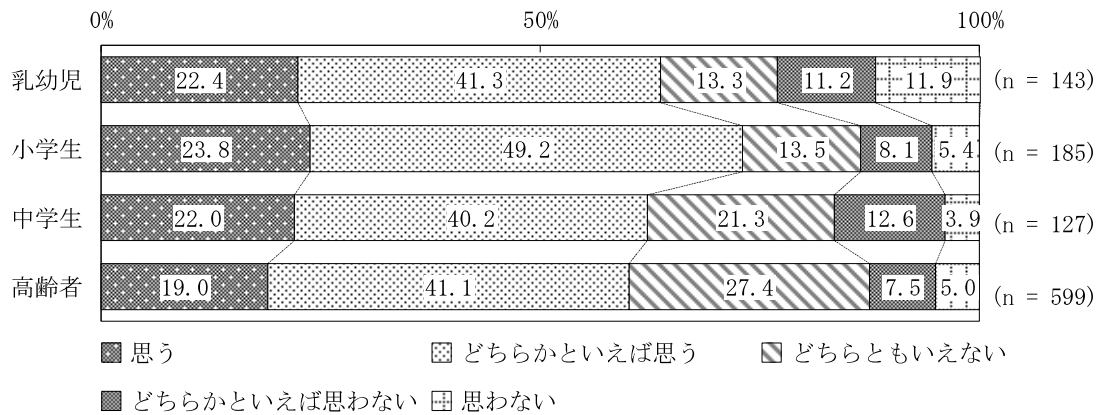
年齢階層別構成とのクロス集計 n=1,631



住宅構成とのクロス集計 n=1,626



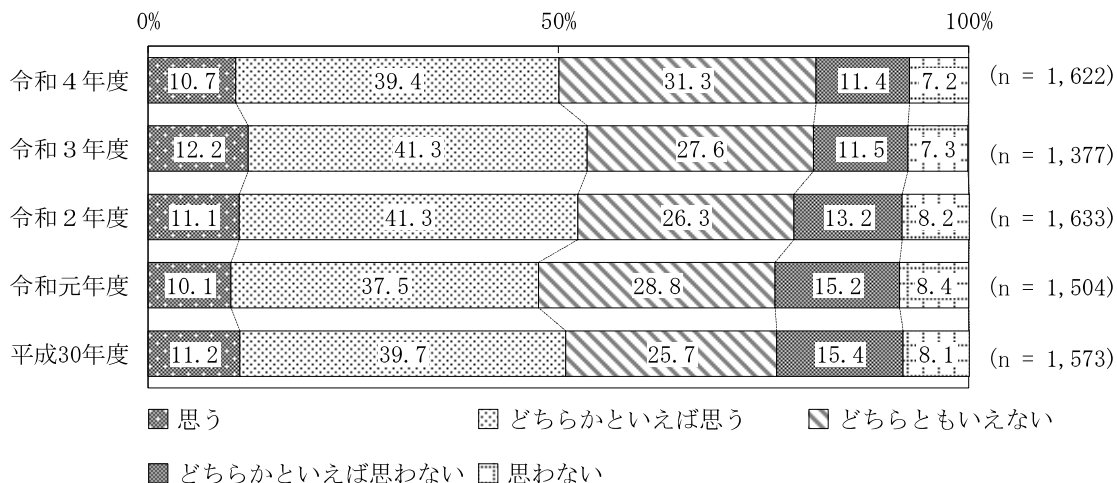
乳幼児、小学生、中学生、高齢者のいる世帯とのクロス集計 n=1,054



3 学校教育

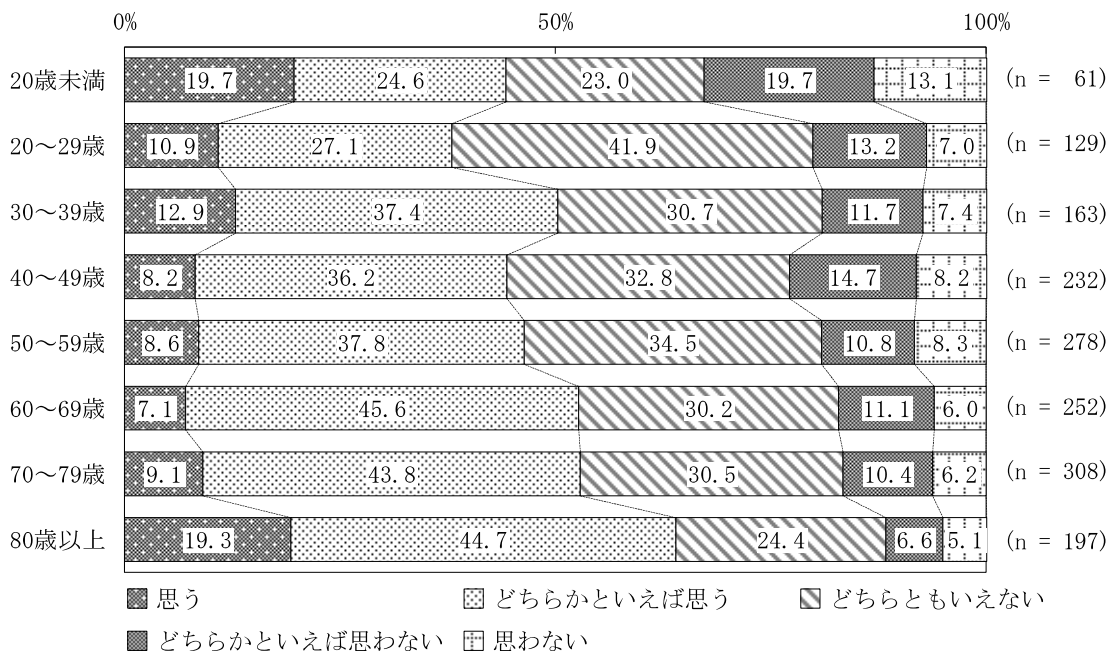
設問 13 子どもたちにとって教育環境の充実したまちだと思いますか。 n=1,622

令和3年度、令和2年度、令和元年度、平成30年度調査結果との比較



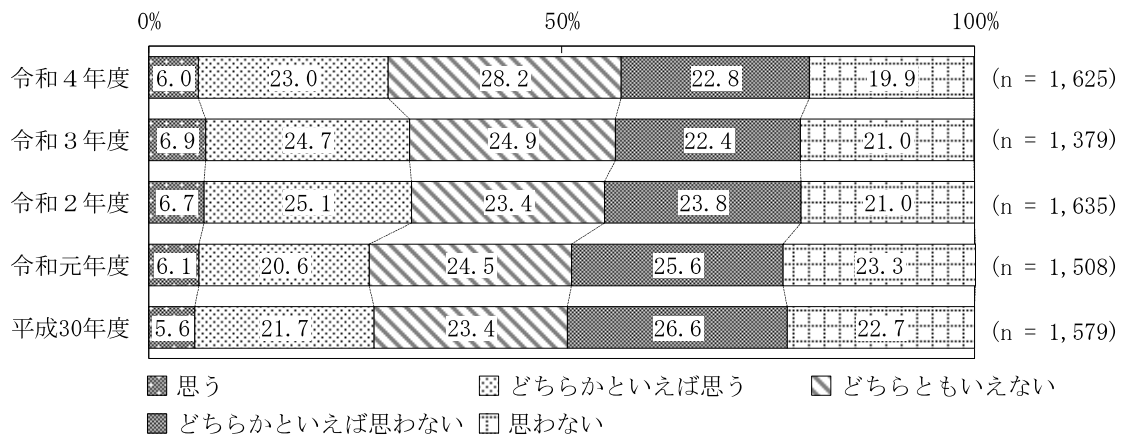
「思う」または「どちらかといえば思う」に回答した割合において、令和4年度(50.1%)は令和3年度(53.5%)と比べ、3.4ポイントの減少。

年齢階層別構成とのクロス集計 n=1,620




設問 14 大学や専門学校などの教育環境の充実したまちだと思いますか。 n = 1,625

令和3年度、令和2年度、令和元年度、平成30年度調査結果との比較

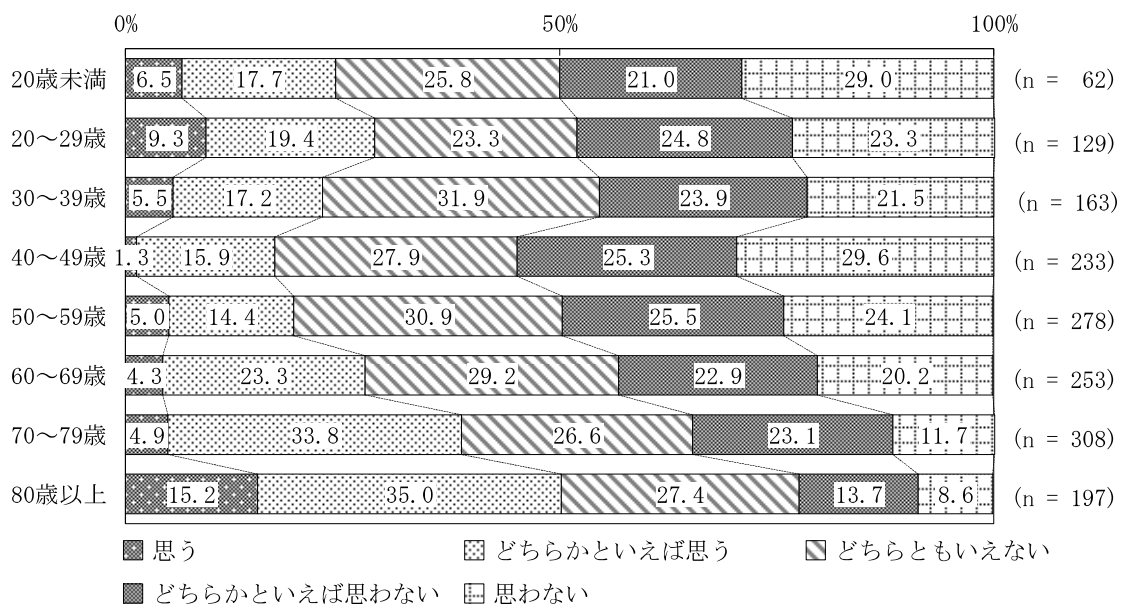


「思う」または「どちらかといえば思う」に回答した割合において、令和4年度(29.0%)は令和3年度(31.6%)と比べ、2.6ポイントの減少。

男女別とのクロス集計 n=1,610




年齢階層別構成とのクロス集計 n=1,623



4 男女共同参画

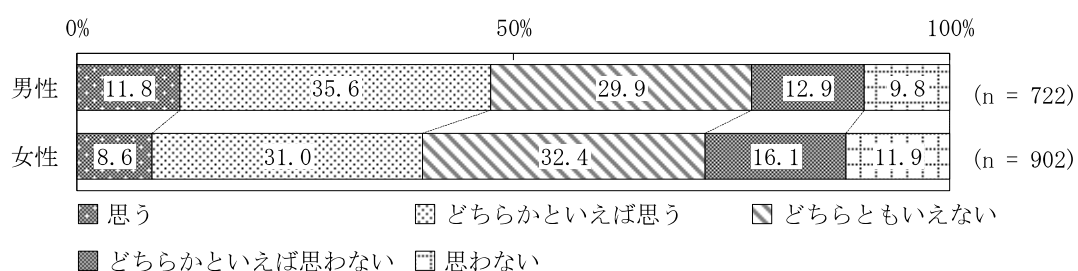
設問 15 男女が平等に生活や活動のできるまちだと思いますか。 n=1,640

令和3年度、令和2年度、令和元年度、平成30年度調査結果との比較

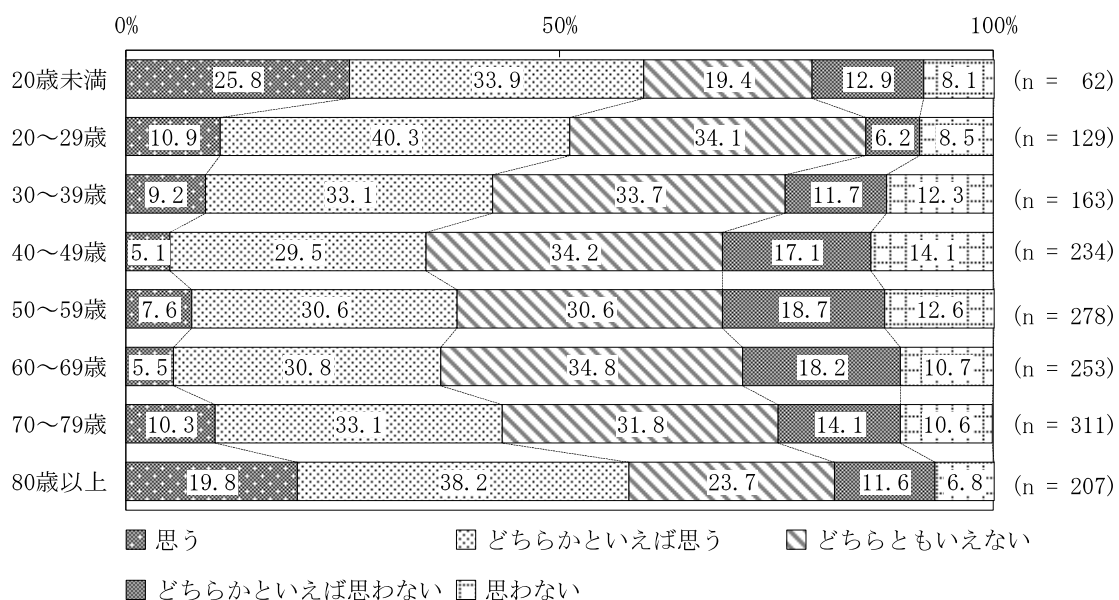


「思う」または「どちらかといえば思う」に回答した割合において、令和4年度(43.2%)は令和3年度(44.0%)と比べ、0.8ポイントの減少。

男女別構成とのクロス集計 n=1,624



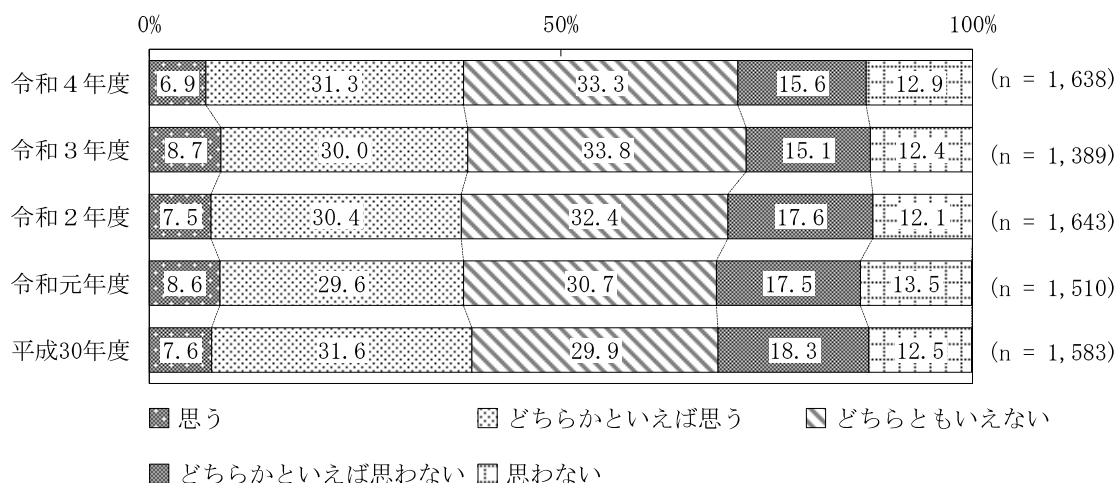
年齢階層別構成とのクロス集計 n=1,637



5 生涯学習

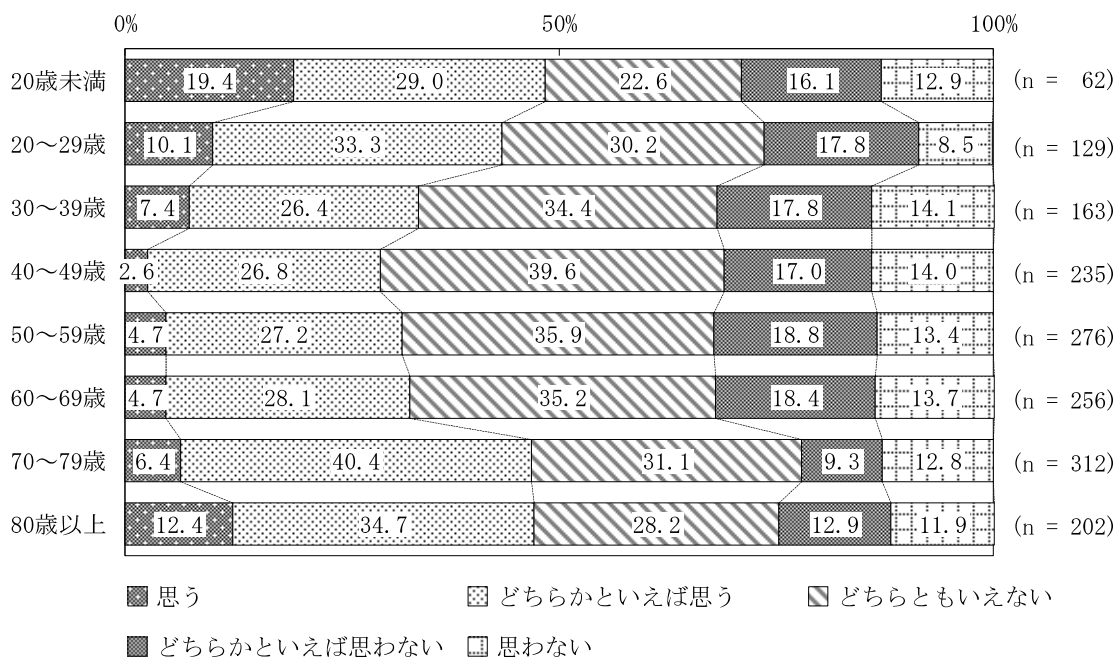
設問 16 生涯にわたり文化・芸術活動やスポーツ活動などに取り組みやすいまちだと思いますか。 n=1,638

令和3年度、令和2年度、令和元年度、平成30年度調査結果との比較



「思う」または「どちらかといえば思う」に回答した割合において、令和4年度(38.2%)は令和3年度(38.7%)と比べ、0.5ポイントの減少。

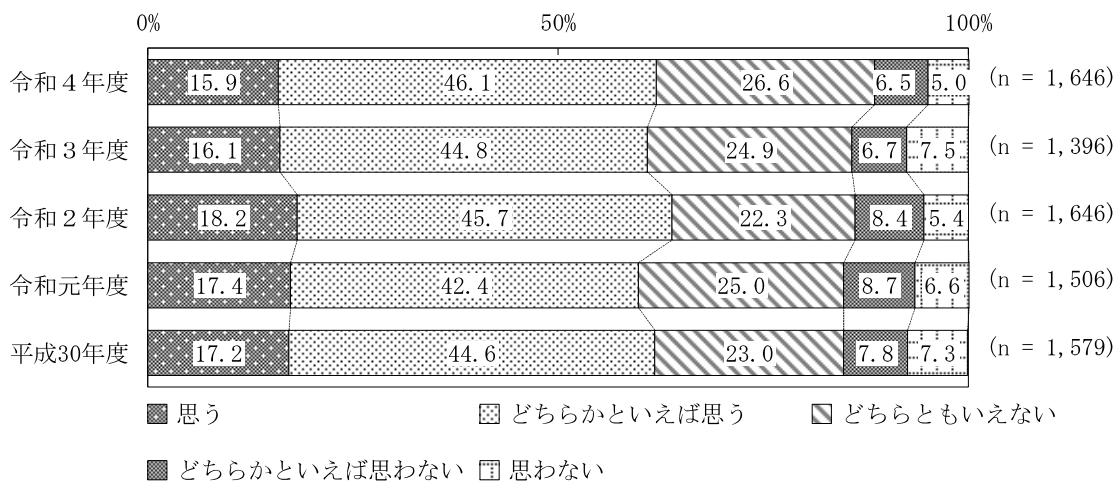
年齢階層別構成とのクロス集計 n=1,635



6 健康

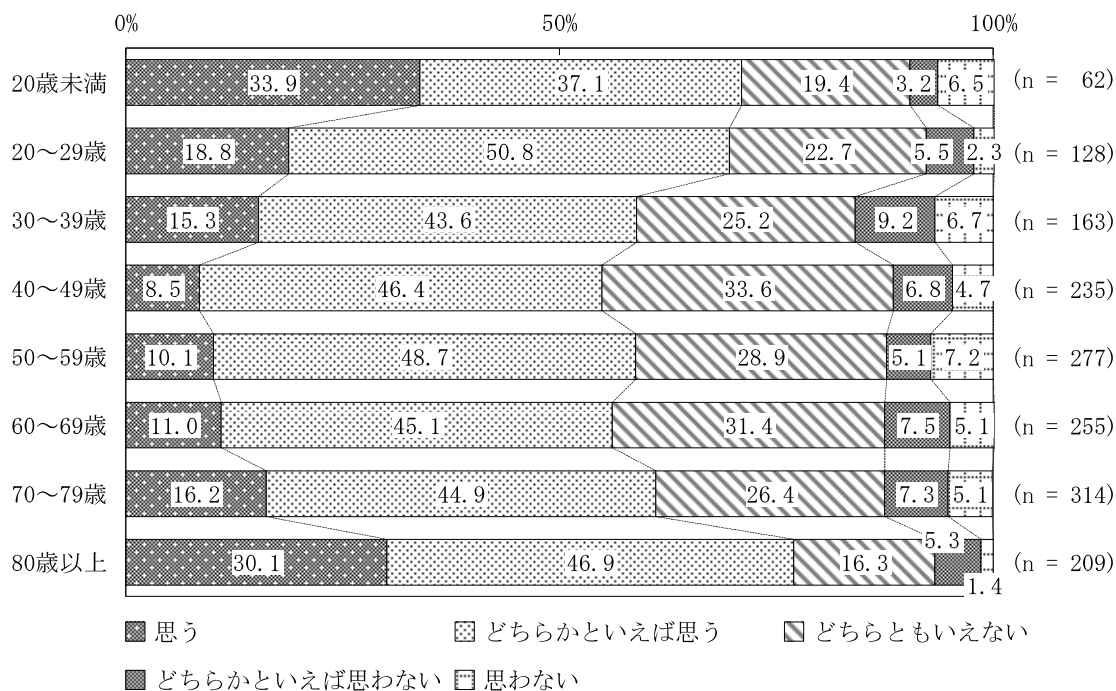
設問 17 元気で長生きできるまちだと思いますか。 n=1,646

令和3年度、令和2年度、令和元年度、平成30年度調査結果との比較



「思う」または「どちらかといえば思う」に回答した割合において、令和4年度(62.0%)は令和3年度(60.9%)と比べ、1.1ポイントの増加。

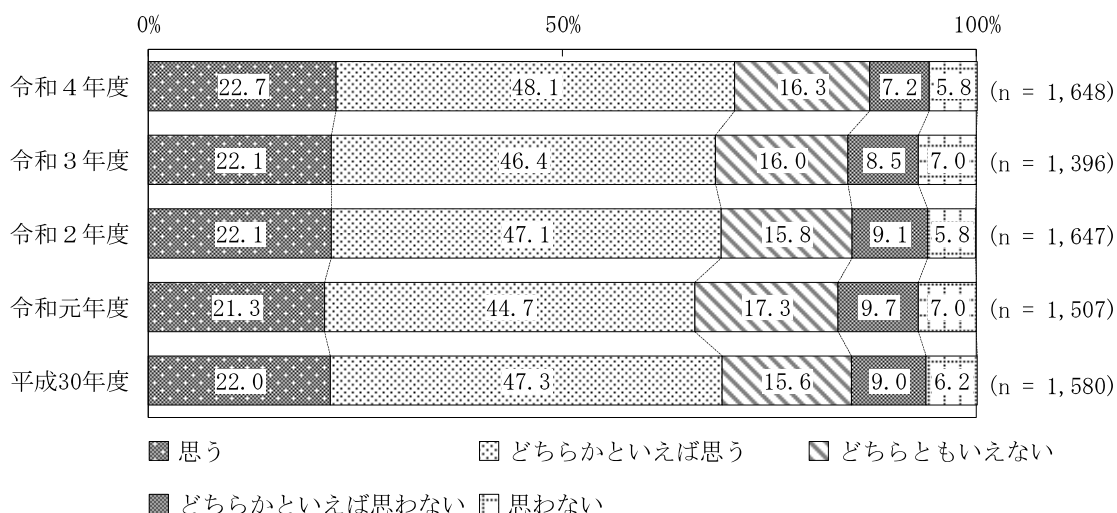
年齢階層別構成とのクロス集計 n=1,643



7 医療

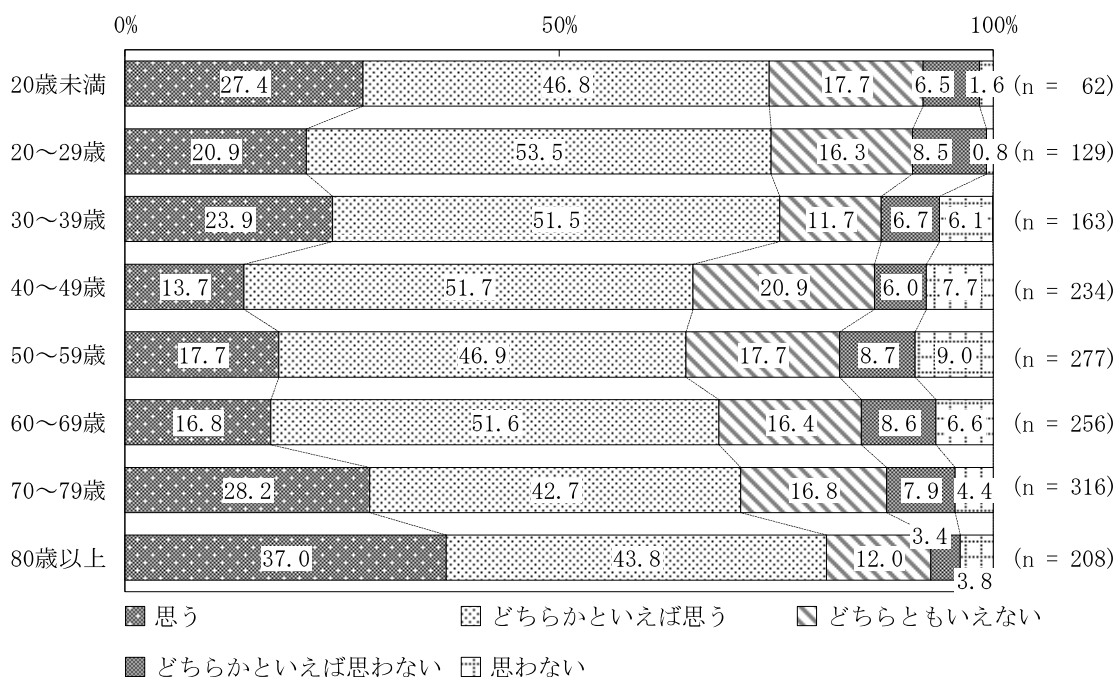
設問 18 医療環境の充実したまちだと思いますか。 n=1,648

令和3年度、令和2年度、令和元年度、平成30年度調査結果との比較



「思う」または「どちらかといえば思う」に回答した割合において、令和4年度(70.8%)は令和3年度(68.5%)と比べ、2.3ポイントの増加。

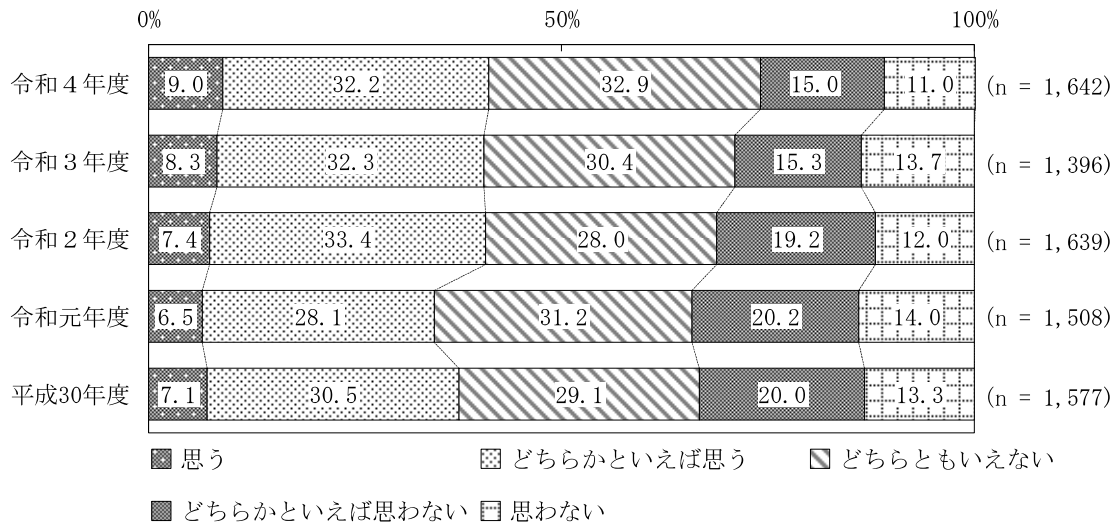
年齢階層別構成とのクロス集計 n=1,645



8 高齢者・障がいのある方

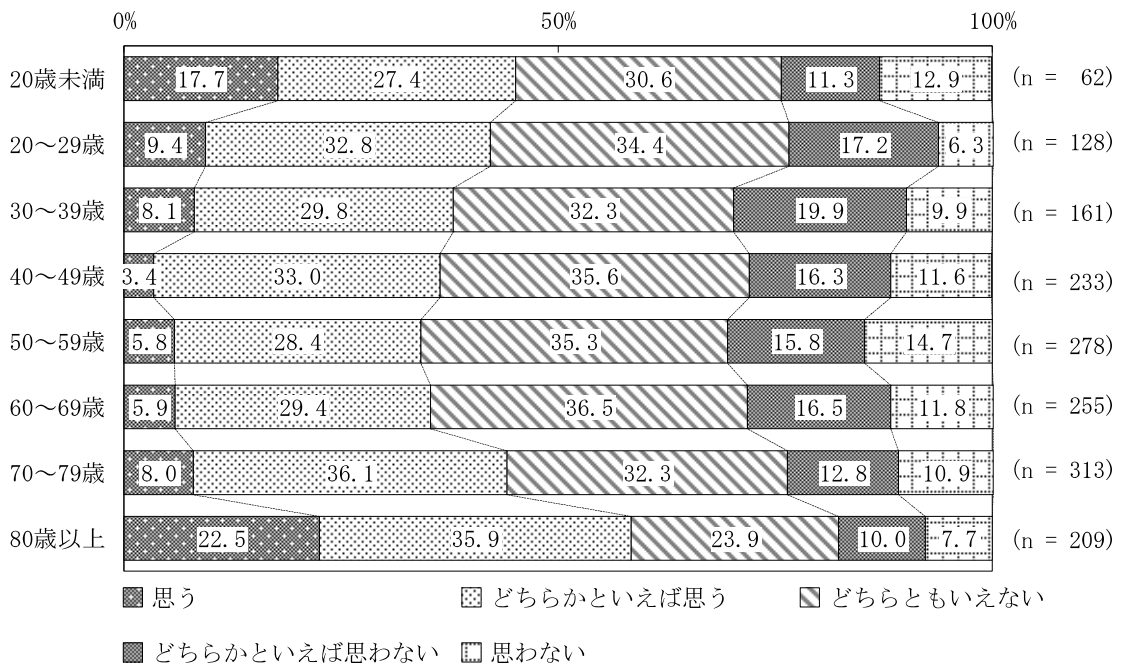
設問 19 高齢者や障がいのある方にとって暮らしやすいまちだと思いますか。 n = 1,642

令和3年度、令和2年度、令和元年度、平成30年度調査結果との比較



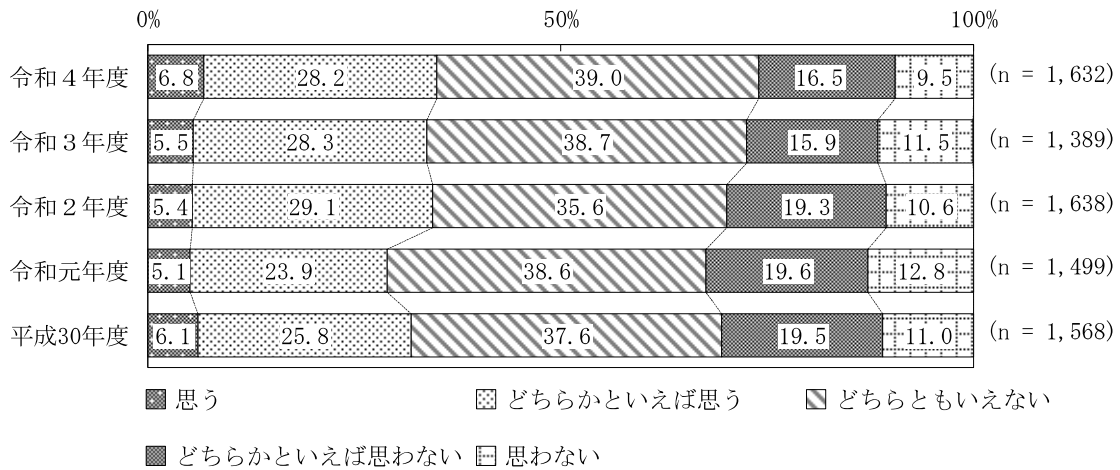
「思う」または「どちらかといえば思う」に回答した割合において、令和4年度(41.2%)は令和3年度(40.6%)と比べ、0.6ポイントの増加。

年齢階層別構成とのクロス集計 n=1,639



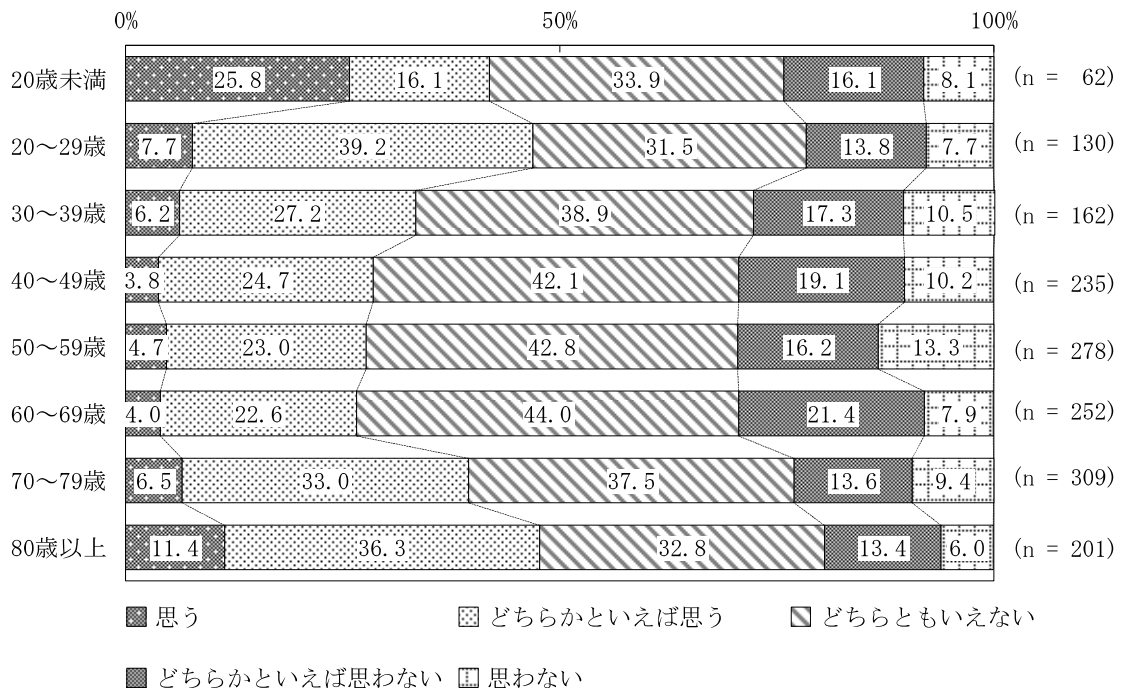
設問 20 障がいのある方への理解や配慮のあるまちだと思いますか。 n = 1,632

令和3年度、令和2年度、令和元年度、平成30年度調査結果との比較



「思う」または「どちらかといえば思う」に回答した割合においては、令和4年度(35.0%)は令和3年度(33.8%)と比べ、1.2ポイントの増加。

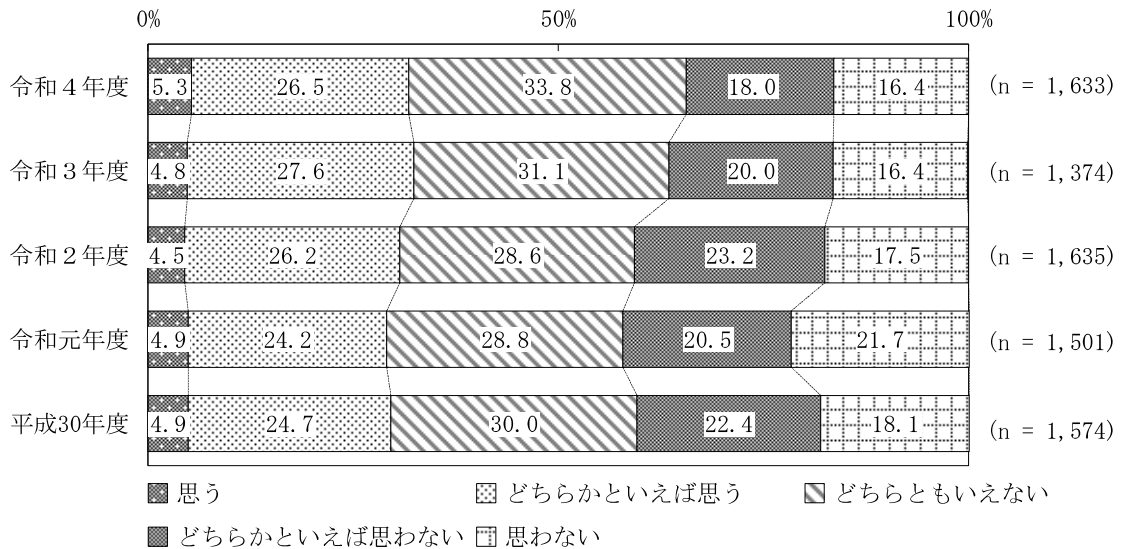
年齢階層別構成とのクロス集計 n=1,629



9 就労・労働環境


設問 21 就労環境に恵まれたまぢだと思いませんか。 n=1,633

令和3年度、令和2年度、令和元年度、平成30年度調査結果との比較

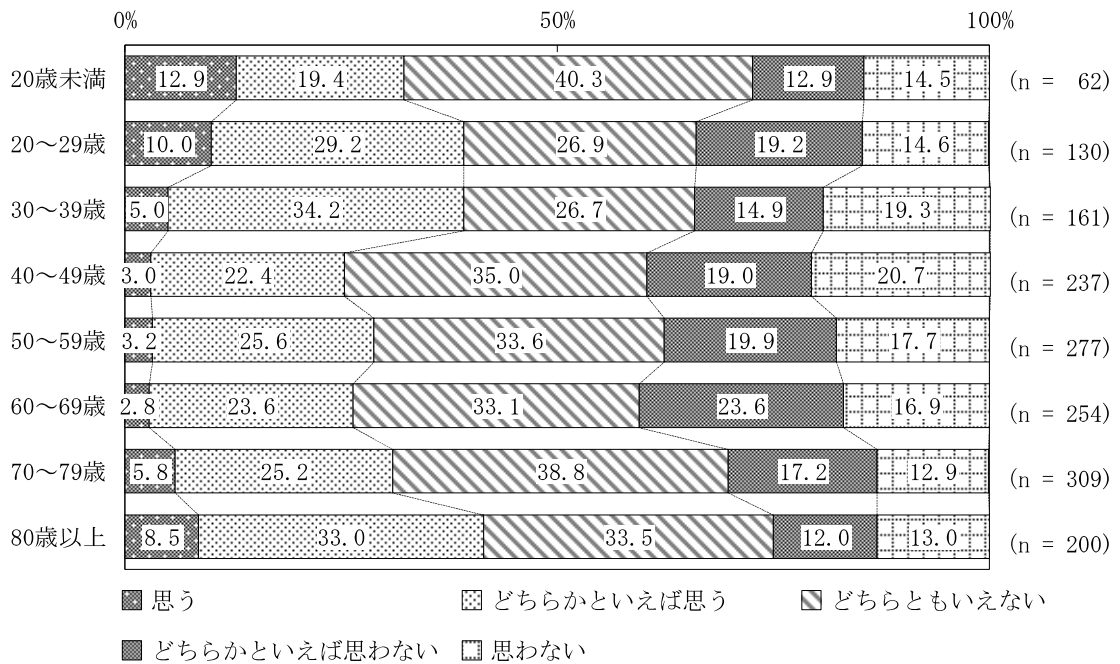


「思う」または「どちらかといえば思う」に回答した割合において、令和4年度(31.8%)は令和3年度(32.4%)と比べ、0.6ポイントの減少。

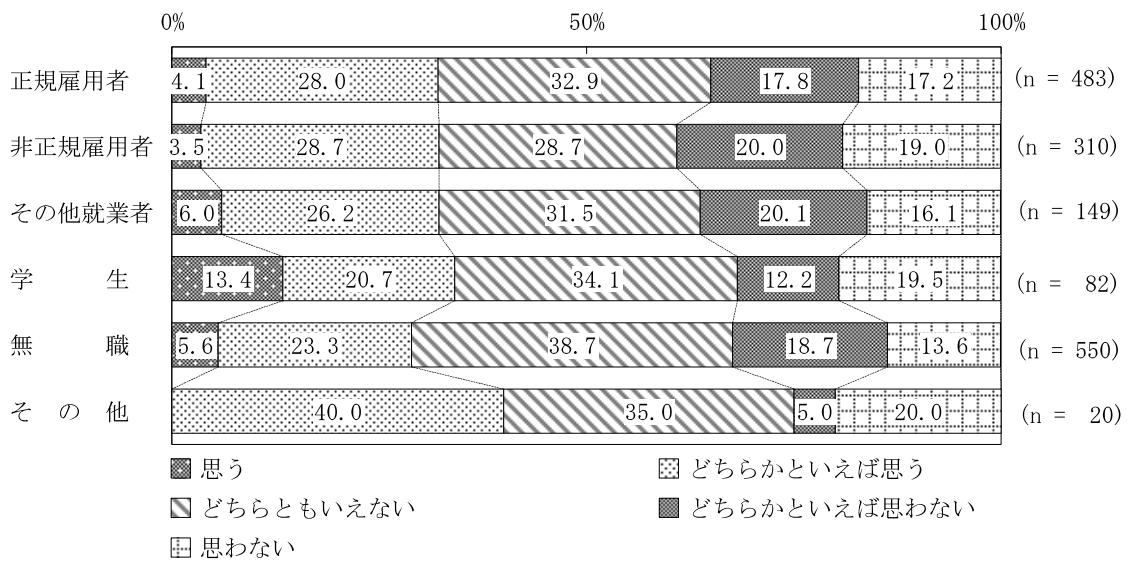
男女別構成とのクロス集計 n=1,617



年齢階層別構成とのクロス集計 n=1,630

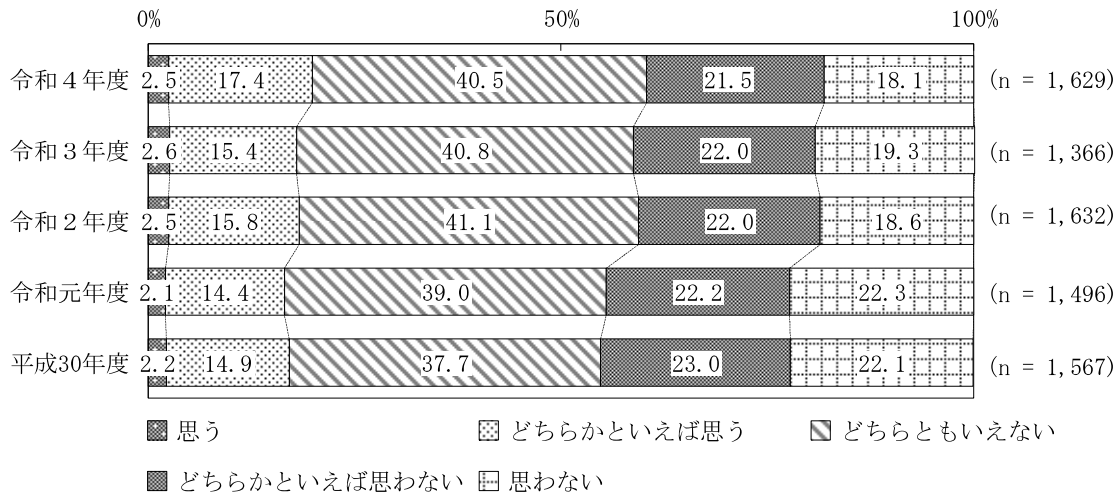


職業別構成とのクロス集計 n=1,594



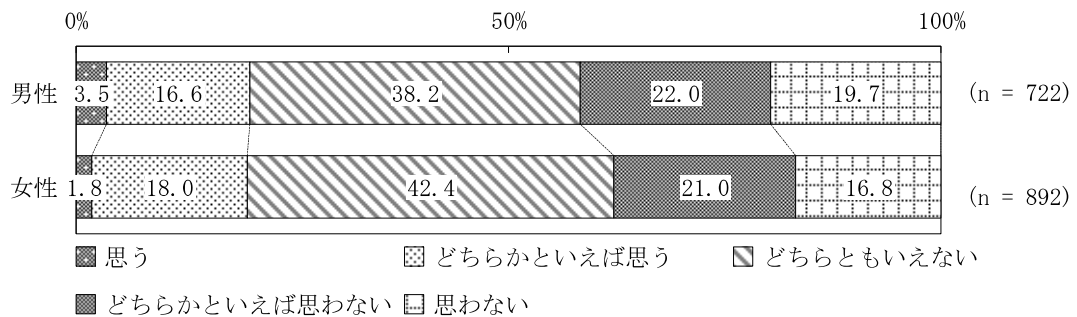
設問 22 企業の労働環境改善が進んでいるまちだと思いますか。 n=1,629

令和3年度、令和2年度、令和元年度、平成30年度調査結果との比較

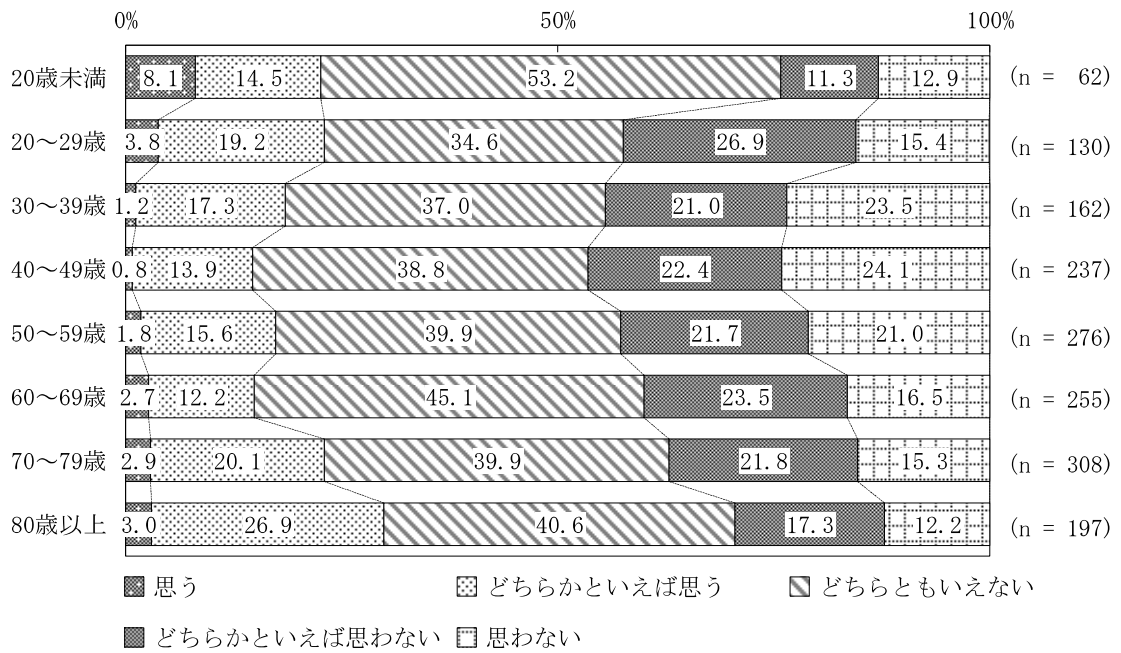


「思う」または「どちらかといえば思う」に回答した割合においては、令和4年度(19.9%)は令和3年度(18.0%)と比べ、1.9ポイントの増加。

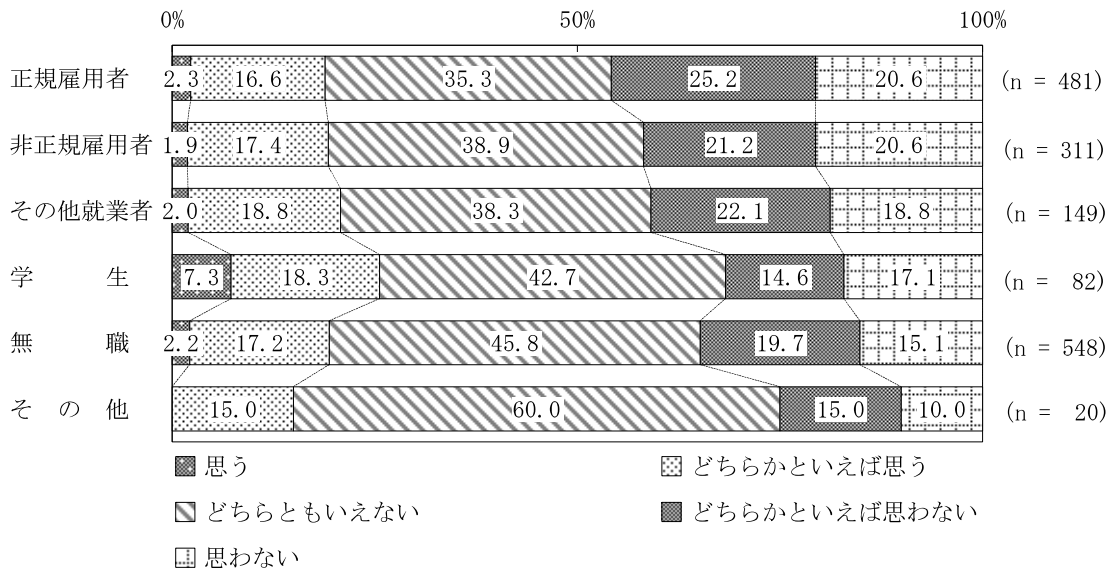
男女別構成とのクロス集計 n=1,614



年齢階層別構成とのクロス集計 n=1,627



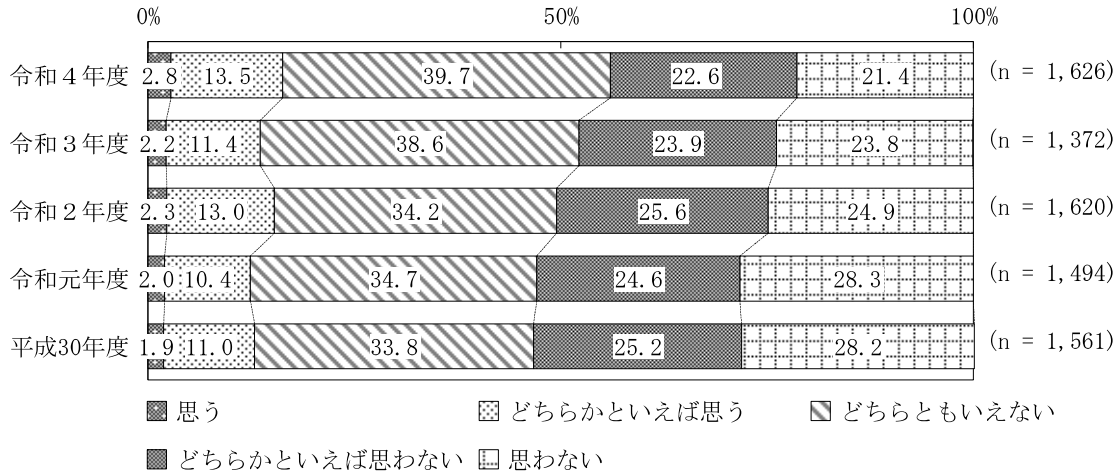
職業別構成とのクロス集計 n=1,591



10 産業

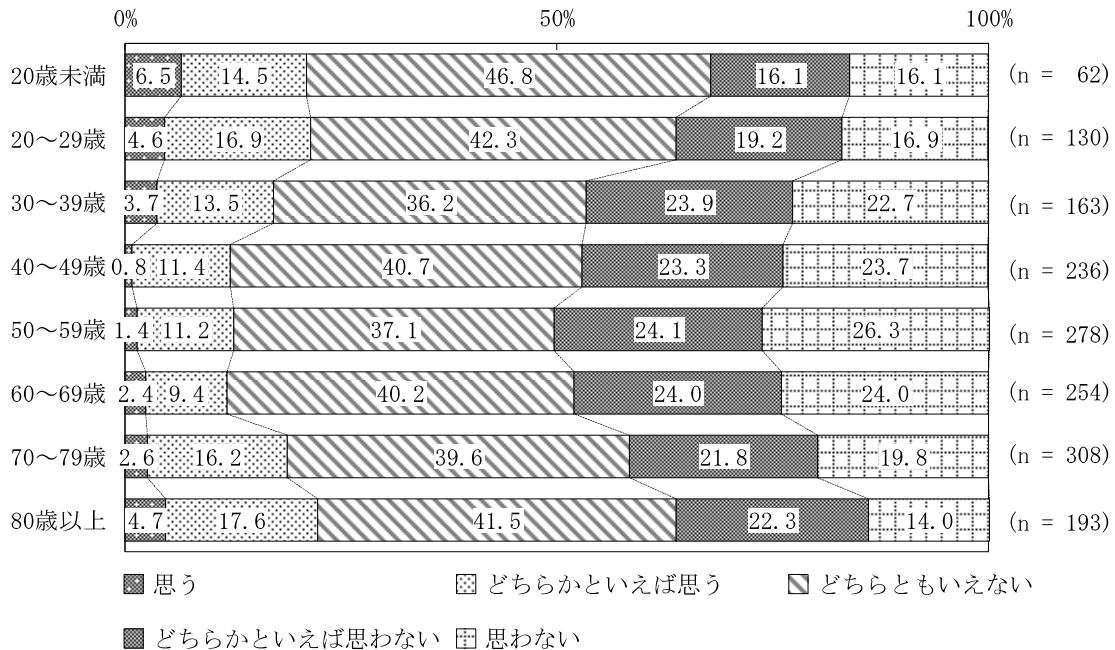
設問 23 企業などが新事業を展開しやすいまちだと思いますか。 n=1,626

令和3年度、令和2年度、令和元年度、平成30年度調査結果との比較



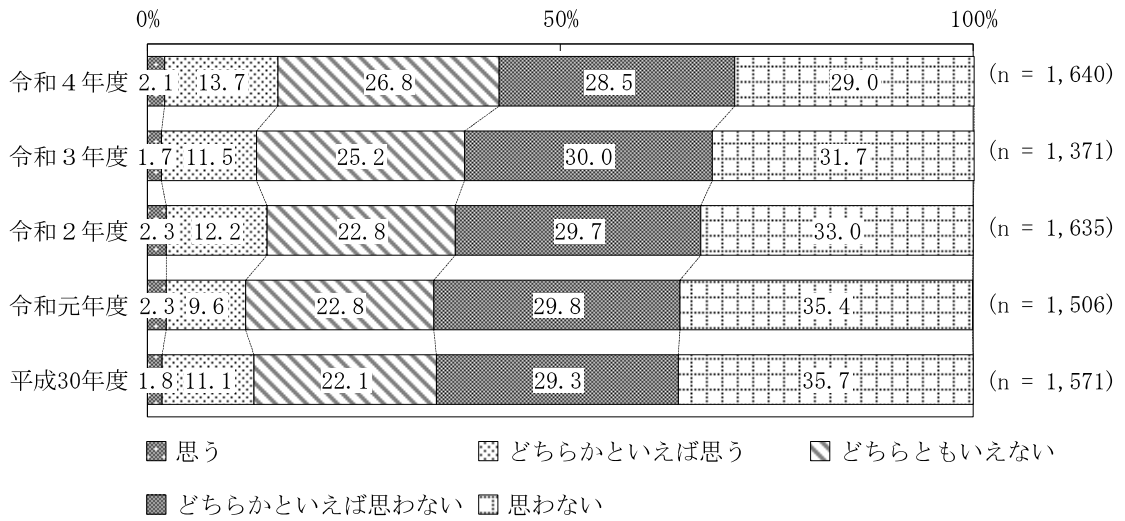
「思う」または「どちらかといえば思う」に回答した割合において、令和4年度(16.3%)は令和3年度(13.6%)と比べ、2.7ポイントの増加。

年齢階層別構成とのクロス集計 n=1,624



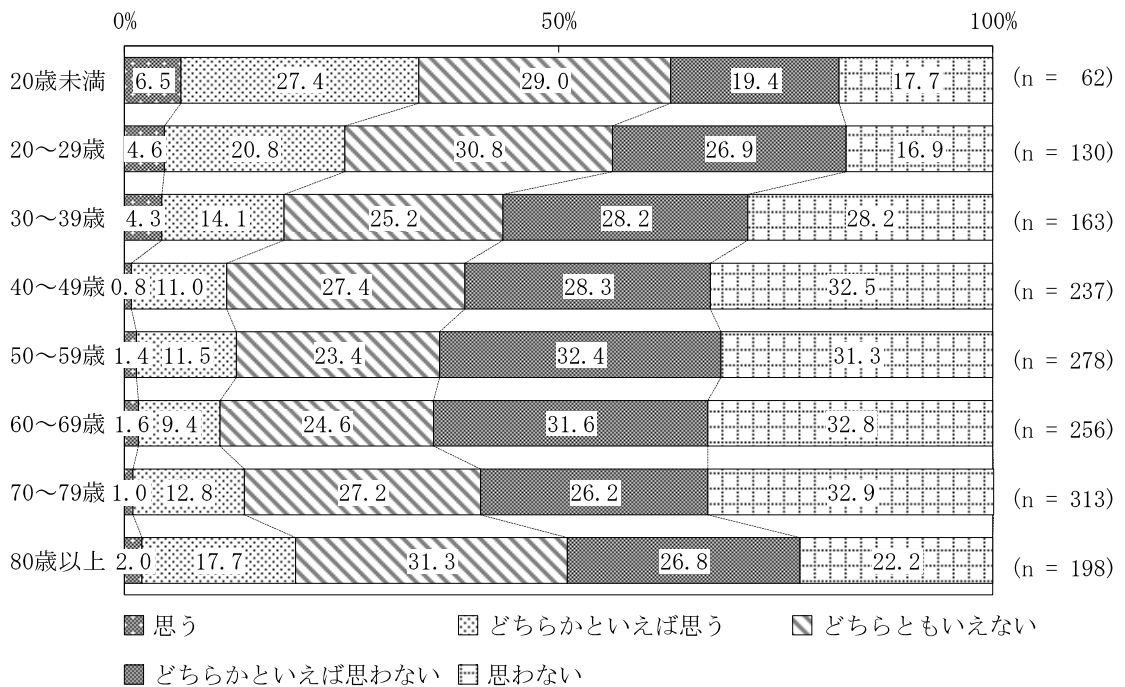
設問 24 商業や工業などの活力のあるまちだと思いますか。 n=1,640

令和3年度、令和2年度、令和元年度、平成30年度調査結果との比較



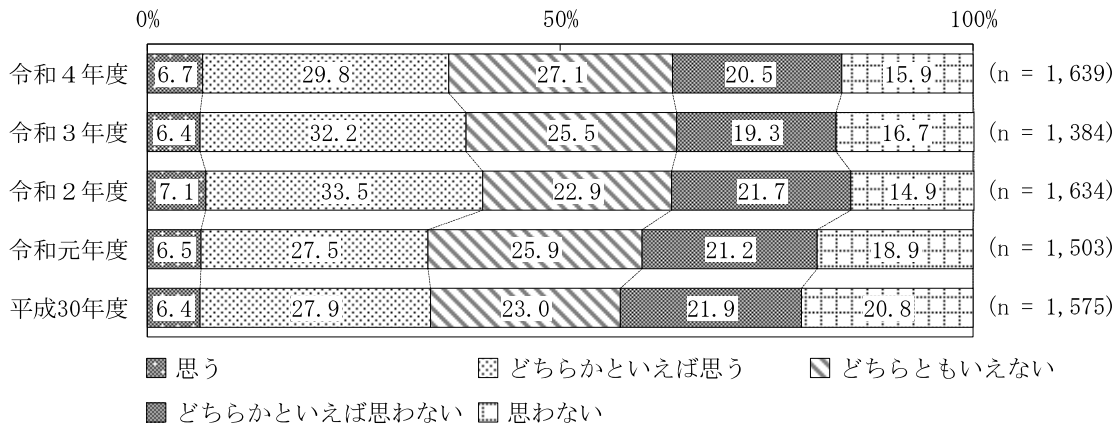
「思う」または「どちらかといえば思う」に回答した割合において、令和4年度(15.8%)は令和3年度(13.2%)と比べ、2.6ポイントの増加。

年齢階層別構成とのクロス集計 n=1,637



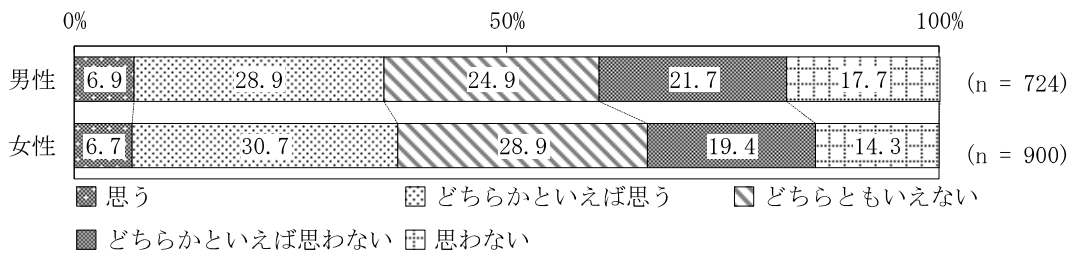
設問 25 農業などの活力のあるまちだと思いますか。 n=1,639

令和3年度、令和2年度、令和元年度、平成30年度調査結果との比較

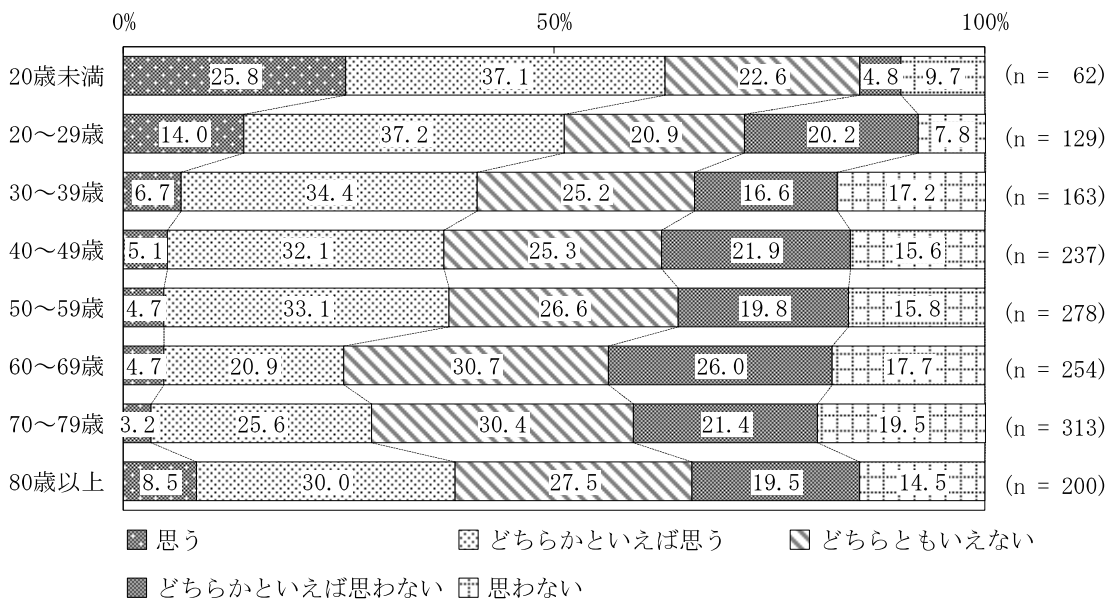


「思う」または「どちらかといえば思う」に回答した割合において、令和4年度(36.5%)は令和3年度(38.6%)と比べ、2.1ポイントの減少。

男女別構成とのクロス集計 n=1,624



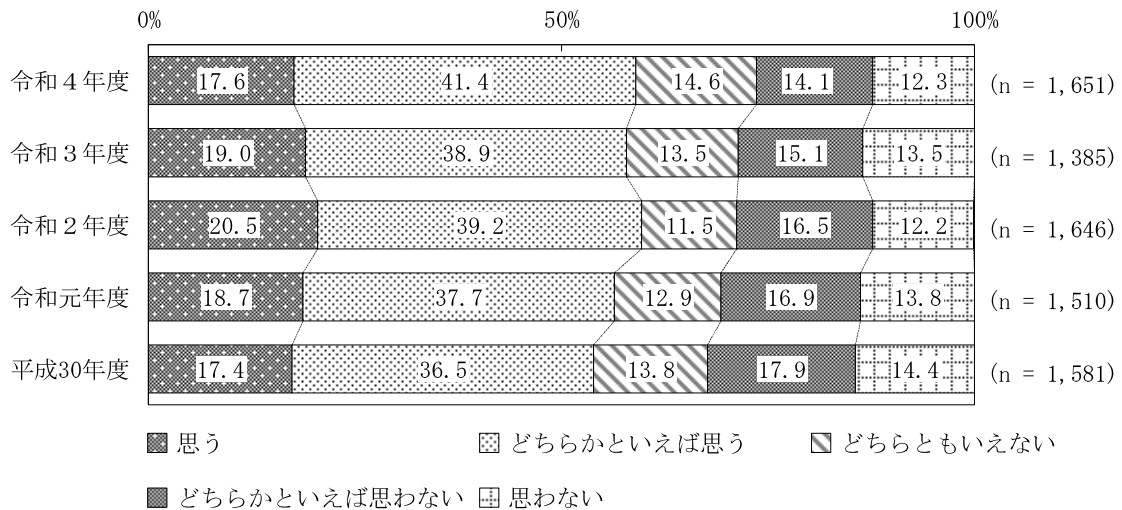
年齢階層別構成とのクロス集計 n=1,636



11 観光

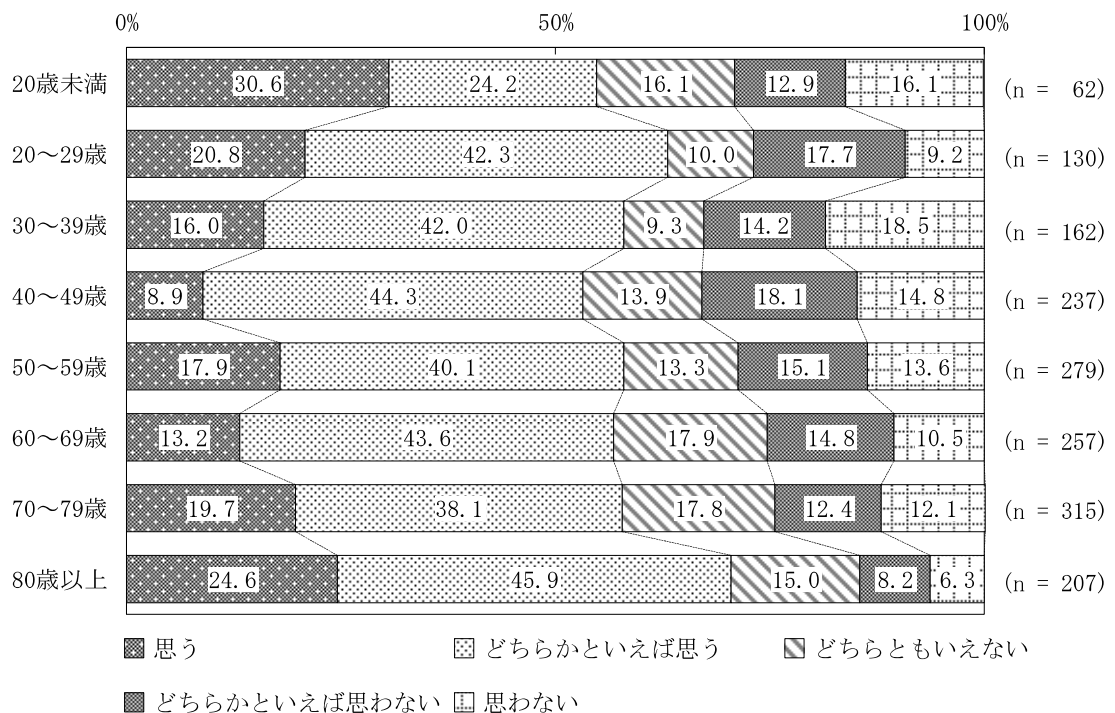
設問 26 織田信長ゆかりの岐阜城やぎふ長良川鶺鴒文化などの観光資源の豊かなまちだと思いますか。 n=1,651

令和3年度、令和2年度、令和元年度、平成30年度調査結果との比較



「思う」または「どちらかといえば思う」に回答した割合において、令和4年度(59.0%)は令和3年度(57.9%)と比べ、1.1ポイントの増加。

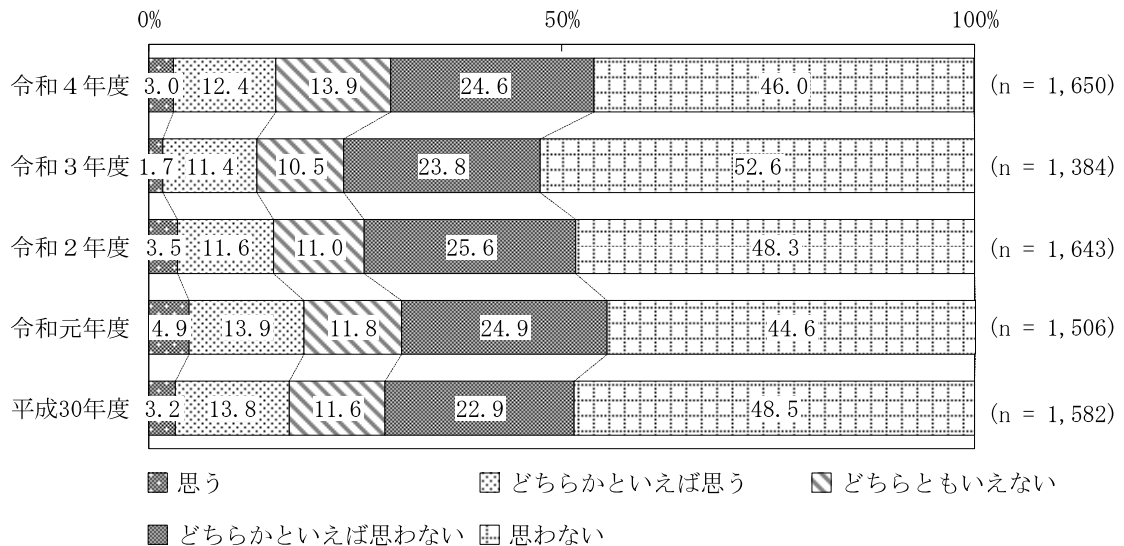
年齢階層別構成とのクロス集計 n=1,649



12 中心市街地

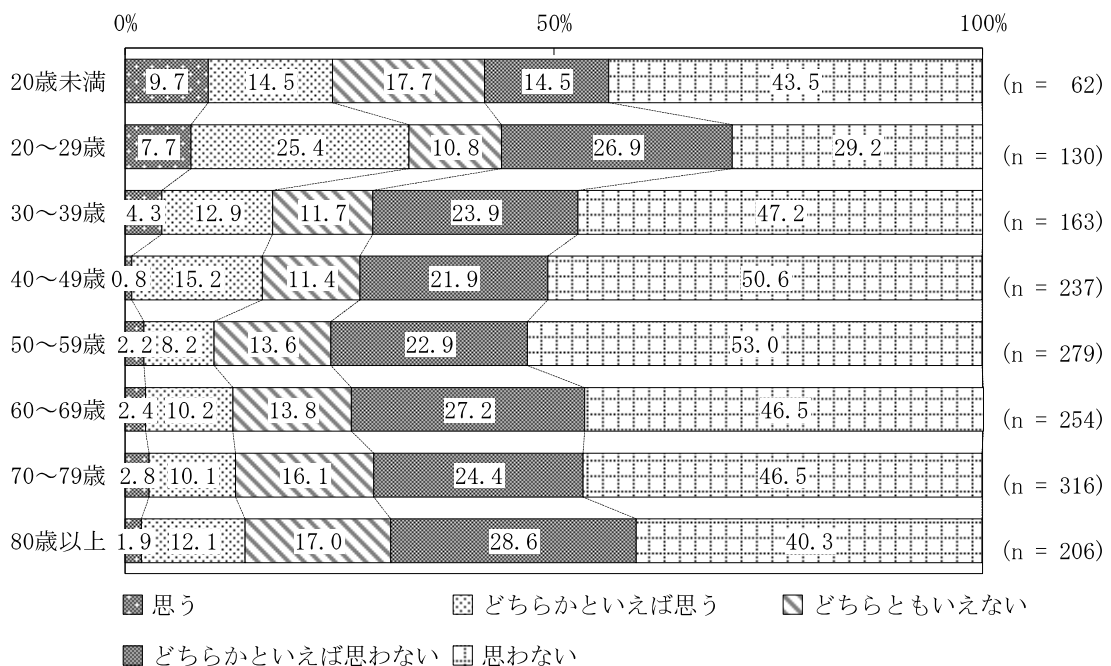
設問 27 岐阜駅周辺や柳ヶ瀬などの中心市街地のにぎわいが高まっていると思いますか。 n=1,650

令和3年度、令和2年度、令和元年度、平成30年度調査結果との比較

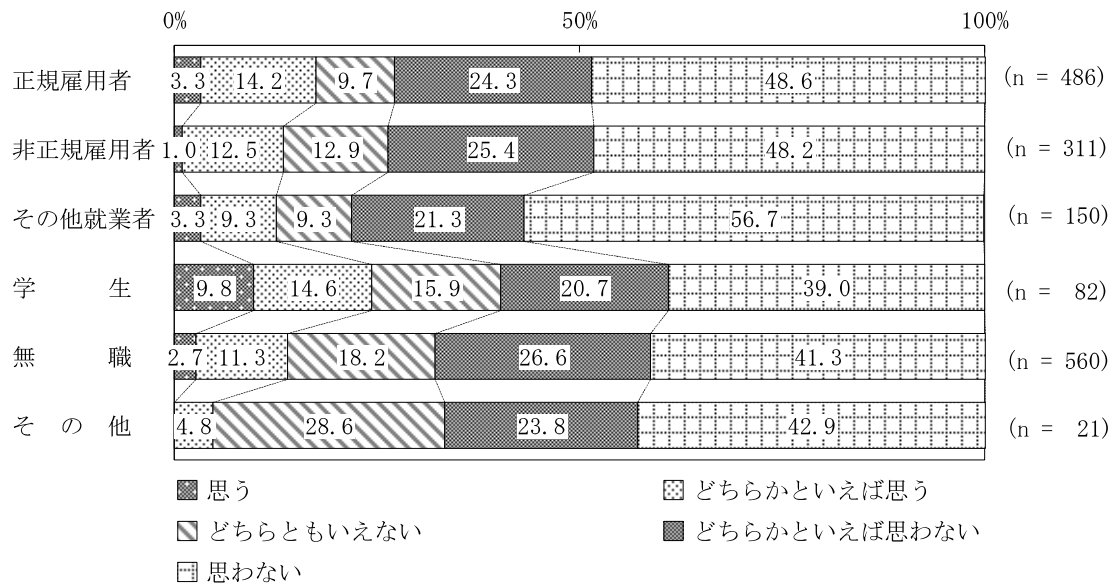


「思う」または「どちらかといえば思う」に回答した割合において、令和4年度(15.4%)は令和3年度(13.1%)と比べ、2.3ポイントの増加。

年齢階層別構成とのクロス集計 n=1,647



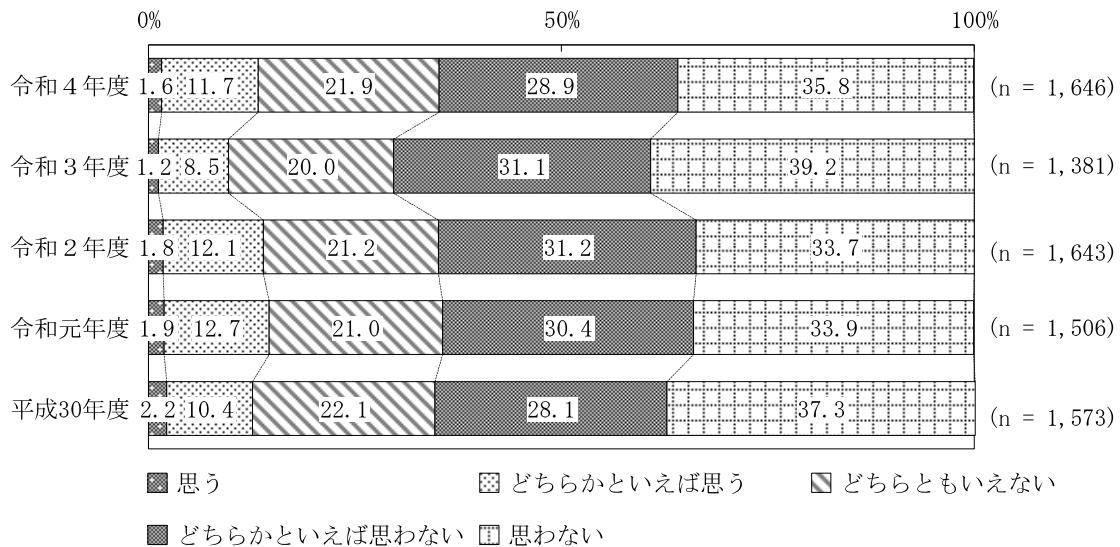
職業別構成とのクロス集計 n=1,610



13 若者

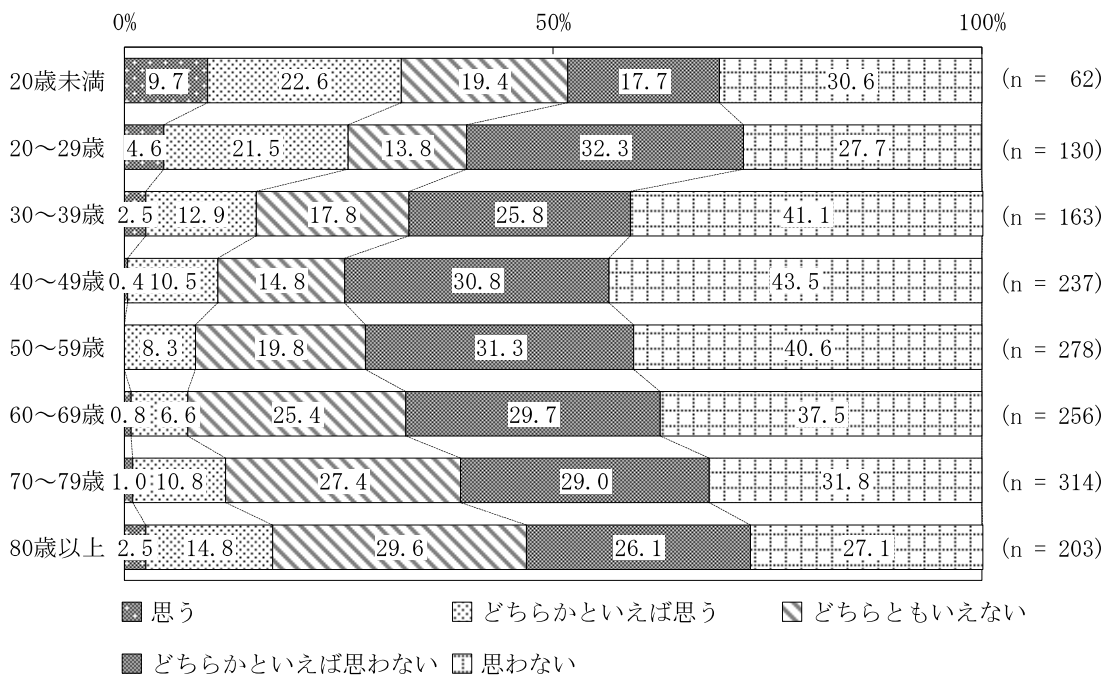
設問 28 学生などの若者による活力のあるまちだと思いますか。 n=1,646

令和3年度、令和2年度、令和元年度、平成30年度調査結果との比較



「思う」または「どちらかといえば思う」に回答した割合において、令和4年度(13.3%)は令和3年度(9.7%)と比べ、3.6ポイントの増加。

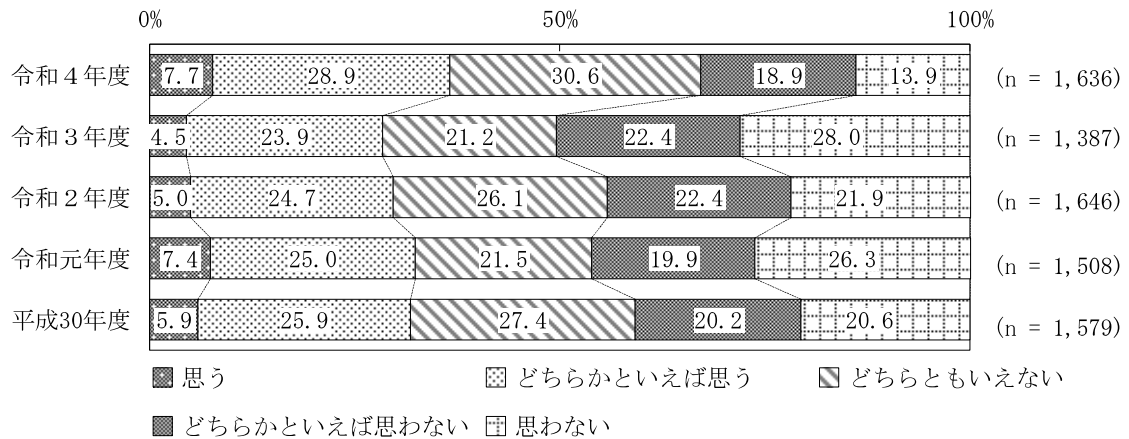
年齢階層別構成とのクロス集計 n=1,643



14 地域づくり

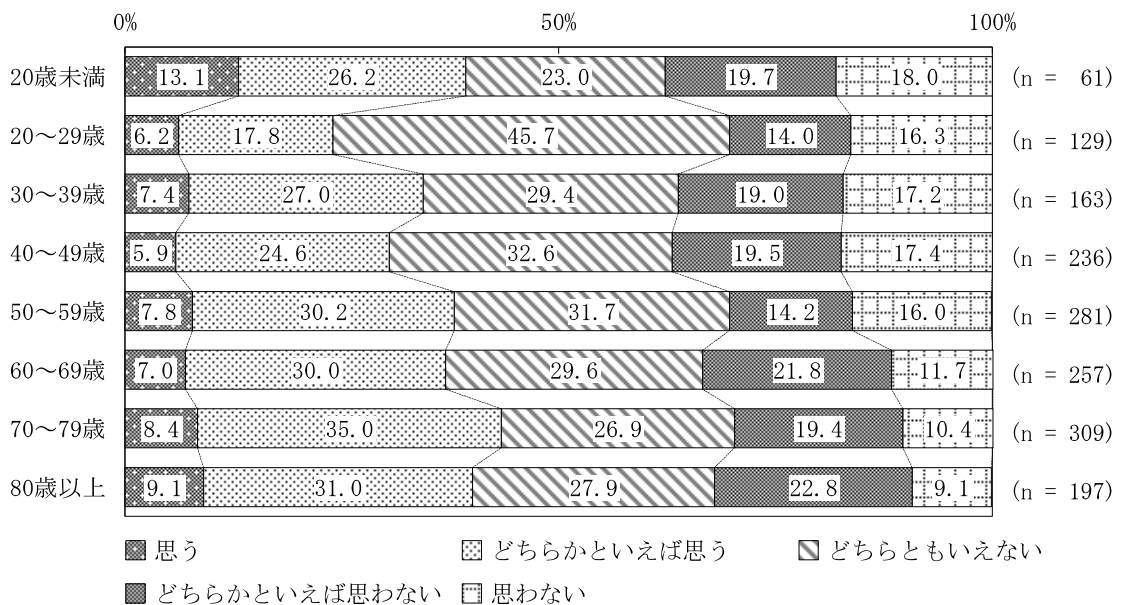
設問 51 自治会などの地域活動の盛んなまちだと思いますか。 n=1,636

令和3年度、令和2年度、令和元年度、平成30年度調査結果との比較



「思う」または「どちらかといえば思う」に回答した割合において、令和4年度(36.6%)は令和3年度(28.4%)と比べ、8.2ポイントの増加。

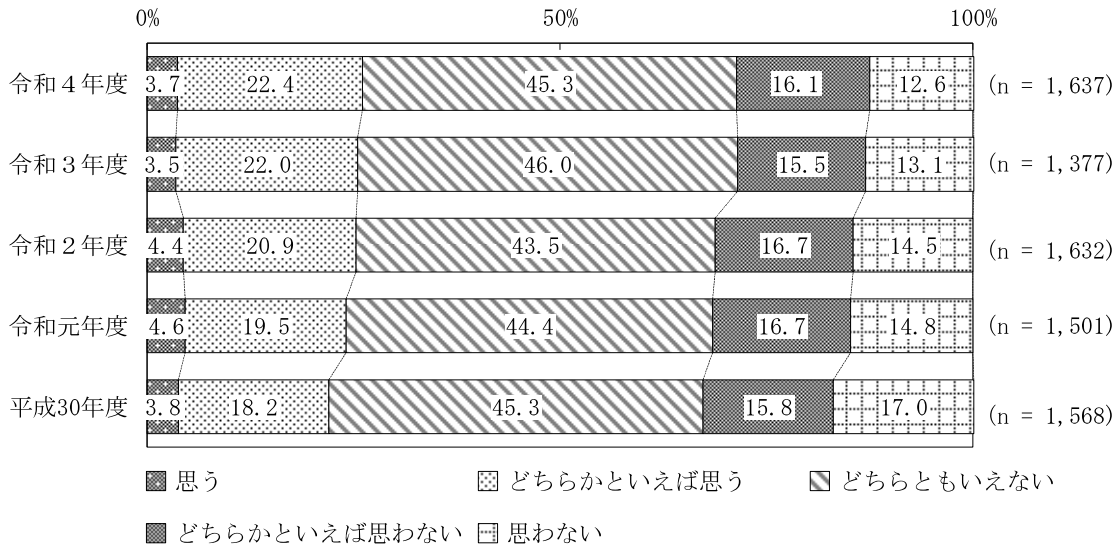
年齢階層別構成とのクロス集計 n=1,633



15 多文化共生

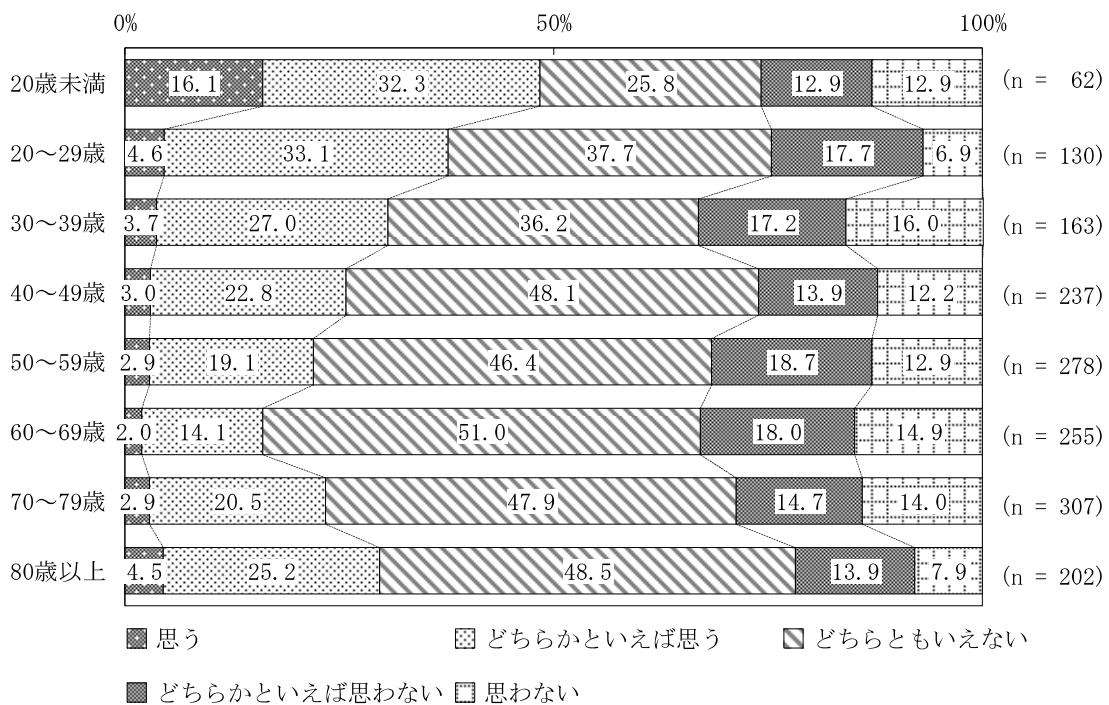
設問 29 外国人の方にとって住みやすいまちだと思いますか。 n = 1,637

令和3年度、令和2年度、令和元年度、平成30年度調査結果との比較



「思う」または「どちらかといえば思う」に回答した割合において、令和4年度(26.1%)は令和3年度(25.5%)と比べ、0.6ポイントの増加。

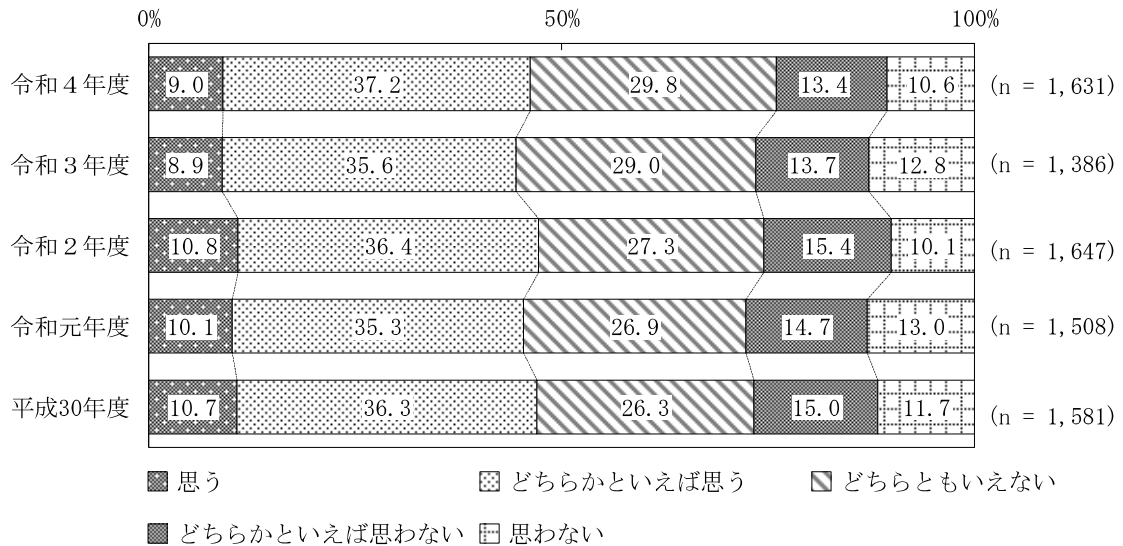
年齢階層別構成とのクロス集計 n=1,634



16 災害、事故・犯罪

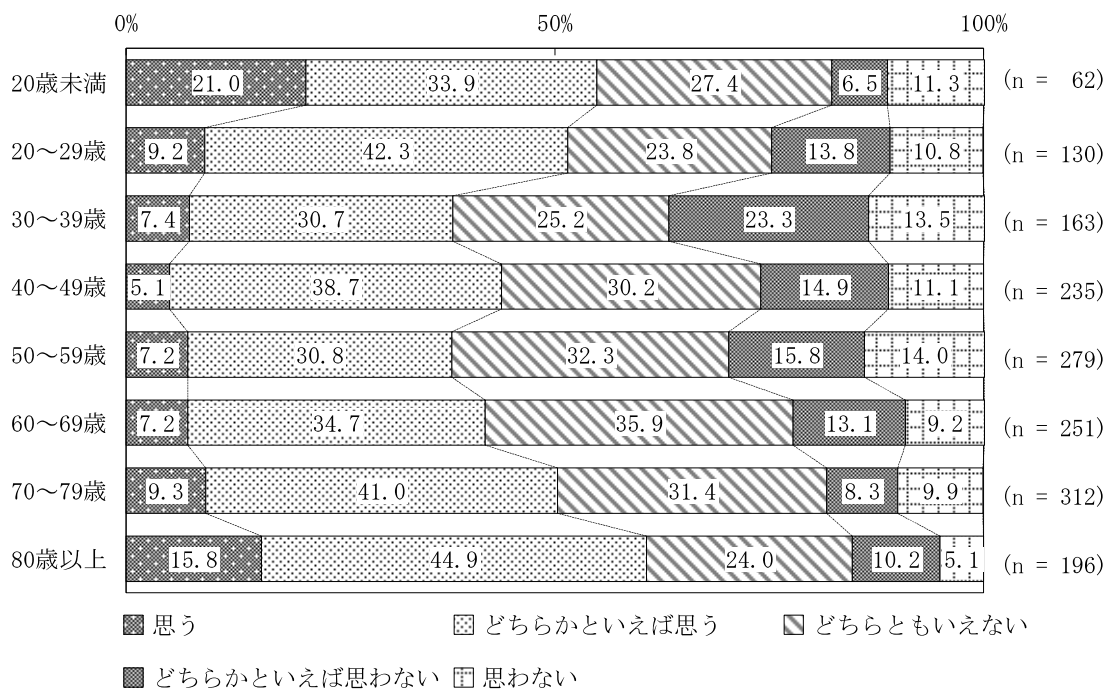
設問 30 災害に対して安全なまちだと思いますか。 n=1,631

令和3年度、令和2年度、令和元年度、平成30年度調査結果との比較



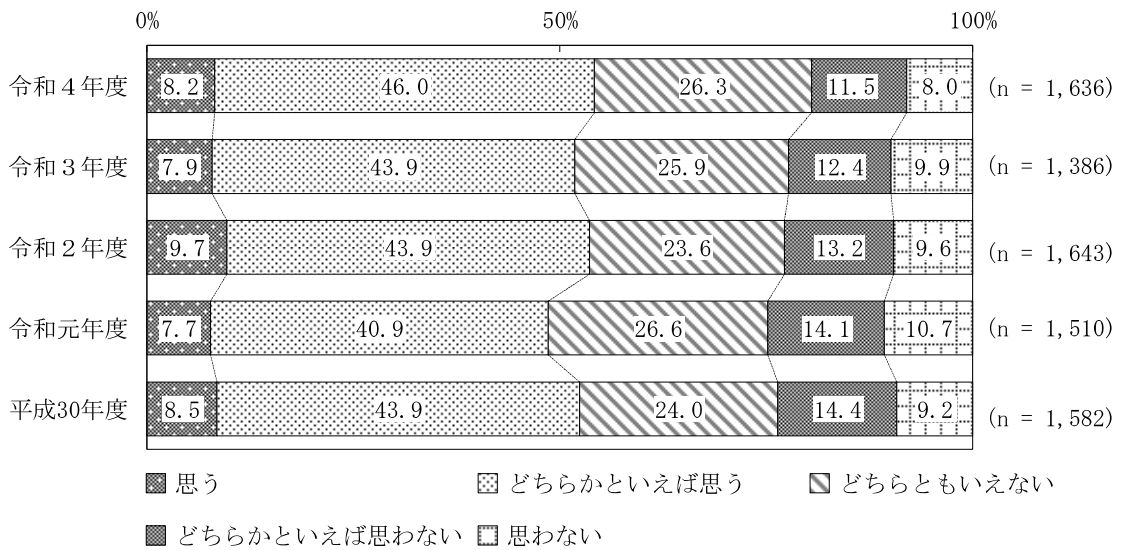
「思う」または「どちらかといえば思う」に回答した割合において、令和4年度(46.2%)は令和3年度(44.5%)と比べ、1.7ポイントの増加。

年齢階層別構成とのクロス集計 n=1,628



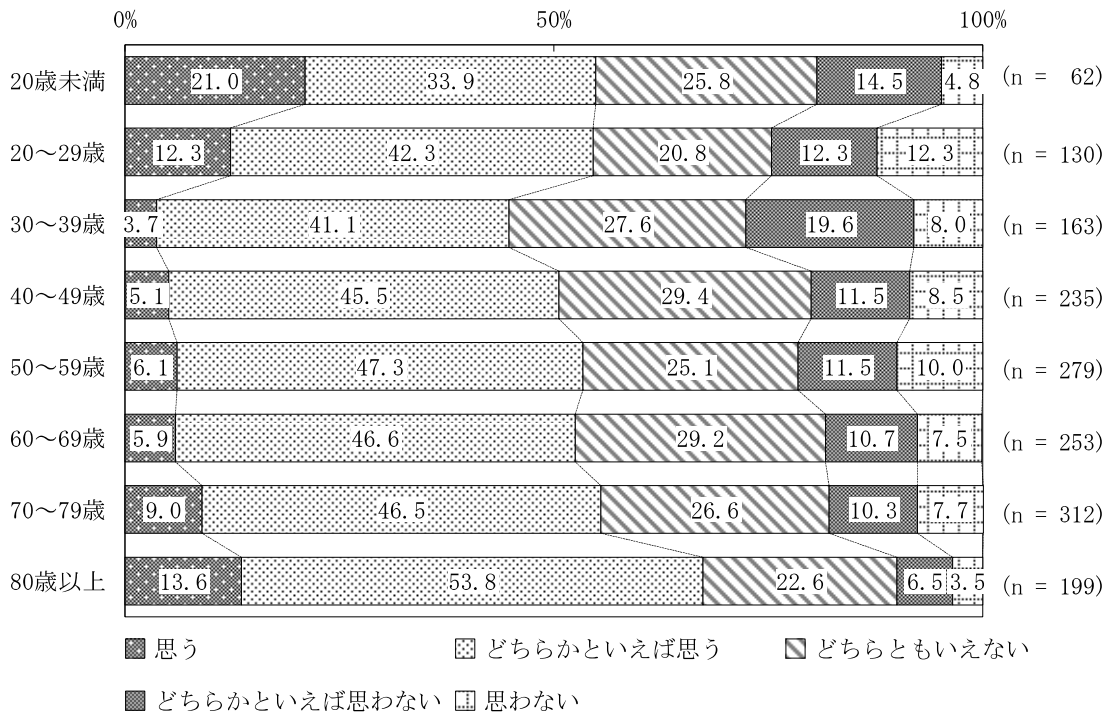
設問 31 交通事故や犯罪などに対して安全なまちだと思いますか。 n=1,636

令和3年度、令和2年度、令和元年度、平成30年度調査結果との比較



「思う」または「どちらかといえば思う」に回答した割合において、令和4年度(54.2%)は令和3年度(51.8%)と比べ、2.4ポイントの増加。

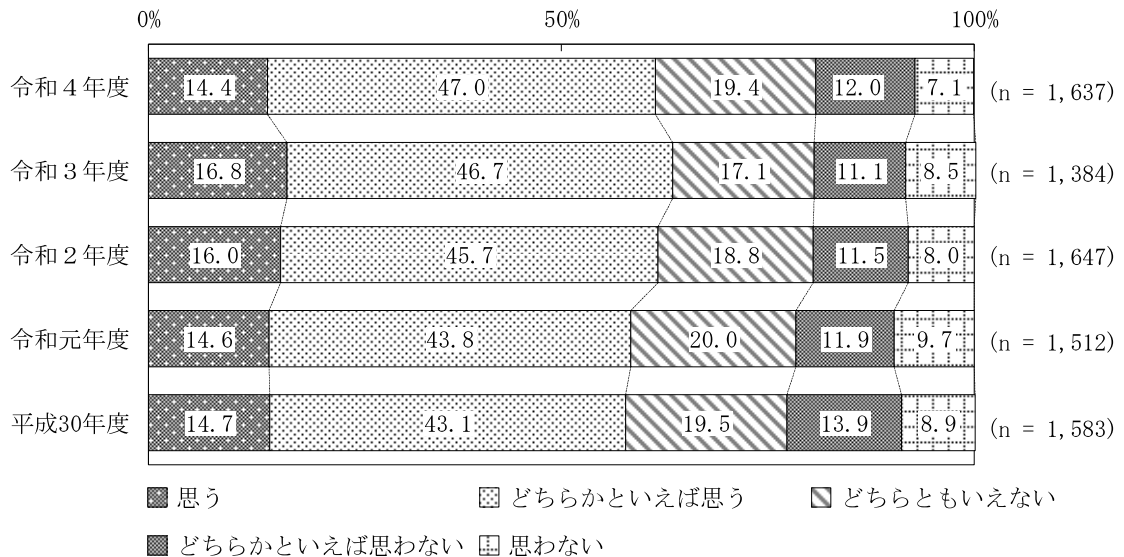
年齢階層別構成とのクロス集計 n=1,633



17 景観・自然・環境

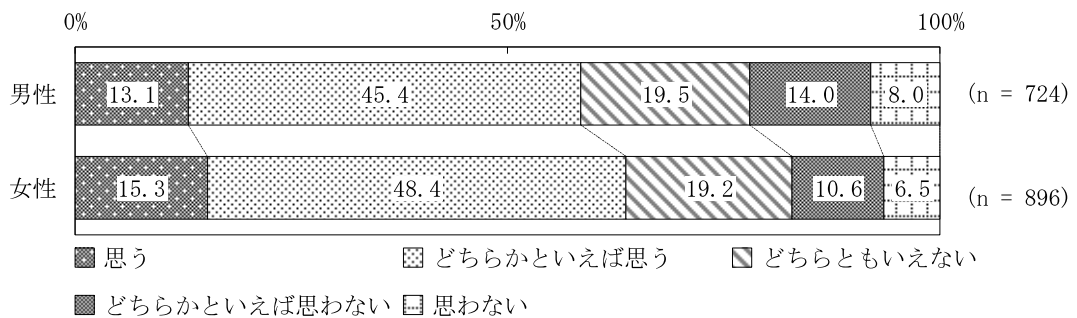
設問 32 まちなみや景観の美しいまちだと思いますか。 n=1,637

令和3年度、令和2年度、令和元年度、平成30年度調査結果との比較



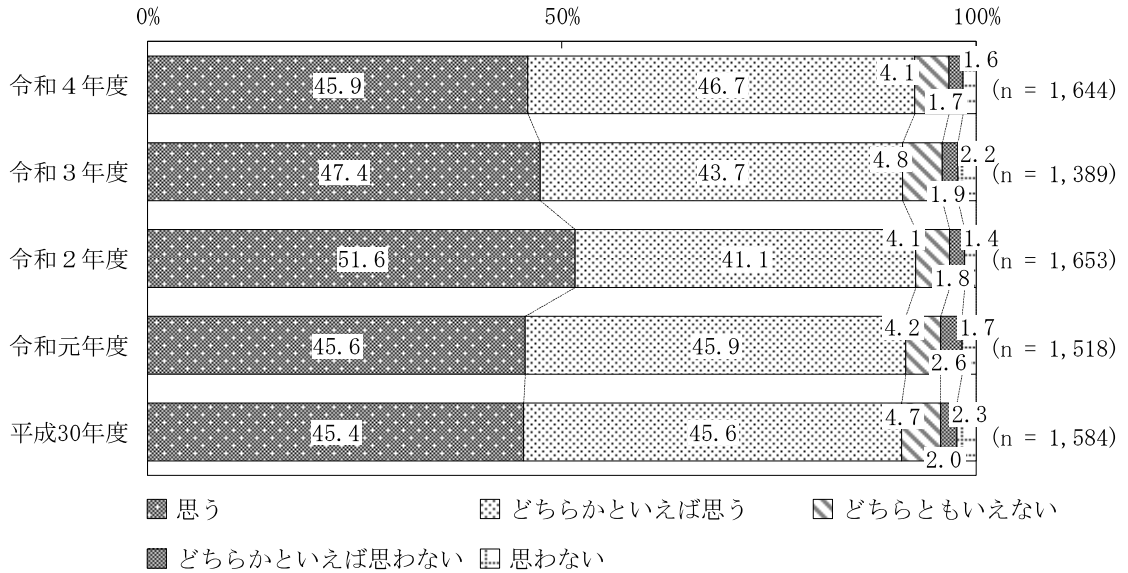
「思う」または「どちらかといえば思う」に回答した割合において、令和4年度(61.4%)は令和3年度(63.5%)と比べ、2.1ポイントの減少。

男女別構成とのクロス集計 n=1,620



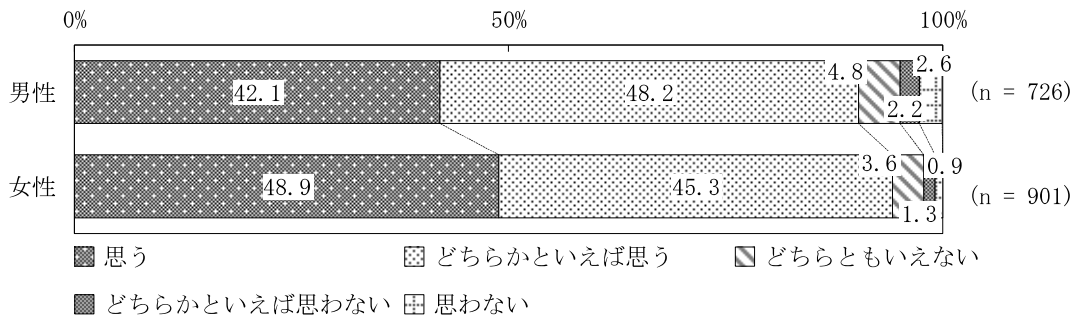
設問 33 金華山や長良川などの自然の豊かなまちだと思いますか。 n=1,644

令和3年度、令和2年度、令和元年度、平成30年度調査結果との比較



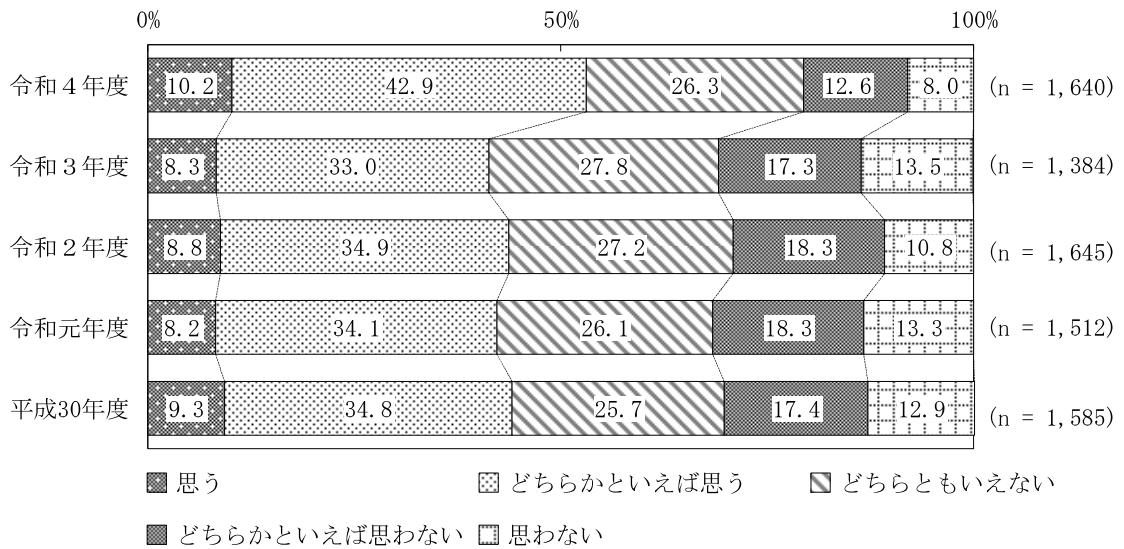
「思う」または「どちらかといえば思う」に回答した割合において、令和4年度(92.6%)は令和3年度(91.1%)と比べ、1.5ポイントの増加。

男女別構成とのクロス集計 n=1,627




設問 34 省エネやごみの減量などの環境に配慮したまちだと思いますか。 n=1,640

令和3年度、令和2年度、令和元年度、平成30年度調査結果との比較



「思う」または「どちらかといえば思う」に回答した割合において、令和4年度(53.1%)は令和3年度(41.3%)と比べ、11.8ポイントの増加。

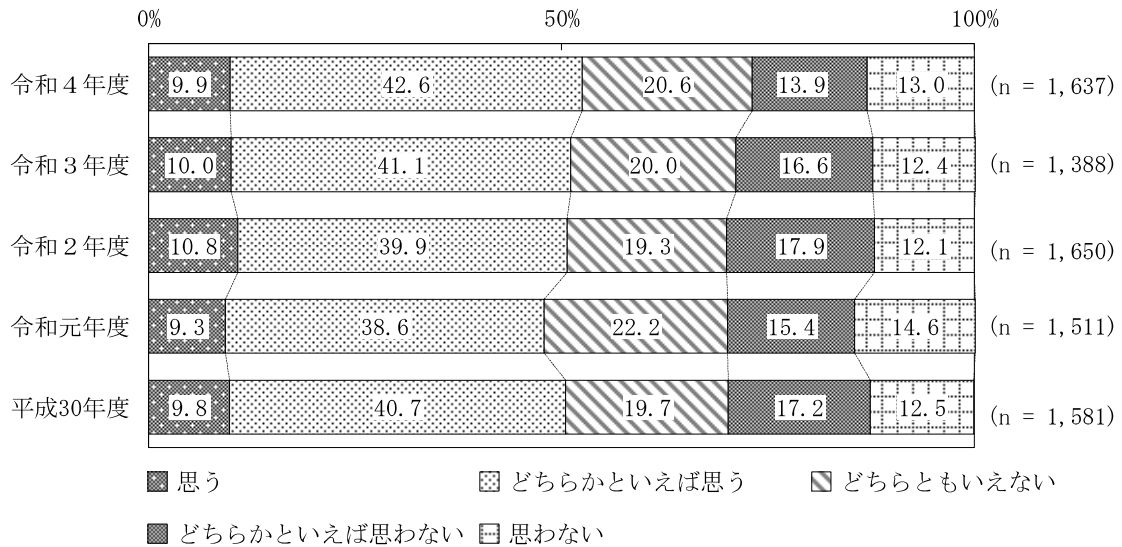
年齢階層別構成とのクロス集計 n=1,637



18 都市基盤・交通

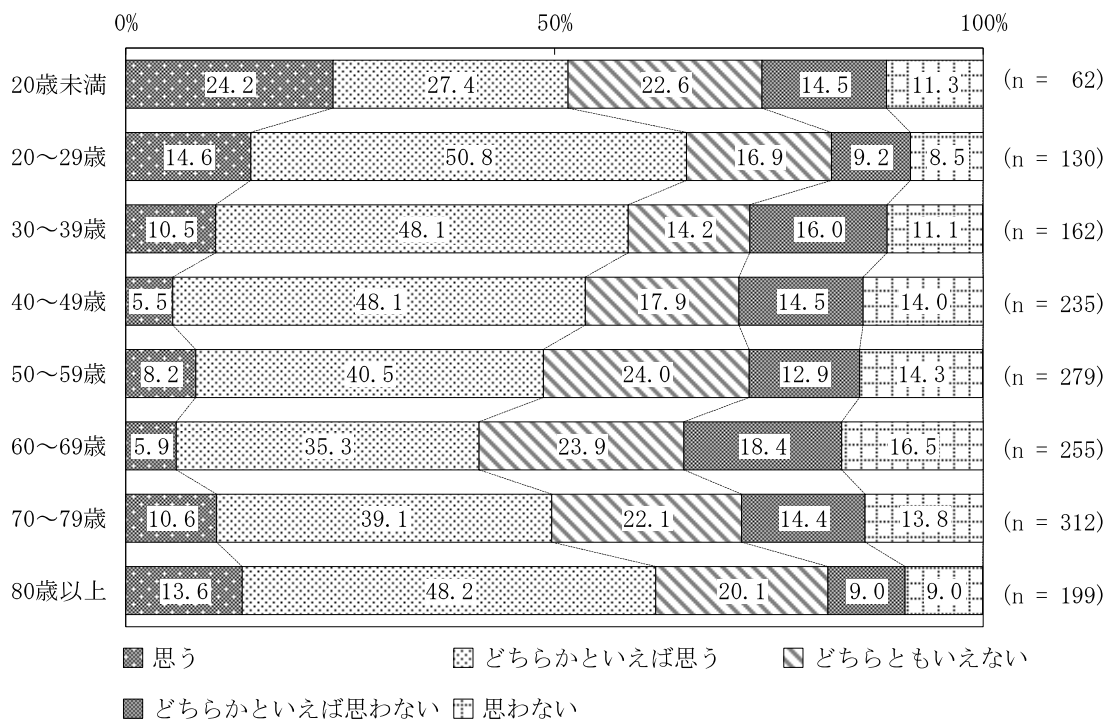
設問 35 道路や公園などの都市基盤の整ったまちだと思いますか。 n=1,637

令和3年度、令和2年度、令和元年度、平成30年度調査結果との比較



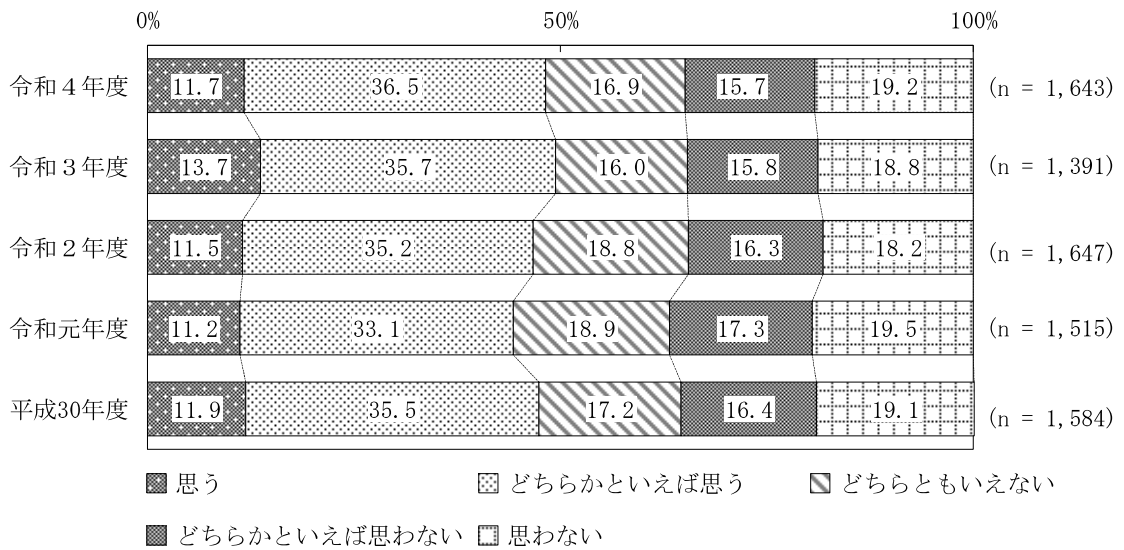
「思う」または「どちらかといえば思う」に回答した割合において、令和4年度(52.5%)は令和3年度(51.1%)と比べ、1.4ポイントの増加。

年齢階層別構成とのクロス集計 n=1,634



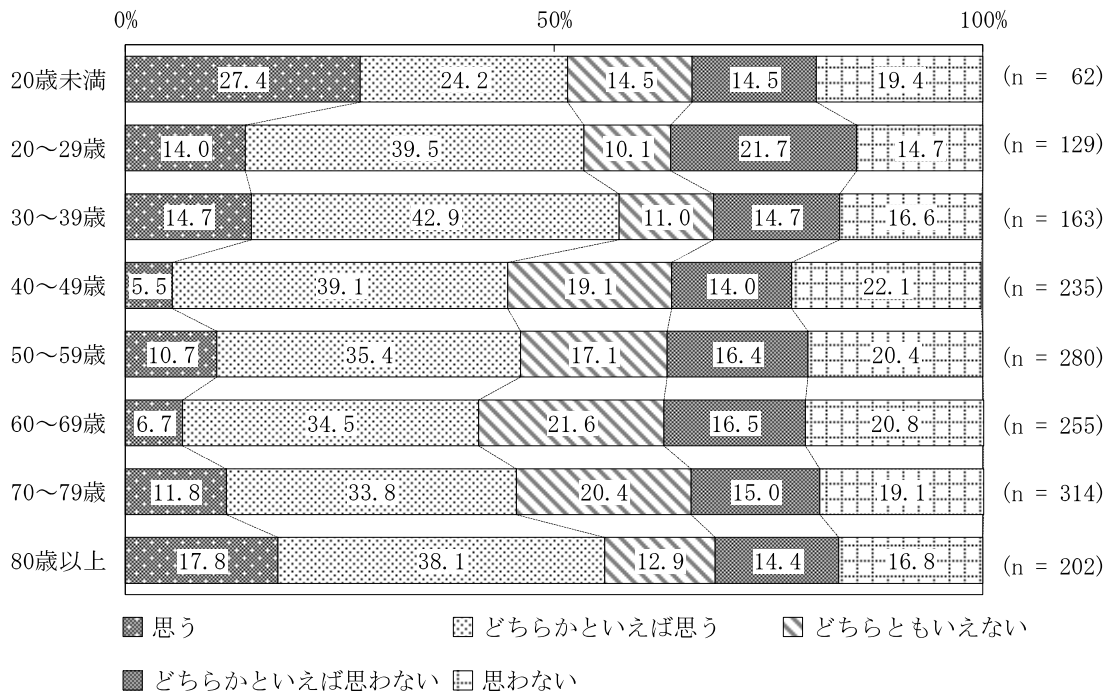
設問 36 路線バスやコミュニティバスなどの公共交通の便利なまちだと思いますか。 n=1,643

令和3年度、令和2年度、令和元年度、平成30年度調査結果との比較



「思う」または「どちらかといえば思う」に回答した割合において、令和4年度(48.2%)は令和3年度(49.4%)と比べ、1.2ポイントの減少。

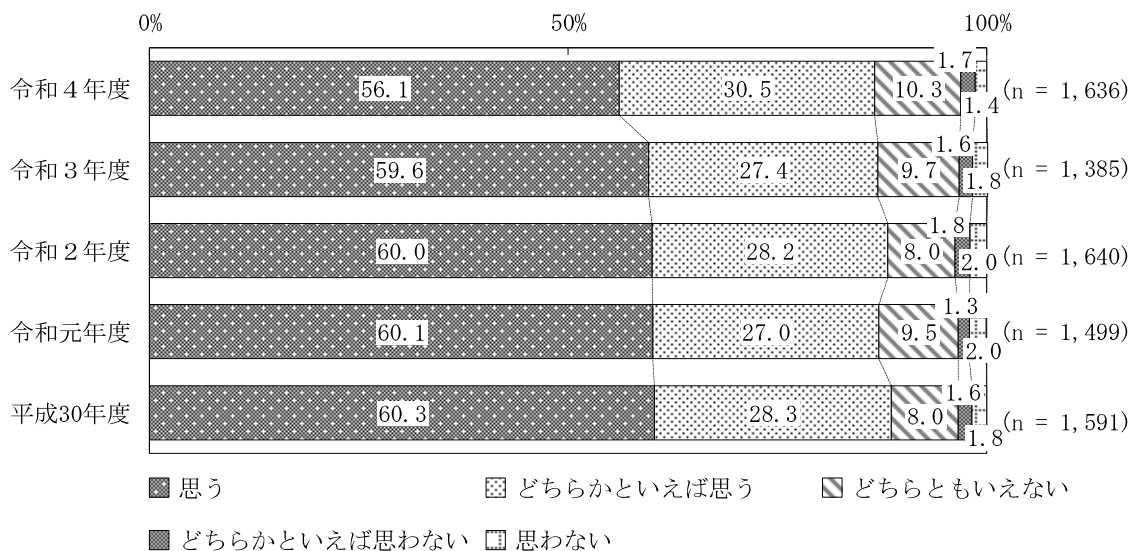
年齢階層別構成とのクロス集計 n=1,640



19 広域連携

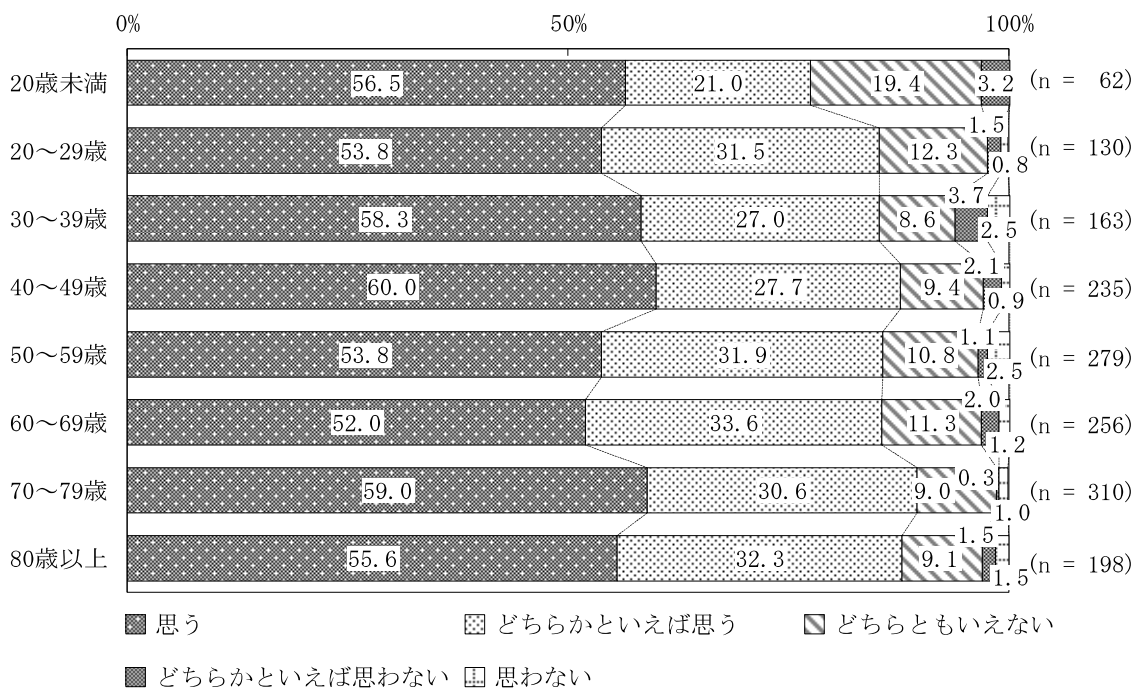
設問 37 岐阜市と近隣市町が教育や産業などさまざまな分野で協力していくべきだと思いますか。 n=1,636

令和3年度、令和2年度、令和元年度、平成30年度調査結果との比較



「思う」または「どちらかといえば思う」に回答した割合において、令和4年度(86.6%)は令和3年度(87.0%)と比べ、0.4ポイントの減少。

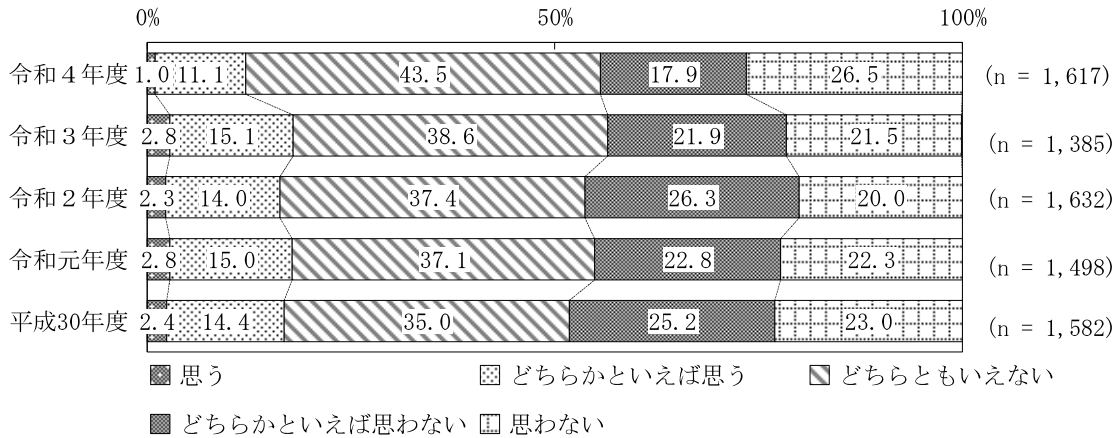
年齢階層別構成とのクロス集計 n=1,633



20 市民参画

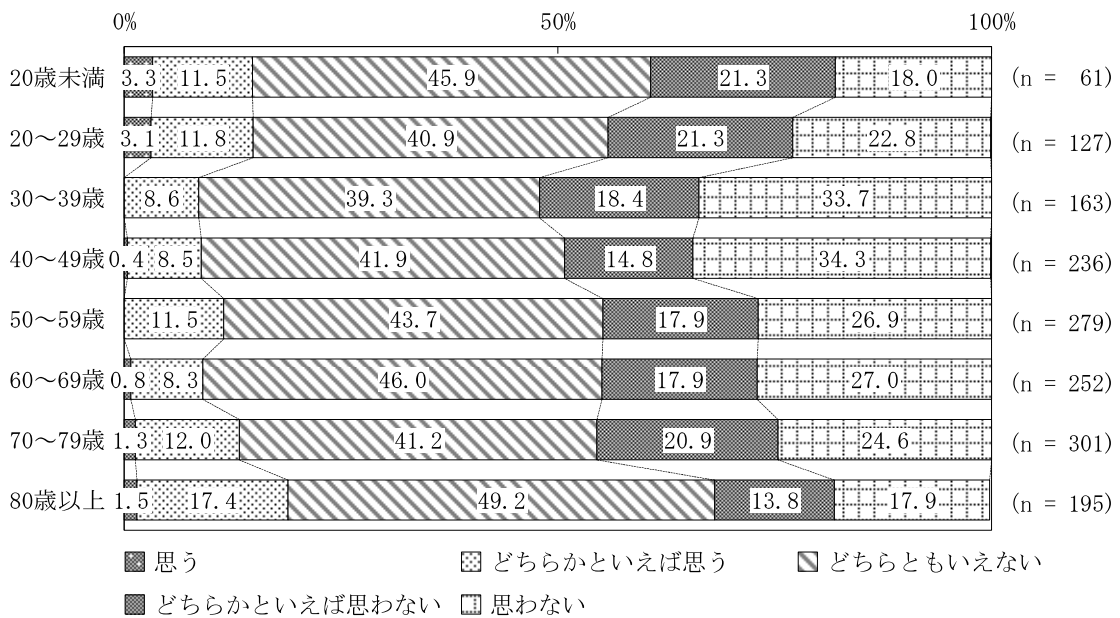
設問 61 市民が市政に参画しやすいまちだと思いますか。 n=1,617

令和3年度、令和2年度、令和元年度、平成30年度調査結果との比較



「思う」または「どちらかといえば思う」に回答した割合において、令和4年度(12.1%)は令和3年度(17.9%)と比べ、5.8ポイントの減少。


年齢階層別構成とのクロス集計 n=1,614



21 公共施設

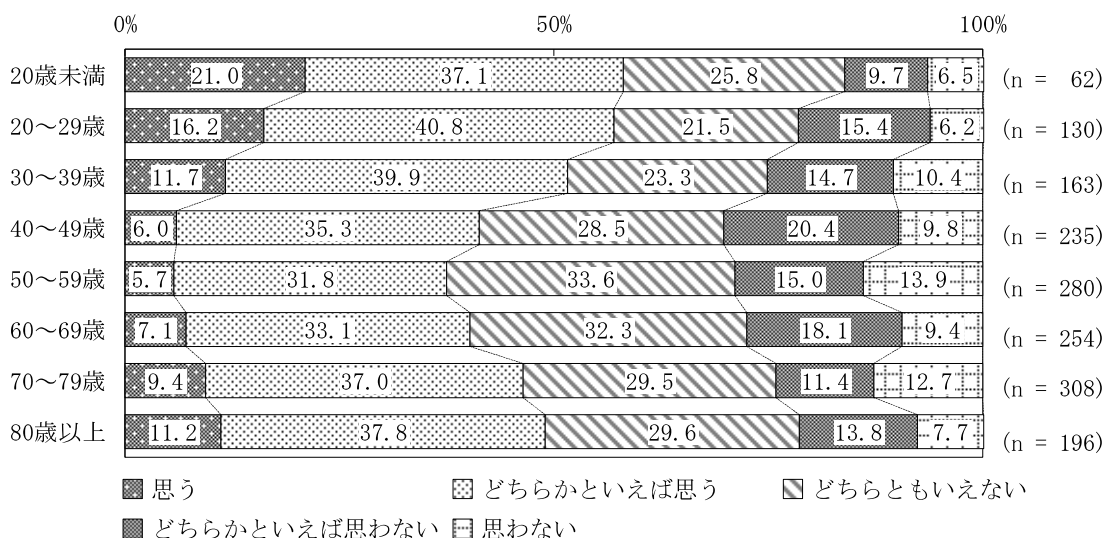
設問 38 学校や社会教育施設などの公共施設が利用しやすいまちだと思いますか。 n=1,630

令和3年度、令和2年度、令和元年度、平成30年度調査結果との比較

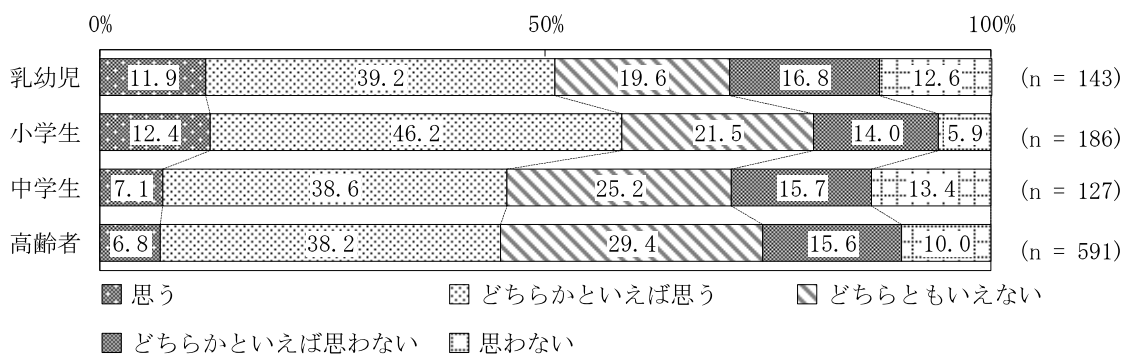


「思う」または「どちらかといえば思う」に回答した割合において、令和4年度(45.3%)は令和3年度(49.4%)と比べ、4.1ポイントの減少。

年齢階層別構成とのクロス集計 n=1,628



乳幼児、小学生、中学生、高齢者のいる世帯とのクロス集計 n=1,047

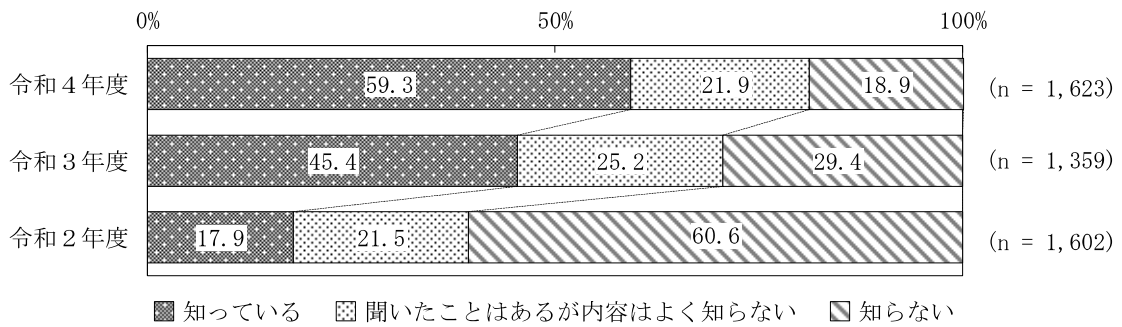


第5章 個別の政策課題に関する設問の調査結果

1 SDGs に関すること

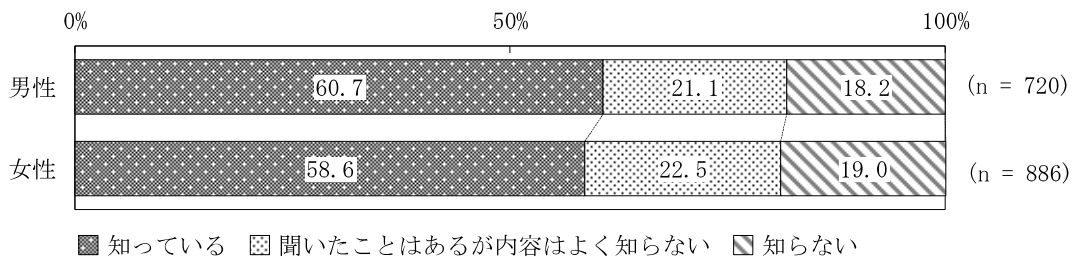
設問 40 SDGs という言葉を知っていますか。 n = 1,623

令和3年度、令和2年度調査結果との比較

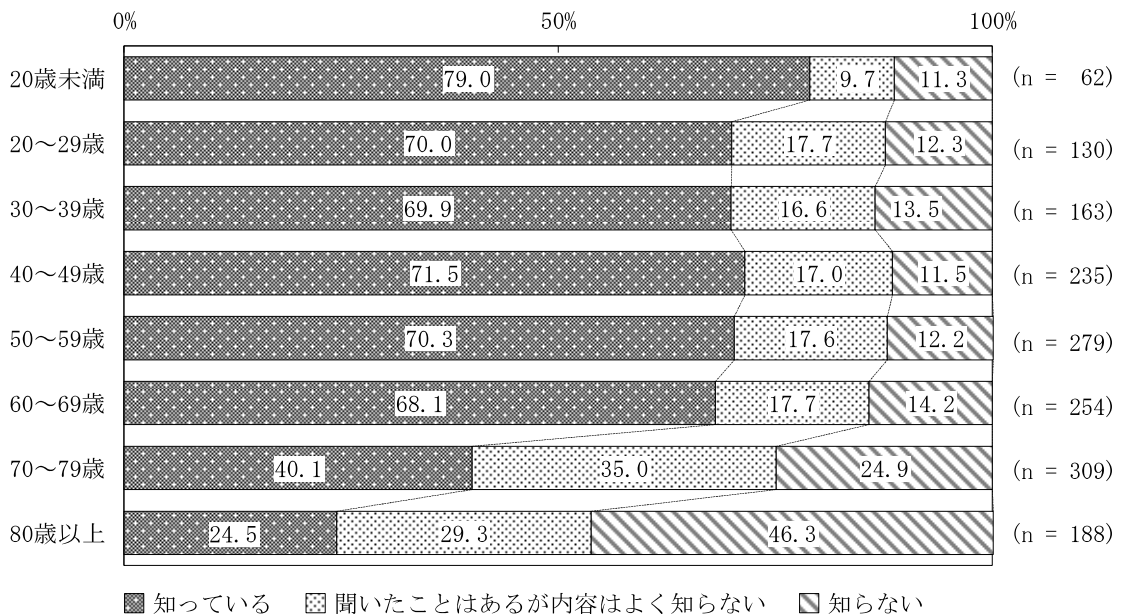


「知っている」に回答した割合において、令和4年度(59.3%)は令和3年度(45.4%)と比べ、13.9ポイントの増加。

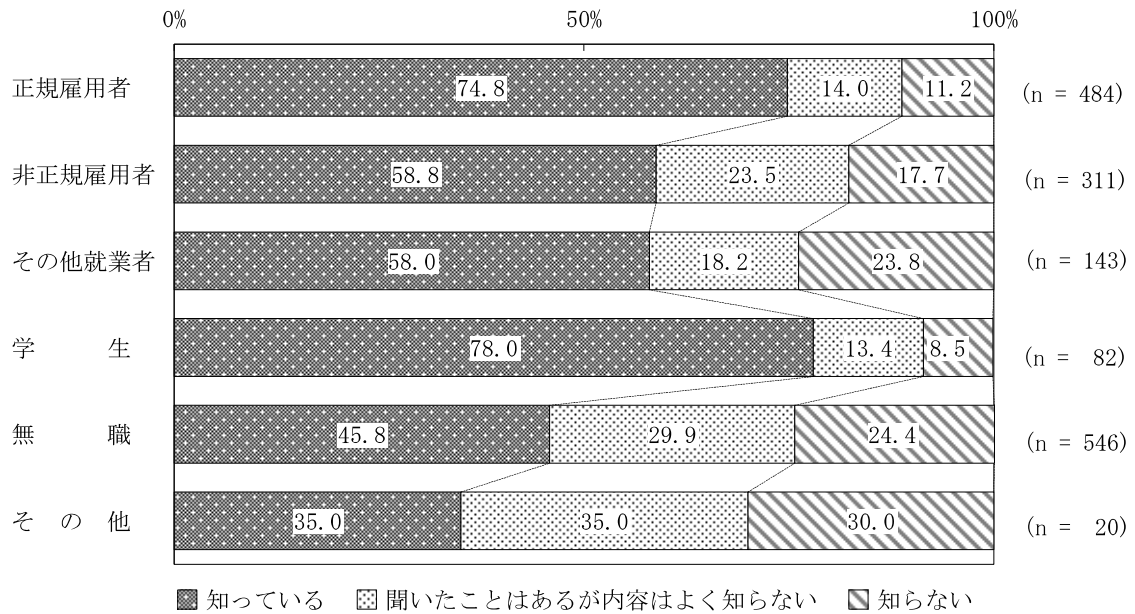
男女別構成とのクロス集計 n=1,606



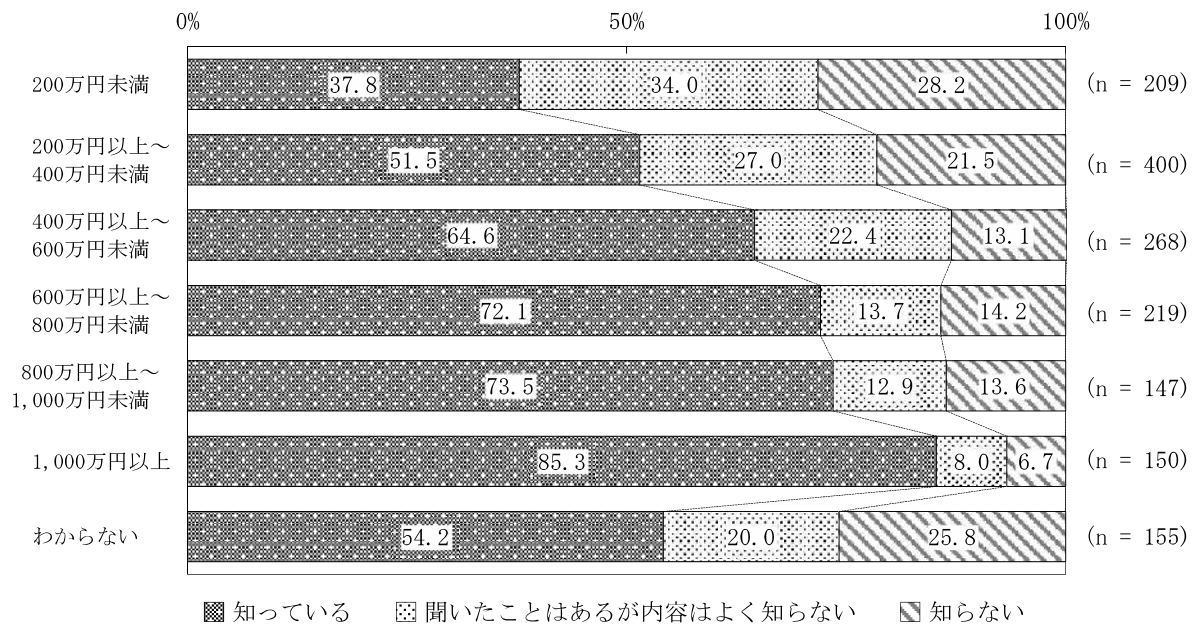
年齢階層別構成とのクロス集計 n=1,620



職業別構成とのクロス集計 n=1,586

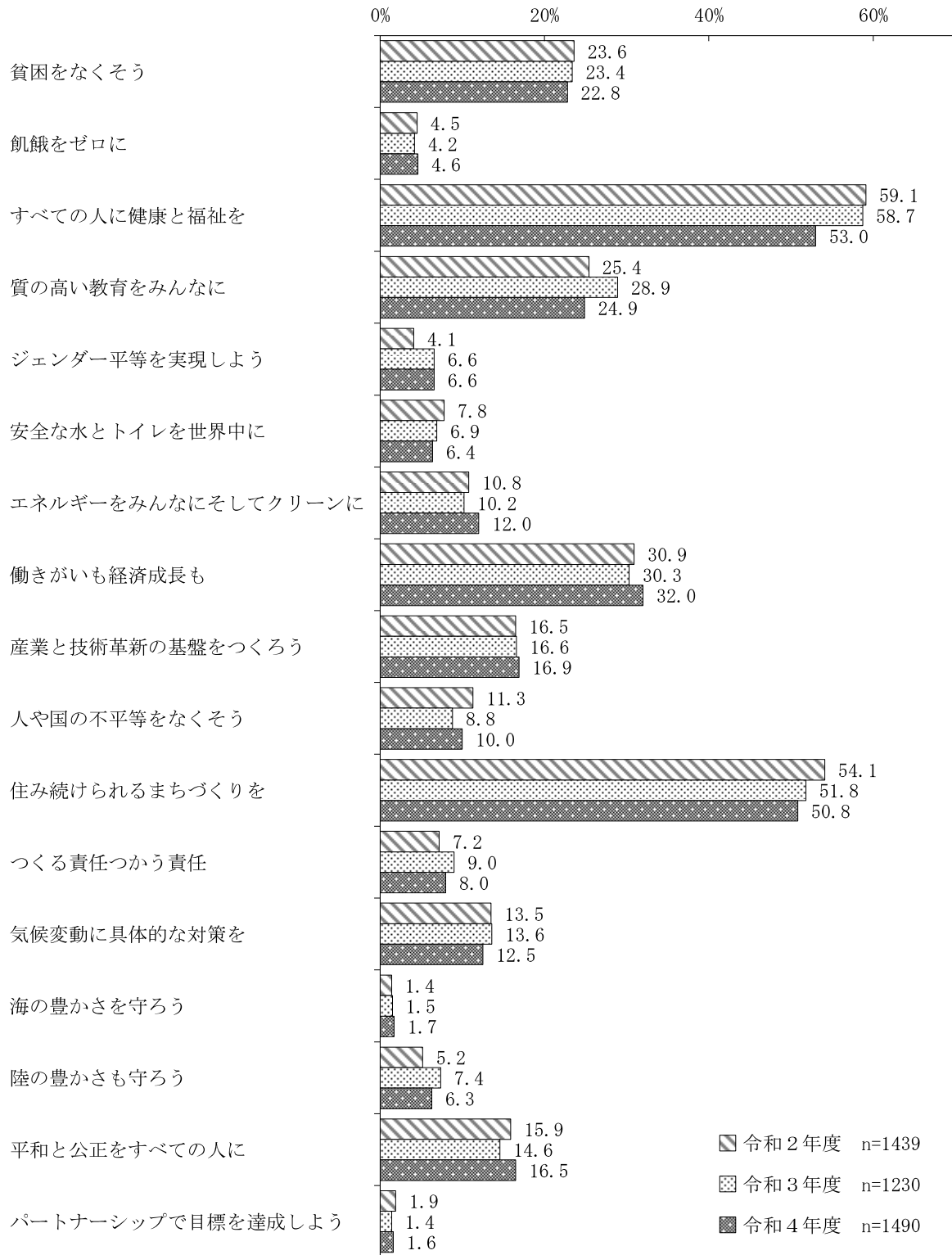


世帯収入別構成とのクロス集計 n=1,548



設問 41 SDGs の 17 の目標のうち、岐阜市は特にどの目標に取り組む必要があると思いますか。(該当する番号 3 つに○) n=1,490

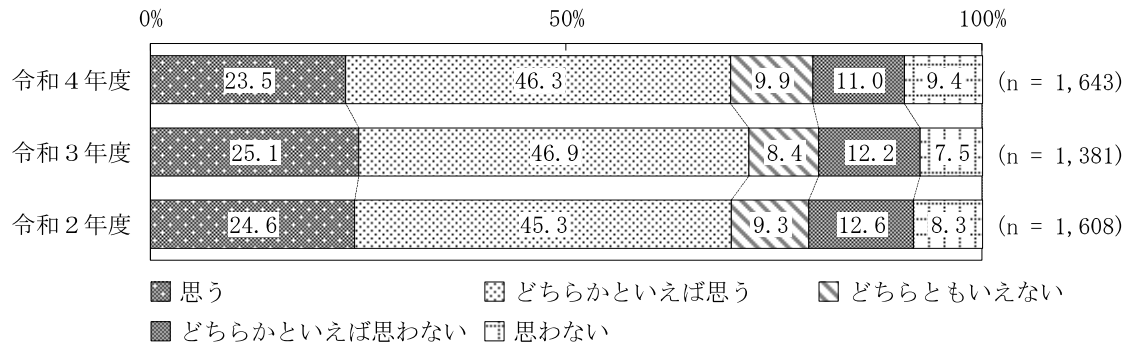
令和 3 年度、令和 2 年度調査結果との比較



2 健康（身体的・精神的・社会的に良好な状態）

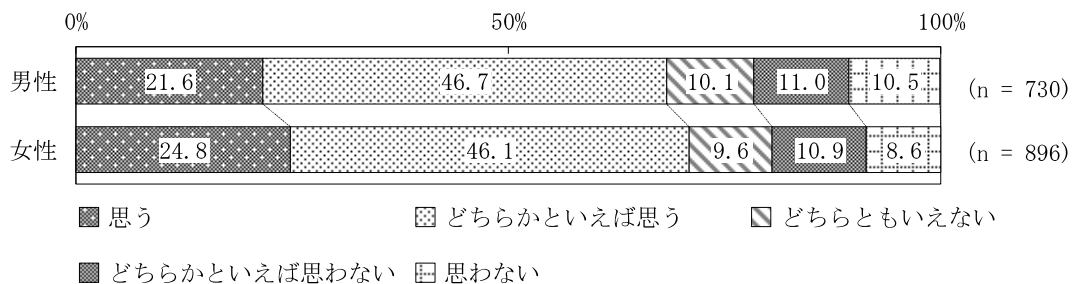
設問 42 あなたは健康（身体的・精神的・社会的に良好な状態）だと思えますか。 n = 1,643

令和3年度、令和2年度調査結果との比較

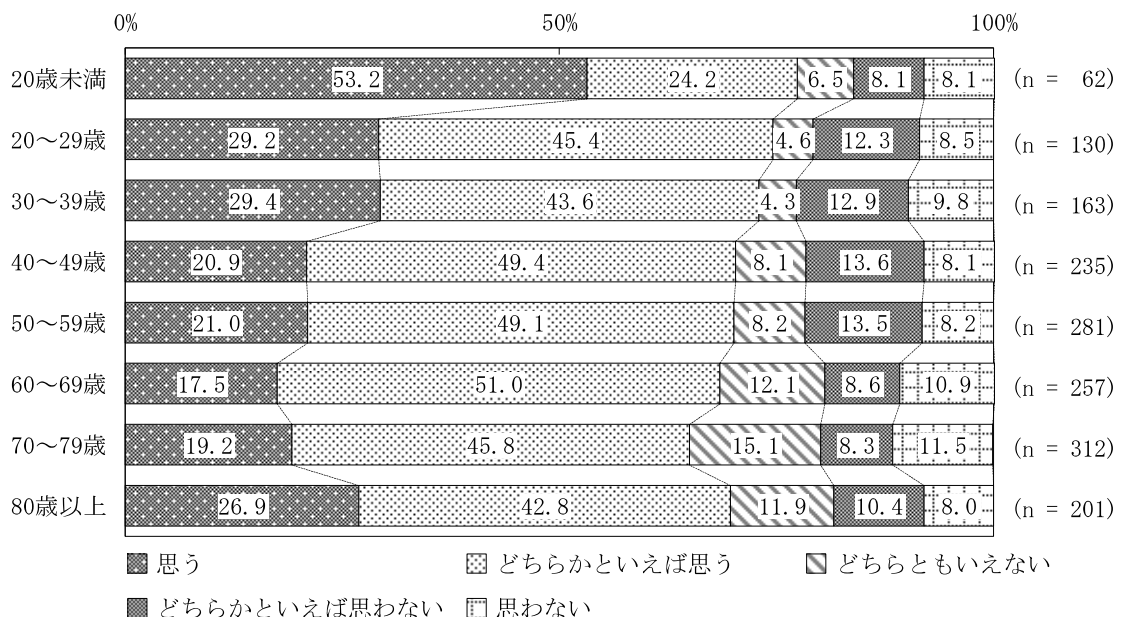


「思う」または「どちらかといえば思う」に回答した割合において、令和4年度（69.8%）は令和3年度（72.0%）と比べ、2.2ポイントの減少。

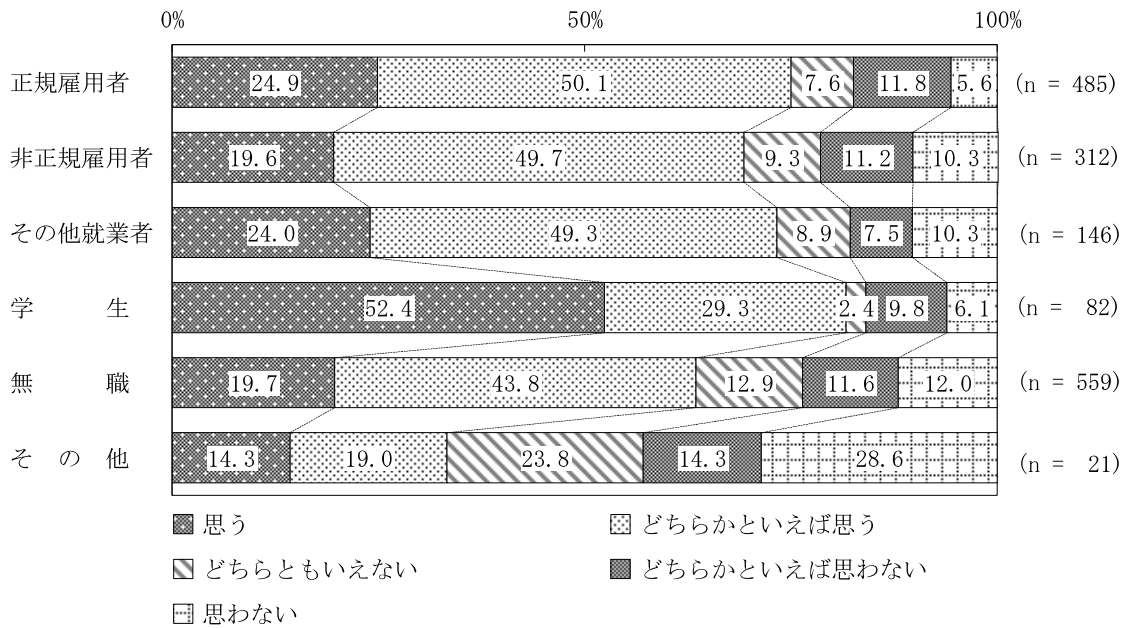
男女別構成とのクロス集計 n=1,626



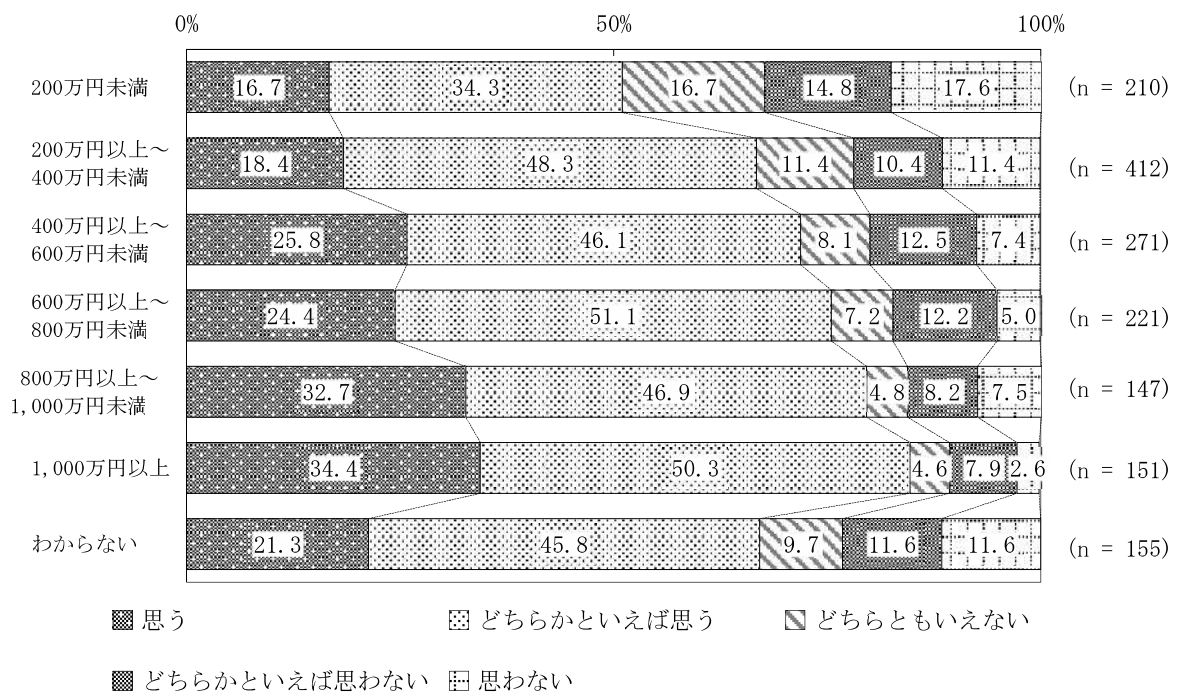
年齢階層別構成とのクロス集計 n=1,641



職業別構成とのクロス集計 n=1,605



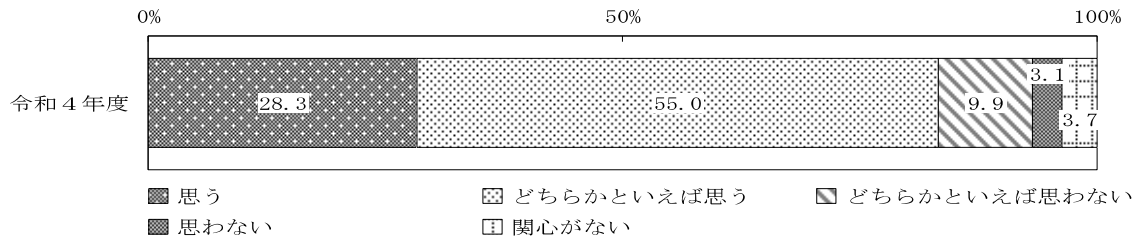
世帯収入別構成とのクロス集計 n=1,567



3 ゲートキーパーに関する意識調査

設問 43 身近な人がいつもの様子と違い深く悩んでいるように見えたとき、あなたは進んでその理由を聞いたり、相談できる場所へ行くよう勧めようと思いますか。 n = 1,630

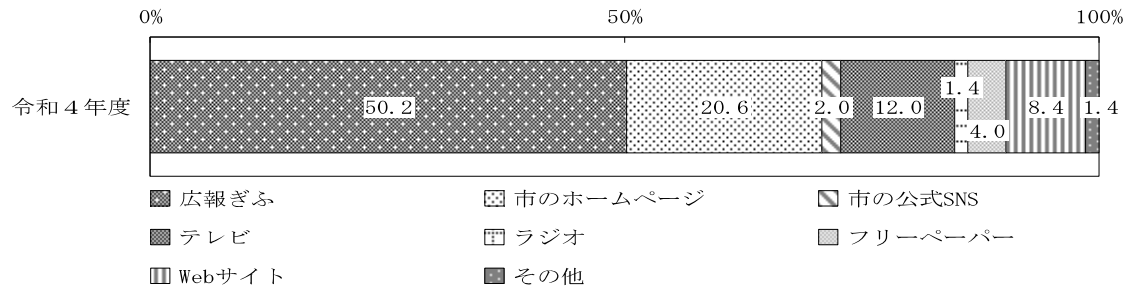
令和4年度調査結果



4 市政情報の入手方法

設問 44 市の情報を得るために、普段最も活用する媒体は何ですか。 n = 1,376

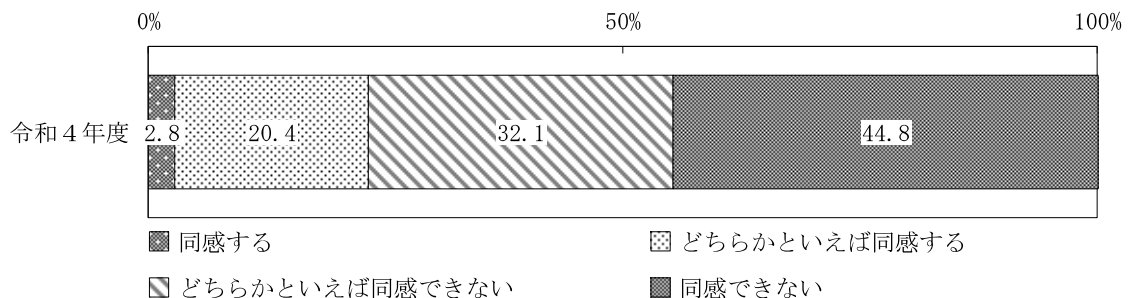
令和4年度調査結果



5 性的役割分担

設問 45 「男は仕事」「女は家庭」という考えにどのように感じますか。 n = 1,634

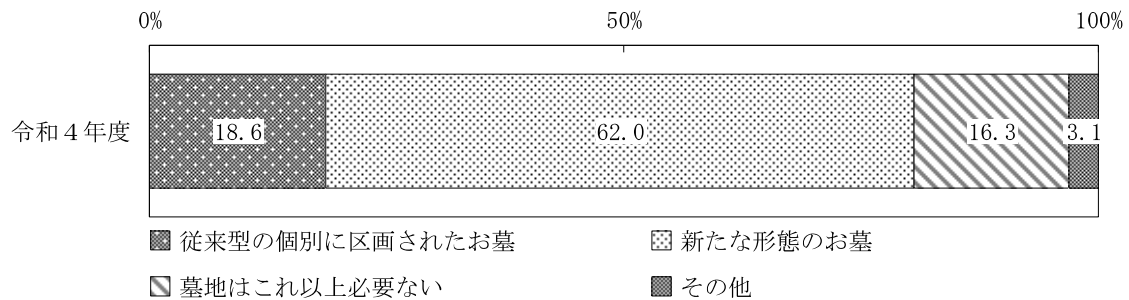
令和4年度調査結果



6 墓地の形態

設問 46 墓地の維持管理（清掃など）の負担や、少子高齢化の進展による承継者（次に管理する方）の不在などにより、墓地に対する考え方も多様化しています。岐阜市の市営墓地において、今後どのような形態の墓地が必要だと思いますか。 n=1,595

令和4年度調査結果

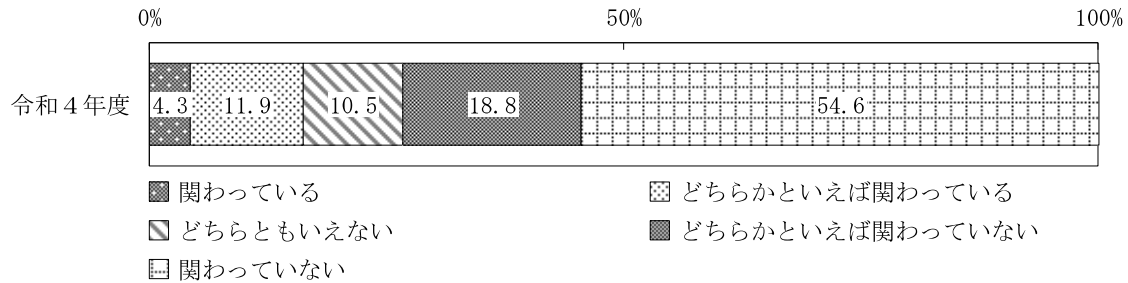


※「新たな形態のお墓」は先祖や家族単位ではなく、多数の方が共同で祀られる合葬式墓地、樹木葬、納骨堂などを指す。

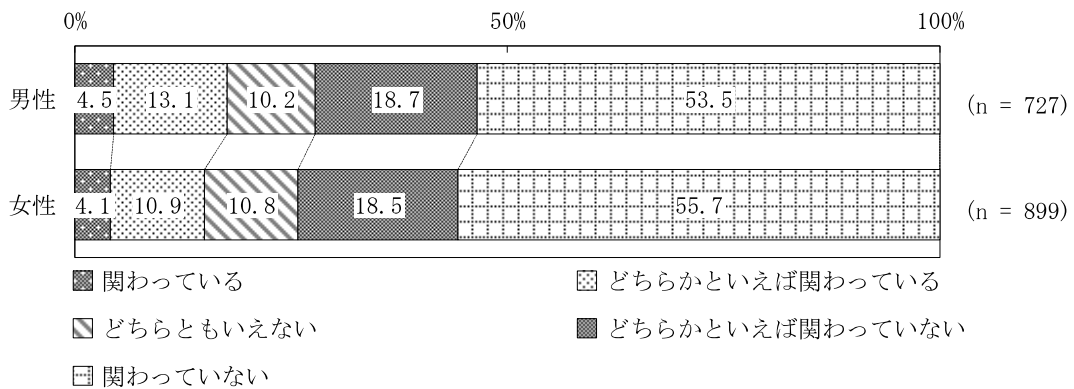
7 まちづくりに係る意識・行動

設問 47 まちづくり活動に関わっていますか。 n=1,642

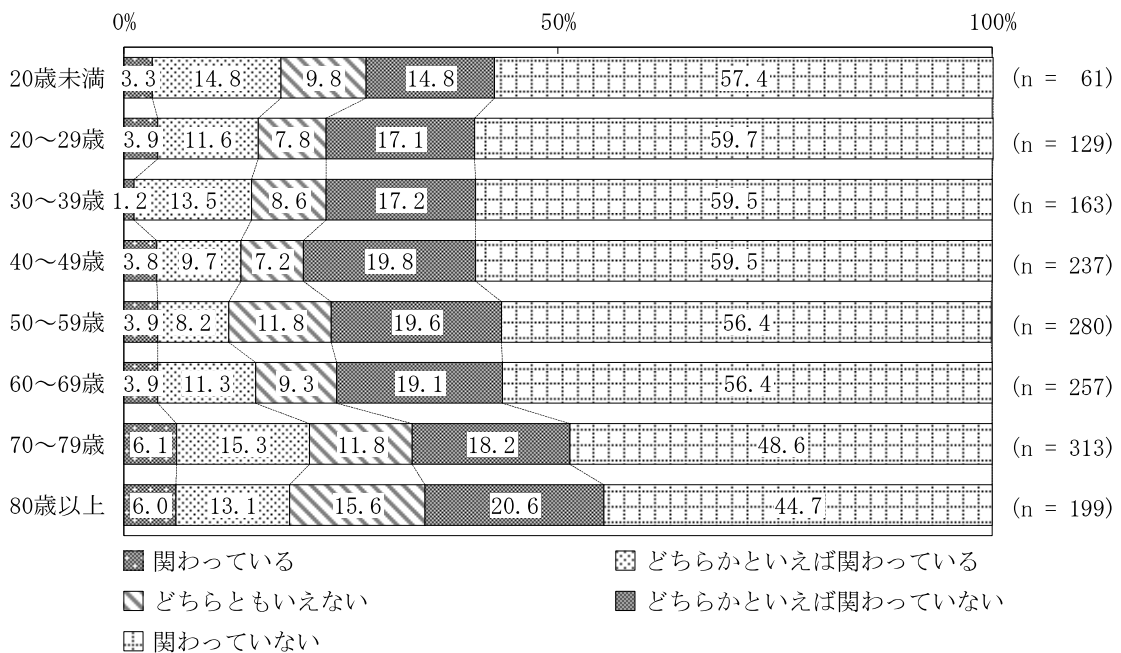
令和4年度調査結果



男女別構成とのクロス集計 n=1,626

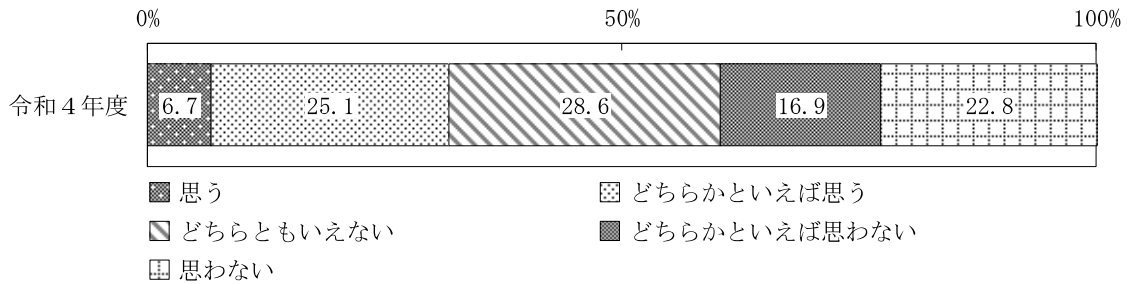


年齢階層別構成とのクロス集計 n=1,639

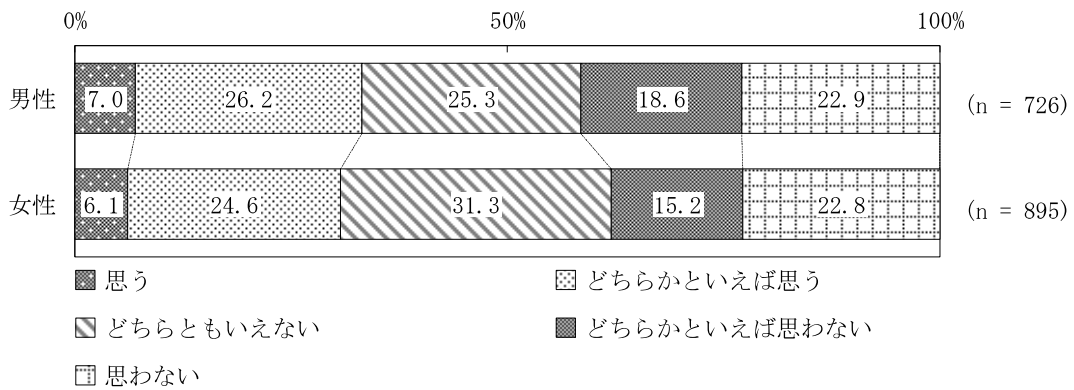


設問 48 まちづくり活動に関わりたいと思いますか。 n=1,637

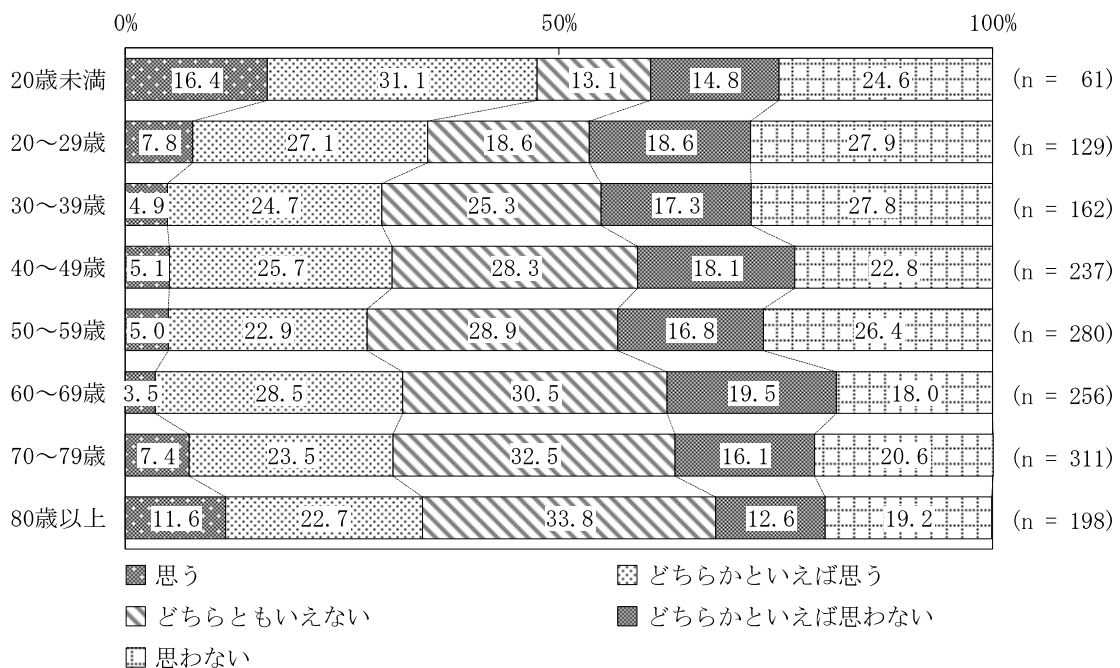
令和4年度調査結果



男女別構成とのクロス集計 n=1,621

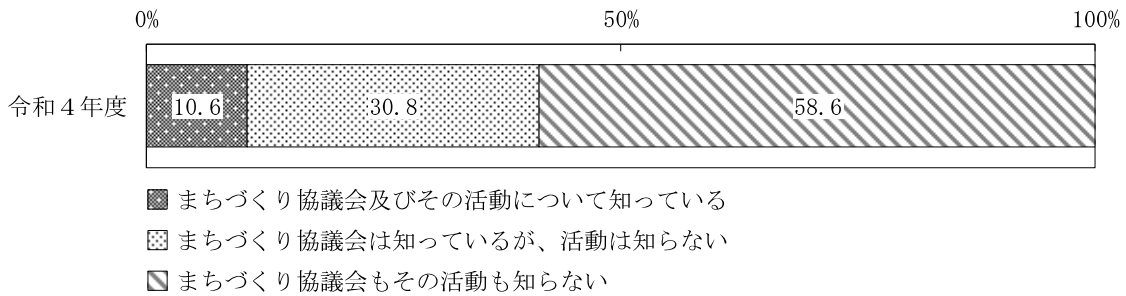


年齢階層別構成とのクロス集計 n=1,634

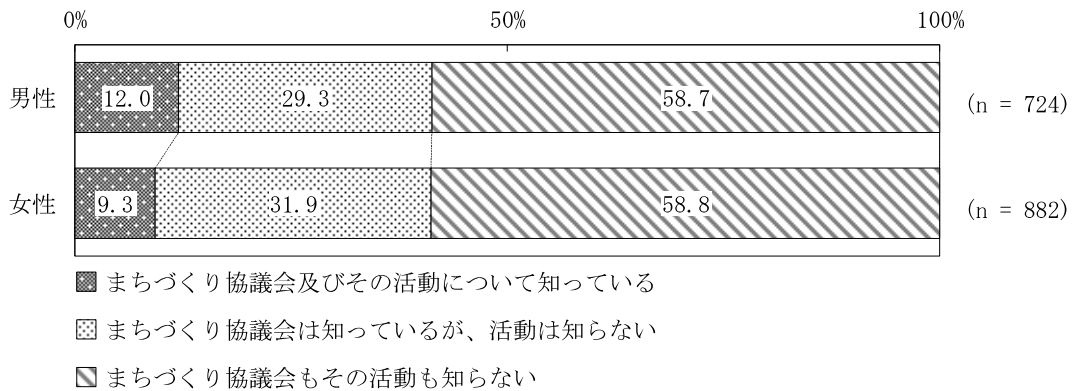


設問 49 まちづくり協議会やその活動について知っていますか。 n=1,622


令和4年度調査結果



男女別構成とのクロス集計 n=1,606

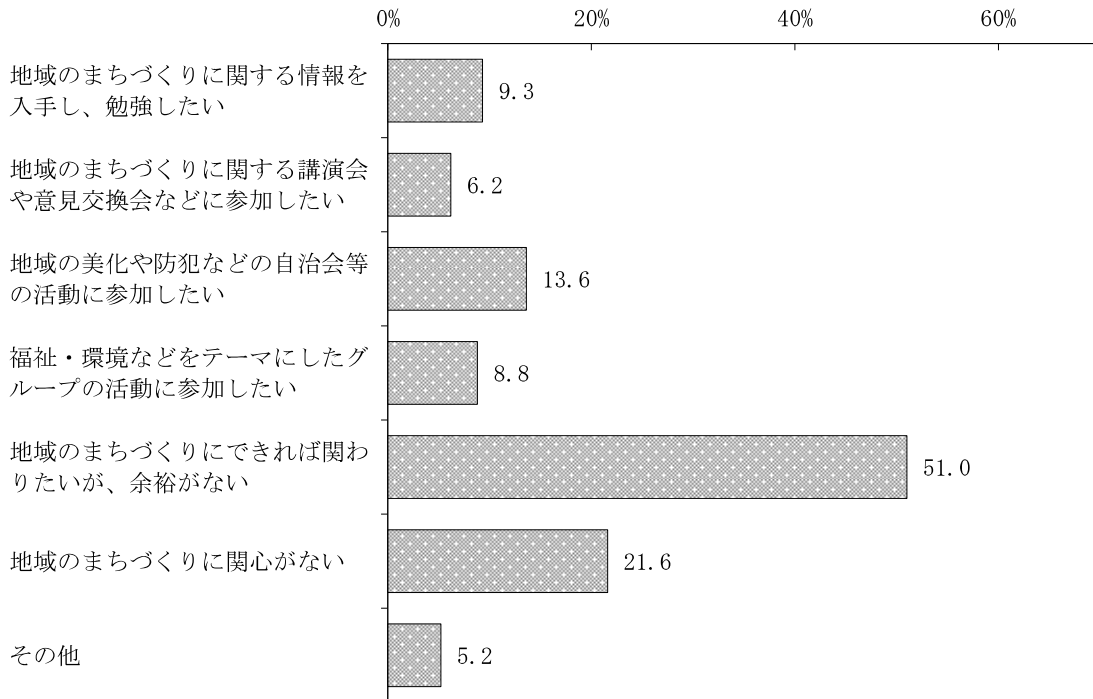


年齢階層別構成とのクロス集計 n=1,619

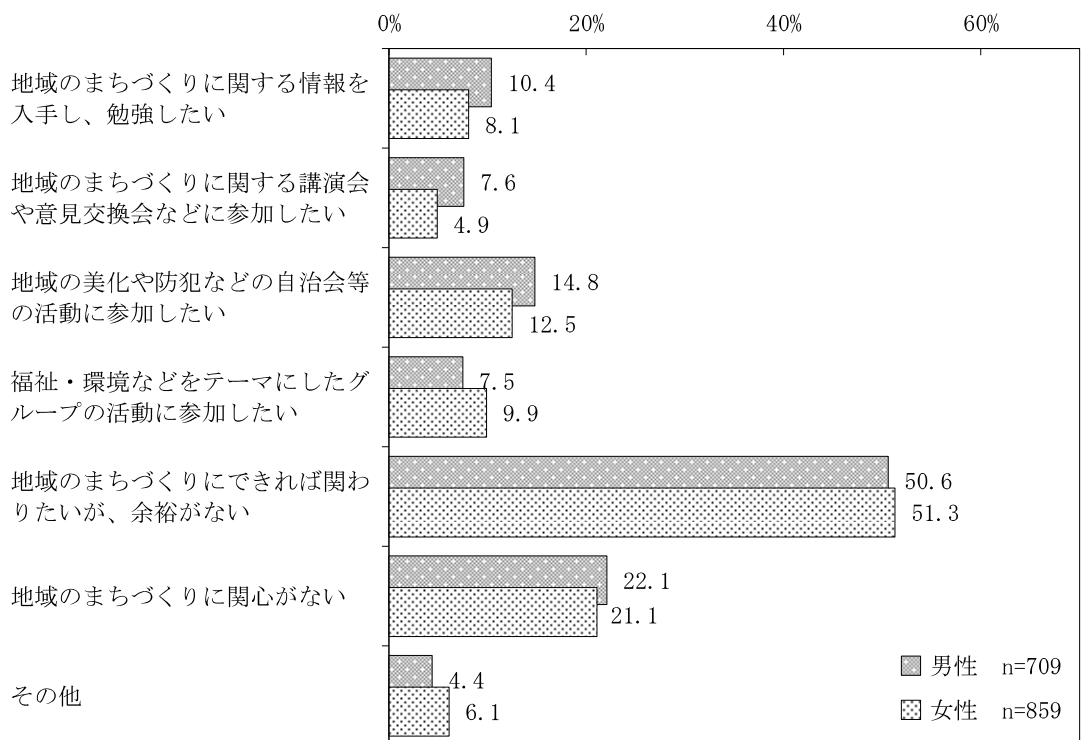


設問 52 地域のまちづくりにどの程度関わりたいと思いますか。 n=1,582

令和4年度調査結果

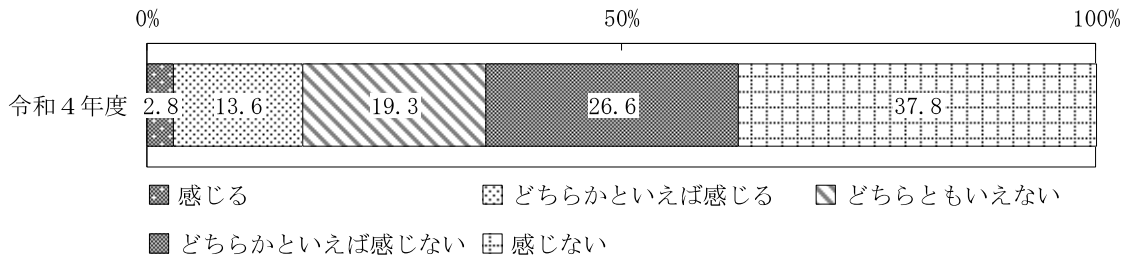


男女別構成とのクロス集計 n=1,568

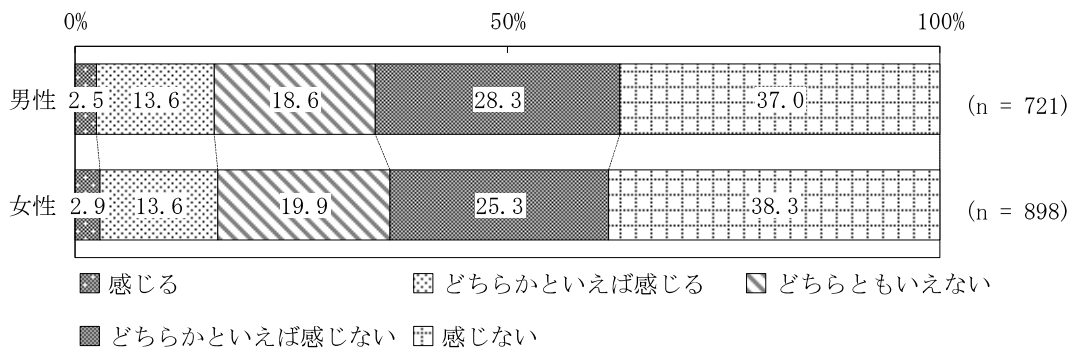


設問 53 子ども・若者から高齢者まで多世代で交流する場が地域の中にあると感じますか。 n=1,635

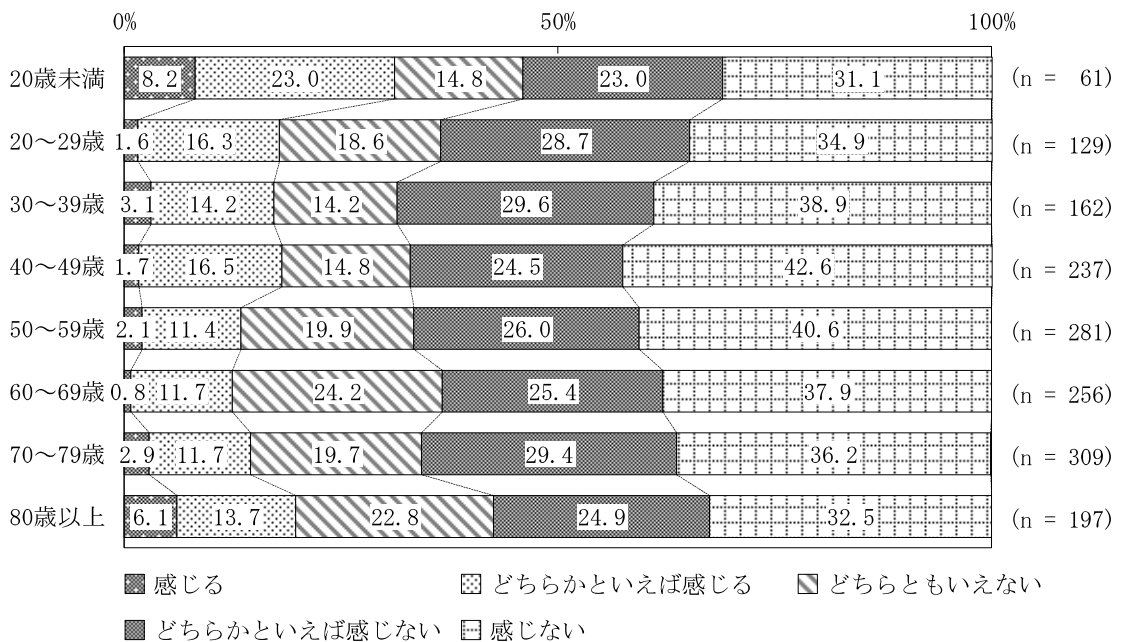
令和4年度調査結果



男女別構成とのクロス集計 n=1,619

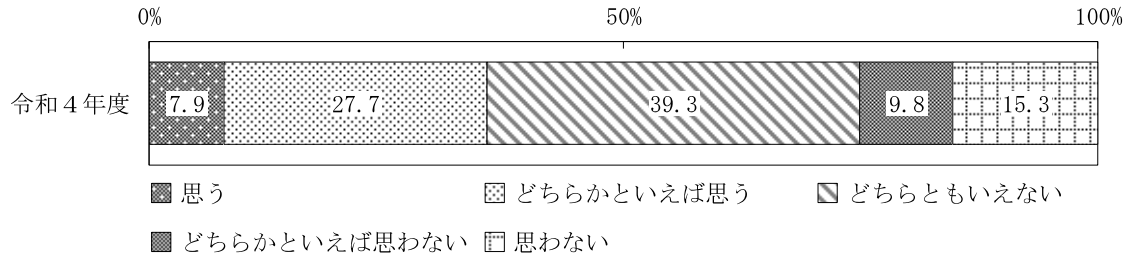


年齢階層別構成とのクロス集計 n=1,632

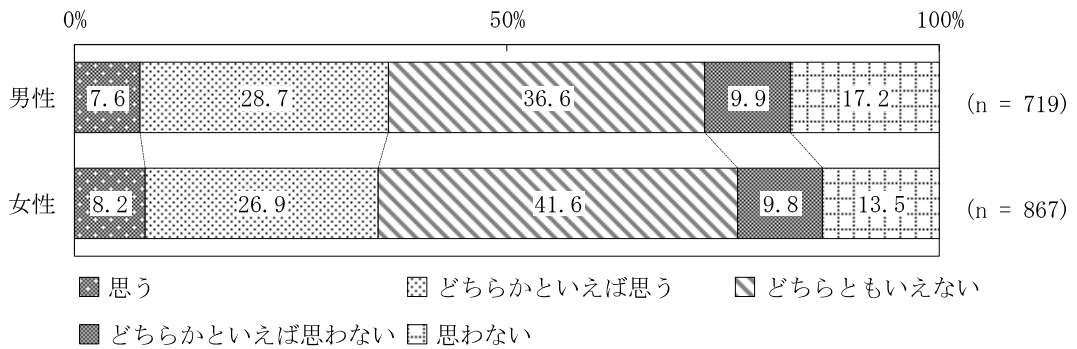


設問 55 生涯学習を通して学んだことを地域のまちづくりに生かしたいと 思いますか。 n=1,602

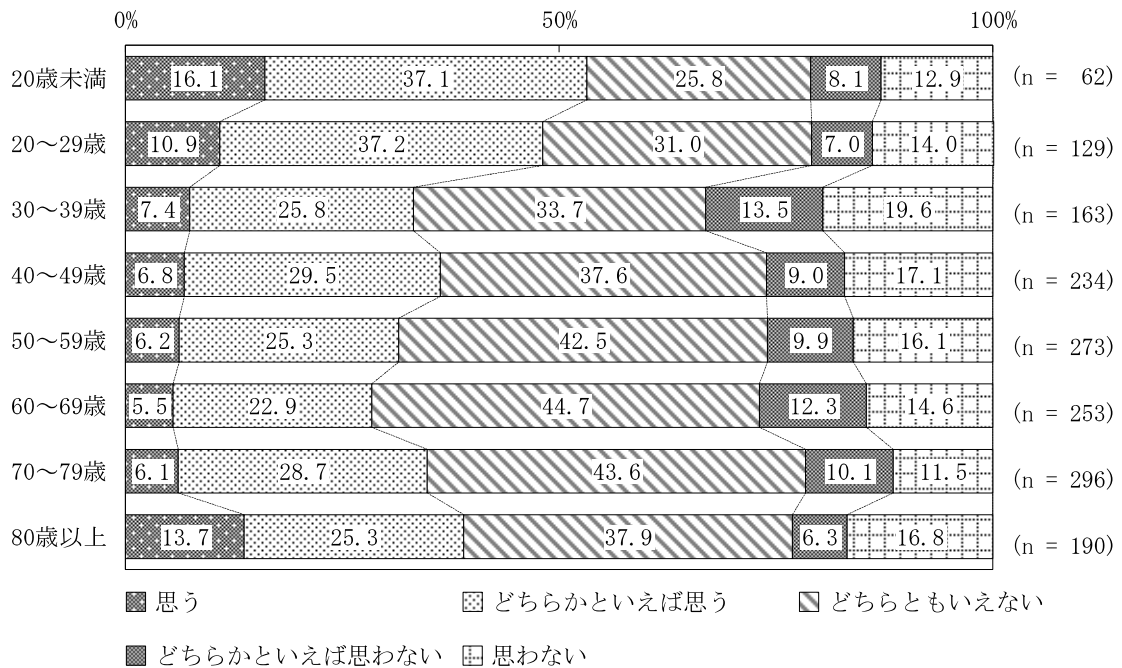
令和4年度調査結果



男女別構成とのクロス集計 n=1,586

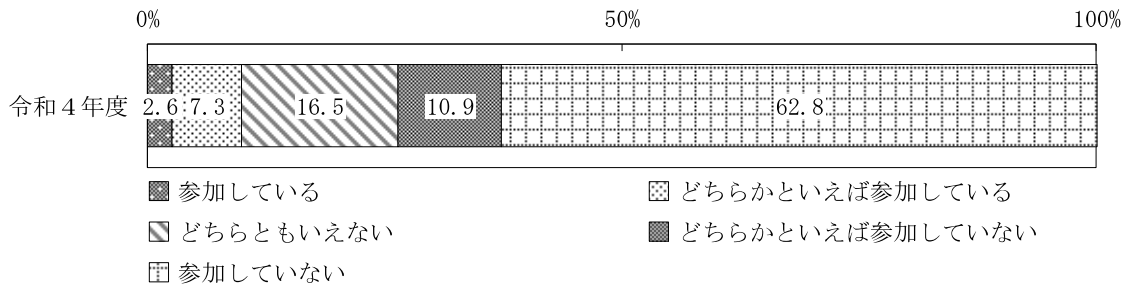


年齢階層別構成とのクロス集計 n=1,600

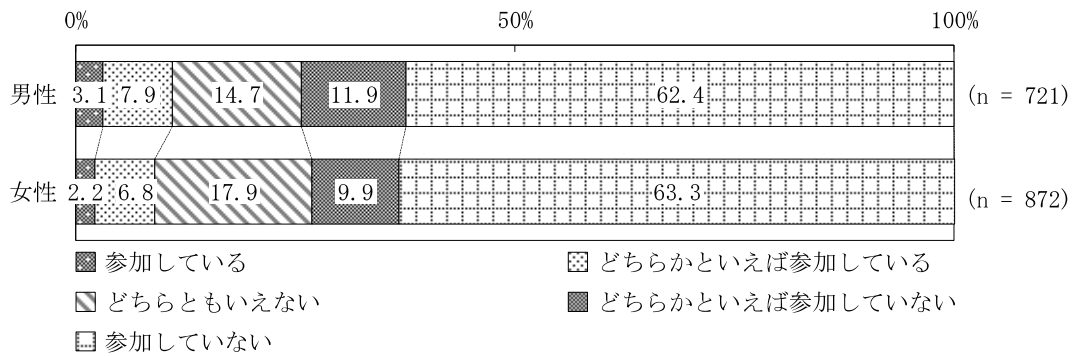


設問 56 生涯学習を通して学んだことを生かして、地域活動に参加していますか。 n=1,609

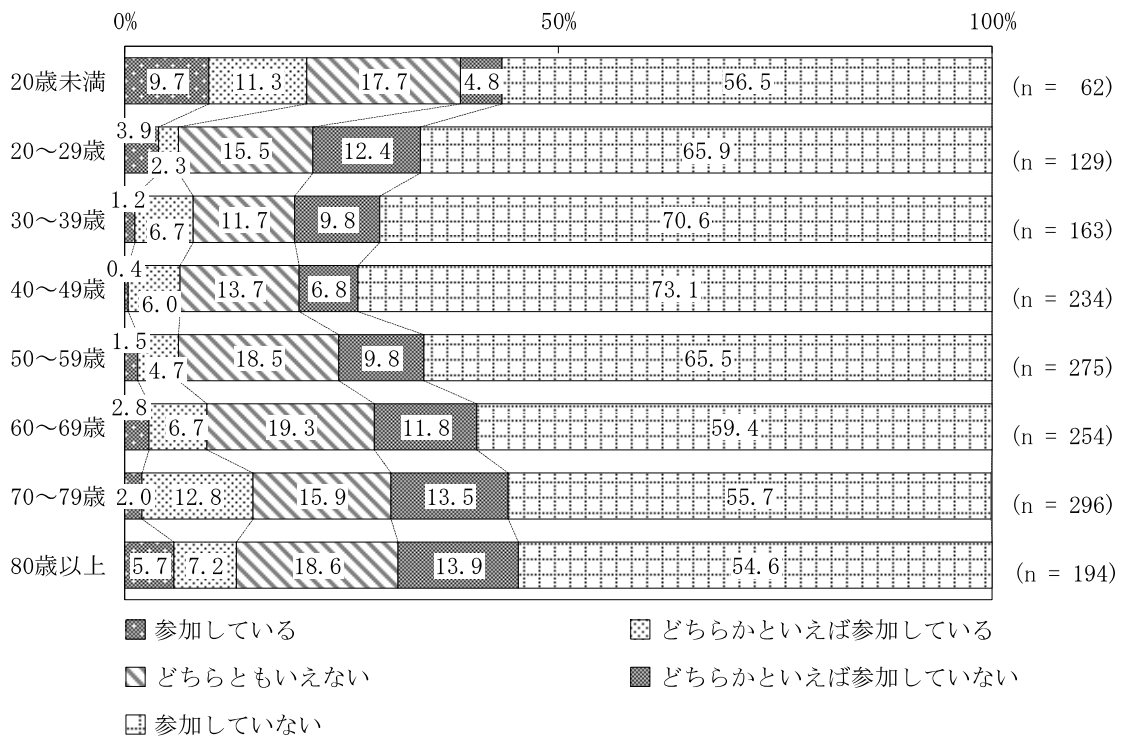
令和4年度調査結果



男女別構成とのクロス集計 n=1,593

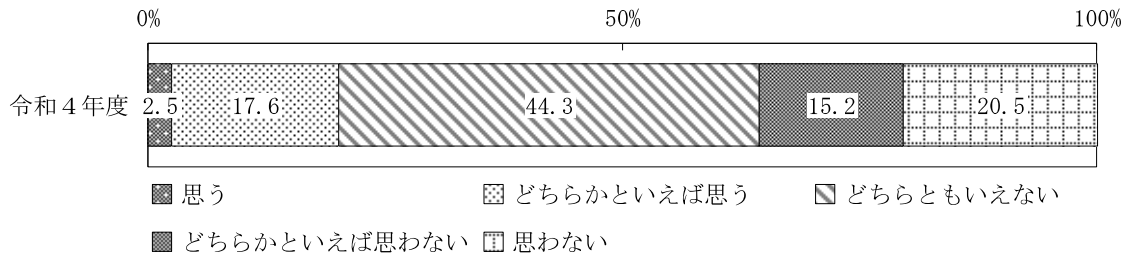


年齢階層別構成とのクロス集計 n=1,607

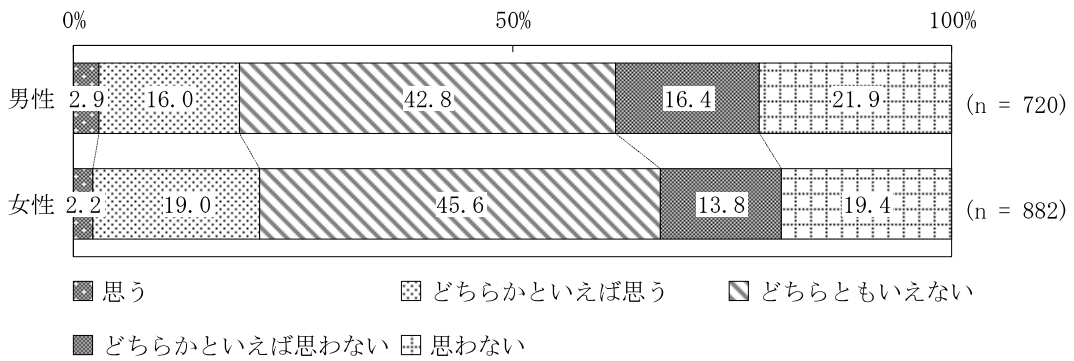


設問 57 生涯学習に取り組みやすいまちだと思いますか。 n=1,617

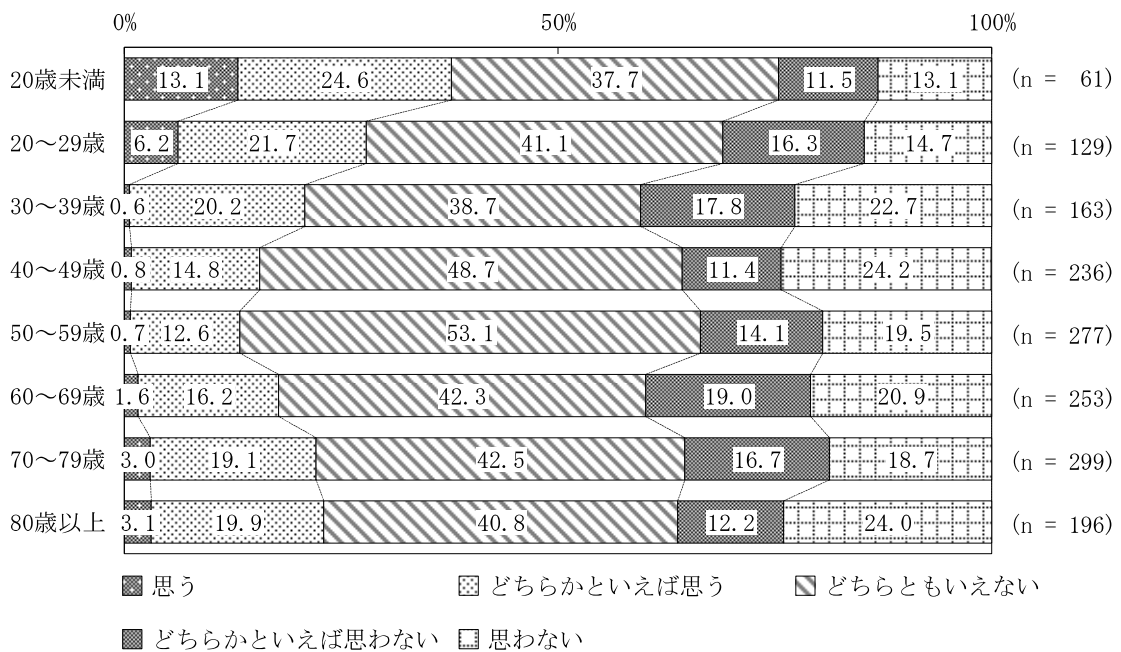
令和4年度調査結果



男女別構成とのクロス集計 n=1,602

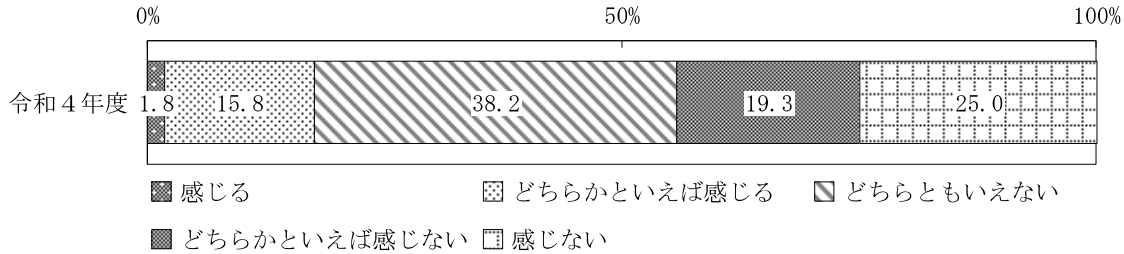


年齢階層別構成とのクロス集計 n=1,614

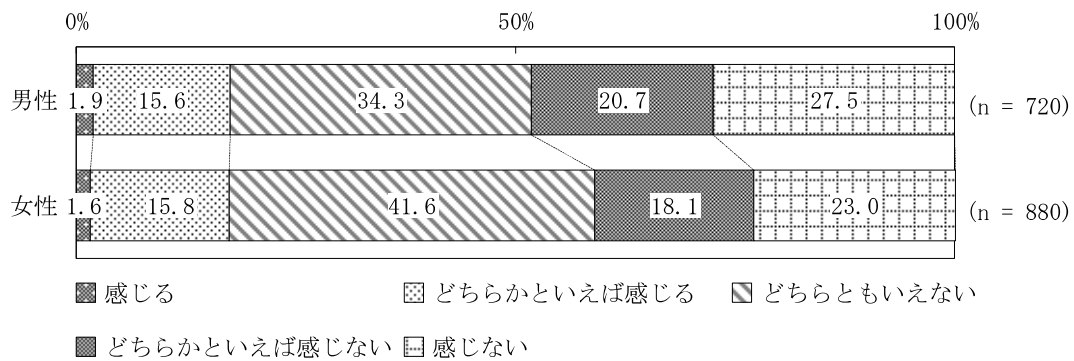


設問 58 市民、NPO、企業等多様な主体と行政が連携して、地域貢献、社会貢献に取り組んでいると感じますか。 n=1,615


令和4年度調査結果



男女別構成とのクロス集計 n=1,600

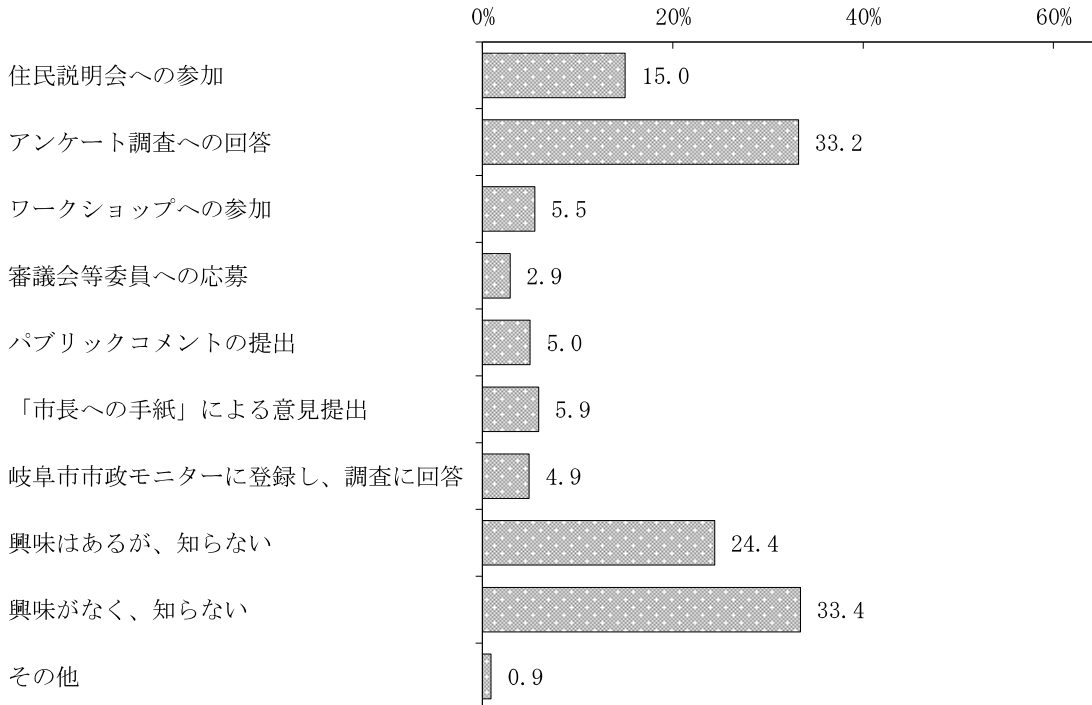


年齢階層別構成とのクロス集計 n=1,612

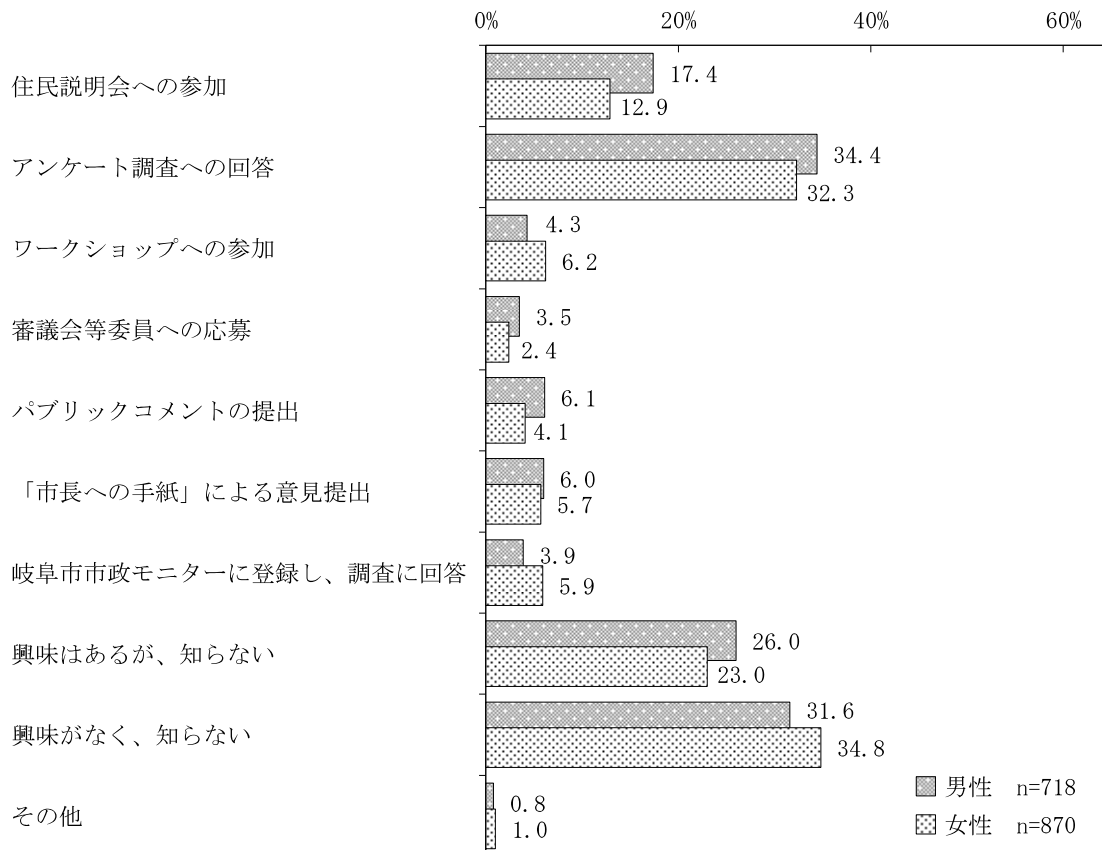


設問 59 市政へ参画する方法・制度について知っているものは何ですか。 n=1,603

令和4年度調査結果

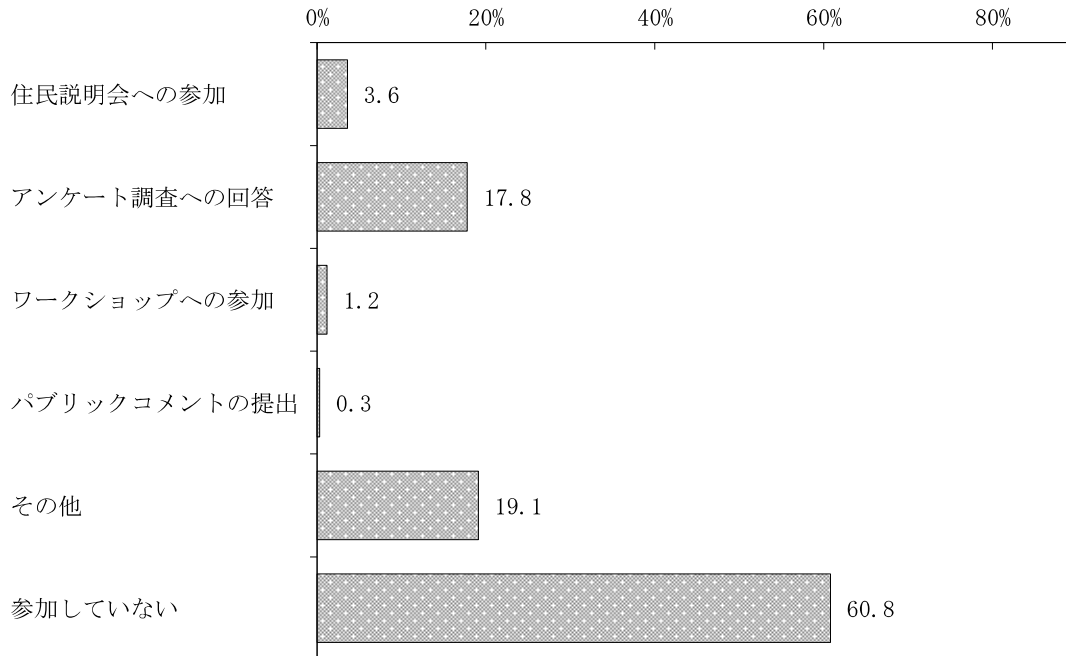


男女別構成とのクロス集計 n=1,588

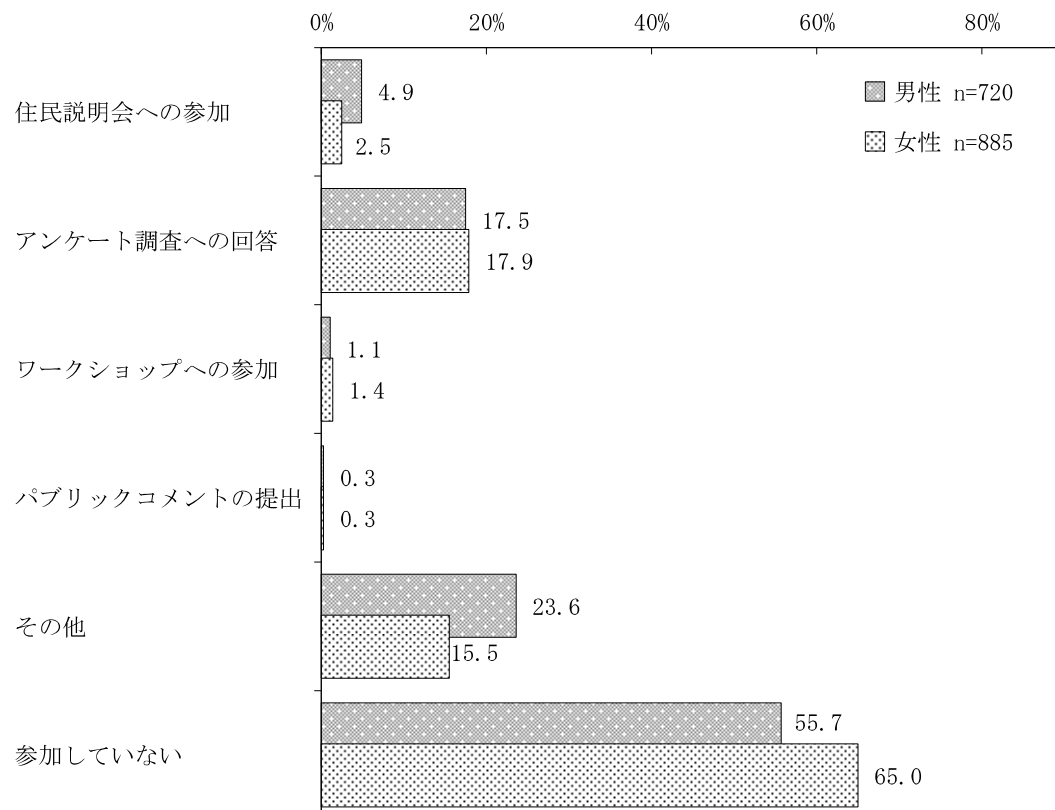


**設問 60 過去 5 年間で、以下の市政参画の機会に参加したことがありますか。
n=1,622**

令和 4 年度調査結果




男女別構成とのクロス集計 n=1,605

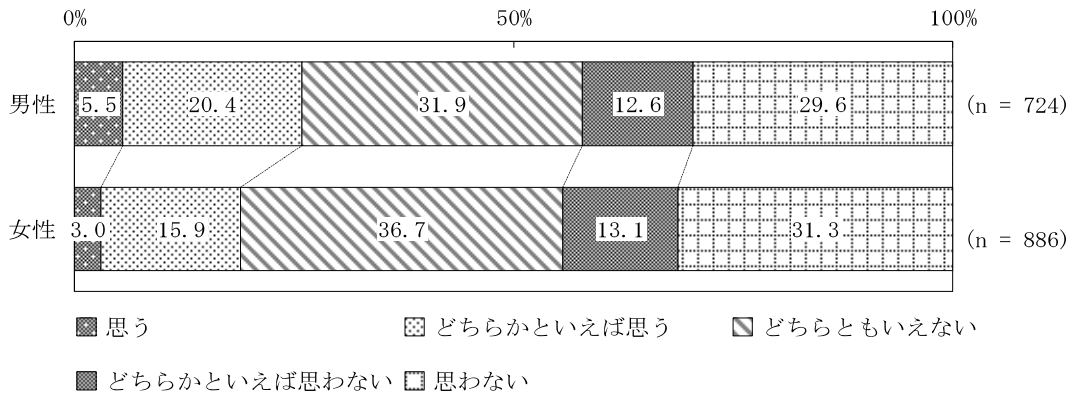


設問 62 市政へ参画したいと思いませんか。 n=1,627

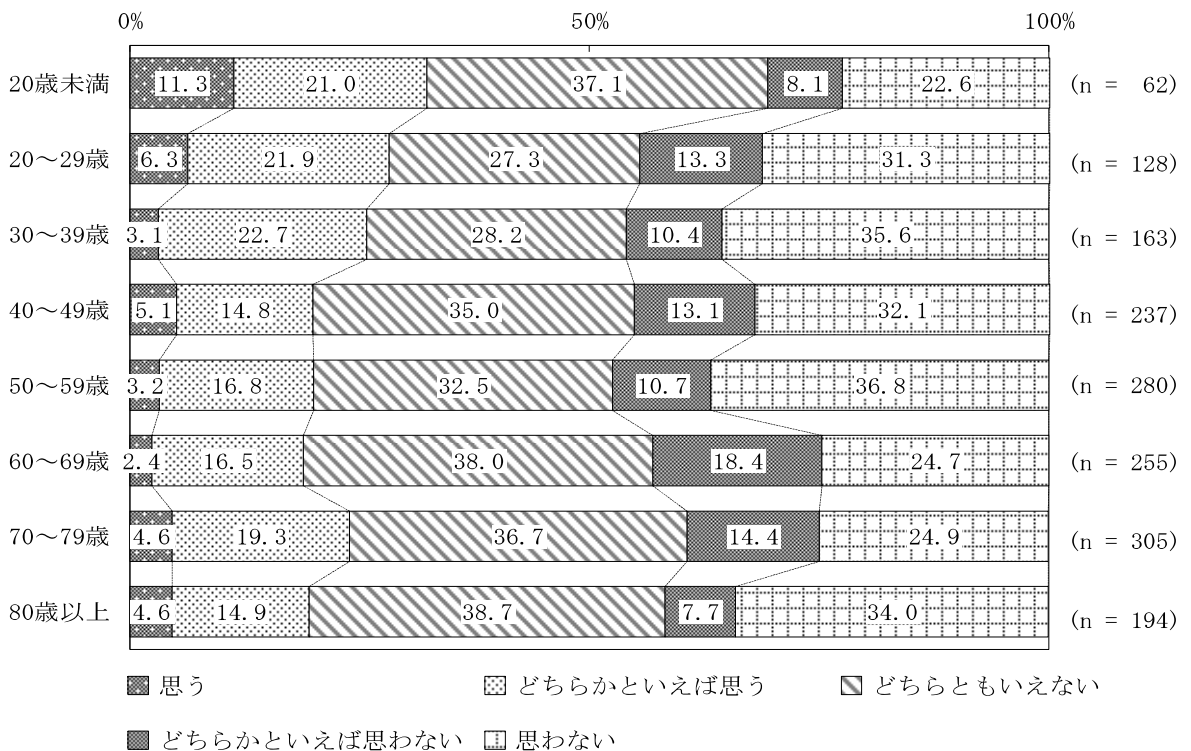
令和4年度調査結果



男女別構成とのクロス集計 n=1,610




年齢階層別構成とのクロス集計 n=1,624




設問 63 市民活動交流センターと岐阜市まちづくりサポートセンターを知っていますか。 n=1,627

令和4年度調査結果



男女別構成とのクロス集計 n=1,610



資料編

- 1 令和4年度 市民意識調査 集計結果92
- 2 令和4年度 市民意識調査 調査票..... 102

岐阜市
令和4年度 市民意識調査
単 純 集 計 表

回答を統計的に分析するため、あなた自身のことについて、お聞きします。

ア) 性別

カテゴリ	件数	割合
全 体	1,660	100.0
男性	741	44.6
女性	919	55.4

イ) 年齢

カテゴリ	件数	割合
全 体	1,676	100.0
20歳未満	62	3.7
20～29歳	130	7.8
30～39歳	163	9.7
40～49歳	239	14.3
50～59歳	281	16.8
60～69歳	258	15.4
70～79歳	322	19.2
80歳以上	221	13.2

ウ) 居住地区 (自治会連合会地区)

カテゴリ	件数	割合
全 体	1,672	100.0
金華	23	1.4
京町	17	1.0
明德	11	0.7
徹明	24	1.4
白山	21	1.3
梅林	27	1.6
本郷	28	1.7
華陽	34	2.0
木之本	29	1.7
本荘	53	3.2
日野	30	1.8
長良	35	2.1
長良西	59	3.5
長良東	34	2.0
島	47	2.8
早田	36	2.2
城西	27	1.6

カテゴリ	件数	割合
三里	49	2.9
鷺山	45	2.7
加納東	25	1.5
加納西	28	1.7
則武	43	2.6
常磐	29	1.7
長森南	62	3.7
長森北	19	1.1
長森西	32	1.9
長森東	39	2.3
木田	11	0.7
岩野田	33	2.0
岩野田北	25	1.5
黒野	43	2.6
方県	16	1.0
茜部	53	3.2
鶉	53	3.2

カテゴリ	件数	割合
西郷	31	1.9
七郷	40	2.4
市橋	53	3.2
岩	16	1.0
鏡島	51	3.1
厚見	59	3.5
日置江	19	1.1
芥見	33	2.0
芥見東	21	1.3
芥見南	18	1.1
藍川	27	1.6
合渡	23	1.4
三輪南	34	2.0
三輪北	12	0.7
網代	4	0.2
柳津町	44	2.6
わからない	47	2.8

エ) 岐阜市での居住年数 (通算)

カテゴリ	件数	割合
全 体	1,677	100.0
1 年未満	24	1.4
1 年以上3 年未満	42	2.5
3 年以上5 年未満	39	2.3
5 年以上10年未満	89	5.3
10年以上20年未満	230	13.7
20年以上	1,253	74.7

オ) 岐阜市以外での居住経験 (番号1、2 については複数選択可能)

カテゴリ	件数	割合
全 体	1,659	100.0
ある (県内)	561	33.8
ある (県外)	675	40.7
ない	563	33.9

カ) 家族（同居）構成

カテゴリ	件数	割合
全 体	1,663	100.0
単身	217	13.0
夫婦のみ	456	27.4
二世大家族（親と子）	782	47.0
三世大家族（親と子と孫）	174	10.5
その他	34	2.0

キ)（あなた以外の）同居家族の内で、下記の区分に該当する方の有無

キ) <乳幼児>※小学校就学前

カテゴリ	件数	割合
全 体	1,388	100.0
いる	143	10.3
いない	1,245	89.7

キ) <小学生>

カテゴリ	件数	割合
全 体	1,386	100.0
いる	189	13.6
いない	1,197	86.4

キ) <中学生>

カテゴリ	件数	割合
全 体	1,389	100.0
いる	128	9.2
いない	1,261	90.8

キ) <高齢者>※65歳以上

カテゴリ	件数	割合
全 体	1,389	100.0
いる	613	44.1
いない	776	55.9

ク) 職業など

カテゴリ	件数	割合
全 体	1,636	100.0
正規雇用者（会社員・役員、公務員など）	488	29.8
非正規雇用者（派遣・契約社員、嘱託社員、アルバイト、パートタイマーなど）	315	19.3
その他就業者（会社経営者、自営業者、家族従業者、農業従事者など）	152	9.3
学生（大学生、専門学校生、高校生など）	82	5.0
無職（専業主婦（主夫）、年金生活者、失業中の方など）	578	35.3
その他	21	1.3

ケ) お住まいの住宅の種別

カテゴリ	件数	割合
全 体	1,661	100.0
持ち家（一戸建）	1,253	75.4
持ち家（マンション）	101	6.1
民営・公営の賃貸住宅	271	16.3
社宅・寮など	12	0.7
その他	24	1.4

コ) 家族（同居）全員の収入の合計（昨年）

カテゴリ	件数	割合
全 体	1,593	100.0
200 万円未満	216	13.6
200 万円以上～400 万円未満	423	26.6
400 万円以上～600 万円未満	272	17.1
600 万円以上～800 万円未満	221	13.9
800 万円以上～1,000 万円未満	151	9.5
1,000 万円以上	152	9.5
わからない	158	9.9

サ) 自治会の加入状況について

カテゴリ	件数	割合
全 体	1,655	100.0
加入している	1,228	74.2
加入していない	335	20.2
加入を検討している	7	0.4
分からない	85	5.1

主要な設問に関する調査結果

1) 現在の生活に満足していますか

カテゴリ	件数	割合
全 体	1,655	100.0
満足している	356	21.5
どちらかといえば満足している	818	49.4
どちらともいえない	127	7.7
どちらかといえば満足していない	189	11.4
満足していない	165	10.0

2) 現在、あなたは幸せだと感じますか

カテゴリ	件数	割合
全 体	1,660	100.0
幸せだと感じる	485	29.2
どちらかといえば幸せだと感じる	866	52.2
どちらともいえない	144	8.7
どちらかといえば幸せでないと感じる	118	7.1
不幸せだと感じる	47	2.8

3) 岐阜市民であることに誇りを感じますか

カテゴリ	件数	割合
全 体	1,661	100.0
感じる	290	17.5
どちらかといえば感じる	598	36.0
どちらともいえない	446	26.9
どちらかといえば感じない	156	9.4
感じない	171	10.3

39) このまちに住み続けたいと思いますか

カテゴリ	件数	割合
全 体	1,639	100.0
住み続けたい	642	39.2
どちらかといえば住み続けたい	621	37.9
どちらともいえない	277	16.9
どちらかといえば住み続けたくない	62	3.8
住み続けたくない	37	2.3

11) 岐阜市のことが好きですか

カテゴリ	件数	割合
全 体	1652	100.0
好き	558	33.8
どちらかといえば好き	759	45.9
どちらともいえない	286	17.3
どちらかといえば嫌い	30	1.8
嫌い	19	1.2

意識や行動に関する設問の調査結果

4) 身近に人種・障がい・性的少数者に対する差別や偏見、いじめ、虐待などの人権侵害があると感じますか

カテゴリ	件数	割合
全 体	1,661	100.0
感じる	141	8.5
どちらかといえば感じる	253	15.2
どちらともいえない	184	11.1
どちらかといえば感じない	338	20.3
感じない	697	42.0
関心がない	48	2.9

54) 日々の生活の中で何らかの生涯学習に取り組んでいますか

カテゴリ	件数	割合
全 体	1635	100.0
取り組んでいる	184	11.3
どちらかといえば取り組んでいる	201	12.3
どちらともいえない	114	7.0
どちらかといえば取り組んでいない	216	13.2
取り組んでいない	920	56.3

5) 身近に日本人と外国人との交流はあると感じますか

カテゴリ	件数	割合
全 体	1,664	100.0
感じる	142	8.5
どちらかといえば感じる	219	13.2
どちらともいえない	144	8.7
どちらかといえば感じない	341	20.5
感じない	747	44.9
関心がない	71	4.3

6) 健康づくりのために日ごろの運動に取り組んでいますか

カテゴリ	件数	割合
全 体	1,664	100.0
取り組んでいる	334	20.1
どちらかといえば取り組んでいる	461	27.7
どちらともいえない	84	5.0
どちらかといえば取り組んでいない	333	20.0
取り組んでいない	452	27.2

7) お住まいの周辺の環境は美しく保たれていると感じますか

カテゴリ	件数	割合
全 体	1,664	100.0
感じる	325	19.5
どちらかといえば感じる	865	52.0
どちらともいえない	161	9.7
どちらかといえば感じない	184	11.1
感じない	129	7.8

8) 買い物などの日常生活で交通アクセスに不便を感じますか

カテゴリ	件数	割合
全 体	1,665	100.0
感じる	256	15.4
どちらかといえば感じる	283	17.0
どちらともいえない	78	4.7
どちらかといえば感じない	342	20.5
感じない	706	42.4

9) 困りごとがあったときに相談したり、災害などの「いざ」というときに助け合える関係がお住まいの地域（自治会連合会地区：2. ページのウ参照）にありますか

カテゴリ	件数	割合
全 体	1,651	100.0
ある	292	17.7
どちらかといえばある	528	32.0
どちらともいえない	286	17.3
どちらかといえばない	244	14.8
ない	301	18.2

50) 自治会などの地域活動に参加していますか

カテゴリ	件数	割合
全 体	1638	100.0
参加している	442	27.0
ときどき参加している	351	21.4
あまり参加していない	214	13.1
参加していない	400	24.4
関心はあるが機会がない	83	5.1
関心がない	148	9.0

10) 岐阜市の魅力は何ですか。（該当する番号すべてに○をつけてください。）

カテゴリ	件数	割合
全 体	1651	100.0
織田信長	430	26.0
岐阜城・金華山	1221	74.0
JR 岐阜駅北口駅前広場・ツインター	138	8.4
長良川	977	59.2
ぎふ長良川鶴飼	911	55.2
岐阜の水	439	26.6
鮎料理	365	22.1
鮎菓子	240	14.5
富有柿	499	30.2
岐阜えだまめ	277	16.8
岐阜いちご	216	13.1
岐阜提灯・和傘・うちわ	406	24.6
ぎふ信長・道三まつり	275	16.7
長良川の花火	996	60.3
その他	88	5.3

岐阜市のイメージに関する設問の調査結果

12) 子育てのしやすいまちだと思いますか。

カテゴリ	件数	割合
全 体	1,634	100.0
思う	276	16.9
どちらかといえば思う	661	40.5
どちらともいえない	487	29.8
どちらかといえば思わない	130	8.0
思わない	80	4.9

13) 子どもたちにとって教育環境の充実したまちだと思いますか。

カテゴリ	件数	割合
全 体	1,622	100.0
思う	174	10.7
どちらかといえば思う	639	39.4
どちらともいえない	508	31.3
どちらかといえば思わない	185	11.4
思わない	116	7.2

14) 大学や専門学校などの教育環境の充実したまちだと思いますか。

カテゴリ	件数	割合
全 体	1,625	100.0
思う	98	6.0
どちらかといえば思う	373	23.0
どちらともいえない	459	28.2
どちらかといえば思わない	371	22.8
思わない	324	19.9

15) 男女が平等に生活や活動のできるまちだと思いますか。

カテゴリ	件数	割合
全 体	1,640	100.0
思う	165	10.1
どちらかといえば思う	543	33.1
どちらともいえない	512	31.2
どちらかといえば思わない	241	14.7
思わない	179	10.9

16) 生涯にわたり文化・芸術活動やスポーツ活動などに取り組みやすいまちだと思いますか。

カテゴリ	件数	割合
全 体	1,638	100.0
思う	113	6.9
どちらかといえば思う	512	31.3
どちらともいえない	545	33.3
どちらかといえば思わない	256	15.6
思わない	212	12.9

17) 元気で長生きできるまちだと思いますか。

カテゴリ	件数	割合
全 体	1,646	100.0
思う	261	15.9
どちらかといえば思う	758	46.1
どちらともいえない	438	26.6
どちらかといえば思わない	107	6.5
思わない	82	5.0

18) 医療環境の充実したまちだと思いますか。

カテゴリ	件数	割合
全 体	1,648	100.0
思う	374	22.7
どちらかといえば思う	792	48.1
どちらともいえない	269	16.3
どちらかといえば思わない	118	7.2
思わない	95	5.8

19) 高齢者や障がいのある方にとって暮らしやすいまちだと思いますか。

カテゴリ	件数	割合
全 体	1,642	100.0
思う	147	9.0
どちらかといえば思う	528	32.2
どちらともいえない	540	32.9
どちらかといえば思わない	246	15.0
思わない	181	11.0

20) 障がいのある方への理解や配慮のあるまちだと思いますか。

カテゴリ	件数	割合
全 体	1,632	100.0
思う	111	6.8
どちらかといえば思う	460	28.2
どちらともいえない	637	39.0
どちらかといえば思わない	269	16.5
思わない	155	9.5

21) 就労環境に恵まれたまちだと思いますか。

カテゴリ	件数	割合
全 体	1,633	100.0
思う	87	5.3
どちらかといえば思う	433	26.5
どちらともいえない	552	33.8
どちらかといえば思わない	294	18.0
思わない	267	16.4

22) 企業の労働環境改善が進んでいるまちだと思いますか。

カテゴリ	件数	割合
全 体	1,629	100.0
思う	41	2.5
どちらかといえば思う	284	17.4
どちらともいえない	659	40.5
どちらかといえば思わない	350	21.5
思わない	295	18.1

23) 企業などが新事業を展開しやすいまちだと思いますか。

カテゴリ	件数	割合
全 体	1,626	100.0
思う	45	2.8
どちらかといえば思う	220	13.5
どちらともいえない	646	39.7
どちらかといえば思わない	367	22.6
思わない	348	21.4

24) 商業や工業などの活力のあるまちだと思いますか。

カテゴリ	件数	割合
全 体	1,640	100.0
思う	34	2.1
どちらかといえば思う	225	13.7
どちらともいえない	439	26.8
どちらかといえば思わない	467	28.5
思わない	475	29.0

25) 農業などの活力のあるまちだと思いますか。

カテゴリ	件数	割合
全 体	1,639	100.0
思う	110	6.7
どちらかといえば思う	488	29.8
どちらともいえない	444	27.1
どちらかといえば思わない	336	20.5
思わない	261	15.9

26) 織田信長ゆかりの岐阜城やぎふ長良川鶴飼文化などの観光資源の豊かなまちだと思いますか。

カテゴリ	件数	割合
全 体	1,651	100.0
思う	291	17.6
どちらかといえば思う	683	41.4
どちらともいえない	241	14.6
どちらかといえば思わない	233	14.1
思わない	203	12.3

27) 岐阜駅周辺や柳ヶ瀬などの中心市街地のにぎわいが高まっていると思いますか。

カテゴリ	件数	割合
全 体	1650	100.0
思う	50	3.0
どちらかといえば思う	205	12.4
どちらともいえない	230	13.9
どちらかといえば思わない	406	24.6
思わない	759	46.0

28) 学生などの若者による活力のあるまちだと思いますか。

カテゴリ	件数	割合
全 体	1,646	100.0
思う	27	1.6
どちらかといえば思う	193	11.7
どちらともいえない	360	21.9
どちらかといえば思わない	476	28.9
思わない	590	35.8

51) 自治会などの地域活動の盛んなまちだと思いますか。

カテゴリ	件数	割合
全 体	1,636	100.0
思う	126	7.7
どちらかといえば思う	473	28.9
どちらともいえない	501	30.6
どちらかといえば思わない	309	18.9
思わない	227	13.9

29) 外国人の方にとって住みやすいまちだと思いますか。

カテゴリ	件数	割合
全 体	1,637	100.0
思う	60	3.7
どちらかといえば思う	366	22.4
どちらともいえない	742	45.3
どちらかといえば思わない	263	16.1
思わない	206	12.6

30) 災害に対して安全なまちだと思いますか。

カテゴリ	件数	割合
全 体	1,631	100.0
思う	147	9.0
どちらかといえば思う	607	37.2
どちらともいえない	486	29.8
どちらかといえば思わない	218	13.4
思わない	173	10.6

31) 交通事故や犯罪などに対して安全なまちだと思いますか。

カテゴリ	件数	割合
全 体	1,636	100.0
思う	134	8.2
どちらかといえば思う	753	46.0
どちらともいえない	431	26.3
どちらかといえば思わない	188	11.5
思わない	130	8.0

32) まちなみや景観の美しいまちだと思いますか。

カテゴリ	件数	割合
全 体	1,637	100.0
思う	236	14.4
どちらかといえば思う	770	47.0
どちらともいえない	318	19.4
どちらかといえば思わない	197	12.0
思わない	116	7.1

33) 金華山や長良川などの自然の豊かなまちだと思いますか。

カテゴリ	件数	割合
全 体	1,644	100.0
思う	755	45.9
どちらかといえば思う	768	46.7
どちらともいえない	67	4.1
どちらかといえば思わない	28	1.7
思わない	26	1.6

34) 省エネやごみの減量などの環境に配慮したまちだと思いますか。

カテゴリ	件数	割合
全 体	1,640	100.0
思う	168	10.2
どちらかといえば思う	703	42.9
どちらともいえない	431	26.3
どちらかといえば思わない	207	12.6
思わない	131	8.0

35) 道路や公園などの都市基盤の整ったまちだと思いますか。

カテゴリ	件数	割合
全 体	1,637	100.0
思う	162	9.9
どちらかといえば思う	697	42.6
どちらともいえない	337	20.6
どちらかといえば思わない	228	13.9
思わない	213	13.0

36) 路線バスやコミュニティバスなどの公共交通の便利なまちだと思いますか。

カテゴリ	件数	割合
全 体	1,643	100.0
思う	192	11.7
どちらかといえば思う	600	36.5
どちらともいえない	277	16.9
どちらかといえば思わない	258	15.7
思わない	316	19.2

37) 岐阜市と近隣市町が教育や産業などさまざまな分野で協力していくべきだと思いますか。

カテゴリ	件数	割合
全 体	1,636	100.0
思う	918	56.1
どちらかといえば思う	499	30.5
どちらともいえない	169	10.3
どちらかといえば思わない	28	1.7
思わない	22	1.4

61) 市民が市政へ参画しやすいまちだと思いますか。

カテゴリ	件数	割合
全 体	1,617	100.0
思う	16	1.0
どちらかといえば思う	179	11.1
どちらともいえない	704	43.5
どちらかといえば思わない	290	17.9
思わない	428	26.5

38) 学校や社会教育施設などの公共施設が利用しやすいまちだと思いますか。

カテゴリ	件数	割合
全 体	1,630	100.0
思う	151	9.3
どちらかといえば思う	587	36.0
どちらともいえない	474	29.1
どちらかといえば思わない	248	15.2
思わない	170	10.4

個別の政策課題に関する設問の調査結果

40) SDGs という言葉を知っていますか。

カテゴリ	件数	割合
全 体	1,623	100.0
知っている	962	59.3
聞いたことはあるが内容はよく知らない	355	21.9
知らない	306	18.9

41) SDGs の17. の目標のうち、岐阜市は特にどの目標に取り組む必要があると思いますか。
(該当する番号3 つに○をつけてください。)

カテゴリ	件数	割合
全 体	1,490	100.0
貧困をなくそう	340	22.8
飢餓をゼロに	68	4.6
すべての人に健康と福祉を	789	53.0
質の高い教育をみんなに	371	24.9
ジェンダー平等を実現しよう	99	6.6
安全な水とトイレを世界中に	95	6.4
エネルギーをみんなに そしてクリーンに	179	12.0
働きがいも経済成長も	477	32.0
産業と技術革新の基盤をつくろう	252	16.9
人や国の不平等をなくそう	149	10.0
住み続けられるまちづくりを	757	50.8
つくる責任 つかう責任	119	8.0
気候変動に具体的な対策を	186	12.5
海の豊かさを守ろう	26	1.7
陸の豊かさを守ろう	94	6.3
平和と公正をすべての人に	246	16.5
パートナーシップで目標を達成しよう	24	1.6

42) あなたは健康（身体的・精神的・社会的に良好な状態）だと思いますか。

カテゴリ	件数	割合
全 体	1,643	100.0
思う	386	23.5
どちらかといえば思う	760	46.3
どちらともいえない	162	9.9
どちらかといえば思わない	181	11.0
思わない	154	9.4

43) 身近な人がいつもの様子と違い深く悩んでいるように見えたとき、あなたは進んでその理由を聞いたり、相談できる場所へ行くように勧めようと思いますか。

カテゴリ	件数	割合
全 体	1,630	100.0
思う	462	28.3
どちらかといえば思う	896	55.0
どちらともいえない	161	9.9
思わない	51	3.1
関心がない	60	3.7

44) 市の情報を得るために、普段最も活用する媒体は何ですか。

カテゴリ	件数	割合
全 体	1,376	100.0
広報ぎふ	691	50.2
市のホームページ	284	20.6
市の公式SNS	28	2.0
テレビ	165	12.0
ラジオ	19	1.4
フリーペーパー	55	4.0
Webサイト	115	8.4
その他	19	1.4

45) 「男は仕事」「女は家庭」という考えにどのように感じますか。

カテゴリ	件数	割合
全 体	1634	100.0
同感する	45	2.8
どちらかといえば同感する	333	20.4
どちらかといえば同感できない	524	32.1
同感できない	732	44.8

46) 墓地の維持管理の負担や、少子高齢化の進展による承継者の不在などにより、墓地に対する考え方も多様化しています。岐阜市の市営墓地において、今後どのような形態の墓地が必要だと思いますか。

カテゴリ	件数	割合
全 体	1595	100.0
従来型の個別に区画されたお墓	297	18.6
新たな形態のお墓	989	62.0
墓地はこれ以上必要ない	260	16.3
その他	49	3.1

47) まちづくり活動に関わっていますか

カテゴリ	件数	割合
全 体	1642	100.0
関わっている	70	4.3
どちらかといえば関わっている	195	11.9
どちらともいえない	172	10.5
どちらかといえば関わっていない	309	18.8
関わっていない	896	54.6

48) まちづくり活動に関わりたいと思いますか

カテゴリ	件数	割合
全 体	1637	100.0
思う	109	6.7
どちらかといえば思う	411	25.1
どちらともいえない	468	28.6
どちらかといえば思わない	276	16.9
思わない	373	22.8

49) まちづくり協議会やその活動について知っていますか

カテゴリ	件数	割合
全 体	1622	100.0
まちづくり協議会やその活動について知っている	172	10.6
まちづくり協議会は知っているが、活動は知らない	499	30.8
まちづくり協議会もその活動も知らない	951	58.6

52) 地域のまちづくりにどの程度関わりたいと思いますか

カテゴリ	件数	割合
全 体	1582	100.0
地域のまちづくりに関する情報を入手し勉強したい	147	9.3
地域のまちづくりに関する講演会や意見交換会などに参加したい	98	6.2
地域の美化や防犯などの自治会等の活動に参加したい	215	13.6
福祉・環境などをテーマにしたグループの活動に参加したい	139	8.8
地域のまちづくりにできれば関わりたいが、余裕がない	807	51.0
地域のまちづくりに関心がない	341	21.6
その他	83	5.2

53) 子ども・若者から高齢者まで多世代で交流する場が地域の中にあると感じますか

カテゴリ	件数	割合
全 体	1635	100.0
感じる	45	2.8
どちらかといえば感じる	222	13.6
どちらともいえない	315	19.3
どちらかといえば感じない	435	26.6
感じない	618	37.8

55) 生涯学習を通して学んだことを地域のまちづくりに生かしたいと思いますか

カテゴリ	件数	割合
全 体	1602	100.0
思う	127	7.9
どちらかといえば思う	443	27.7
どちらともいえない	630	39.3
どちらかといえば思わない	157	9.8
思わない	245	15.3

56) 生涯学習を通して学んだことを生かして、地域活動に参加していますか

カテゴリ	件数	割合
全 体	1609	100.0
参加している	42	2.6
どちらかといえば参加している	117	7.3
どちらともいえない	265	16.5
どちらかといえば参加していない	175	10.9
参加していない	1010	62.8

57) 生涯学習に取り組みやすいまちだと思いますか

カテゴリ	件数	割合
全 体	1617	100.0
思う	40	2.5
どちらかといえば思う	284	17.6
どちらともいえない	716	44.3
どちらかといえば思わない	245	15.2
思わない	332	20.5

58) 市民、NPO、企業等多様な主体と行政が連携して、地域貢献、社会貢献に取り組んでいると感じますか

カテゴリ	件数	割合
全 体	1615	100.0
感じる	29	1.8
どちらかといえば感じる	255	15.8
どちらともいえない	617	38.2
どちらかといえば感じない	311	19.3
感じない	403	25.0

59) 市政へ参画する方法・制度について知っているものは何ですか

カテゴリ	件数	割合
全 体	1603	100.0
住民説明会への参加	240	15.0
アンケート調査への回答	532	33.2
ワークショップへの参加	88	5.5
審議会等委員への応募	47	2.9
パブリックコメントの提出	80	5.0
「市長への手紙」による意見提出	95	5.9
岐阜市市政モニターに登録し、調査に回答	79	4.9
興味はあるが、知らない	391	24.4
興味がなく、知らない	535	33.4
その他	15	0.9

60) 過去5年間で、以下の市政参画の機会に参加したことがありますか

カテゴリ	件数	割合
全 体	1622	100.0
住民説明会への参加	58	3.6
アンケート調査への回答	289	17.8
ワークショップへの参加	20	1.2
パブリックコメントの提出	5	0.3
その他	309	19.1
参加していない	986	60.8

62) 市政へ参画したいと思いますか

カテゴリ	件数	割合
全 体	1627	100.0
思う	70	4.3
どちらかといえば思う	290	17.8
どちらともいえない	563	34.6
どちらかといえば思わない	207	12.7
思わない	497	30.5

63) 市民活動交流センターと岐阜市まちづくりサポートセンターを知っていますか

カテゴリ	件数	割合
全 体	1627	100.0
両方知っている	96	5.9
市民活動交流センターのみ知っている	78	4.8
岐阜市まちづくりサポートセンターのみ知っている	108	6.6
両方とも知らない	1345	82.7

令和4年度 市民意識調査

－ご協力のお願い－

日頃より市政にご理解とご協力をいただき、誠にありがとうございます。

この調査は、市民の皆さまの意識や行動などについてお聞きし、今後のまちづくりの基礎資料とさせていただくため、平成25年度より実施しております。

お忙しいところ、誠に恐れ入りますが、調査を通じた市政へのご参画とご協力のほど、よろしくお願い申し上げます。

岐阜市長 柴橋 正直

－ご回答にあたって－

- ・この調査は、満15歳以上の市民の皆さまの中から 3,500人の方を無作為でお選びし、ご回答をお願いするものです。封筒の宛名の方がお答えください。
- ・本調査票および返信用封筒への記名は必要ありません。
- ・調査結果の公表にあたり個人情報公表されることはありません。

－郵送での回答方法－

- ・記入は黒ボールペンまたは鉛筆でお願いします。
- ・ご記入いただいた調査票は、令和4年5月31日(火)までに同封の返信用封筒に入れ、郵便ポストにご投函(切手不要)ください。

－インターネットによる回答方法－

- ・パソコン、スマートフォンからご回答いただけます。
- ・ブラウザ上で下記URLを入力するか、右のQRコードをご利用下さい。
- ・URL : <https://logoform.jp/form/BcLm/gifu>
- ・入力期限 : 令和4年5月31日(火)



本調査全体に関するご不明な点は、下記までお問い合わせください。

岐阜市役所 企画部 総合政策課 計画担当

TEL : 058 - 214 - 2019 FAX : 058 - 264 - 1719

E-mail:seisaku@city.gifu.gifu.jp

このアンケート調査において使用している用語の定義は、以下のとおりです。

まちづくり…市民生活に係る様々な分野において、地域等をより良いものとするための取組をいいます。

市 政…市が行うまちづくりをいいます。

参 画…まちづくりの方針及び企画の立案から実施を経て評価に至るまでの過程に、主体的に参加することをいいます。

協 働…地域又は社会の課題の解決を図るため、市民が相互に、又は市民と市がともに、お互いの立場を尊重し、それぞれの特性を生かし、協力して取り組むことをいいます。

地域活動…地域住民によるその地域のまちづくり活動。

用語の定義に関するご不明点は下記までお問い合わせください。

岐阜市役所 市民協働推進部 市民協働推進政策課 政策係

TEL : 058 - 214 - 4865 FAX : 058 - 265 - 8665

E-mail:kyoudou-sei@city.gifu.gifu.jp

インターネットによる回答をしていただいた方は本用紙による回答は不要です。

回答を統計的に分析するため、あなた自身のことについて、お聞きします。
できるだけご記入にご協力くださいますようお願いいたします。

ア) 性別

- 1 男性 2 女性

イ) 年齢

- 1 15～17歳 2 18～19歳 3 20～24歳 4 25～29歳 5 30～34歳
6 35～39歳 7 40～44歳 8 45～49歳 9 50～54歳 10 55～59歳
11 60～64歳 12 65～69歳 13 70～74歳 14 75～79歳 15 80～84歳
16 85歳以上

ウ) 居住地区（自治会連合会地区）

- 1 金華 2 京町 3 明德 4 徹明 5 白山 6 梅林 7 本郷
8 華陽 9 木之本 10 本荘 11 日野 12 長良 13 長良西 14 長良東
15 島 16 早田 17 城西 18 三里 19 鷺山 20 加納東 21 加納西
22 則武 23 常磐 24 長森南 25 長森北 26 長森西 27 長森東 28 木田
29 岩野田 30 岩野田北 31 黒野 32 方県 33 茜部 34 鶉 35 西郷
36 七郷 37 市橋 38 岩 39 鏡島 40 厚見 41 日置江 42 芥見
43 芥見東 44 芥見南 45 藍川 46 合渡 47 三輪南 48 三輪北 49 網代
50 柳津町 51 わからない（岐阜市 (町))

エ) 岐阜市での居住年数（通算）

- 1 1年未満 2 1年以上3年未満 3 3年以上5年未満
4 5年以上10年未満 5 10年以上20年未満 6 20年以上

オ) 岐阜市以外での居住経験（番号1、2については複数選択可能）

- 1 ある（県内） 2 ある（県外） 3 ない

カ) 家族（同居）構成

- 1 単身 2 夫婦のみ 3 二世世代家族(親と子)
4 三世世代家族(親と子と孫) 5 その他（ ）

キ) (あなた以外の)同居家族の中で、下記の区分に該当する方の有無

- <乳幼児>※小学校就学前 1 いる 2 いない
<小学生> 1 いる 2 いない
<中学生> 1 いる 2 いない
<高齢者>※65歳以上 1 いる 2 いない

それぞれの区分について
1、2のいずれかに
○をつけてください

4 ページにつづく

ク) 職業など

- 1 正規雇用者(会社員・役員、公務員など)
- 2 非正規雇用者(派遣・契約社員、嘱託社員、アルバイト、パートタイマーなど)
- 3 その他就業者(会社経営者、自営業者、家族従業者、農業従事者など)
- 4 学生(大学生、専門学校生、高校生など)
- 5 無職(専業主婦(主夫)、年金生活者、失業中の方など)
- 6 その他()

ケ) お住まいの住宅の種別

- 1 持ち家(一戸建)
- 2 持ち家(マンション)
- 3 民営・公営の賃貸住宅
- 4 社宅・寮など
- 5 その他()

コ) 家族(同居)全員の収入の合計(昨年)

- 1 200万円未満
- 2 200万円以上～400万円未満
- 3 400万円以上～600万円未満
- 4 600万円以上～800万円未満
- 5 800万円以上～1,000万円未満
- 6 1,000万円以上
- 7 わからない

サ) 自治会の加入状況について

- 1 加入している
- 2 加入していない
- 3 加入を検討している
- 4 分からない

あなたの意識や行動についてお聞きします。

※該当する番号1つに○をつけてください。

1) 現在の生活に満足していますか。

- 1 満足している
- 2 どちらかといえば満足している
- 3 どちらかといえば満足していない
- 4 満足していない
- 5 どちらともいえない

2) 現在、あなたは幸せだと感じますか。

- 1 幸せだと感じる
- 2 どちらかといえば幸せだと感じる
- 3 どちらかといえば幸せでないと感じる
- 4 不幸せだと感じる
- 5 どちらともいえない

3) 岐阜市民であることに誇りを感じますか。

- 1 感じる
- 2 どちらかといえば感じる
- 3 どちらかといえば感じない
- 4 感じない
- 5 どちらともいえない

4) 身近に人種・障がい・性的少数者に対する差別や偏見、いじめ、虐待などの人権侵害があると感じますか。

- 1 感じる
- 2 どちらかといえば感じる
- 3 どちらかといえば感じない
- 4 感じない
- 5 どちらともいえない
- 6 関心がない

5) 身近に日本人と外国人との交流はありと感じますか。

- 1 感じる 2 どちらかといえば感じる 3 どちらかといえば感ない
4 感ない 5 どちらともいえない 6 関心がない

6) 健康づくりのために日ごろの運動に取り組んでいますか。

- 1 取り組んでいる 2 どちらかといえば取り組んでいる
3 どちらかといえば取り組んでない 4 取り組んでない 5 どちらともいえない

7) お住まいの周辺環境は美しく保たれていると感じますか。

- 1 感じる 2 どちらかといえば感じる
3 どちらかといえば感ない 4 感ない 5 どちらともいえない

8) 買い物などの日常生活で交通アクセスに不便を感じますか。

- 1 感じる 2 どちらかといえば感じる
3 どちらかといえば感ない 4 感ない 5 どちらともいえない

9) 困りごとがあったときに相談したり、災害などの「いざ」というときに助け合える関係が住まいの地域（自治会連合会地区：3 ページのウ参照）にありますか。

- 1 ある 2 どちらかといえばある 3 どちらかといえばない
4 ない 5 どちらともいえない

10) 岐阜市の魅力は何ですか。（該当する番号すべてに○をつけてください。）

- 1 織田信長 2 岐阜城・金華山 3 JR 岐阜駅北口駅前広場・ツインター 4 長良川
5 ぎふ長良川鵜飼 6 岐阜の水 7 鮎料理 8 鮎菓子 9 富有柿
10 岐阜えだまめ 11 岐阜いちご 12 岐阜提灯・和傘・うちわ 13 ぎふ信長・道三まつり
14 長良川の花火 15 その他（ ）

あなたの岐阜市に対する印象についてお聞きします。

※該当する番号 1 つに○をつけてください。

11) 岐阜市のことが好きですか。

- 1 好き 2 どちらかといえば好き
3 どちらかといえば嫌い 4 嫌い 5 どちらともいえない

12) 子育てのしやすいまちだと思いますか。

- 1 思う 2 どちらかといえば思う
3 どちらかといえば思わない 4 思わない 5 どちらともいえない

13) 子どもたちにとって教育環境の充実したまちだと思いますか。

- 1 思う 2 どちらかといえば思う
3 どちらかといえば思わない 4 思わない 5 どちらともいえない

14) 大学や専門学校などの教育環境の充実したまちだと思いますか。

- 1 思う 2 どちらかといえば思う
3 どちらかといえば思わない 4 思わない 5 どちらともいえない

15) 男女が平等に生活や活動のできるまちだと思いますか。

- 1 思う 2 どちらかといえば思う
3 どちらかといえば思わない 4 思わない 5 どちらともいえない

16) 生涯にわたり文化・芸術活動やスポーツ活動などに取り組みやすいまちだと思いますか。

- 1 思う 2 どちらかといえば思う
3 どちらかといえば思わない 4 思わない 5 どちらともいえない

17) 元気で長生きできるまちだと思いますか。

- 1 思う 2 どちらかといえば思う
3 どちらかといえば思わない 4 思わない 5 どちらともいえない

18) 医療環境の充実したまちだと思いますか。

- 1 思う 2 どちらかといえば思う
3 どちらかといえば思わない 4 思わない 5 どちらともいえない

19) 高齢者や障がいのある方にとって暮らしやすいまちだと思いますか。

- 1 思う 2 どちらかといえば思う
3 どちらかといえば思わない 4 思わない 5 どちらともいえない

20) 障がいのある方への理解や配慮のあるまちだと思いますか。

- 1 思う 2 どちらかといえば思う
3 どちらかといえば思わない 4 思わない 5 どちらともいえない

21) 就労環境に恵まれたまちだと思いますか。

- 1 思う 2 どちらかといえば思う
3 どちらかといえば思わない 4 思わない 5 どちらともいえない

22) 企業の労働環境改善が進んでいるまちだと思いますか。

- 1 思う 2 どちらかといえば思う
3 どちらかといえば思わない 4 思わない 5 どちらともいえない

23) 企業などが新事業を展開しやすいまちだと思いますか。

- 1 思う 2 どちらかといえば思う
3 どちらかといえば思わない 4 思わない 5 どちらともいえない

24) 商業や工業などの活力のあるまちだと思いますか。

- 1 思う 2 どちらかといえば思う
3 どちらかといえば思わない 4 思わない 5 どちらともいえない

25) 農業などの活力のあるまちだと思いますか。

- 1 思う 2 どちらかといえば思う
3 どちらかといえば思わない 4 思わない 5 どちらともいえない

26) 織田信長ゆかりの岐阜城やぎふ長良川鶉飼文化などの観光資源の豊かなまちだと思いますか。

- 1 思う 2 どちらかといえば思う
3 どちらかといえば思わない 4 思わない 5 どちらともいえない

27) 岐阜駅周辺や柳ヶ瀬などの中心市街地のにぎわいが高まっていると思いますか。

- 1 思う 2 どちらかといえば思う
3 どちらかといえば思わない 4 思わない 5 どちらともいえない

28) 学生などの若者による活力のあるまちだと思いますか。

- 1 思う 2 どちらかといえば思う
3 どちらかといえば思わない 4 思わない 5 どちらともいえない

29) 外国人の方にとって住みやすいまちだと思いますか。

- 1 思う 2 どちらかといえば思う
3 どちらかといえば思わない 4 思わない 5 どちらともいえない

30) 災害に対して安全なまちだと思いますか。

- 1 思う
- 2 どちらかといえば思う
- 3 どちらかといえば思わない
- 4 思わない
- 5 どちらともいえない

31) 交通事故や犯罪などに対して安全なまちだと思いますか。

- 1 思う
- 2 どちらかといえば思う
- 3 どちらかといえば思わない
- 4 思わない
- 5 どちらともいえない

32) まちなみや景観の美しいまちだと思いますか。

- 1 思う
- 2 どちらかといえば思う
- 3 どちらかといえば思わない
- 4 思わない
- 5 どちらともいえない

33) 金華山や長良川などの自然の豊かなまちだと思いますか。

- 1 思う
- 2 どちらかといえば思う
- 3 どちらかといえば思わない
- 4 思わない
- 5 どちらともいえない

34) 省エネやごみの減量などの環境に配慮したまちだと思いますか。

- 1 思う
- 2 どちらかといえば思う
- 3 どちらかといえば思わない
- 4 思わない
- 5 どちらともいえない

35) 道路や公園などの都市基盤の整ったまちだと思いますか。

- 1 思う
- 2 どちらかといえば思う
- 3 どちらかといえば思わない
- 4 思わない
- 5 どちらともいえない

36) 路線バスやコミュニティバスなどの公共交通の便利なまちだと思いますか。

- 1 思う
- 2 どちらかといえば思う
- 3 どちらかといえば思わない
- 4 思わない
- 5 どちらともいえない

37) 岐阜市と近隣市町が教育や産業などさまざまな分野で協力していくべきだと思いますか。

- 1 思う
- 2 どちらかといえば思う
- 3 どちらかといえば思わない
- 4 思わない
- 5 どちらともいえない

38) 学校や社会教育施設などの公共施設が利用しやすいまちだと思いますか。

- 1 思う
- 2 どちらかといえば思う
- 3 どちらかといえば思わない
- 4 思わない
- 5 どちらともいえない

39) このまちに住み続けたいと思いますか。

- 1 住み続けたい
- 2 どちらかといえば住み続けたい
- 3 どちらかといえば住み続けたくない
- 4 住み続けたくない
- 5 どちらともいえない

あなたのお考えについてお聞きします。

40) SDG s という言葉を知っていますか。

- 1 知っている 2 聞いたことはあるが内容はよく知らない 3 知らない

41) SDG s の 17 の目標のうち、岐阜市は特にどの目標に取り組む必要があると思いますか。(該当する番号 3 つに○をつけてください。)

- 1 貧困をなくそう 2 飢餓をゼロに 3 すべての人に健康と福祉を
4 質の高い教育をみんなに 5 ジェンダー平等を実現しよう
6 安全な水とトイレを世界中に 7 エネルギーをみんなに そしてクリーンに
8 働きがいも経済成長も 9 産業と技術革新の基盤をつくろう
10 人や国の不平等をなくそう 11 住み続けられるまちづくりを
12 つくる責任 つかう責任 13 気候変動に具体的な対策を
14 海の豊かさを守ろう 15 陸の豊かさも守ろう 16 平和と公正をすべての人に
17 パートナリーシップで目標を達成しよう

42) あなたは健康(身体的・精神的・社会的に良好な状態)だと思えますか。

- 1 思う 2 どちらかといえば思う
3 どちらかといえば思わない 4 思わない 5 どちらともいえない

43) 身近な人がいつもの様子と違い深く悩んでいるように見えたとき、あなたは進んでその理由を聞いたり、相談できる場所へ行くよう勧めようと思えますか。

- 1 思う 2 どちらかといえば思う
3 どちらかといえば思わない 4 思わない 5 関心がない

44) 市の情報を得るために、普段最も活用する媒体は何ですか。

- 1 広報ぎふ 2 市のホームページ 3 市の公式 SNS
4 テレビ 5 ラジオ 6 フリーペーパー
7 Web サイト 8 その他 ()

45) 「男は仕事」「女は家庭」という考えにどのように感じますか。

- 1 同感する 2 どちらかといえば同感する
3 どちらかといえば同感できない 4 同感できない

46) 墓地の維持管理(清掃など)の負担や、少子高齢化の進展による承継者(次に管理する方)の不在などにより、墓地に対する考え方も多様化しています。岐阜市の市営墓地において、今後どのような形態の墓地が必要だと思えますか。

- 1 従来型の個別に区画されたお墓 2 新たな形態のお墓(先祖や家族単位ではなく、多数の方が共同で祀られる合葬式墓地、樹木葬、納骨堂など)
3 墓地はこれ以上必要ない 4 その他 ()

55) 生涯学習を通して学んだことを地域のまちづくりに生かしたいと思いますか。

- 1 思う 2 どちらかといえば思う
3 どちらかといえば思わない 4 思わない 5 どちらともいえない

56) 生涯学習を通して学んだことを生かして、地域活動に参加していますか。

- 1 参加している 2 どちらかといえば参加している
3 どちらかといえば参加していない 4 参加していない 5 どちらともいえない

57) 生涯学習に取り組みやすいまちだと思いますか。

- 1 思う 2 どちらかといえば思う
3 どちらかといえば思わない 4 思わない 5 どちらともいえない

58) 市民、NPO、企業等多様な主体と行政が連携して、地域貢献、社会貢献に取り組んでいると感じますか。

- 1 感じる 2 どちらかといえば感じる
3 どちらかといえば感じない 4 感じない 5 どちらともいえない

59) 市政へ参画する方法・制度について知っているものは何ですか。(複数回答可)

- 1 住民説明会への参加 2 アンケート調査への回答 3 ワークショップへの参加
4 審議会等委員への応募 5 パブリックコメントの提出
6 「市長への手紙」による意見提出 7 岐阜市市政モニターに登録し、調査に回答
8 興味はあるが、知らない 9 興味がなく、知らない 10 その他 ()

60) 過去5年間で、以下の市政参画の機会に参加したことがありますか。(複数回答可)

- 1 住民説明会への参加 2 アンケート調査への回答 3 ワークショップへの参加
4 パブリックコメントの提出 5 その他 () 6 参加していない

61) 市民が市政へ参画しやすいまちだと思いますか。

- 1 思う 2 どちらかといえば思う
3 どちらかといえば思わない 4 思わない 5 どちらともいえない

62) 市政へ参画したいと思いますか。

- 1 思う 2 どちらかといえば思う
3 どちらかといえば思わない 4 思わない 5 どちらともいえない

63) 市民活動交流センターと岐阜市まちづくりサポートセンターを知っていますか。

- 1 両方を知っている
2 市民活動交流センターは知っているが、岐阜市まちづくりサポートセンターは知らない
3 岐阜市まちづくりサポートセンターは知っているが、市民活動交流センターは知らない
4 両方とも知らない

※これまでのご回答を補足のご意見や岐阜市の将来に対する思いなどがあれば自由にご記入ください。(該当する設問の番号も記入してください。)

ご協力いただき、誠にありがとうございました。
ご記入いただいた調査票は、令和4年5月31日(火)までに同封の返信用封筒に入れ、郵便ポストにご投函(切手不要)ください。
※本調査票および返信用封筒への記名は必要ありません。
ご不明な点などありましたら下記までお問い合わせください。

岐阜市役所 企画部 総合政策課 計画担当
TEL : 058 - 214 - 2019 FAX : 058 - 264 - 1719
E-mail:seisaku@city.gifu.gifu.jp

令和4年度 市民意識調査結果報告書
令和4(2022)年8月

【岐阜市】

企画部 総合政策課 計画担当
〒500-8701 岐阜市司町40番地1
TEL:058-214-2019
FAX:058-264-1719
E-mail:seisaku@city.gifu.gifu.jp



