

令和
5年度

市民意識調査 結果報告書

令和5年8月

岐阜市

【目次】

第1章 調査概要	1
1 調査目的と方法	1
2 回収状況と回答者属性	2
第2章 主要な設問に関する調査結果	7
1 幸福度（設問1）	7
2 健康度（設問2）	10
3 生活満足度（設問3）	13
4 地域の人々 幸福度（設問4）	16
5 岐阜市民としての誇り（設問5）	19
6 岐阜市の印象（設問6）	23
7 定住意向（設問7）	26
第3章 意識や行動に関する設問の調査結果	30
1 人権（設問8）	30
2 健康（設問9）	34
3 環境（設問10）	37
4 日常生活（設問11）	40
5 地域とのつながり（設問12、13）	43
6 生涯学習（設問14）	47
7 心地のいい場所（設問15）	48
8 近所の方への感謝（設問16）	50
9 笑うこと（設問17）	52
10 周辺環境（設問18、19）	53
11 周囲の人（設問20、21、22）	57
12 国際交流（設問23）	60
13 SDGsに関すること（設問24、25）	61
14 岐阜市の魅力（設問26）	65

第4章	岐阜市のイメージに関する設問の調査結果	68
1	子育て（設問 27）	68
2	学校教育（設問 28、29）	70
3	男女共同参画（設問 30）	72
4	生涯学習（設問 31）	73
5	健康（設問 32）	74
6	医療（設問 33）	75
7	高齢者・障がいのある方（設問 34、35）	76
8	就労・労働環境（設問 36）	78
9	産業（設問 37、38、39）	79
10	観光（設問 40）	82
11	中心市街地（設問 41）	83
12	若者（設問 42）	84
13	災害、事故・犯罪（設問 43、44）	85
14	景観・自然・環境（設問 45、46、47）	87
15	都市基盤・交通（設問 48、49）	90
16	公共施設（設問 50）	92
17	地域活動（設問 51）	93
18	市政参画（設問 52）	94
19	新たな発見（設問 53）	95
20	挑戦・成長する機会（設問 54）	96
21	岐阜市に対するイメージ（設問 27～54）間の比較	97
第5章	行動の満足度に関する設問の調査結果	98
1	行動の満足度同士の比較	98
2	各項目の満足度（設問 55～66）	99
コラム	各設問同士の相関関係に関する調査結果	111
1	幸福度との相関係数	112
2	行動満足度との相関係数	113
資料編		115
1	令和5年度 市民意識調査 集計結果	116
2	令和5年度 市民意識調査 調査票	128

第1章 調査概要

1 調査目的と方法

(1) 調査目的

岐阜市の将来像と、その実現に向けたまちづくりの方向性を示す総合的な方針「岐阜市未来のまちづくり構想」※に基づき、岐阜市の将来像『人がつながる 創造が生まれる しなやかさのあるまち』に近づいている度合を表す数値目標や、その実現に向けた各政策の有効性を把握する重要業績評価指標、岐阜市まち・ひと・しごと創生総合戦略等における主観指標の進捗を測定し、市民の意識や行動等をより多面的に把握することで、今後の各種政策立案等に活用していくことを目的に実施した。

※令和4年2月策定

(2) 調査期間

令和5年5月15日(月)～5月31日(水)

(3) 調査対象

満15歳以上の住民基本台帳登録者(中学生を除く)

(4) 調査方法

住民基本台帳より対象者 3,500 人を単純無作為抽出した上で、調査票(130～139 ページ参照)を郵送し、記入後、郵送による返送もしくは Web による回答を選択できる方法で実施した。

本報告書の留意事項

- ・ 各設問の n は有効回答数を表している。なお、各選択肢の比率は n を 100% として算出している。
- ・ 各選択肢の比率はすべて百分率で表し、小数点第 2 位を四捨五入して算出しているため、すべての選択肢の比率の合計が 100% とならない場合がある。
- ・ 不適切な回答(単数回答のところに複数回答しているなど)については、原則として無回答として処理しているが、回答者の意思が読み取れるものは、できる限り反映させて処理している。
- ・ 調査票の表現については、趣旨が変わらない程度に見やすく簡略化して示している場合がある。

2 回収状況と回答者属性

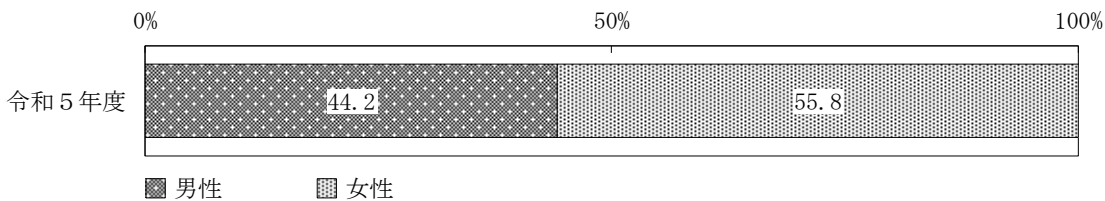
(1) 回収状況

発送数	回収数	無効数 (白紙回答)	有効回収数	有効回収率
3,500	1,518	3	1,515	43.3%

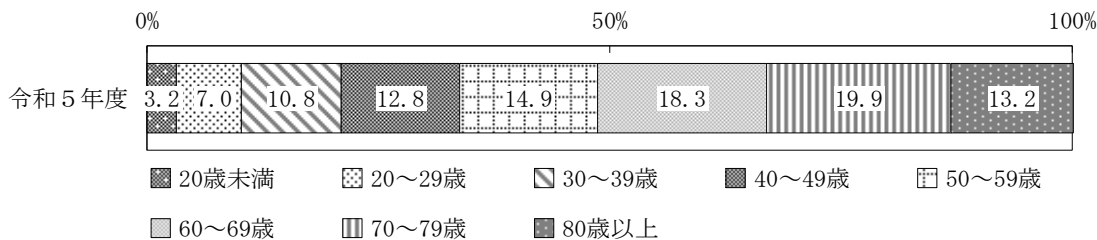
※これまでの調査の回収状況：平成26年度：発送数3,000、有効回収数1,649、有効回収率55.0%
 平成27年度：発送数3,000、有効回収数1,665、有効回収率55.5%
 平成28年度：発送数5,100、有効回収数2,168、有効回収率42.5%
 平成29年度：発送数3,000、有効回収数1,610、有効回収率53.7%
 平成30年度：発送数3,000、有効回答数1,607、有効回収率53.6%
 令和元年度：発送数3,000、有効回答数1,527、有効回収率50.9%
 令和2年度：発送数3,000、有効回答数1,663、有効回収率55.4%
 令和3年度：発送数3,000、有効回答数1,402、有効回収率46.7%
 令和4年度：発送数3,500、有効回答数1,679、有効回収率48.0%

(2) 回答者属性

ア 男女別構成 n=1,469



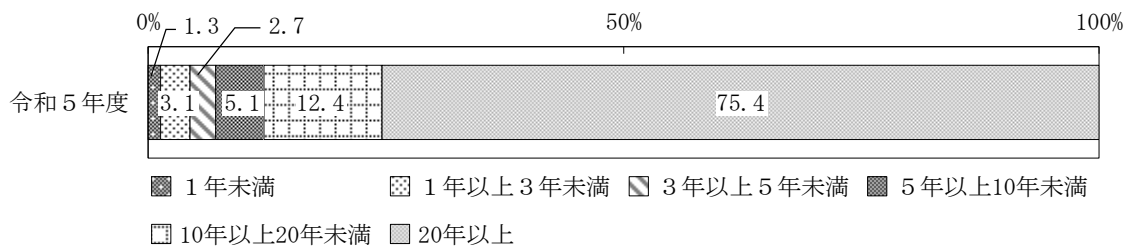
イ 年齢階層別構成 n=1,495



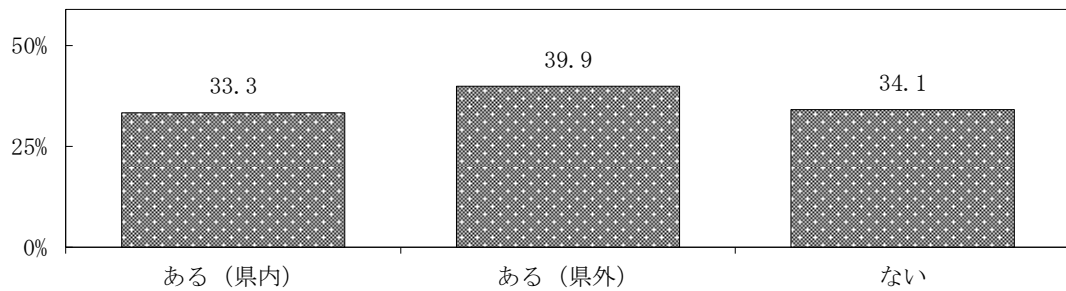
ウ 居住地区（自治会連合会地区または小学校区） n=1,490

自治会連合会地区 (小学校区)	(比率)	自治会連合会地区 (小学校区)	(比率)
金華（旧金華小）	1.7%	長森東	1.3%
京町（旧京町小）	1.1%	木田	0.8%
明德（旧明德小）	0.9%	岩野田	1.8%
徹明	1.0%	岩野田北	1.9%
白山	1.4%	黒野	2.6%
梅林	1.6%	方県	0.7%
本郷（旧本郷小）	1.8%	茜部	3.2%
華陽	2.0%	鶉	3.0%
木之本	1.3%	西郷	1.9%
本荘	2.8%	七郷	2.2%
日野	2.3%	市橋	3.0%
長良	2.9%	岩	1.4%
長良西	1.9%	鏡島	3.6%
長良東	2.6%	厚見	2.7%
島	3.4%	日置江（且格小）	1.1%
早田	1.7%	芥見	1.8%
城西	1.7%	芥見東	1.8%
三里	3.4%	芥見南（旧芥見南小）	0.6%
鷺山	3.4%	藍川	1.3%
加納東（加納小）	2.0%	合渡	1.1%
加納西	1.9%	三輪南	2.6%
則武	1.9%	三輪北	0.8%
常磐	1.6%	綱代	0.3%
長森南	3.1%	柳津町	3.3%
長森北	1.9%	わからない	1.3%
長森西	2.2%		

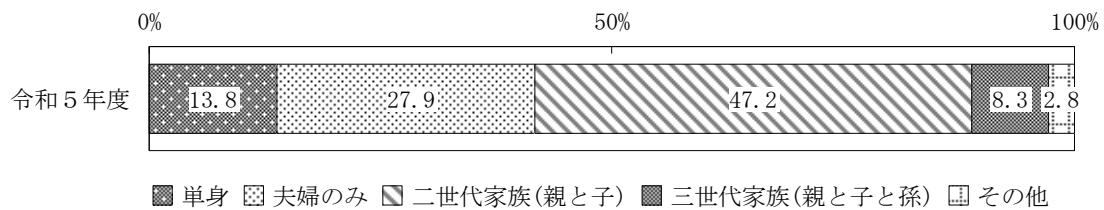
工 居住年数別構成 (通算) n=1,496



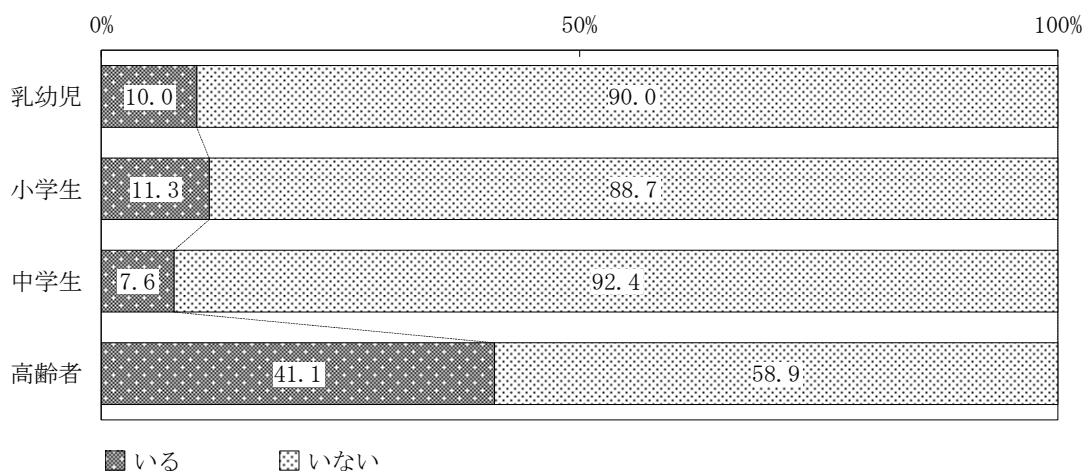
オ 市外居住経験 (県内・県外のみ複数選択可) n=1,485



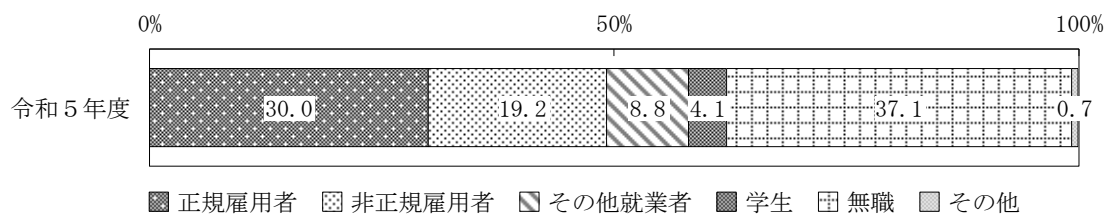
カ 家族 (同居) 構成 n=1,488



キ 乳幼児、小学生、中学生、高齢者のいる世帯 n=1,374

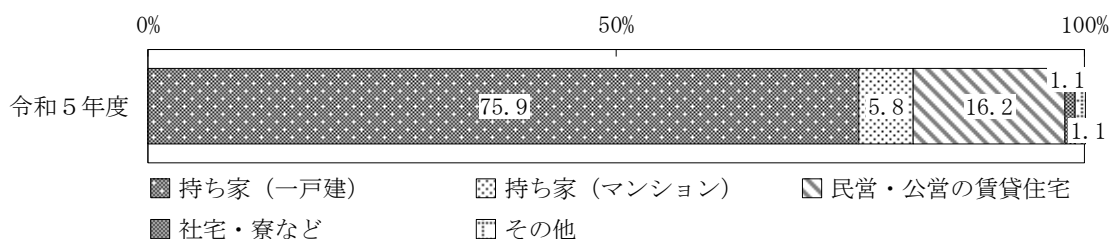


ク 職業別構成 n=1,481

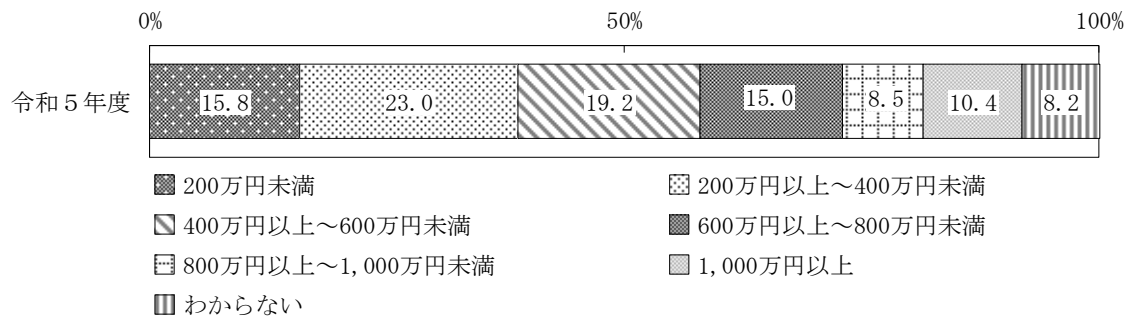


※職業別構成の定義：「正規雇用者」は会社員・役員、公務員など。「非正規雇用者」は派遣・契約社員、嘱託社員、アルバイト、パートタイマーなど。「その他就業者」は会社経営者、自営業者、家族従業者、農業従事者など。「学生」は大学生、専門学校生、高校生など。「無職」は専業主婦(主夫)、年金生活者、失業中の方などを指す。

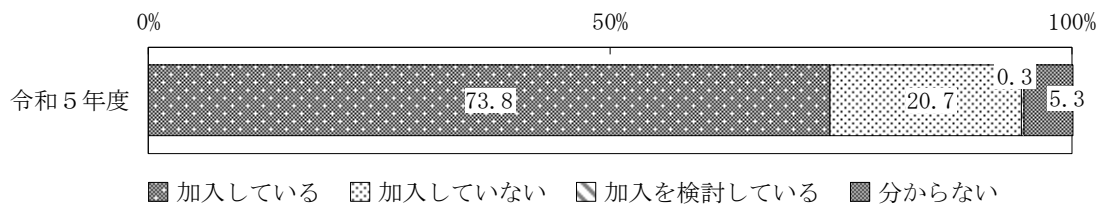
ケ 住宅別構成 n=1,508



コ 世帯収入別構成 n=1,464



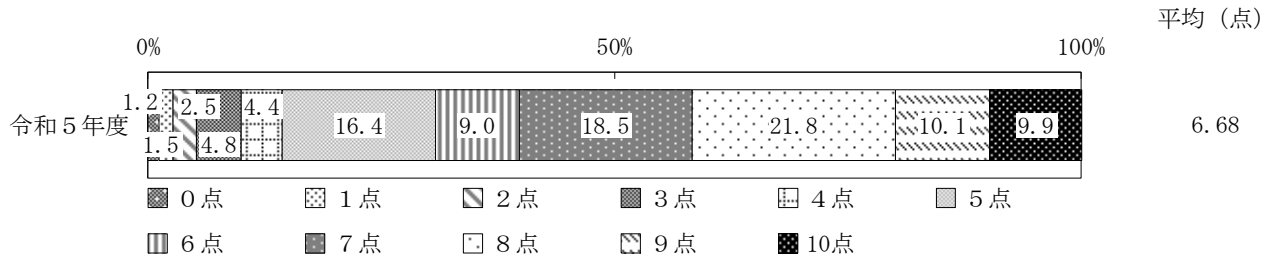
サ 自治会の加入状況 n=1,504



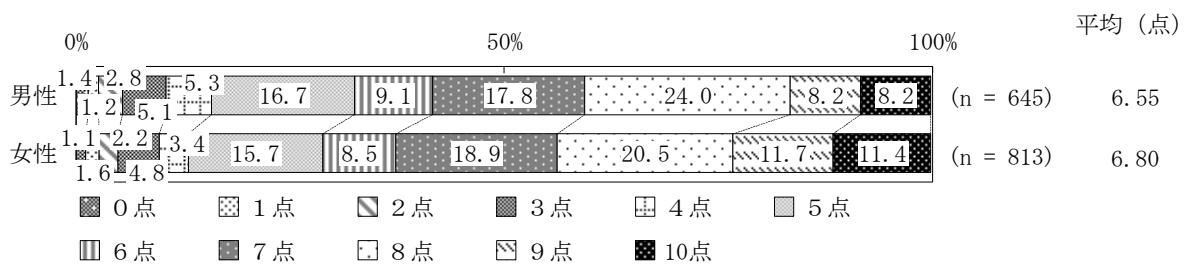
第2章 主要な設問に関する調査結果

1 幸福度

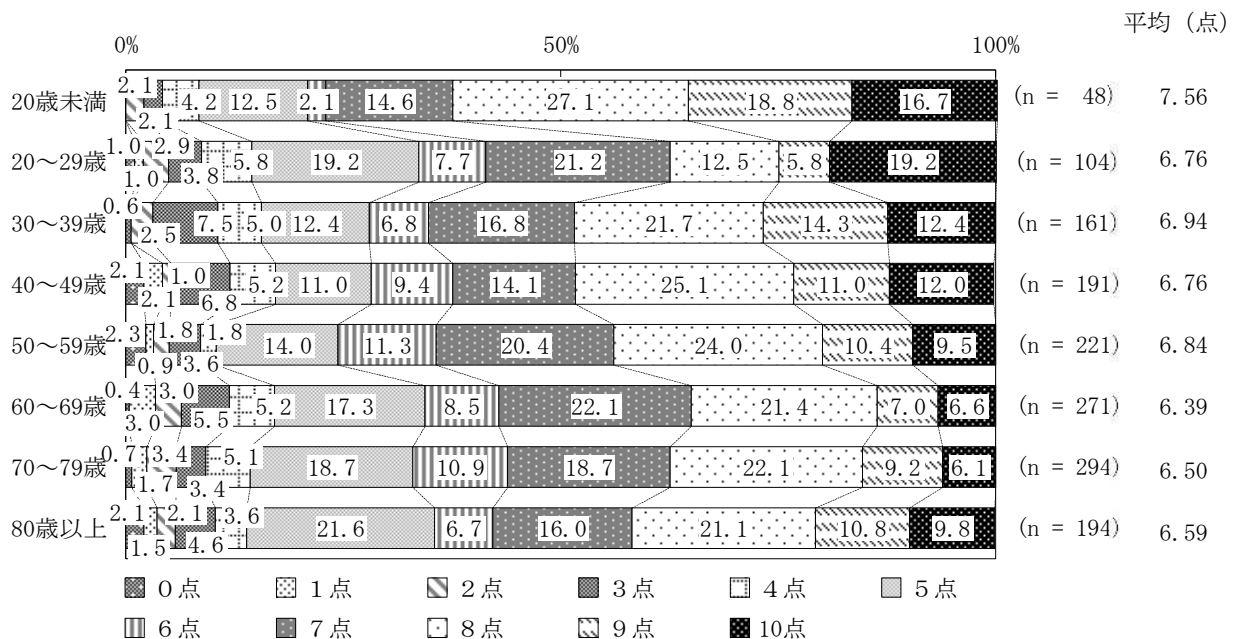
設問1 現在、あなたはどの程度幸せですか。 n=1,501



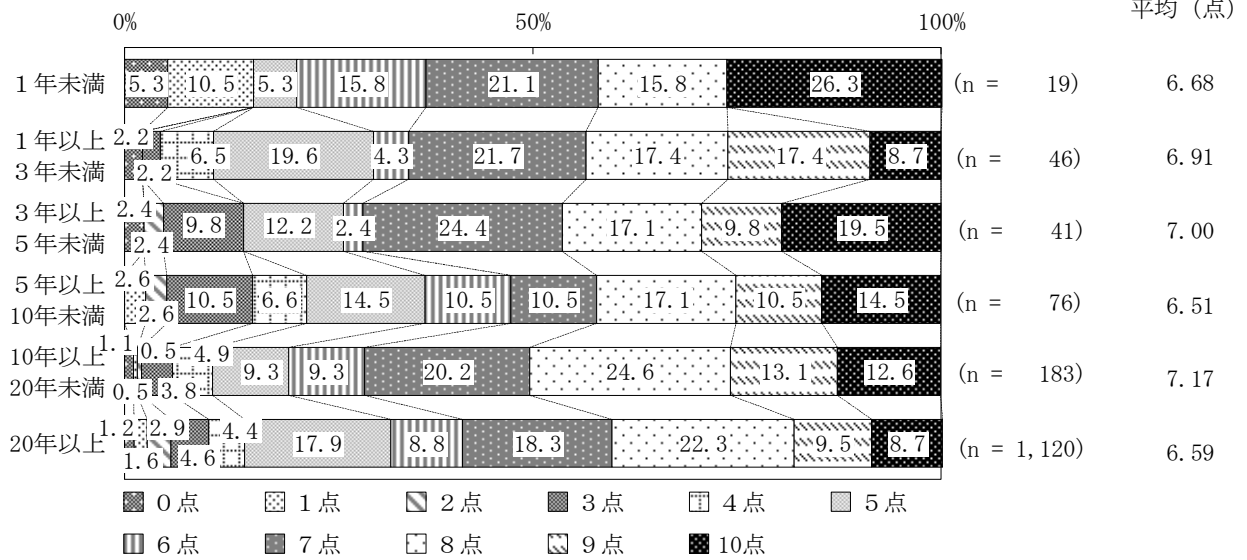
男女別構成とのクロス集計 n=1,458



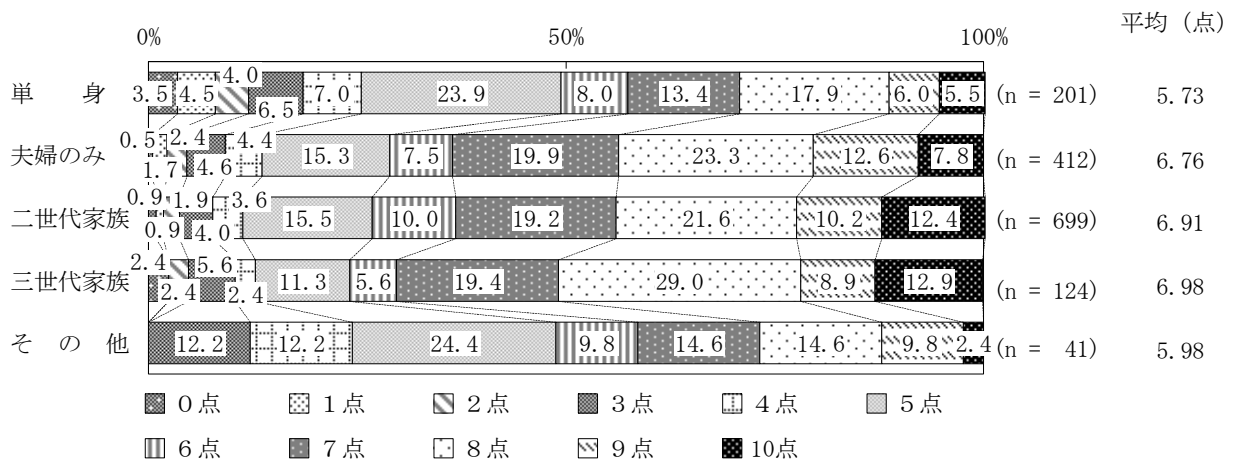
年齢階層別構成とのクロス集計 n=1,484



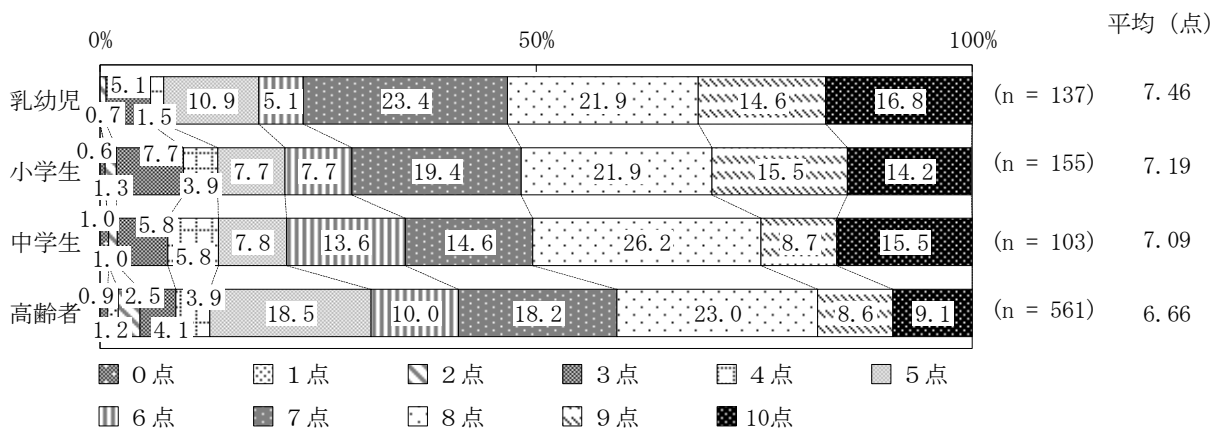
居住年数別構成とのクロス集計 n=1,485



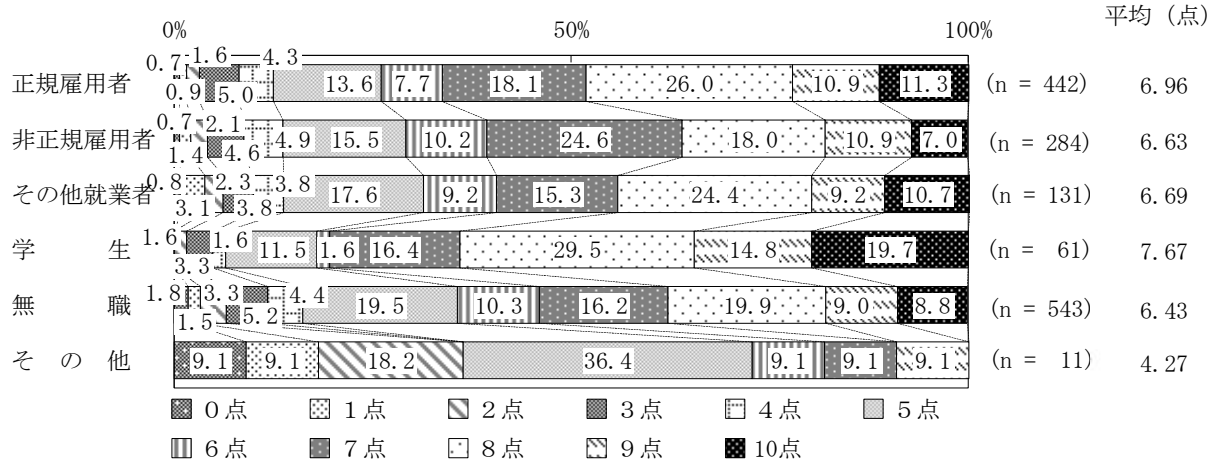
家族構成とのクロス集計 n=1,477



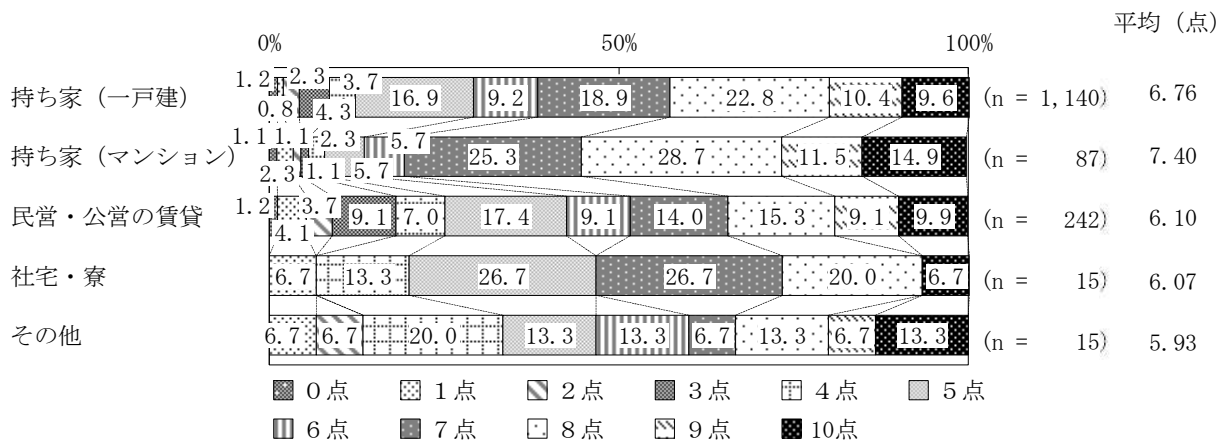
乳幼児、小学生、中学生、高齢者のいる世帯とのクロス集計 n=956



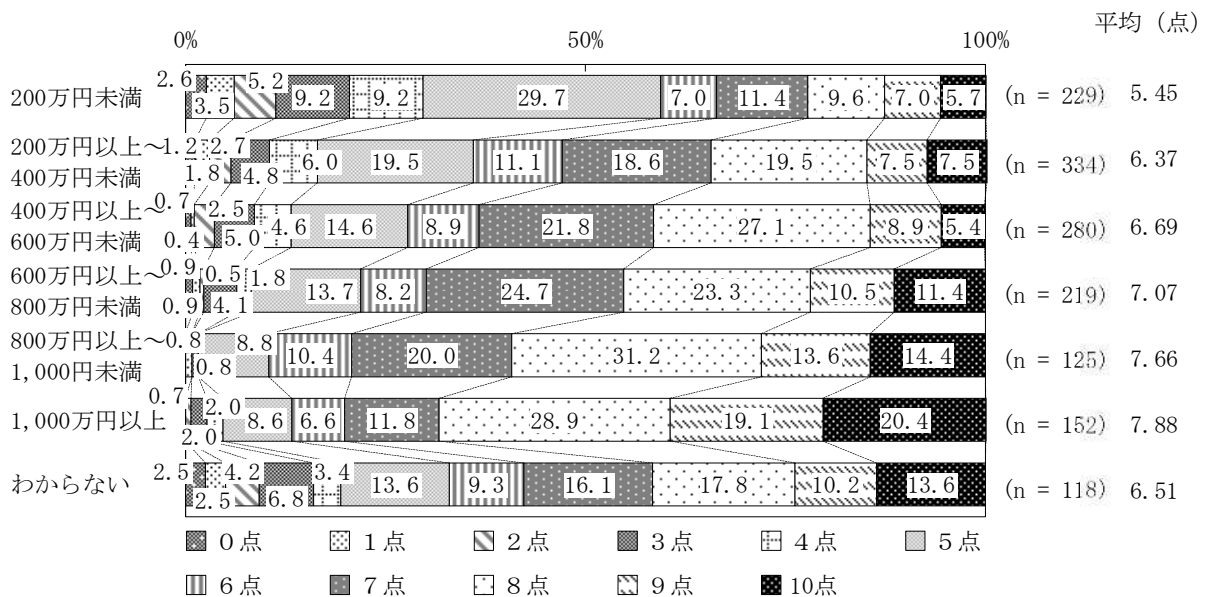
職業別構成とのクロス集計 n=1,472



住宅構成とのクロス集計 n=1,499



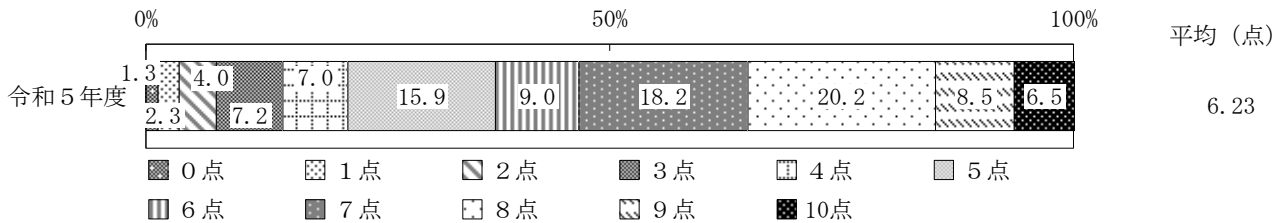
世帯収入別構成とのクロス集計 n=1,457



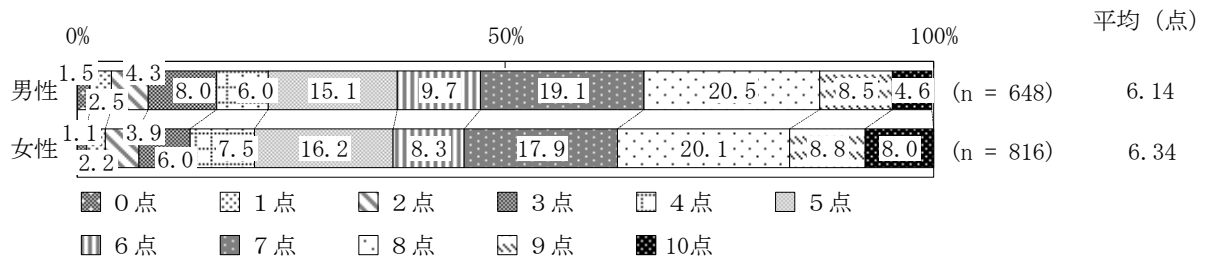
2 健康度

設問 2 あなたは健康（身体的・精神的・社会的に良好な状態）だと思いますか。

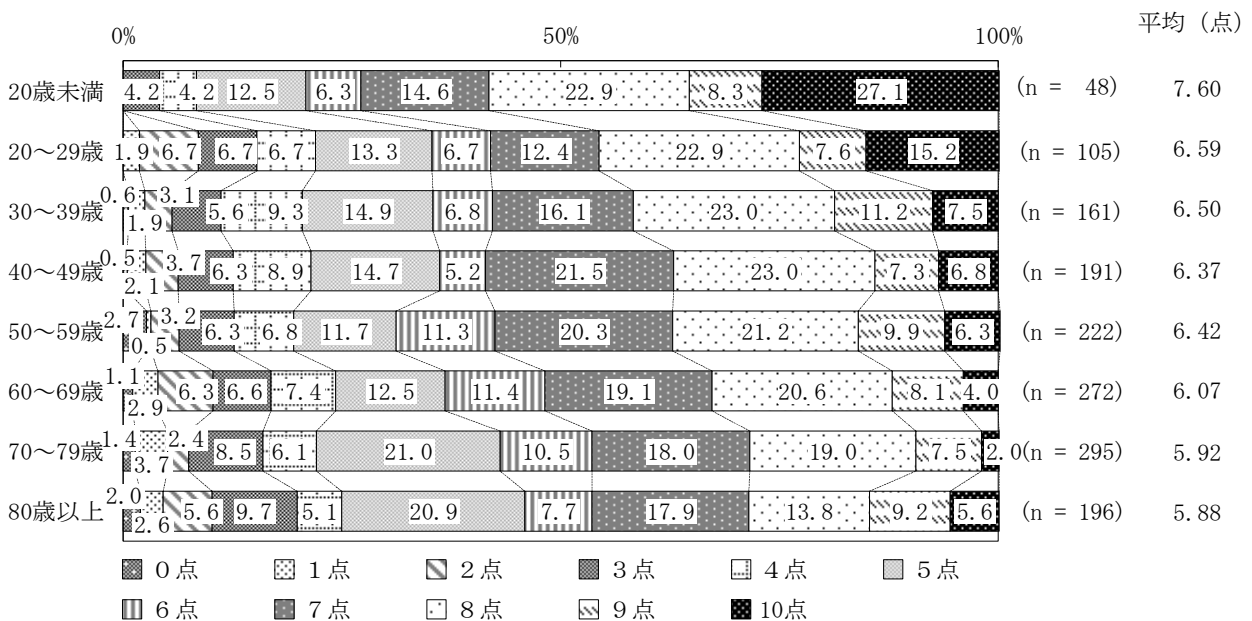
n=1,507



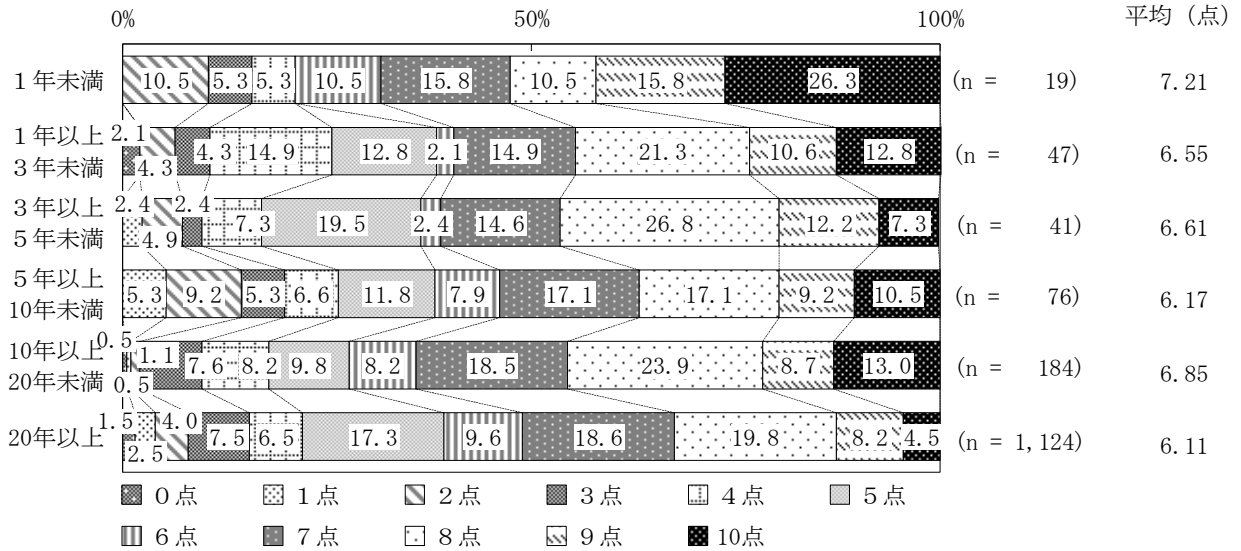
男女別構成とのクロス集計 n=1,464



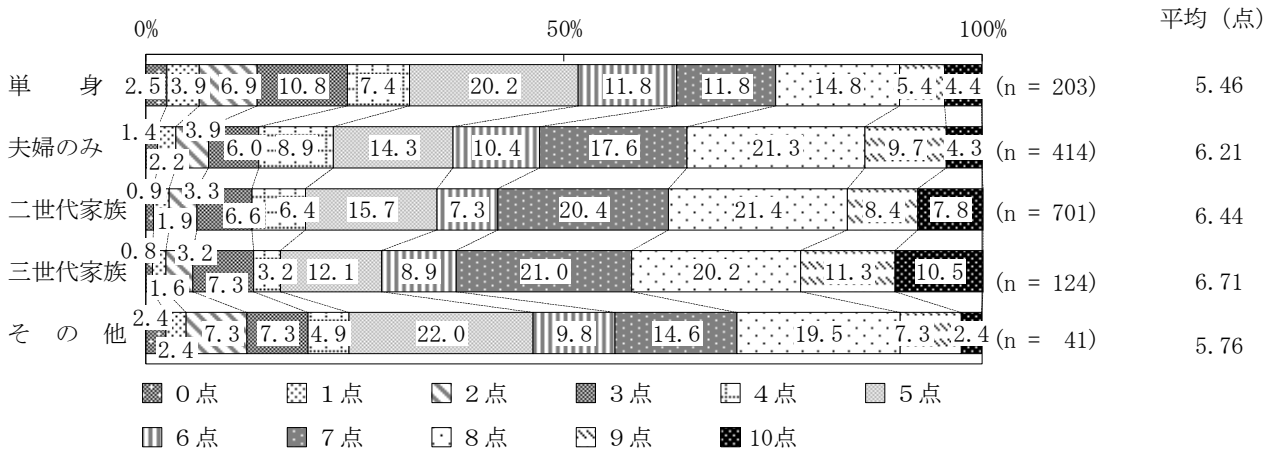
年齢階層別構成とのクロス集計 n=1,490



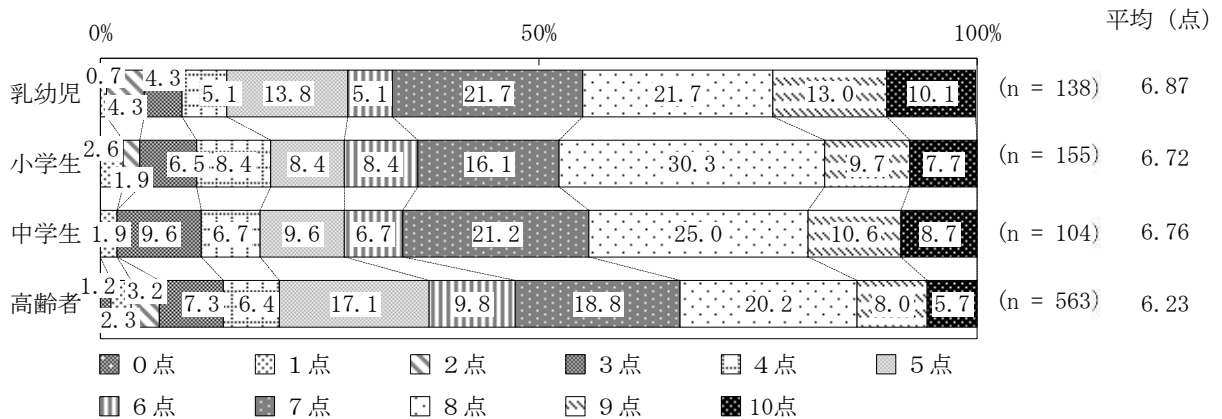
居住年数別構成とのクロス集計 n=1,491



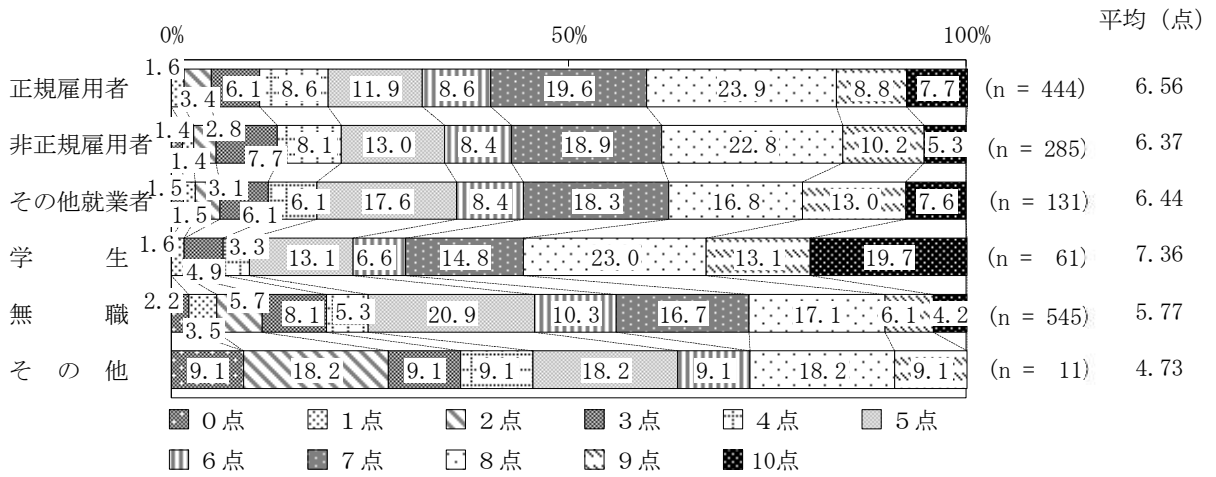
家族構成とのクロス集計 n=1,483



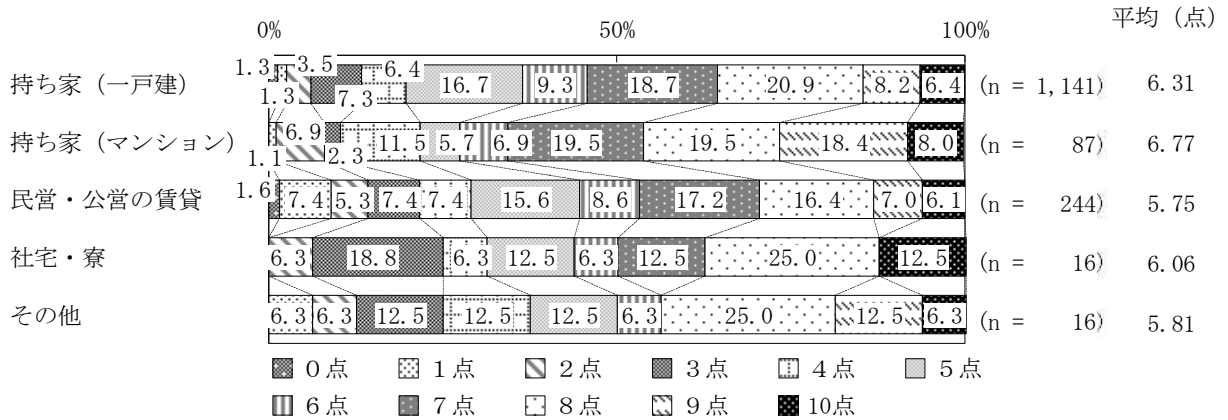
乳幼児、小学生、中学生、高齢者のいる世帯とのクロス集計 n=960



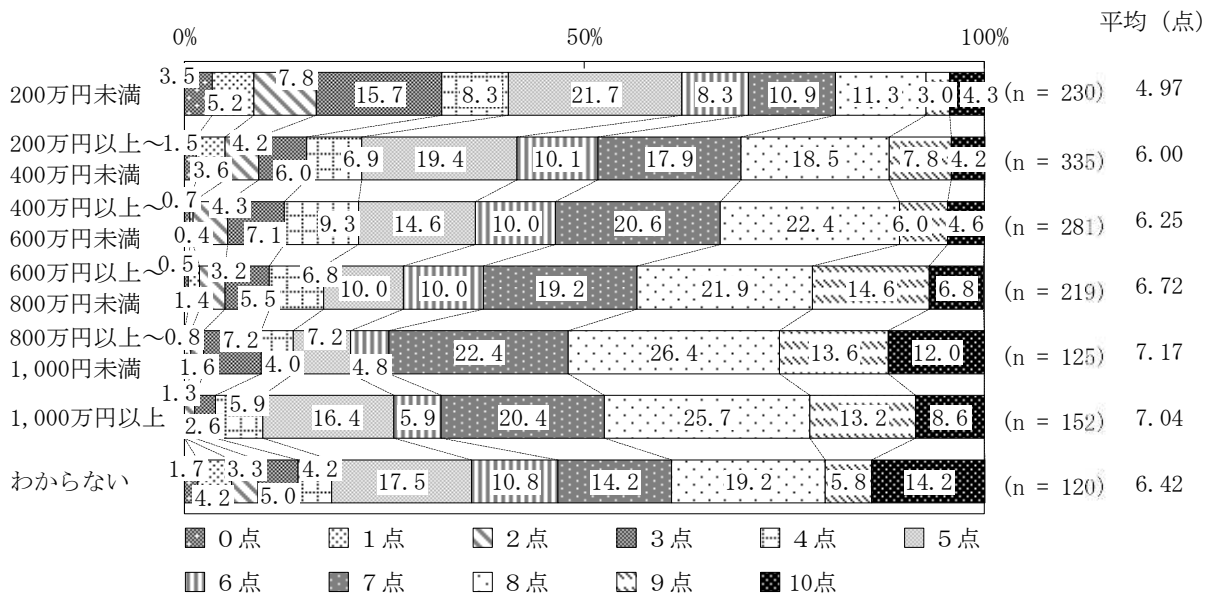
職業別構成とのクロス集計 n=1,477



住宅構成とのクロス集計 n=1,504

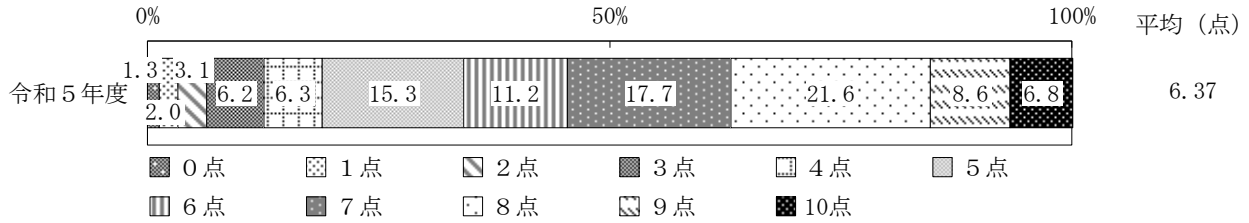


世帯収入別構成とのクロス集計 n=1,462

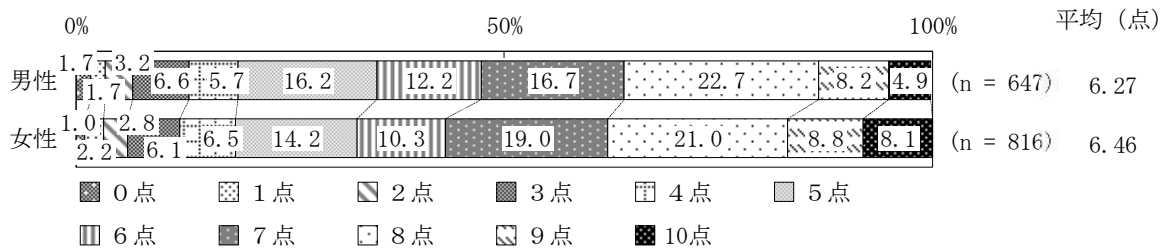


3 生活満足度

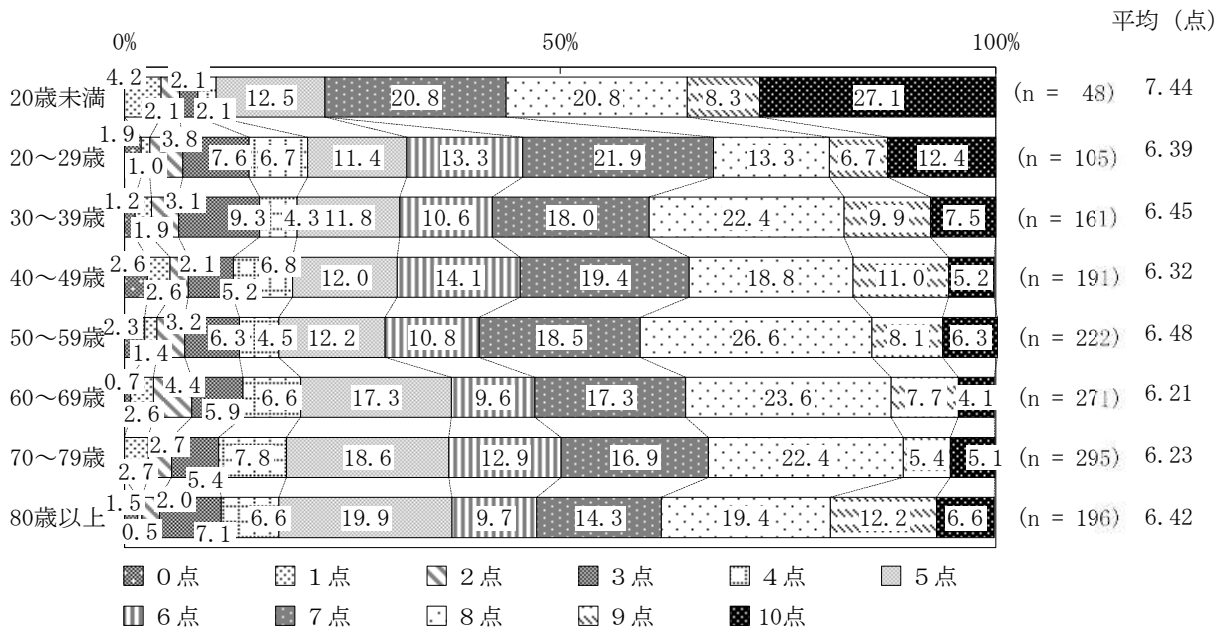
設問 3 現在、あなたはどの程度生活に満足していますか。 n=1,506



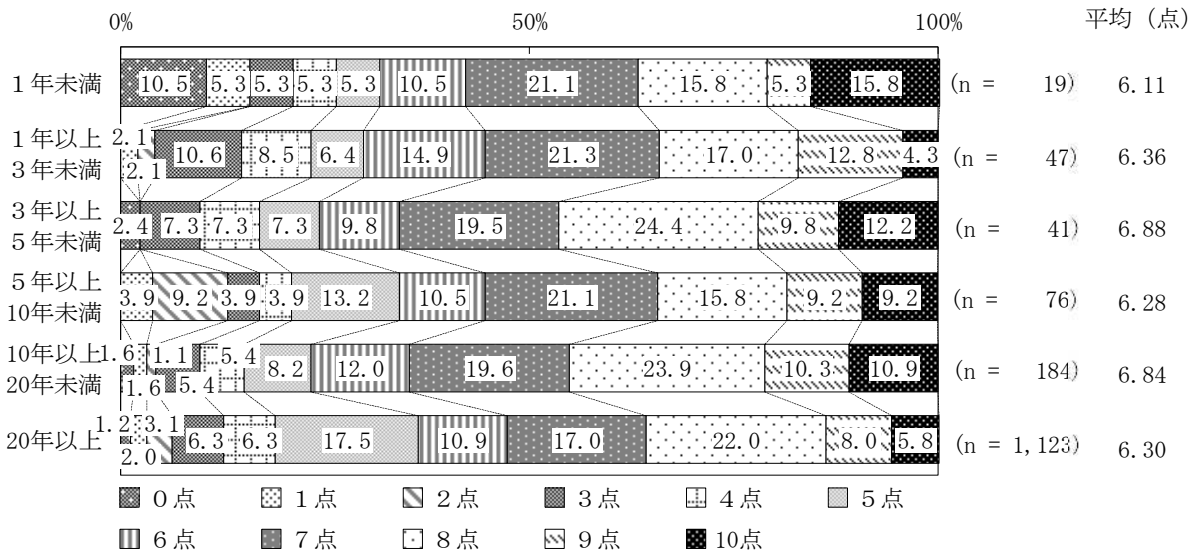
男女別構成とのクロス集計 n=1,463



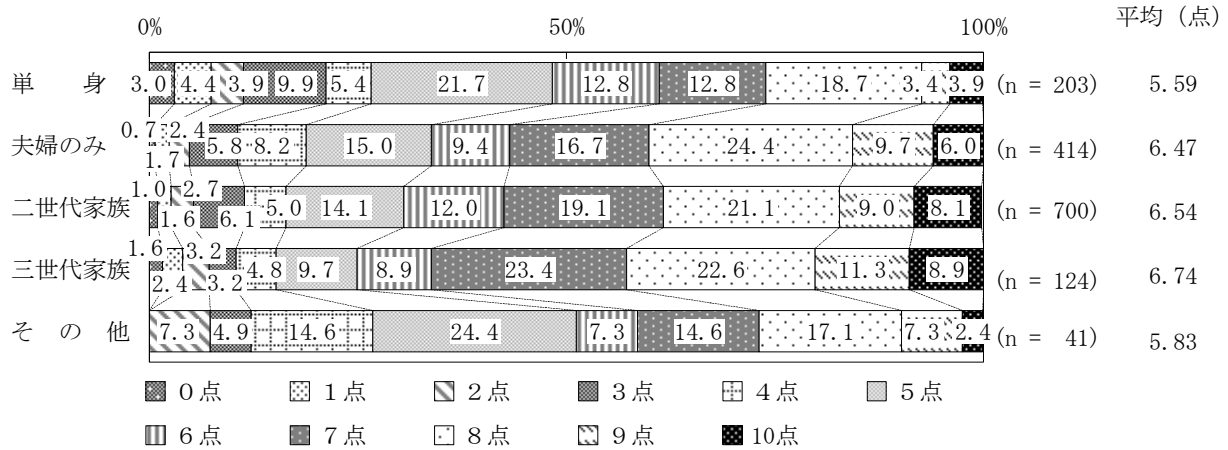
年齢階層別構成とのクロス集計 n=1,489



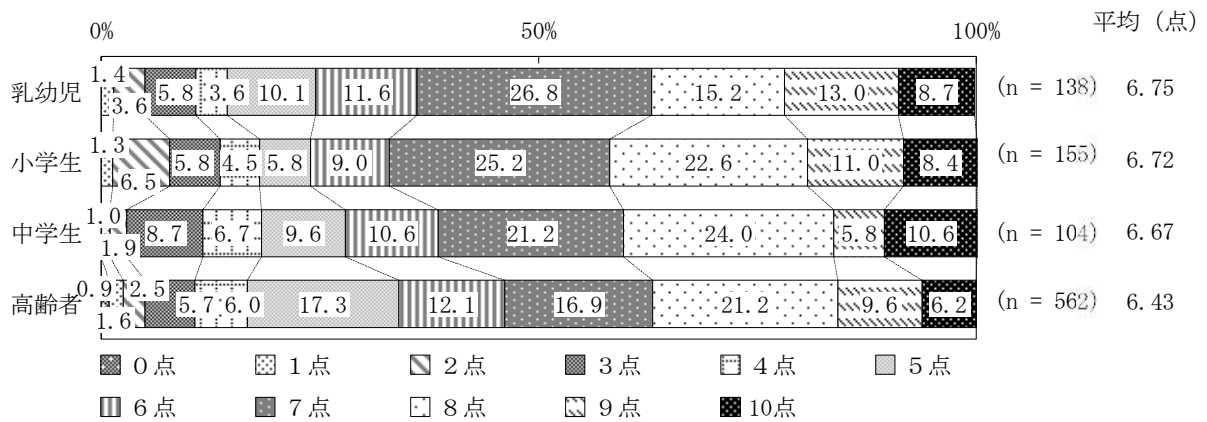
居住年数別構成とのクロス集計 n=1,490



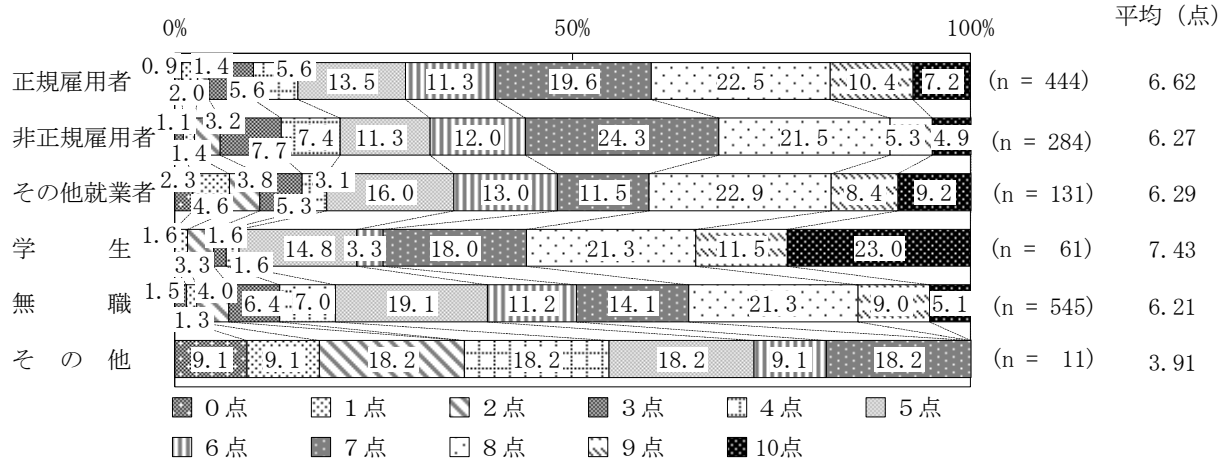
家族構成とのクロス集計 n=1,482



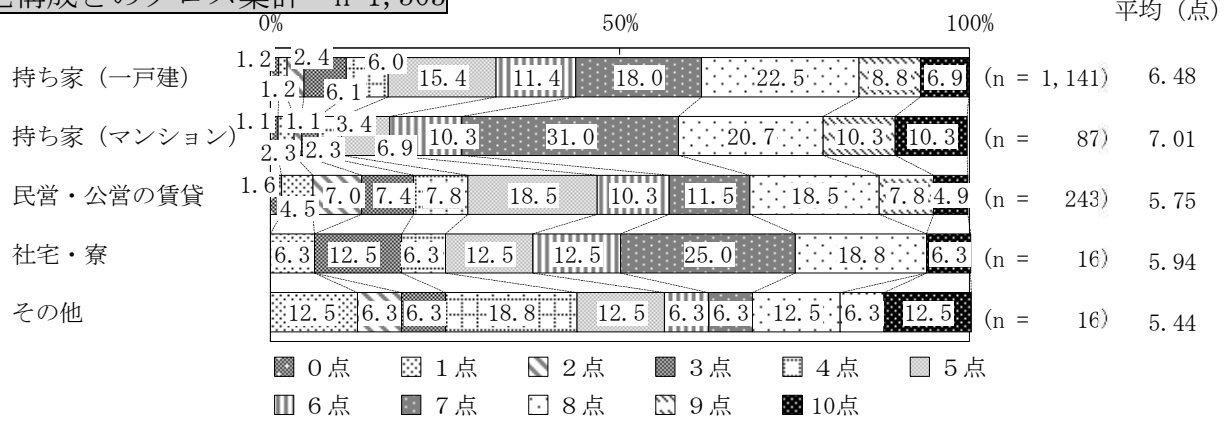
乳幼児、小学生、中学生、高齢者のいる世帯とのクロス集計 n=959



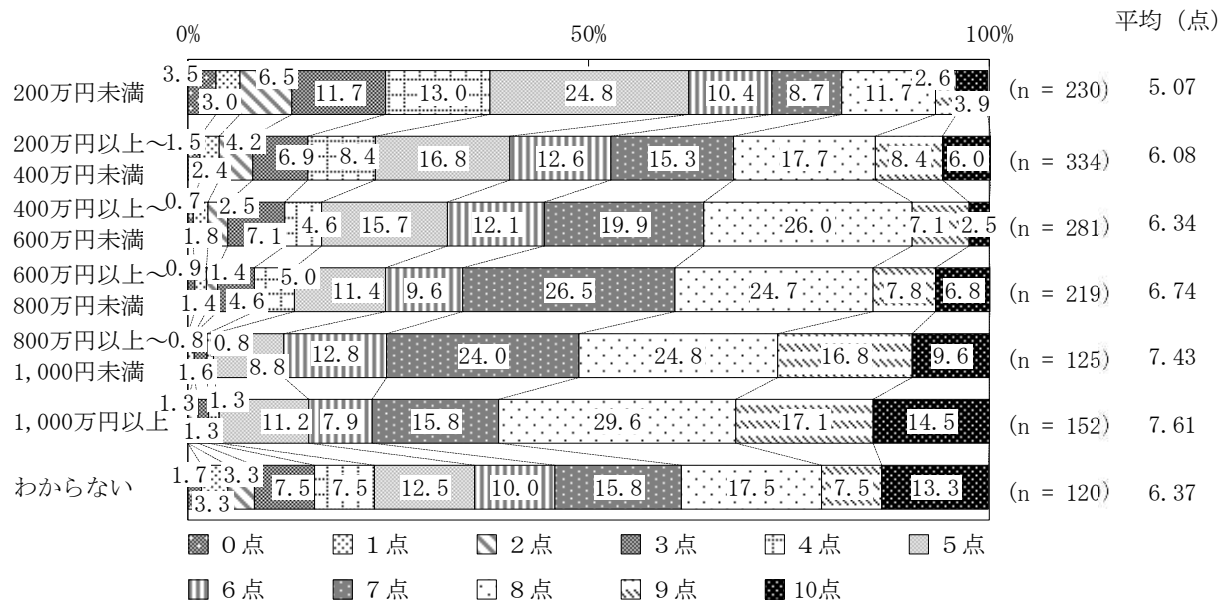
職業別構成とのクロス集計 n=1,476



住宅構成とのクロス集計 n=1,503



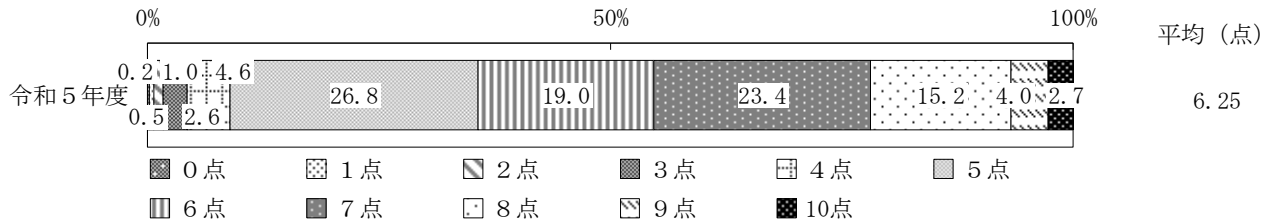
世帯収入別構成とのクロス集計 n=1,461



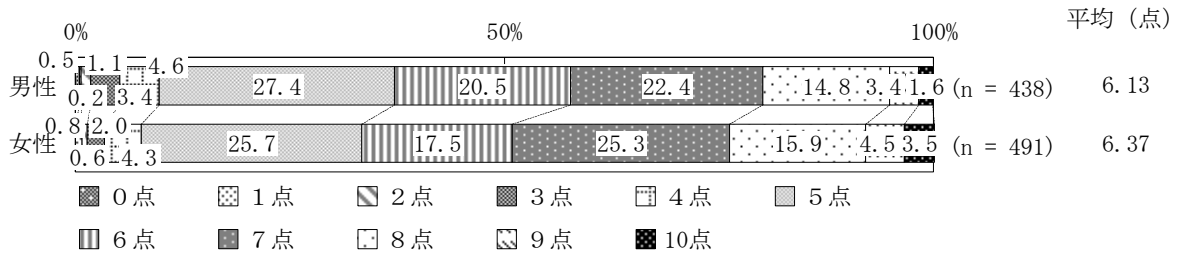
4 地域の人々 幸福度

設問 4 あなたの暮らしている地域の人々は、どのくらい幸せだと思いますか。

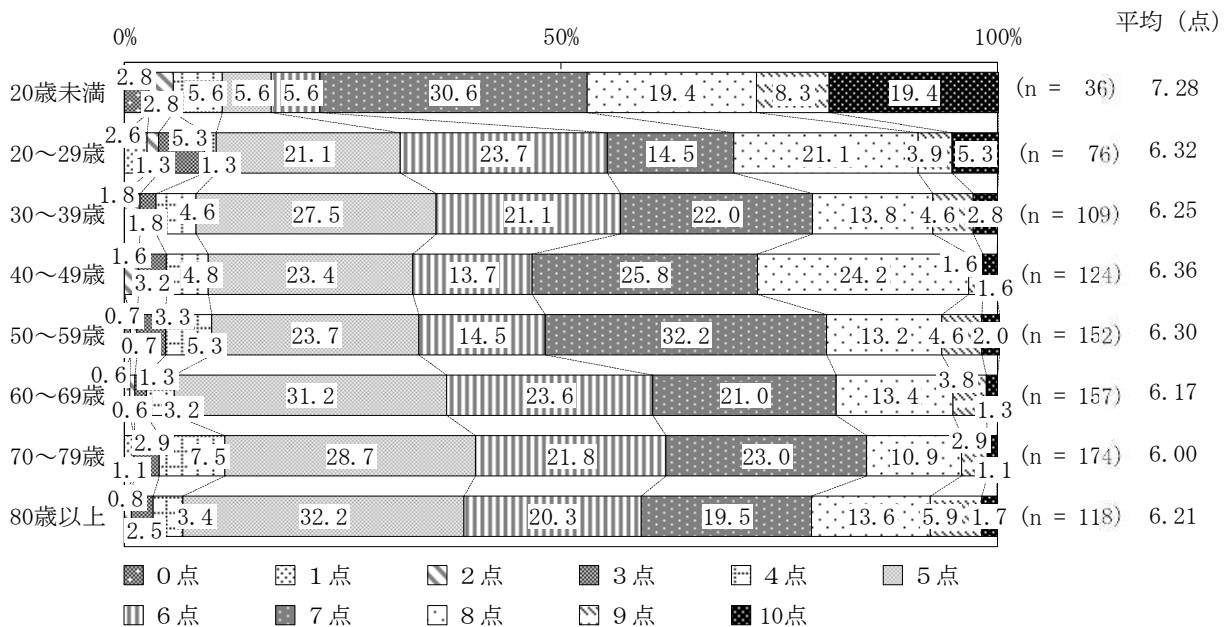
n=955



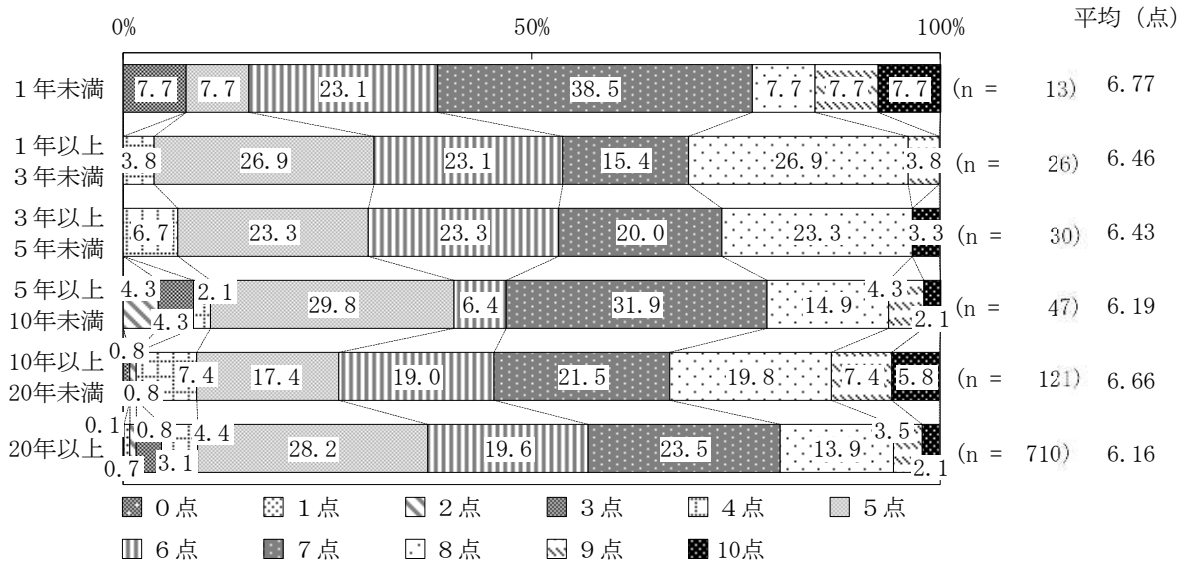
男女別構成とのクロス集計 n=929



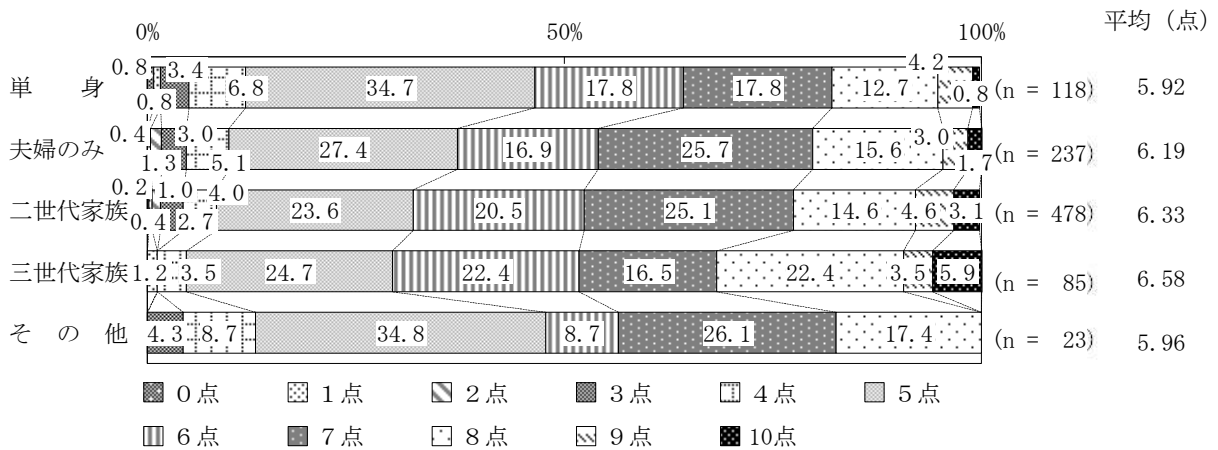
年齢階層別構成とのクロス集計 n=946



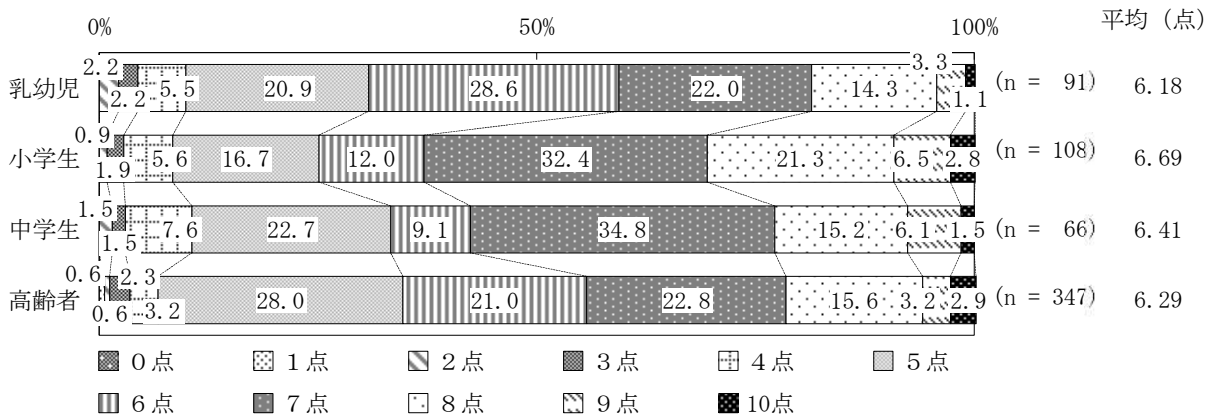
居住年数別構成とのクロス集計 n=947



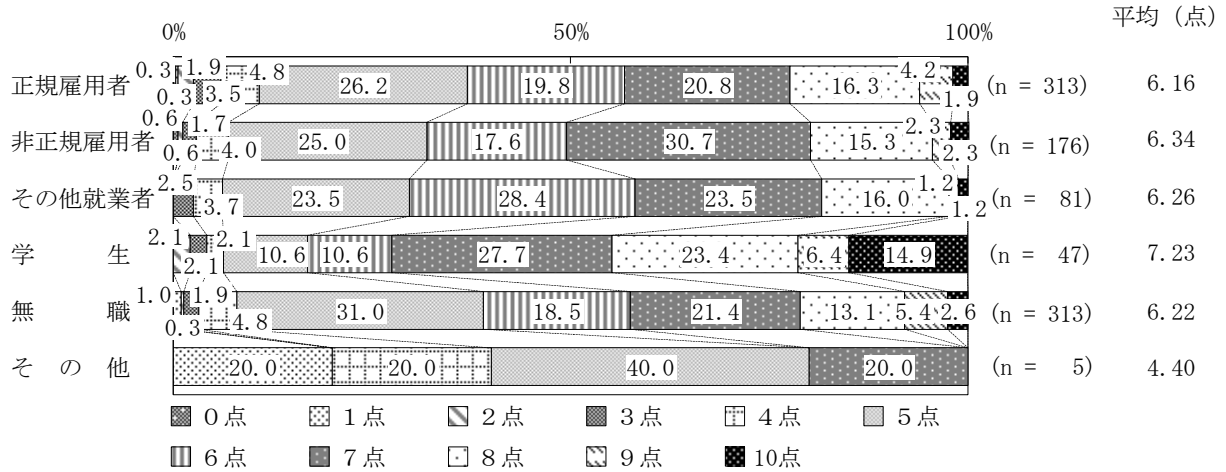
家族構成とのクロス集計 n=941



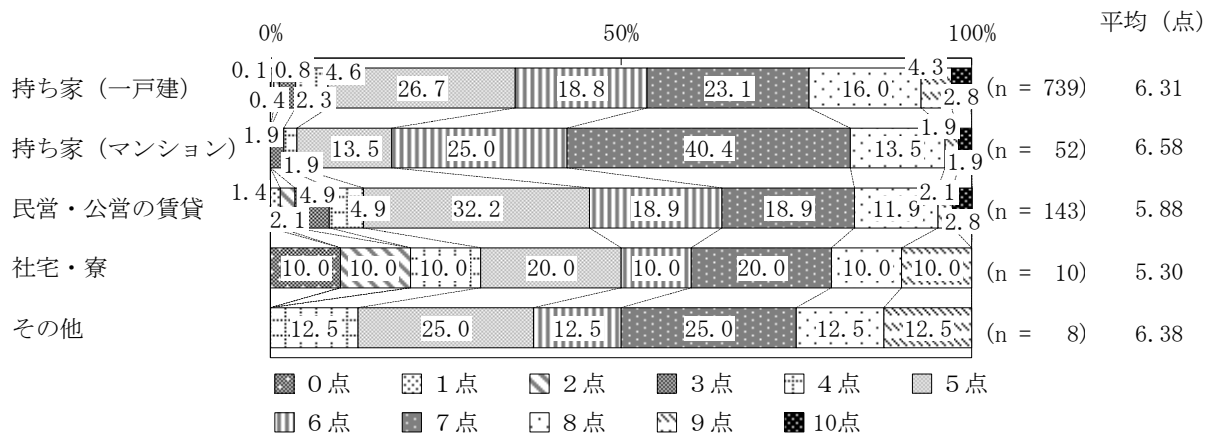
乳幼児、小学生、中学生、高齢者のいる世帯とのクロス集計 n=612



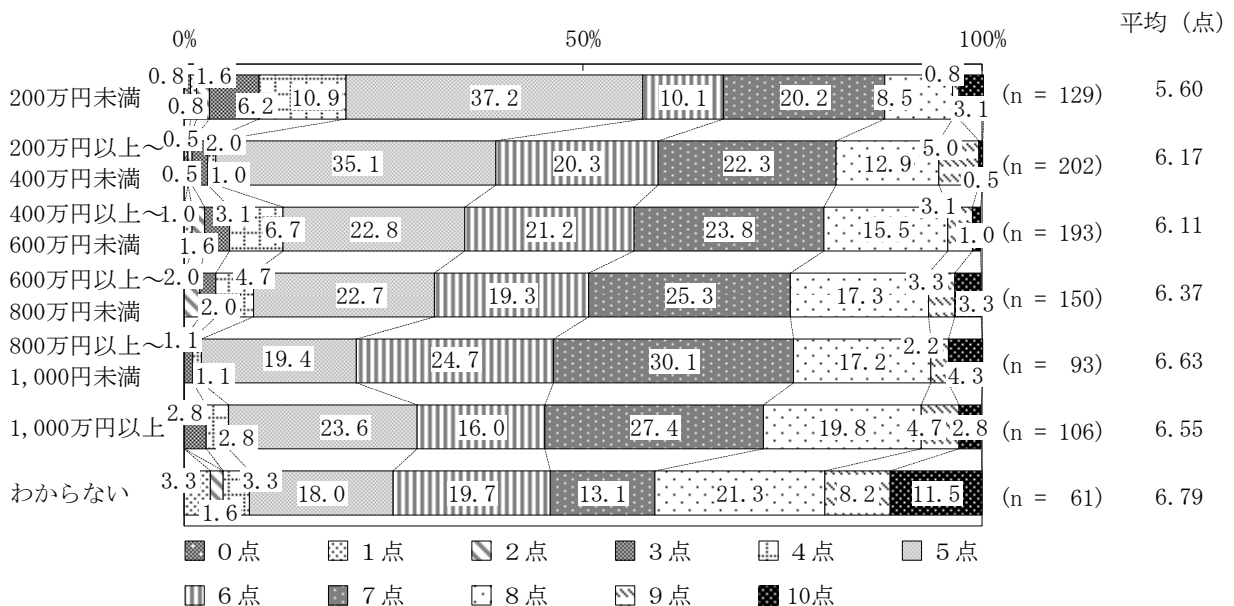
職業別構成とのクロス集計 n=935



住宅構成とのクロス集計 n=952



世帯収入別構成とのクロス集計 n=934

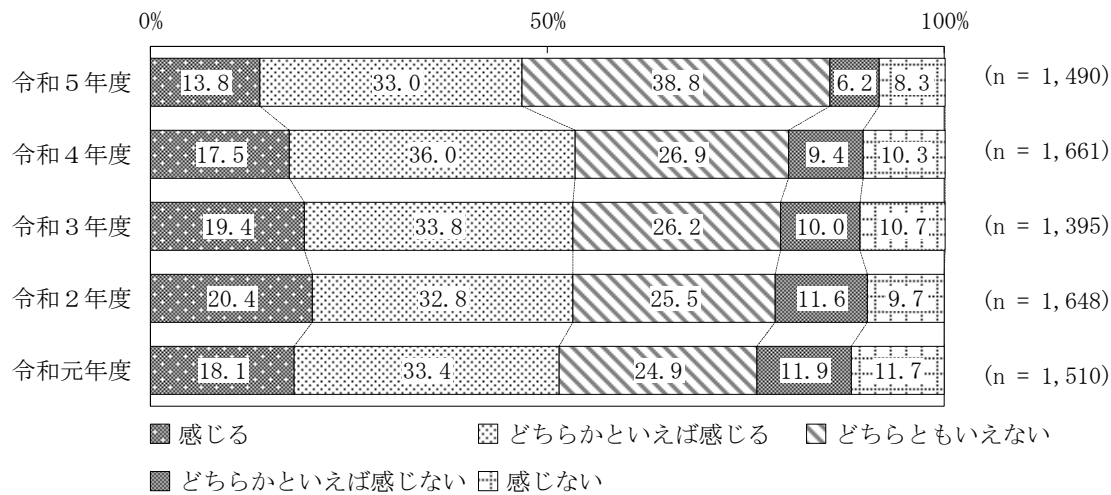


5 岐阜市民としての誇り


設問 5 岐阜市民であることに誇りを感じますか。 n=1,490

令和4年度、令和3年度、令和2年度、令和元年度調査結果との比較

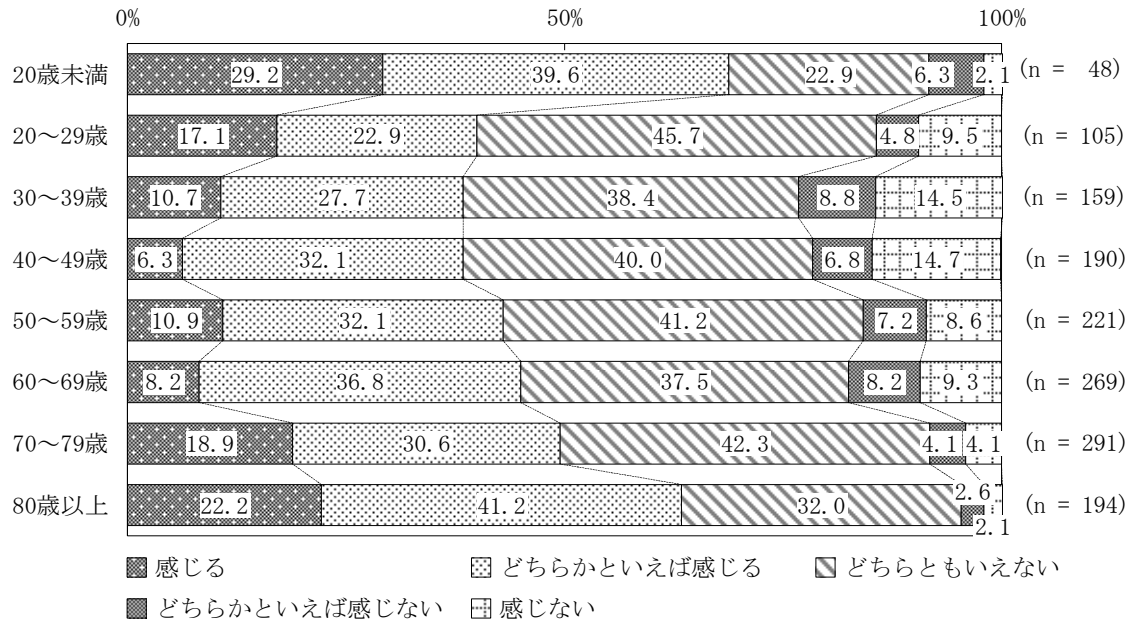
「感じる」または「どちらかといえば感じる」に回答した割合において、令和5年度(46.8%)は令和4年度(53.5%)と比べ、6.7ポイントの減少。



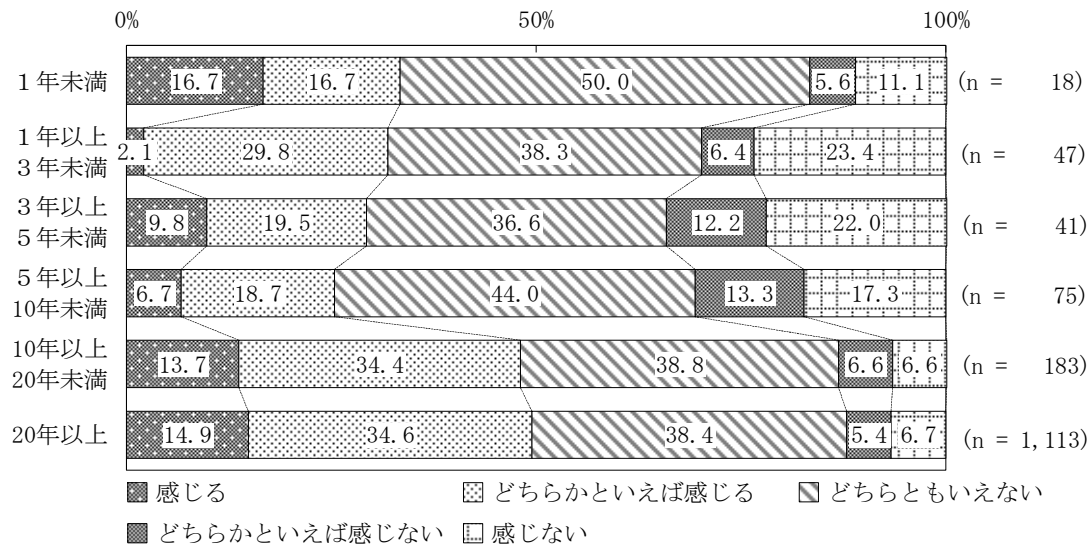
男女別構成とのクロス集計 n=1,452



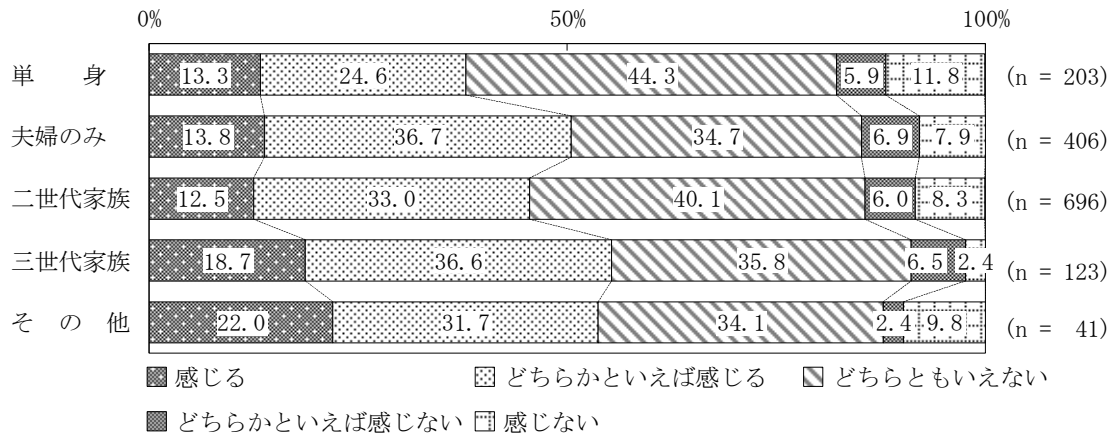
年齢階層別構成とのクロス集計 n=1,477



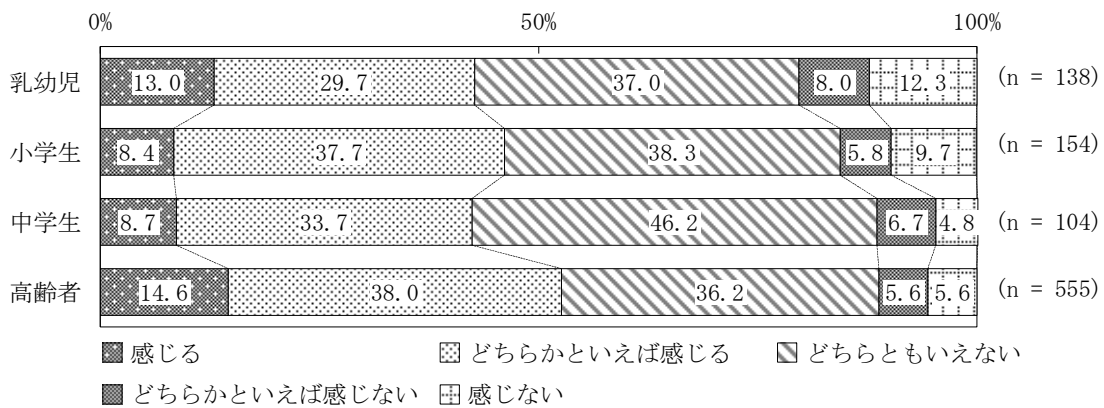
居住年数別構成とのクロス集計 n=1,477



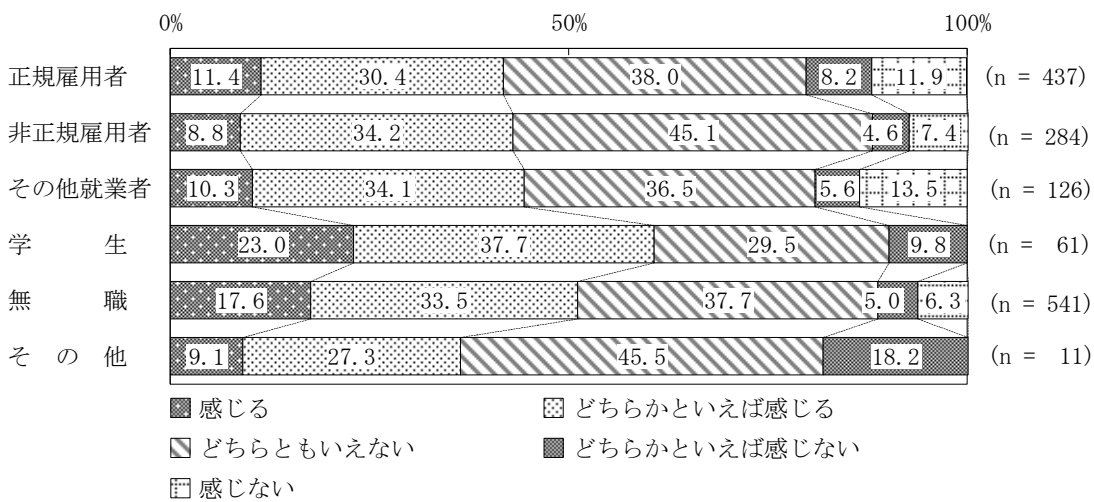
家族構成とのクロス集計 n=1,469



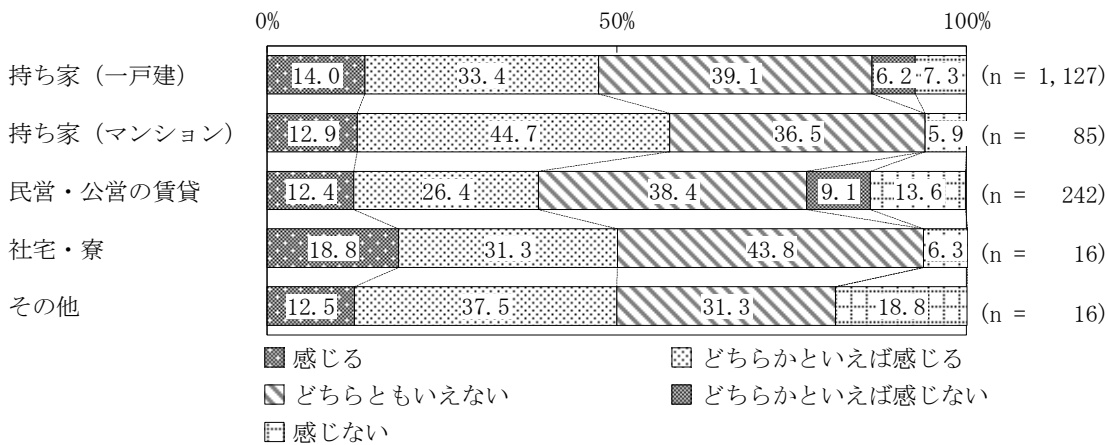
乳幼児、小学生、中学生、高齢者のいる世帯とのクロス集計 n=951




職業別構成とのクロス集計 n=1,460



住宅構成とのクロス集計 n=1,486



世帯収入別構成とのクロス集計 n=1,443

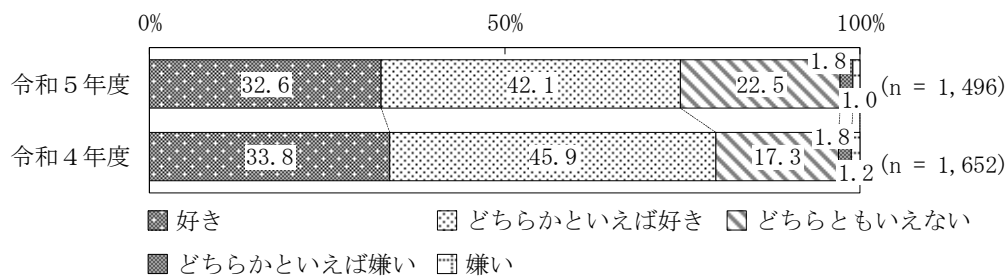


6 岐阜市の印象

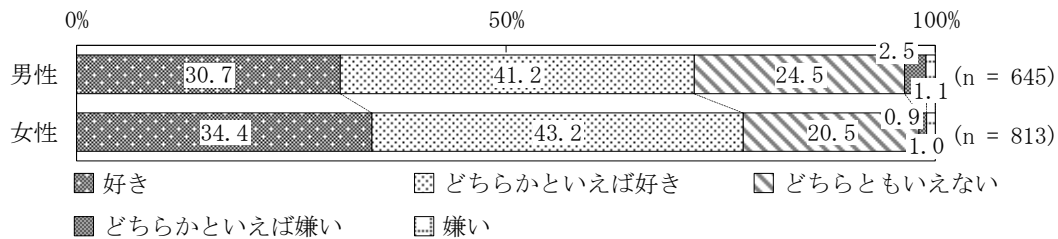
設問 6 岐阜市のことが好きですか。 n=1,496

令和4年度調査結果との比較

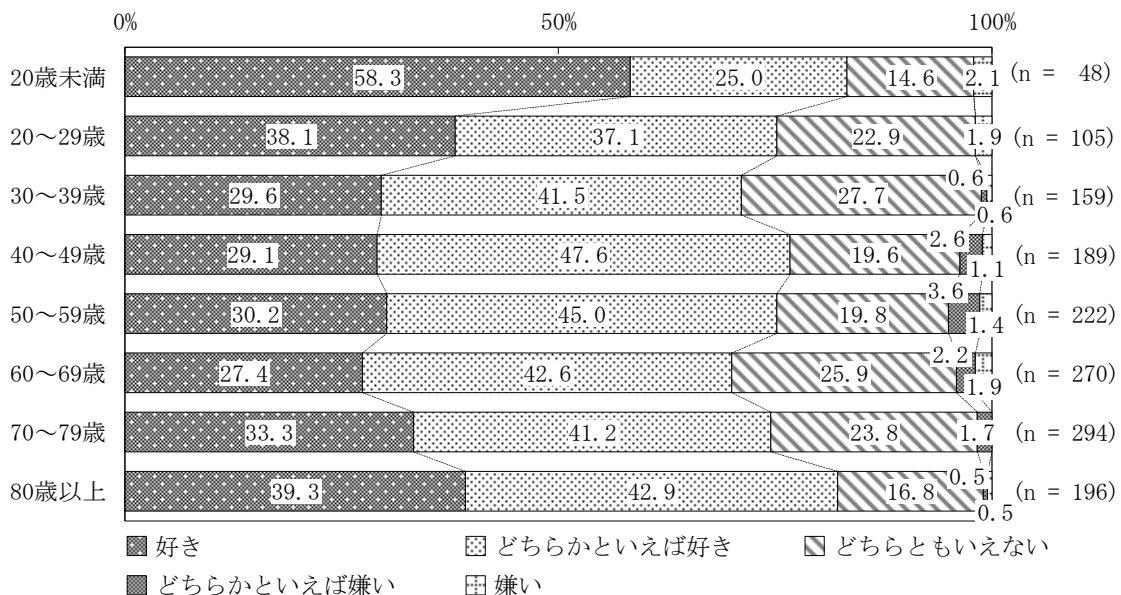
「好き」または「どちらかといえば好き」に回答した割合において、令和5年度(74.7%)は令和4年度(79.7%)と比べ、5.0ポイントの減少。



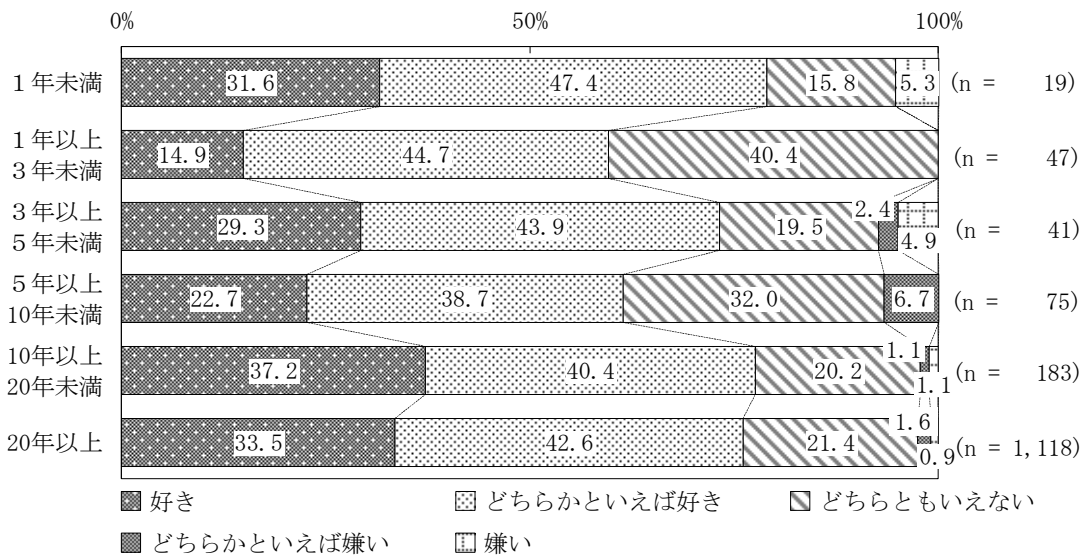
男女別構成とのクロス集計 n=1,458



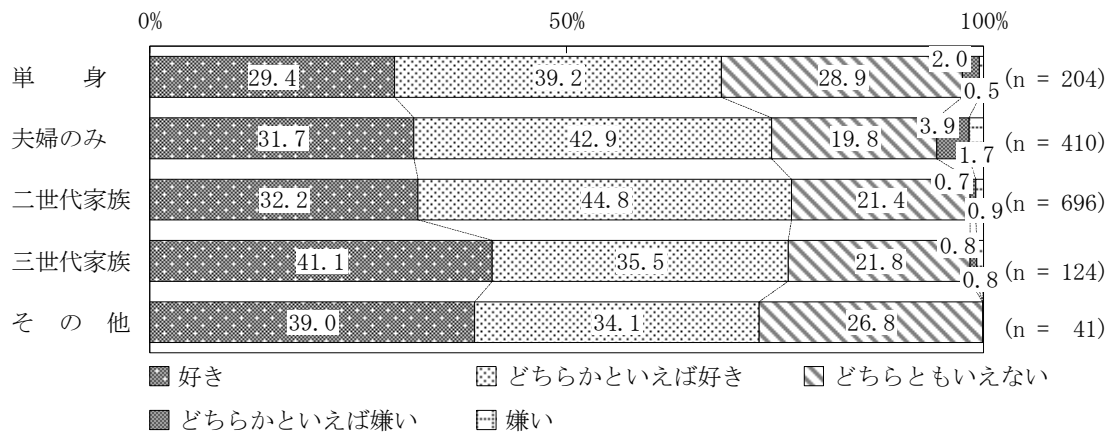
年齢階層別構成とのクロス集計 n=1,483



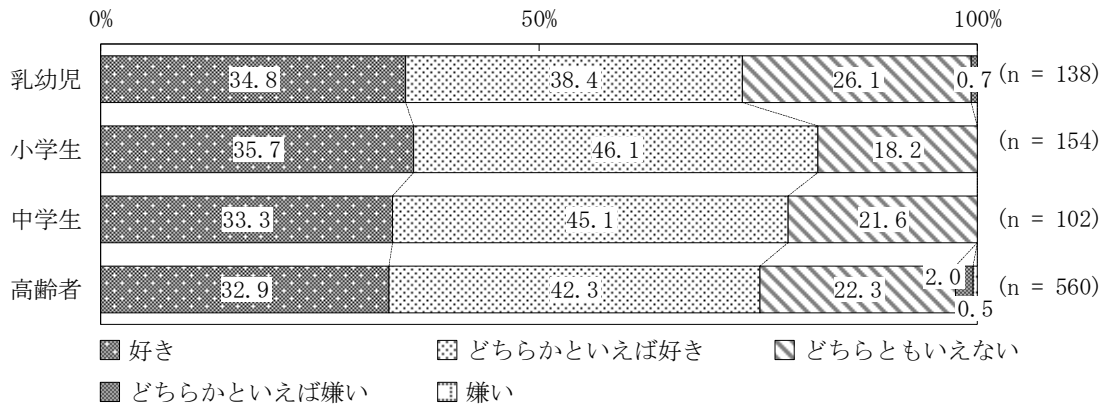
居住年数別構成とのクロス集計 n=1,483



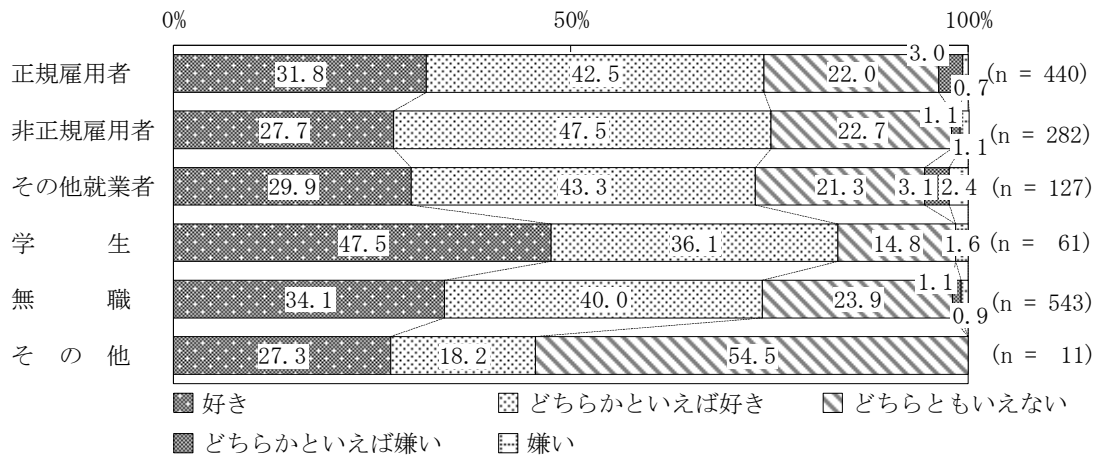
家族構成とのクロス集計 n=1,475



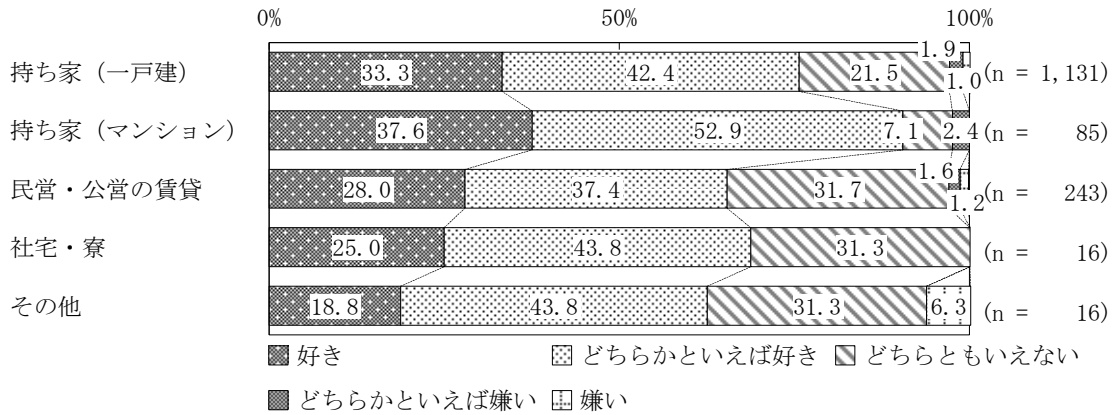
乳幼児、小学生、中学生、高齢者のいる世帯とのクロス集計 n=954



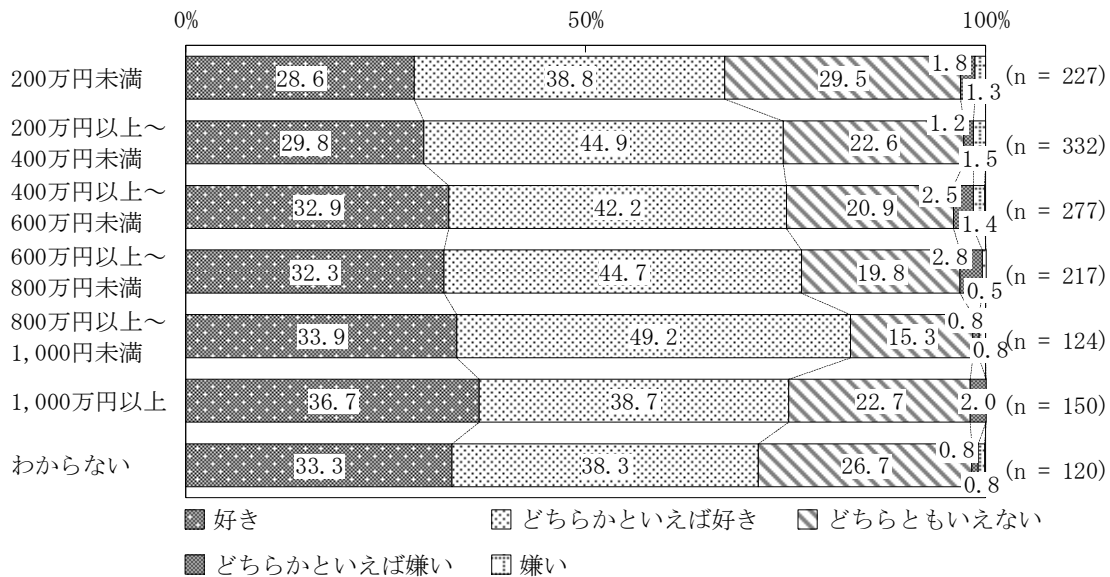
職業別構成とのクロス集計 n=1,464



住宅構成とのクロス集計 n=1,491



世帯収入別構成とのクロス集計 n=1,447



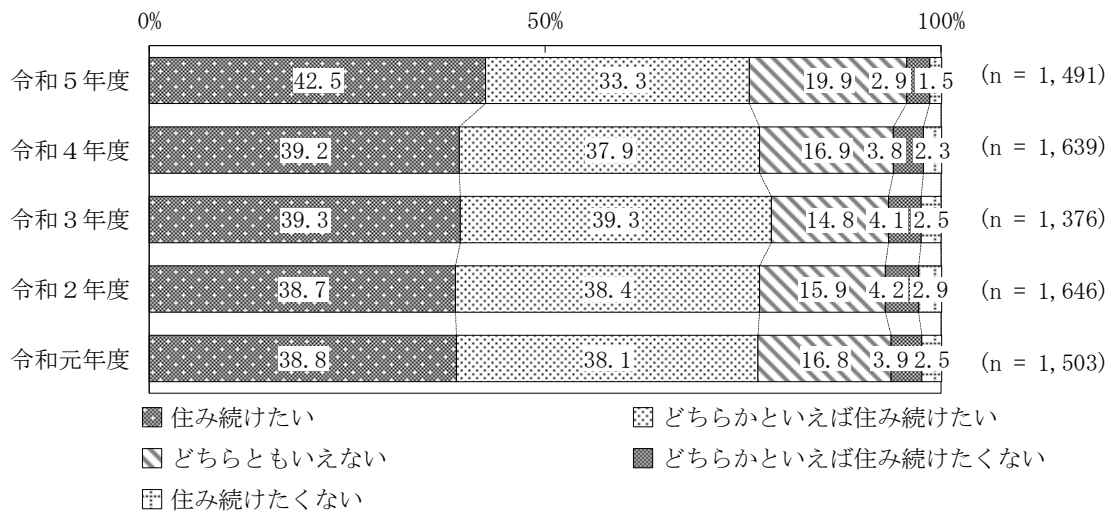
7 定住意向

設問 7 このまちに住み続けたいですか。

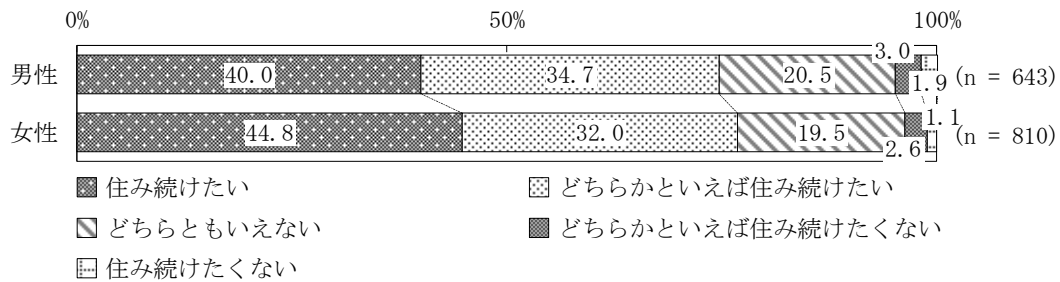
n=1,491

令和4年度、令和3年度、令和2年度、令和元年度調査結果との比較

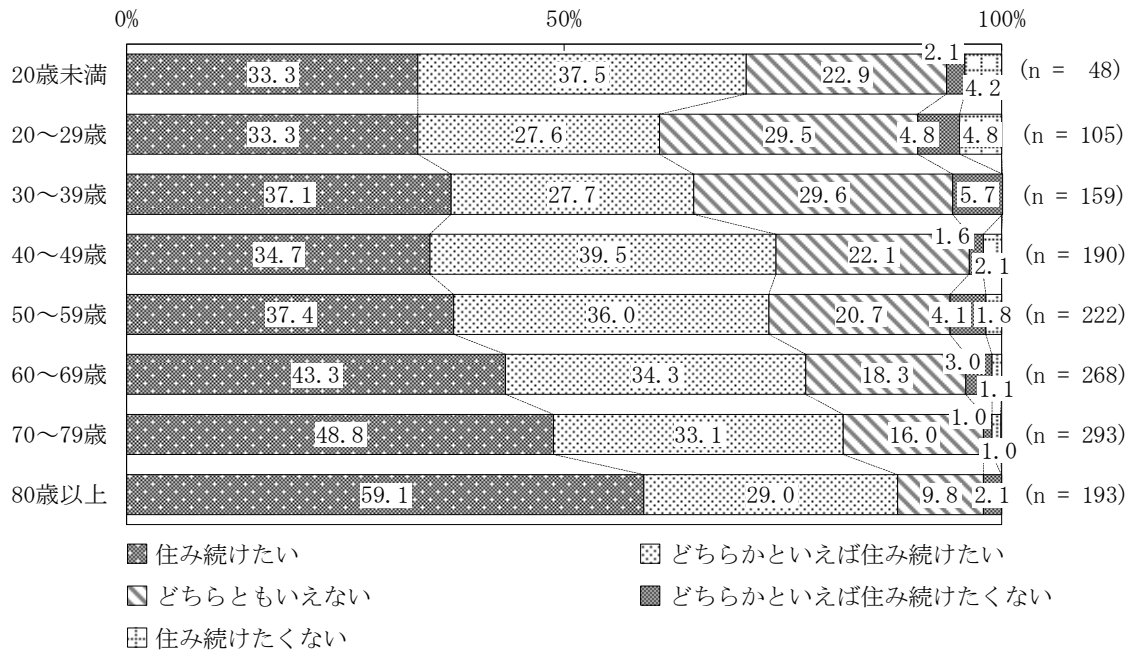
「住み続けたい」または「どちらかといえば住み続けたい」に回答した割合において、令和5年度(75.8%)は令和4年度(77.1%)と比べ、1.3ポイントの減少。



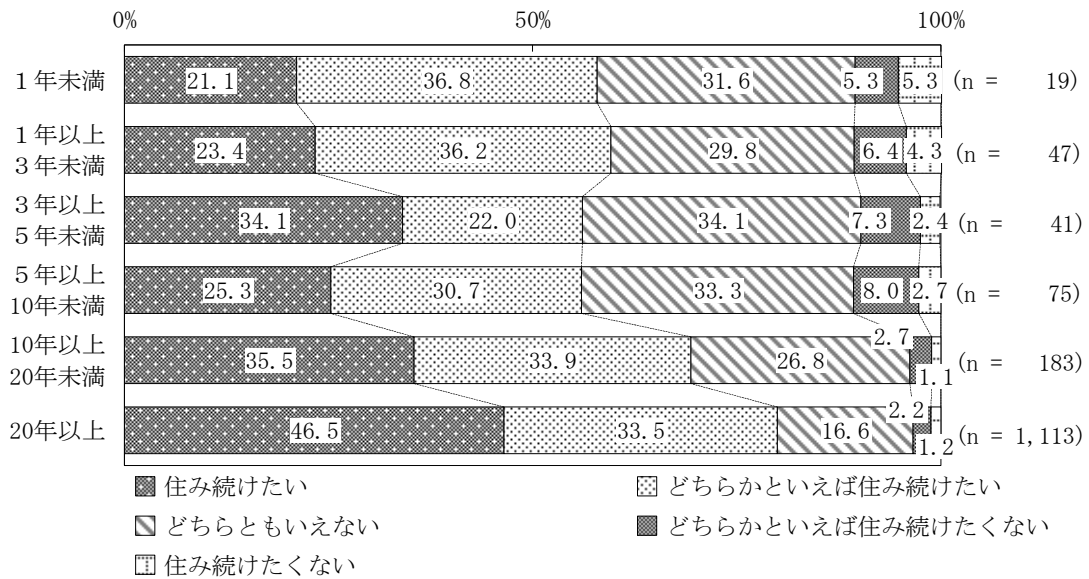
男女別構成とのクロス集計 n=1,453



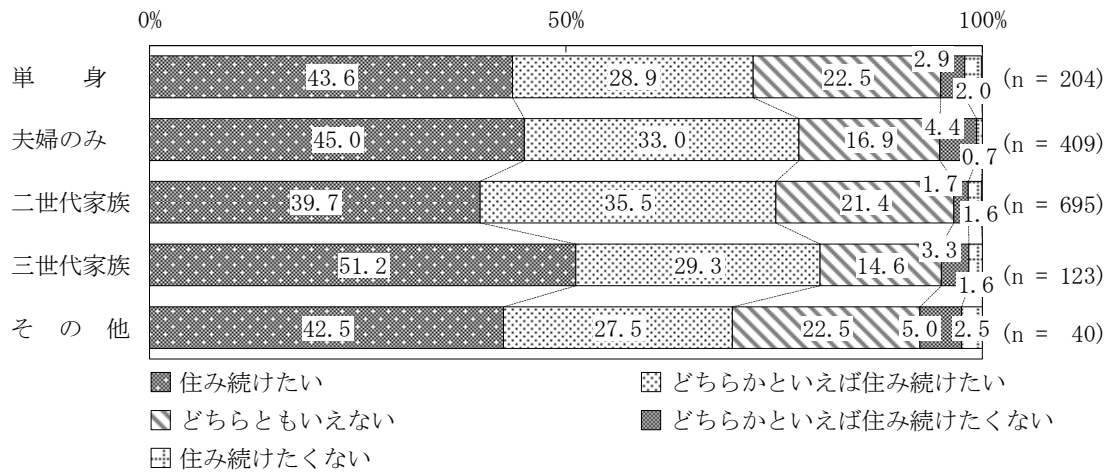
年齢階層別構成とのクロス集計 n=1,478



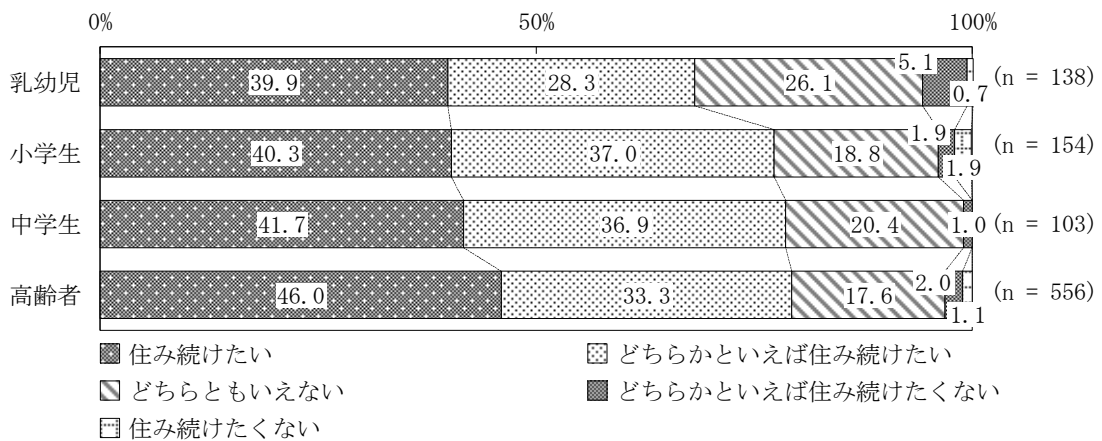
居住年数別構成とのクロス集計 n=1,478



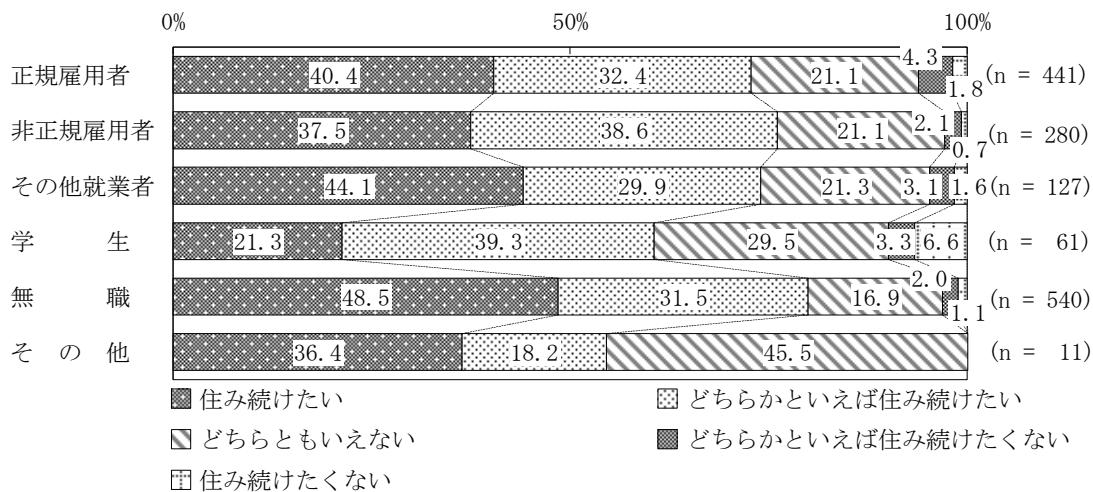
家族構成とのクロス集計 n=1,471



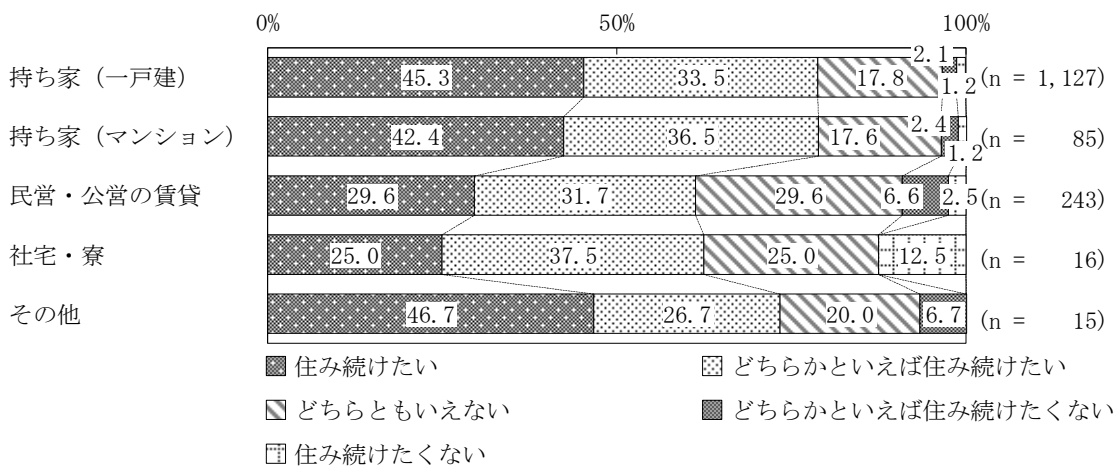
乳幼児、小学生、中学生、高齢者のいる世帯とのクロス集計 n=951



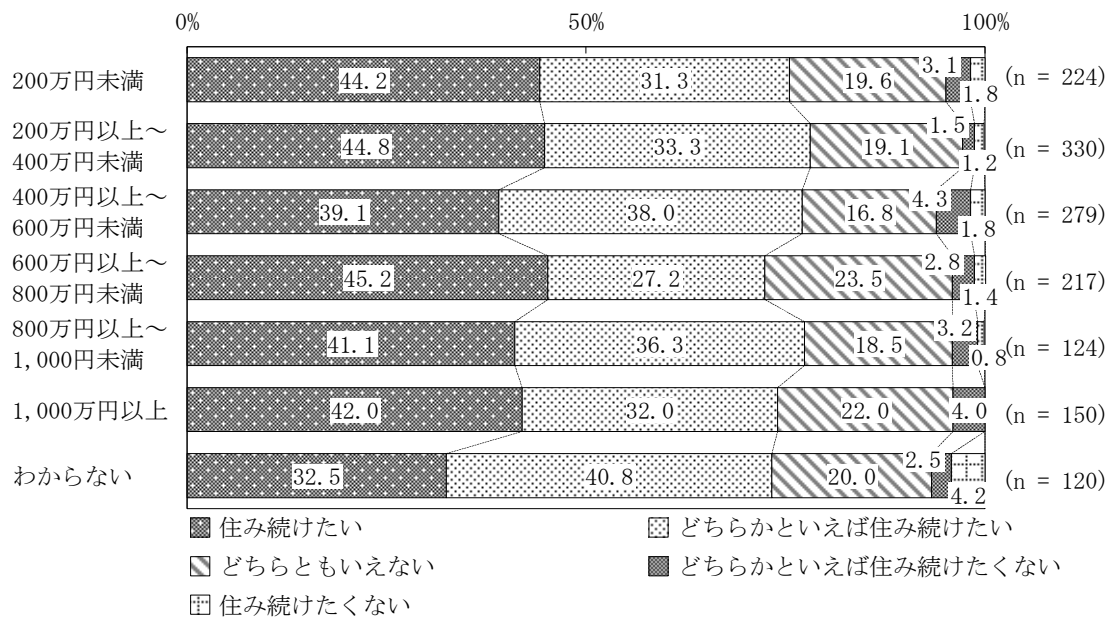
職業別構成とのクロス集計 n=1,460



住宅構成とのクロス集計 n=1,486



世帯収入別構成とのクロス集計 n=1,444



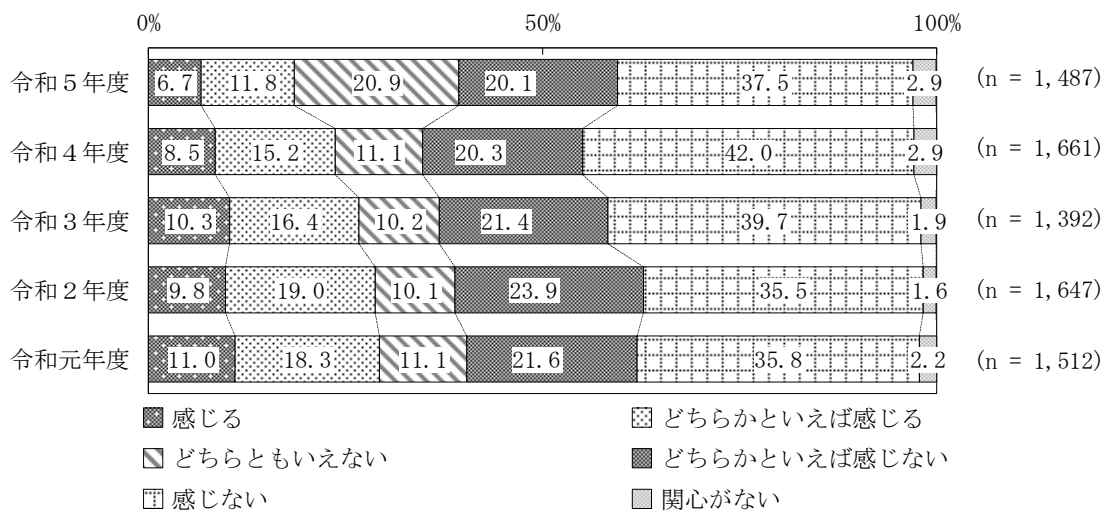
第3章 意識や行動に関する設問の調査結果

1 人権

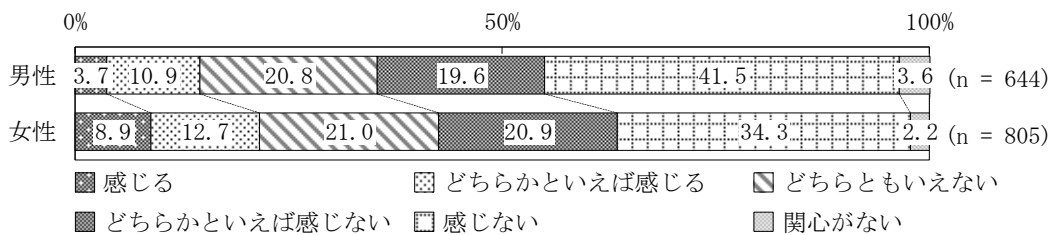
設問8 身近に人種・障がい・性的少数者に対する差別や偏見、いじめ、虐待などの人権侵害がありますか。 n=1,487

令和4年度、令和3年度、令和2年度、令和元年度調査結果との比較

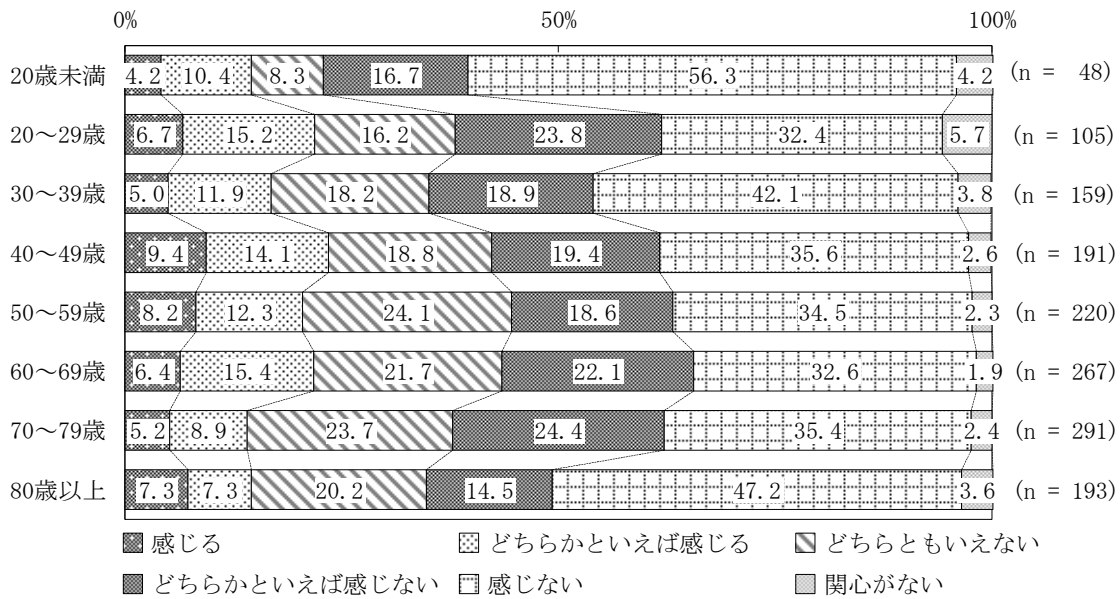
「感じる」または「どちらかといえば感じる」に回答した割合において、令和5年度(18.5%)は令和4年度(23.7%)と比べ、5.2ポイントの減少。



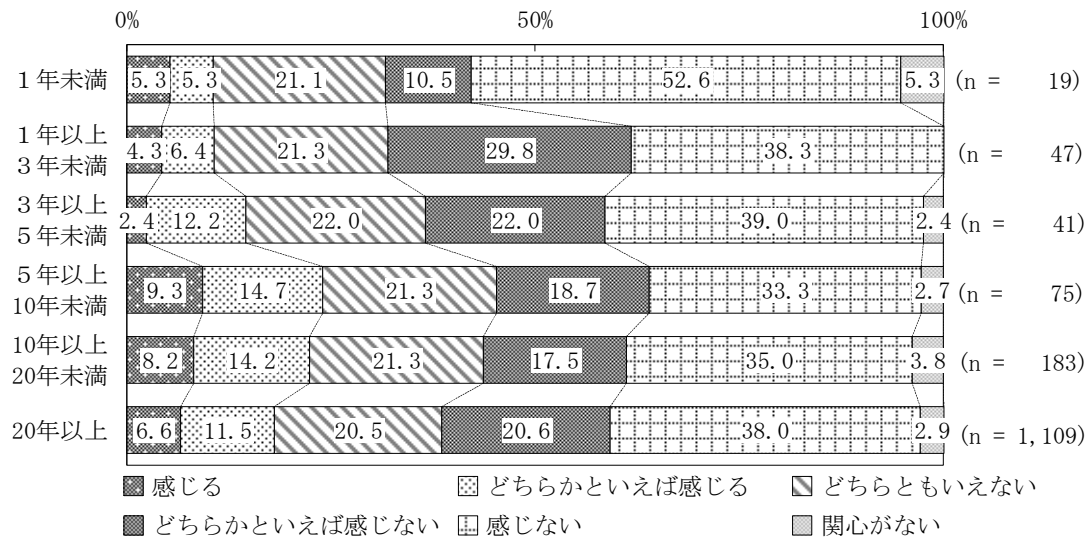
男女別構成とのクロス集計 n=1,449



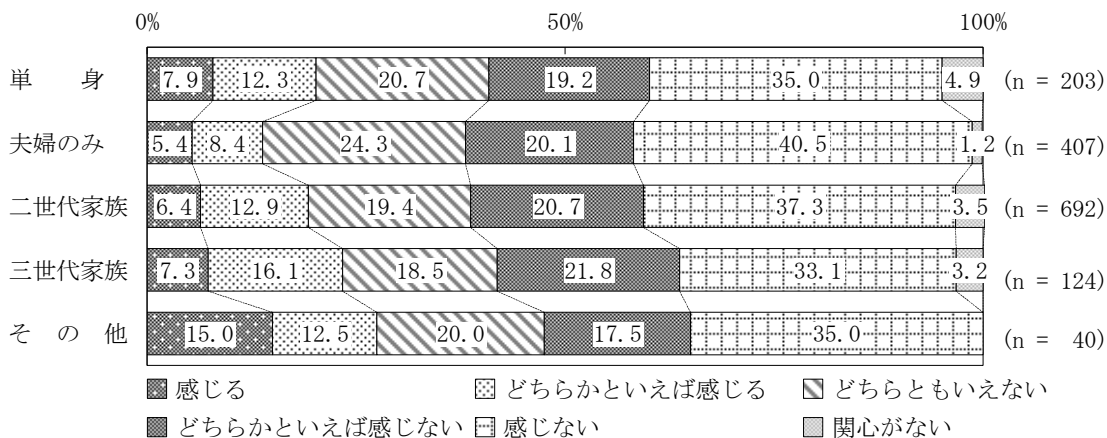
年齢階層別構成とのクロス集計 n=1,474



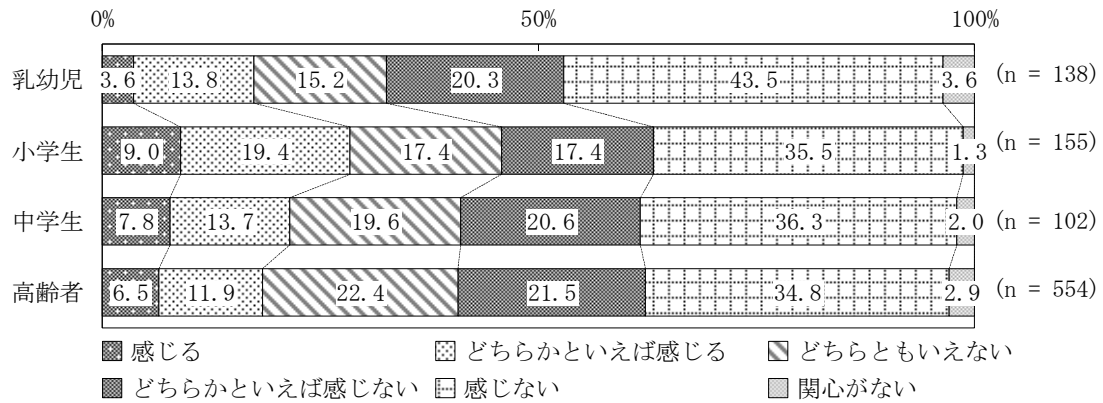
居住年数別構成とのクロス集計 n=1,474



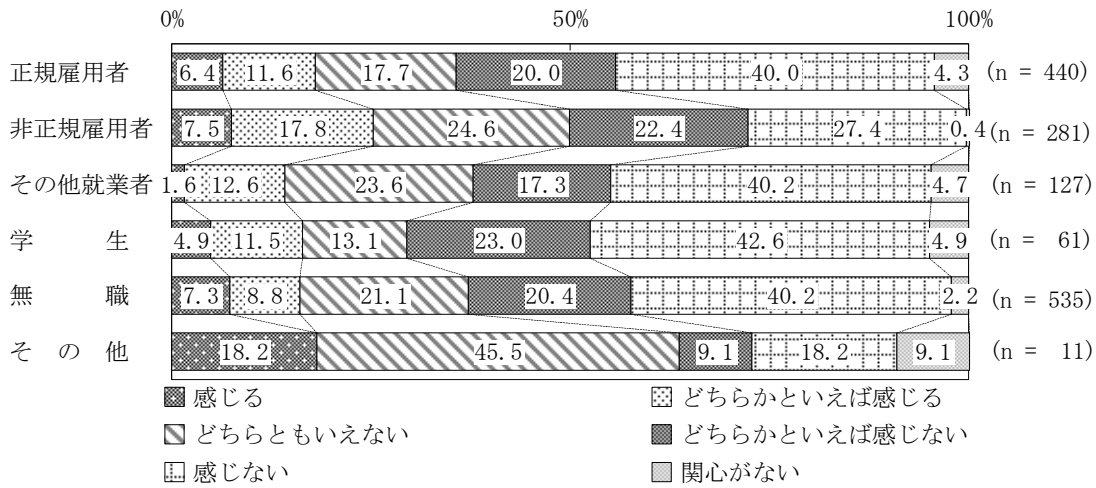
家族構成とのクロス集計 n=1,466



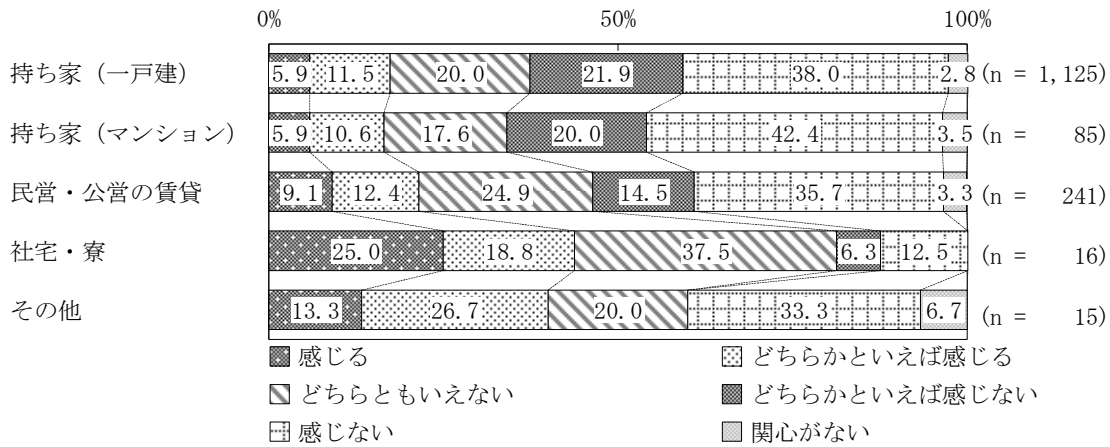
乳幼児、小学生、中学生、高齢者のいる世帯とのクロス集計 n=949



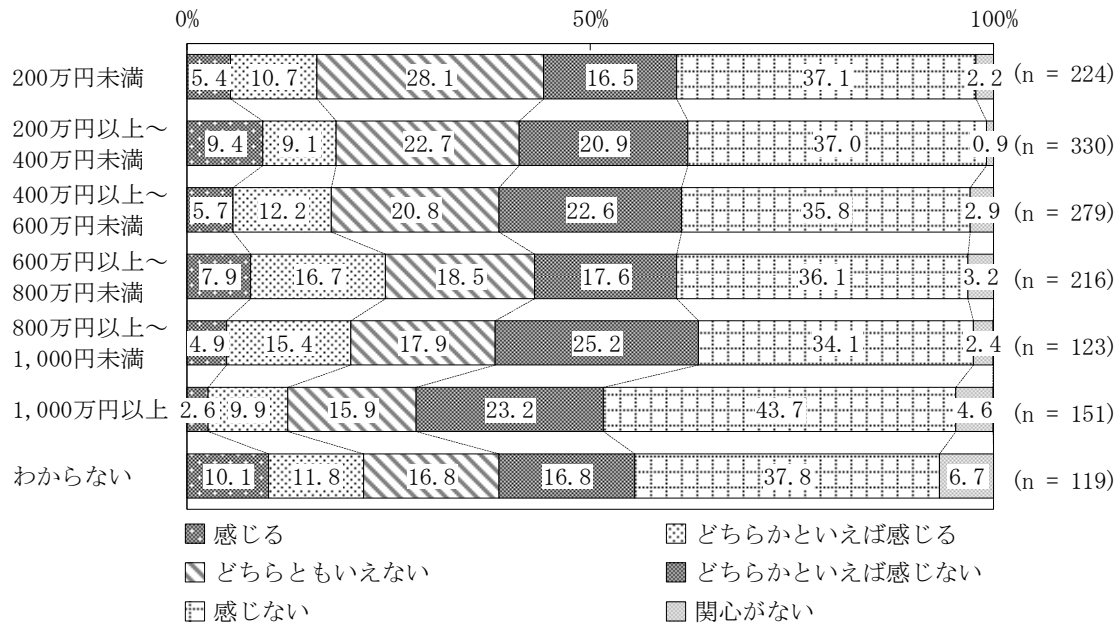
職業別構成とのクロス集計 n=1,455



住宅構成とのクロス集計 n=1,482



世帯収入別構成とのクロス集計 n=1,442

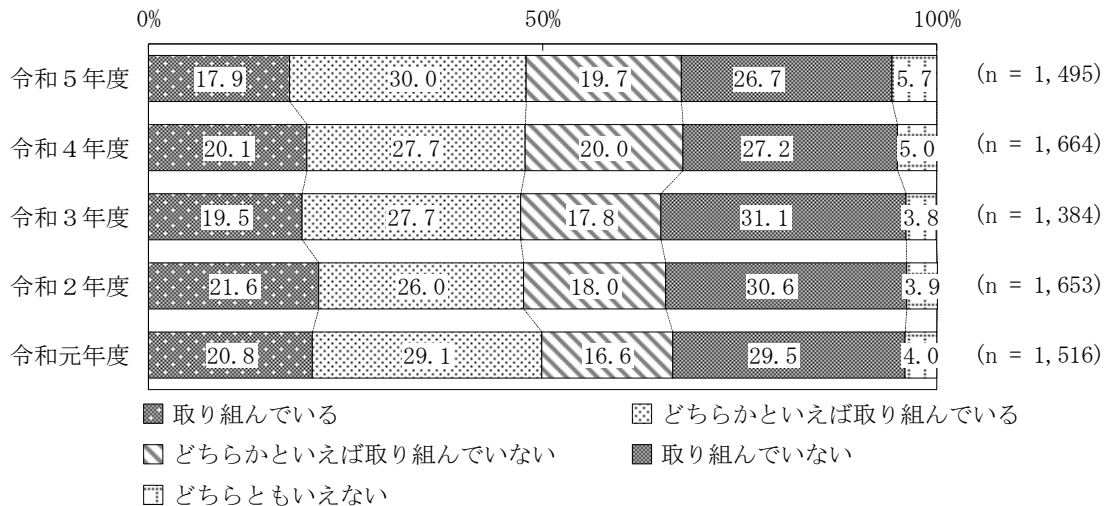


2 健康

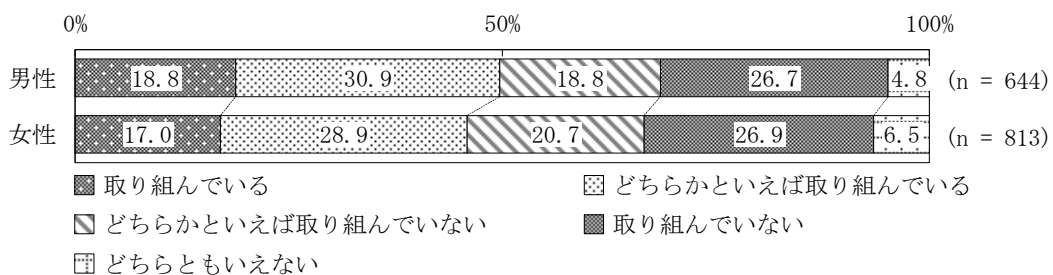
設問 9 健康づくりのために日ごろの運動に取り組んでいますか。 n=1,495

令和4年度、令和3年度、令和2年度、令和元年度調査結果との比較

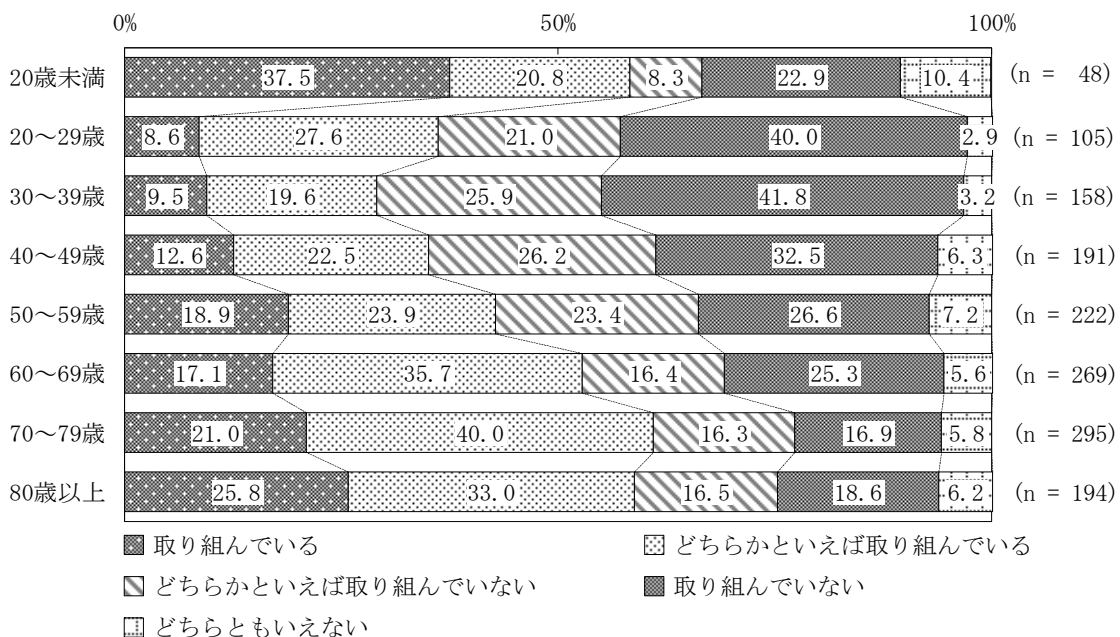
「取り組んでいる」または「どちらかといえば取り組んでいる」に回答した割合において、令和5年度(47.9%)は令和4年度(47.8%)と比べ、0.1ポイントの増加。



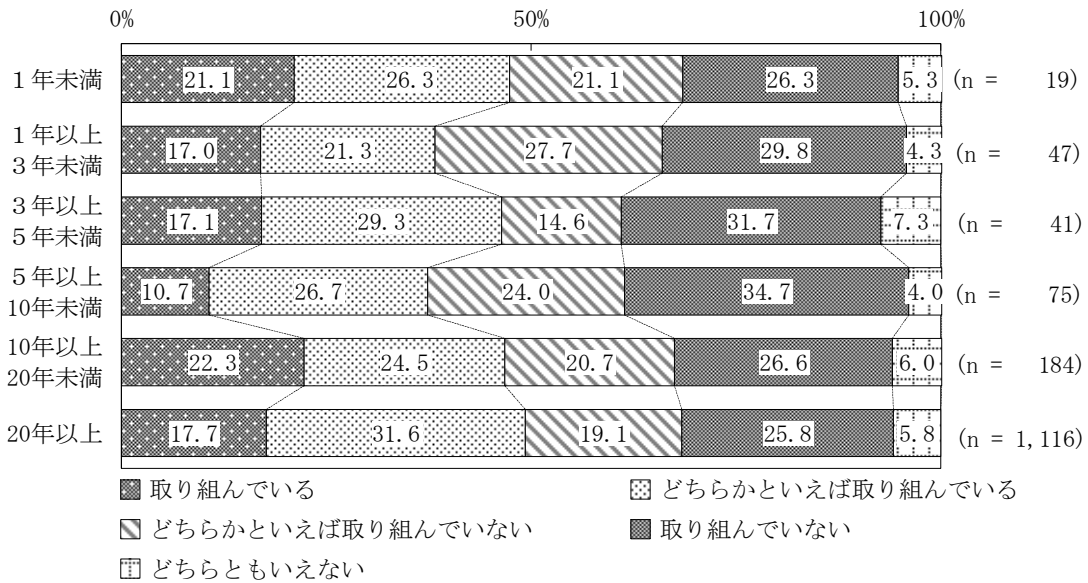
男女別構成とのクロス集計 n=1,457



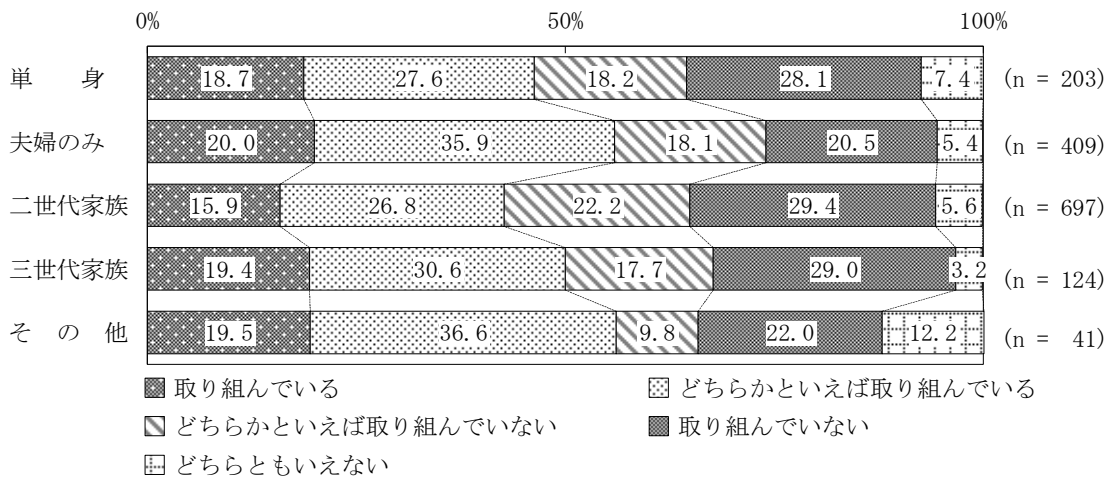
年齢階層別構成とのクロス集計 n=1,482



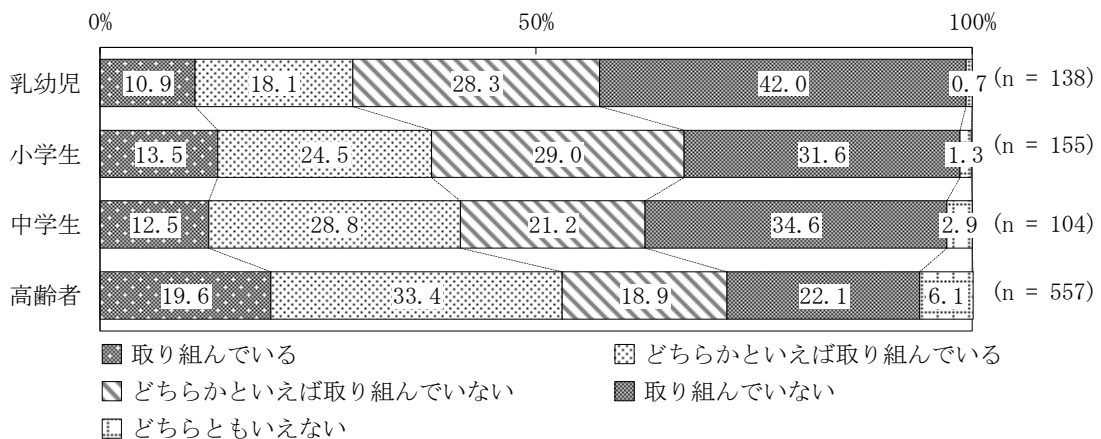
居住年数別構成とのクロス集計 n=1,482



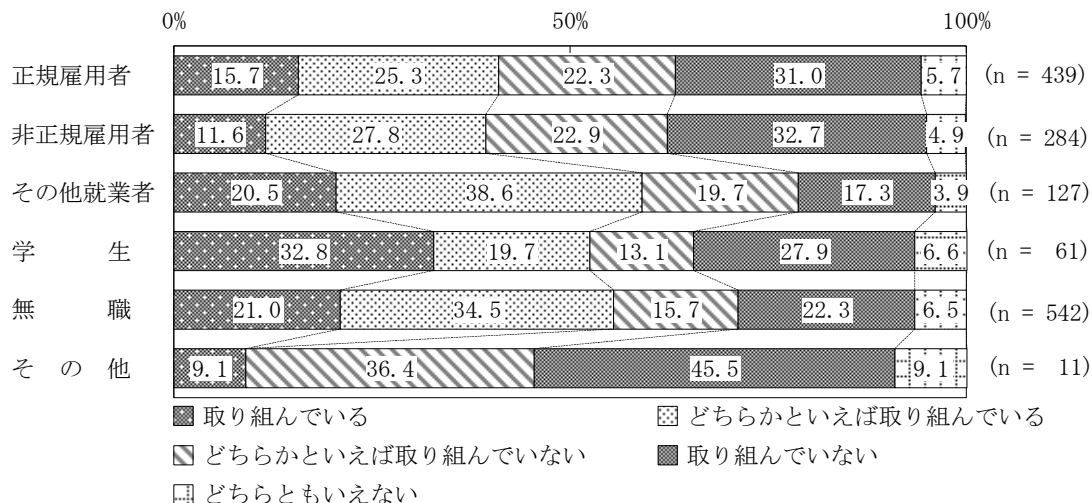
家族構成とのクロス集計 n=1,474



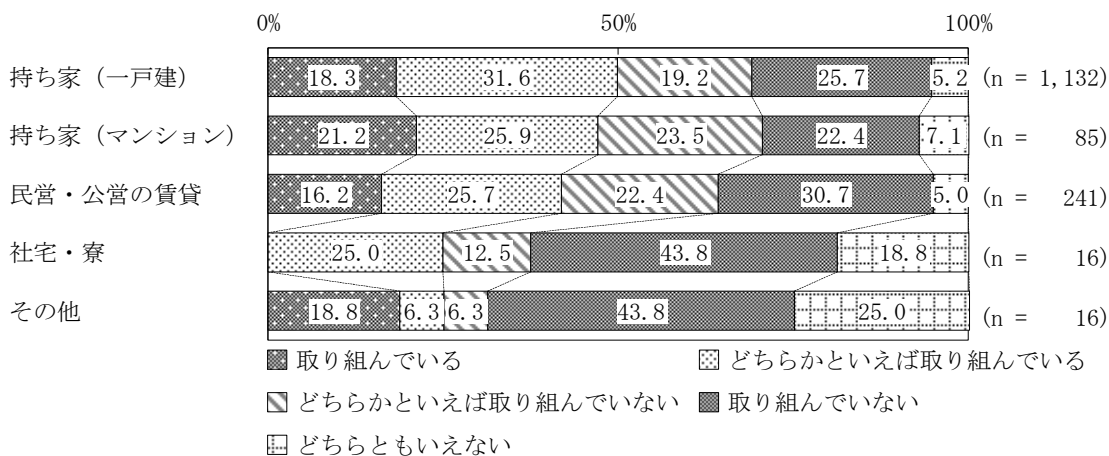
乳幼児、小学生、中学生、高齢者のいる世帯とのクロス集計 n=954



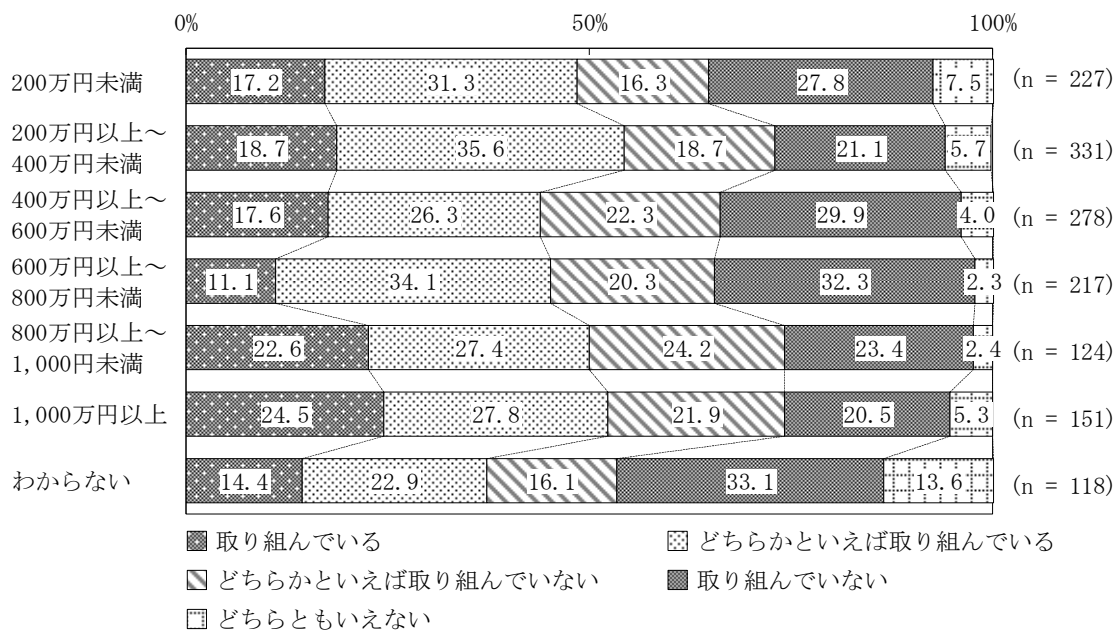
職業別構成とのクロス集計 n=1,464



住宅構成とのクロス集計 n=1,490



世帯収入別構成とのクロス集計 n=1,446

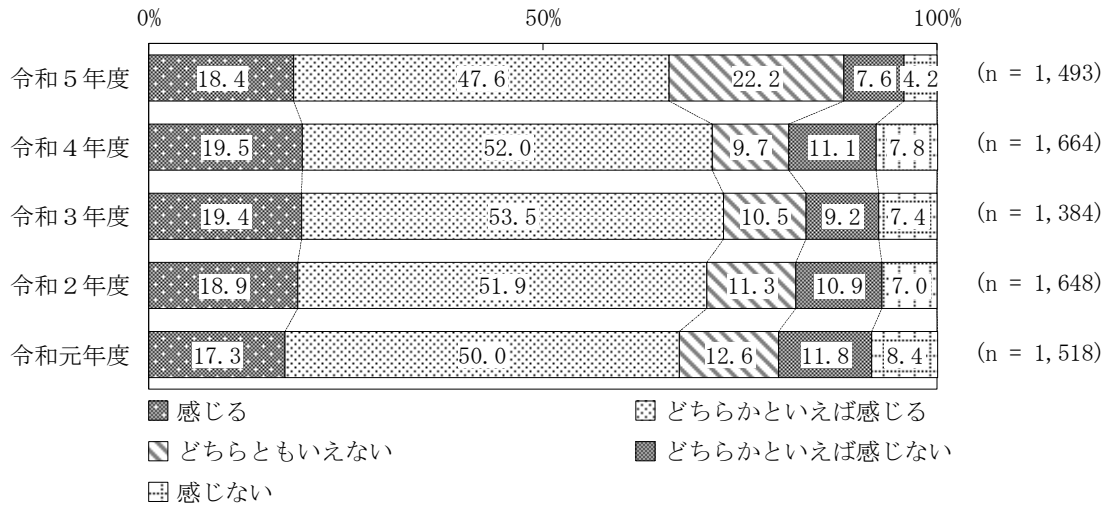


3 環境


設問 10 お住まいの周辺の環境は美しく保たれていると感じますか。 n=1,493

令和4年度、令和3年度、令和2年度、令和元年度調査結果との比較

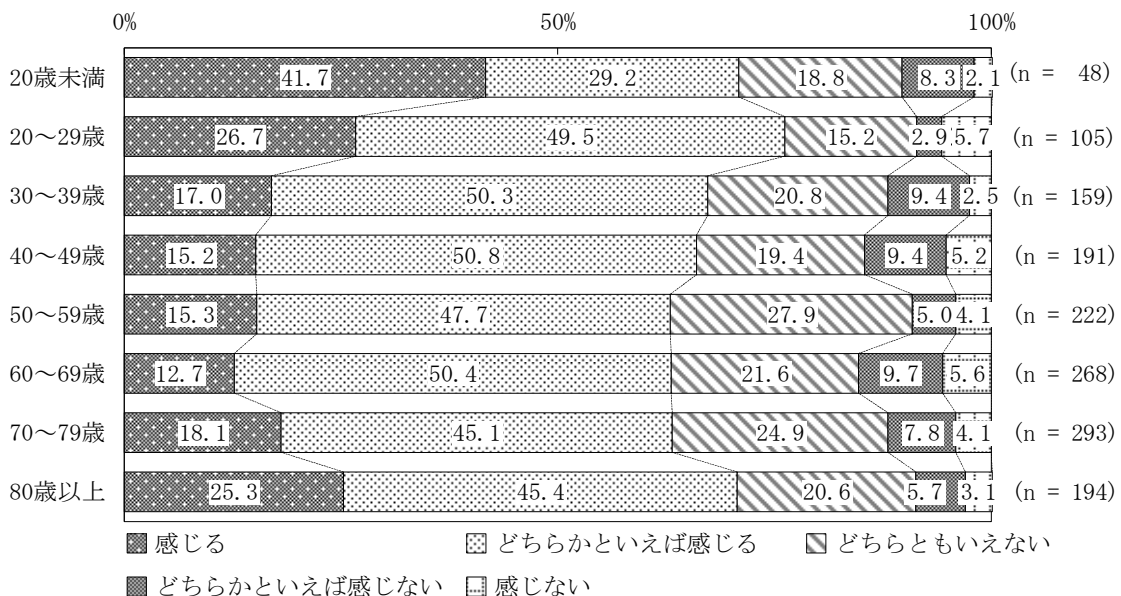
「感じる」または「どちらかといえば感じる」に回答した割合において、令和5年度(66.0%)は令和4年度(71.5%)と比べ、5.5ポイントの減少。



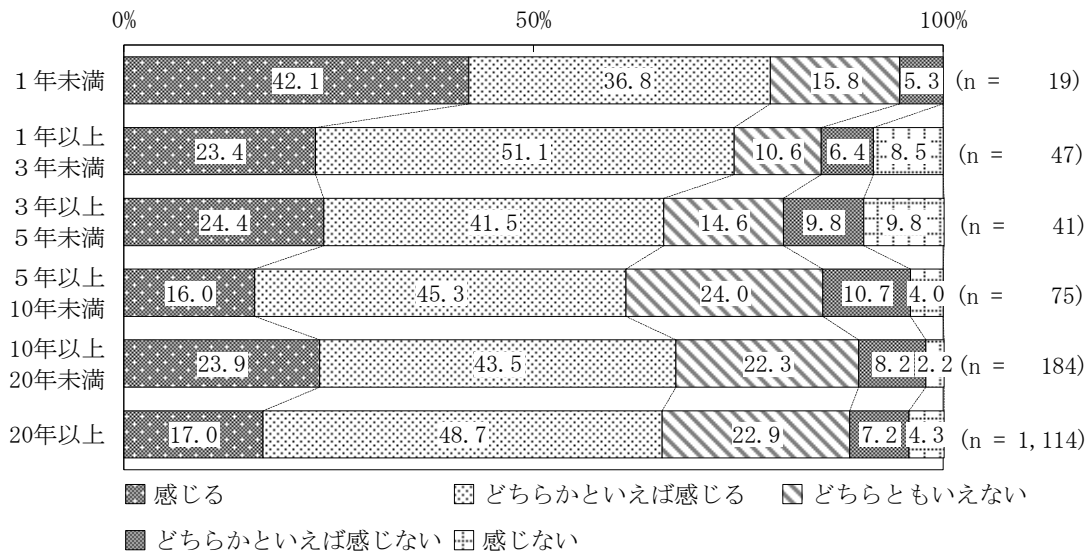
男女別構成とのクロス集計 n=1,455



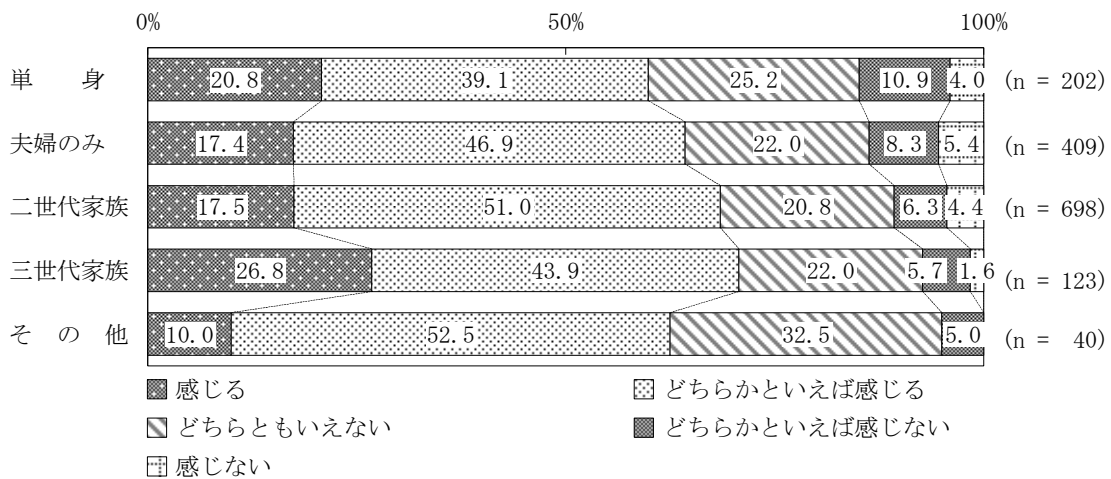
年齢階層別構成とのクロス集計 n=1,480



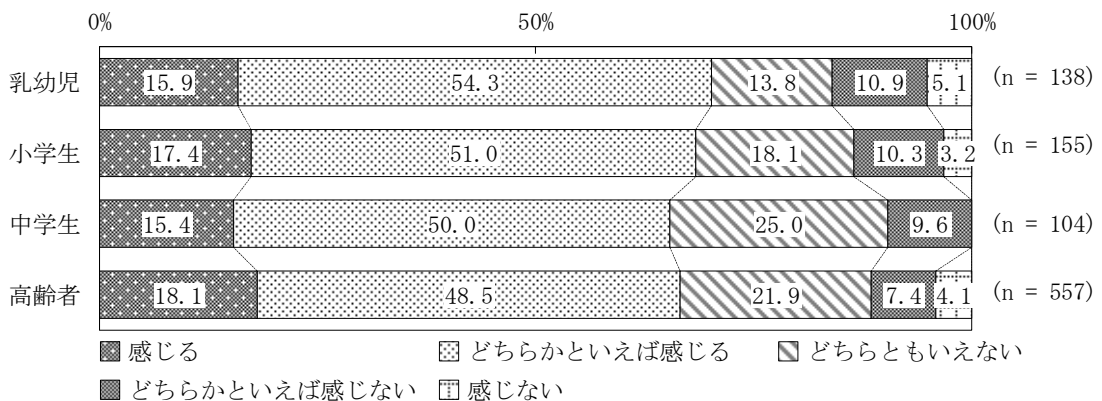
居住年数別構成とのクロス集計 n=1,480



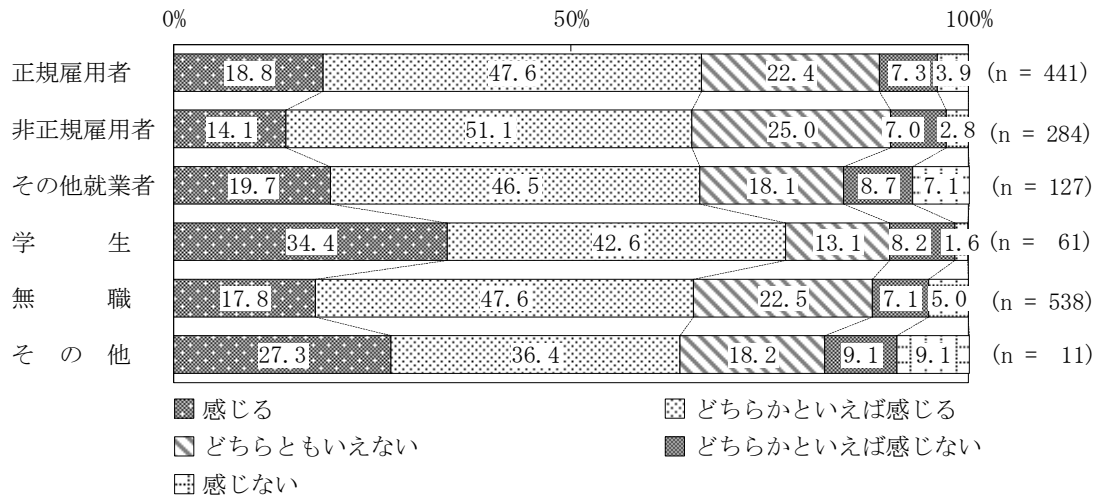
家族構成とのクロス集計 n=1,472



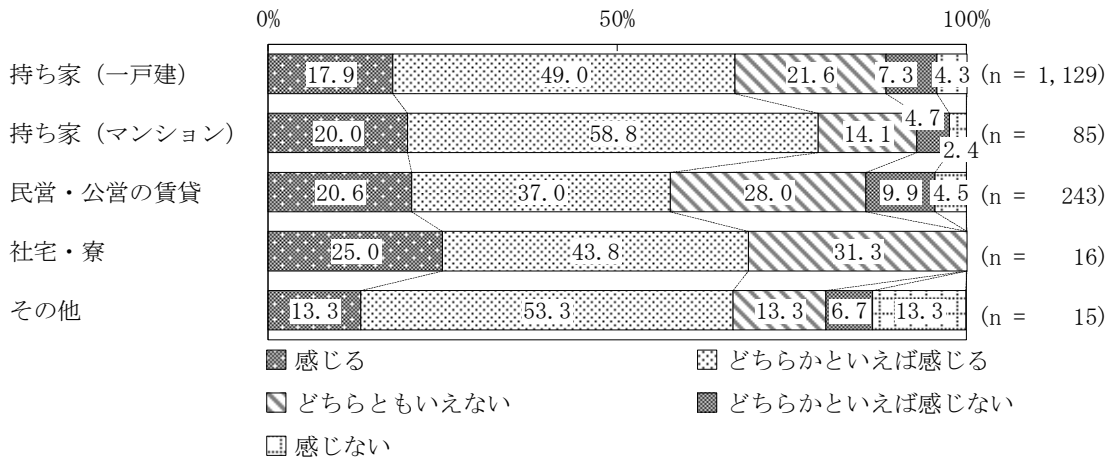
乳幼児、小学生、中学生、高齢者のいる世帯とのクロス集計 n=954



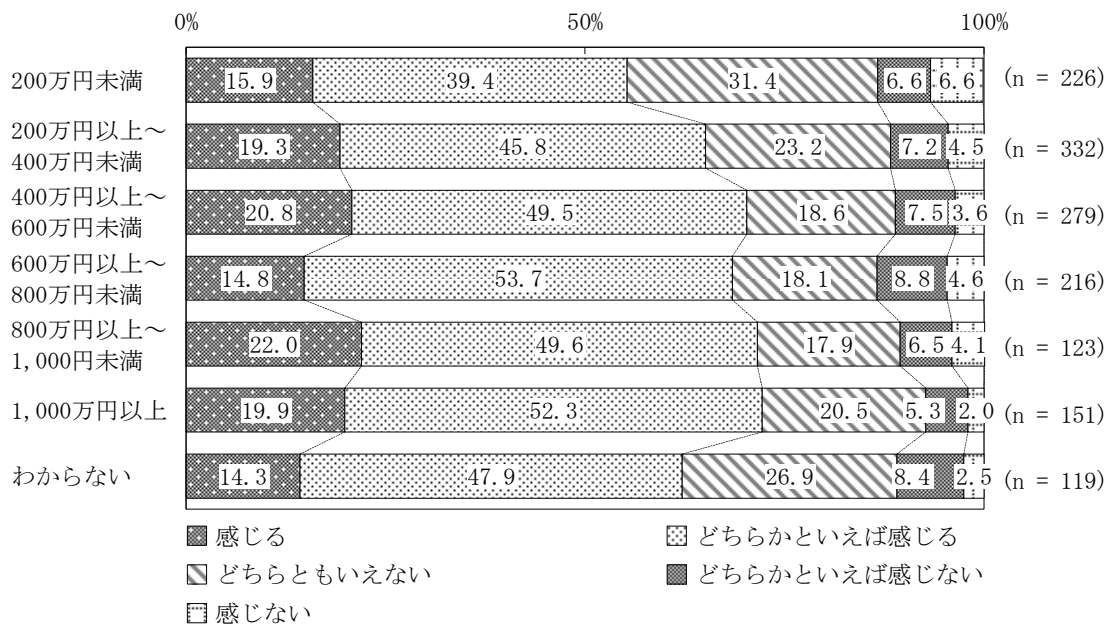
職業別構成とのクロス集計 n=1,462



住宅構成とのクロス集計 n=1,488



世帯収入別構成とのクロス集計 n=1,446

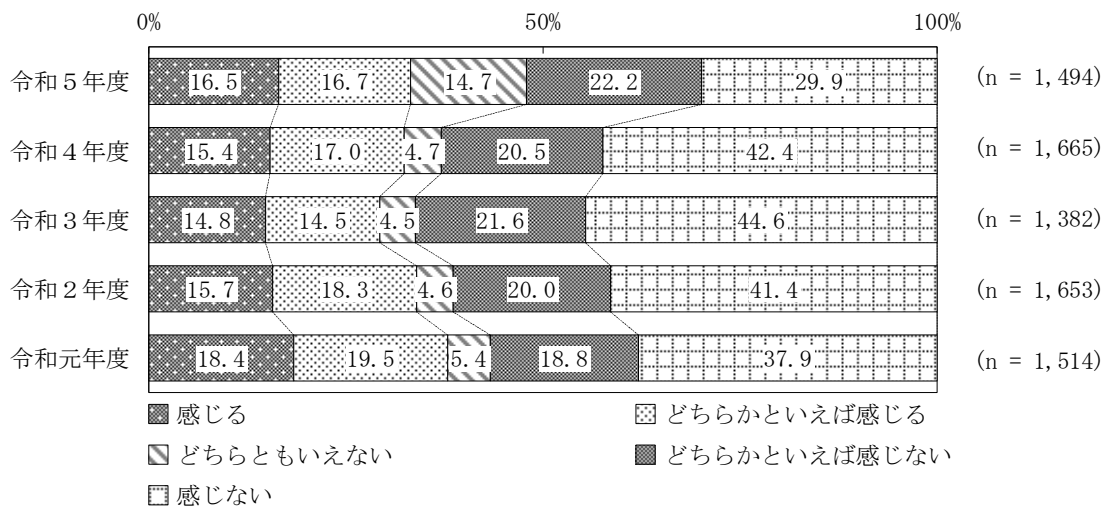


4 日常生活

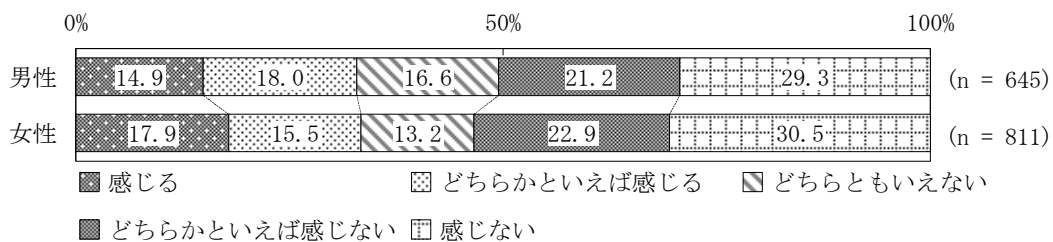
設問 11 買い物などの日常生活で交通アクセスに不便を感じますか。 n=1,494

令和4年度、令和3年度、令和2年度、令和元年度調査結果との比較

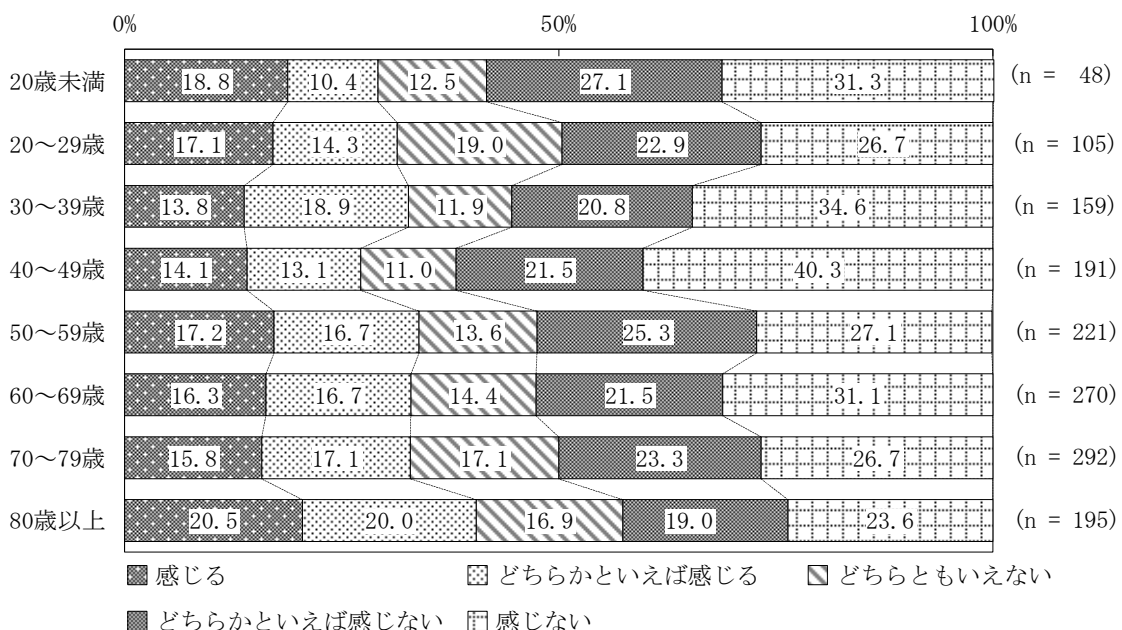
「感じる」または「どちらかといえば感じる」に回答した割合は増加傾向にあり、令和5年度(33.2%)は令和4年度(32.4%)と比べ、0.8ポイントの増加。



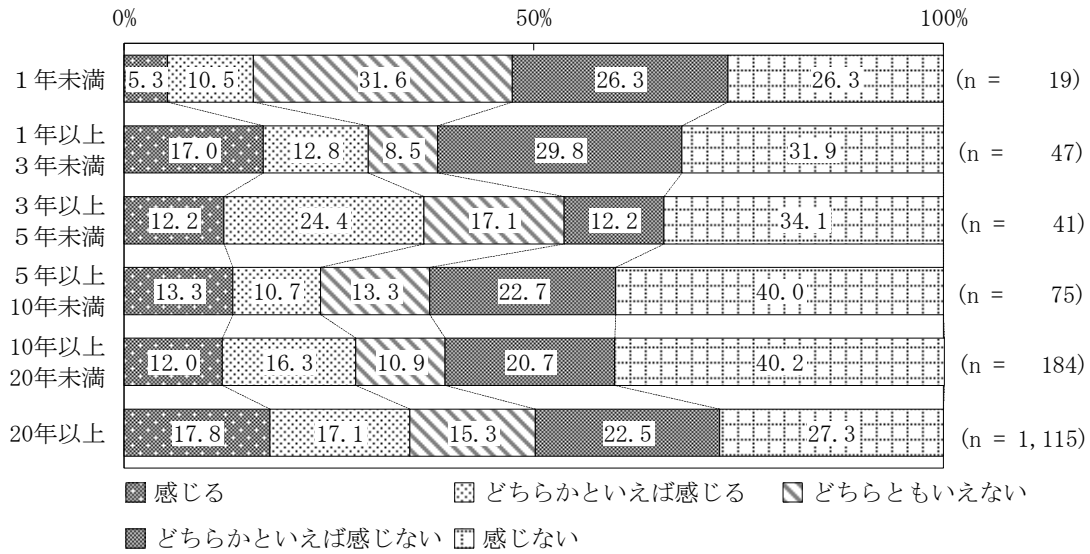
男女別構成とのクロス集計 n=1,456



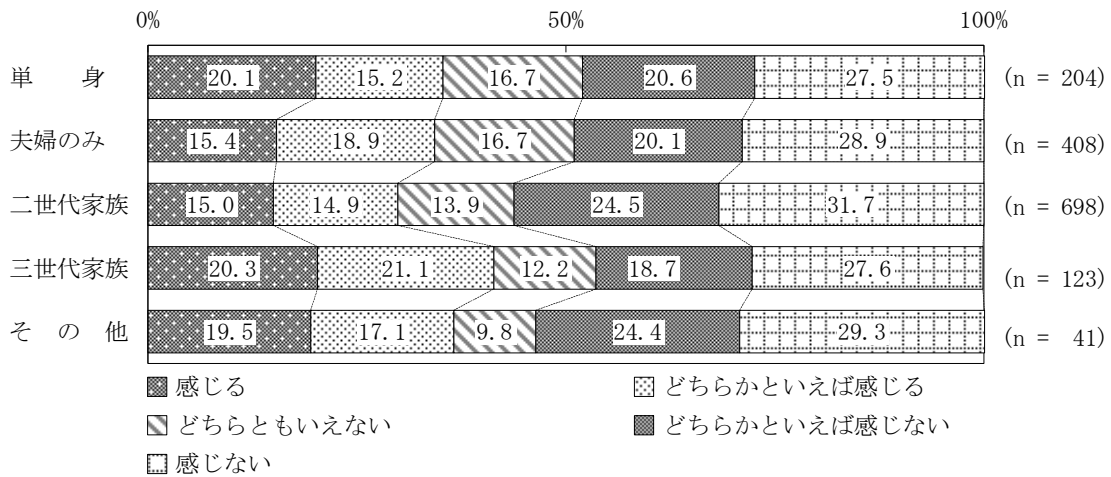
年齢階層別構成とのクロス集計 n=1,481



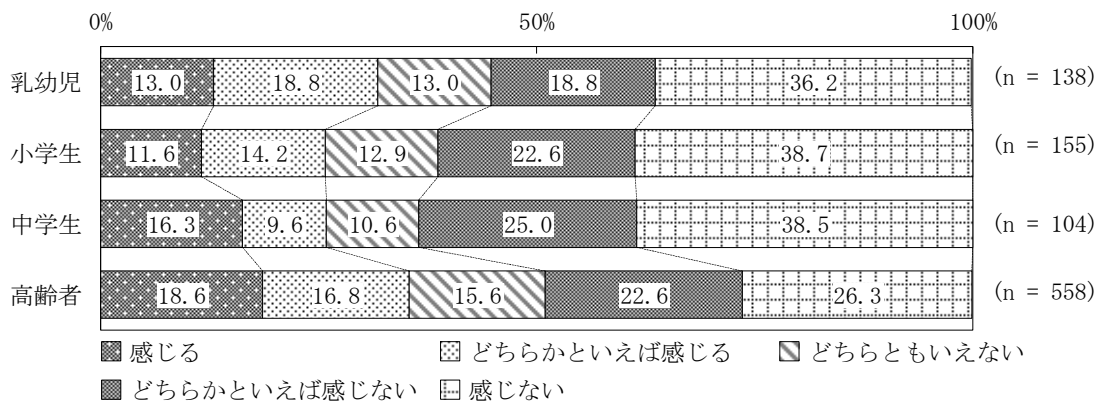
居住年数別構成とのクロス集計 n=1,481



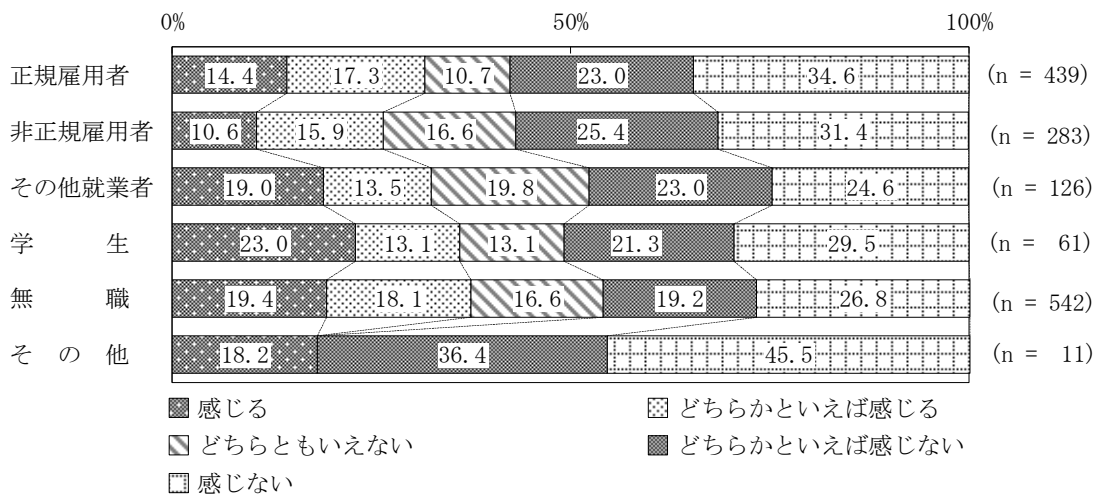
家族構成とのクロス集計 n=1,474



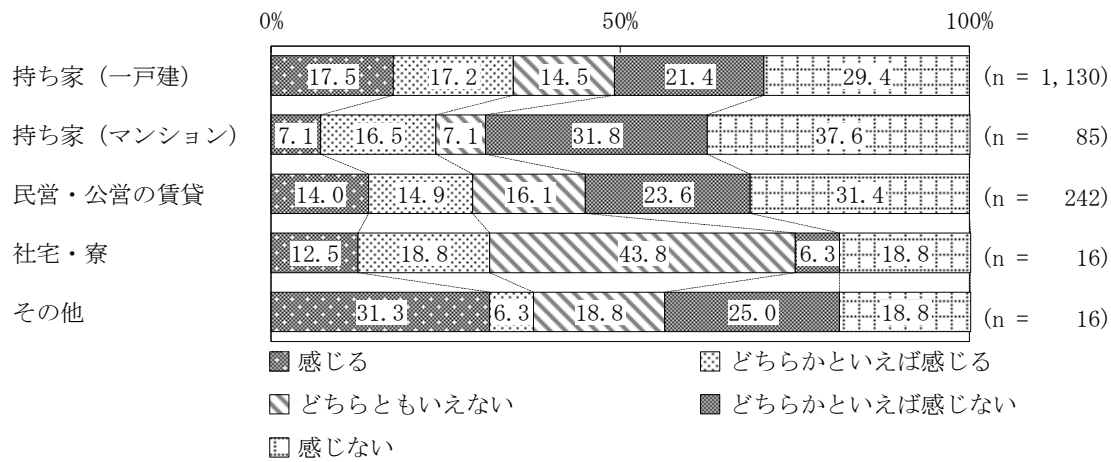
乳幼児、小学生、中学生、高齢者のいる世帯とのクロス集計 n=955



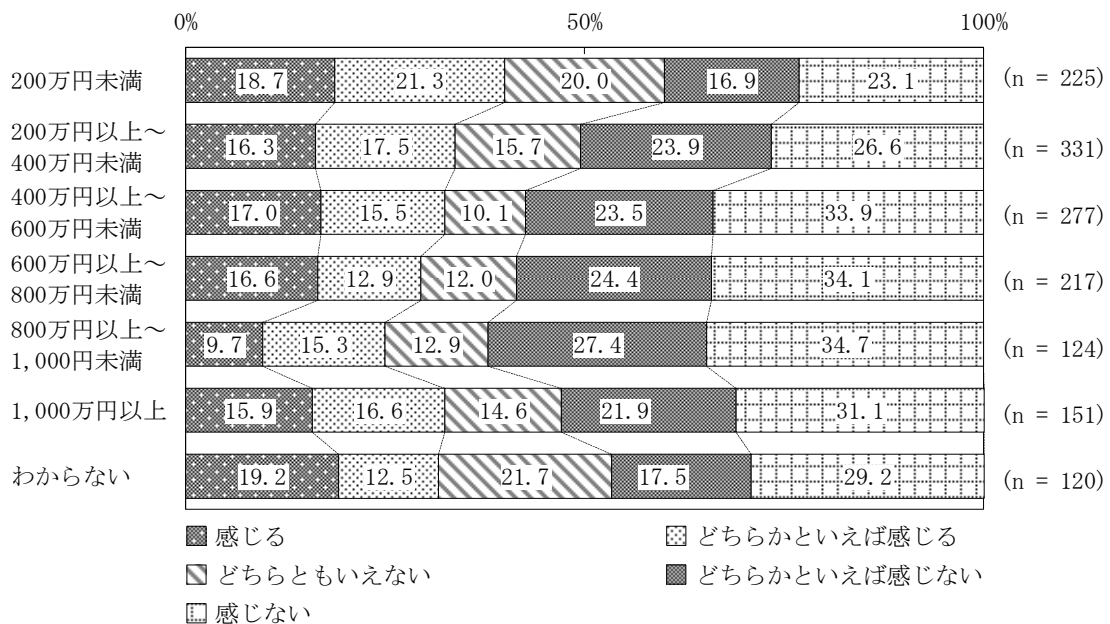
職業別構成とのクロス集計 n=1,462



住宅構成とのクロス集計 n=1,489



世帯収入別構成とのクロス集計 n=1,445

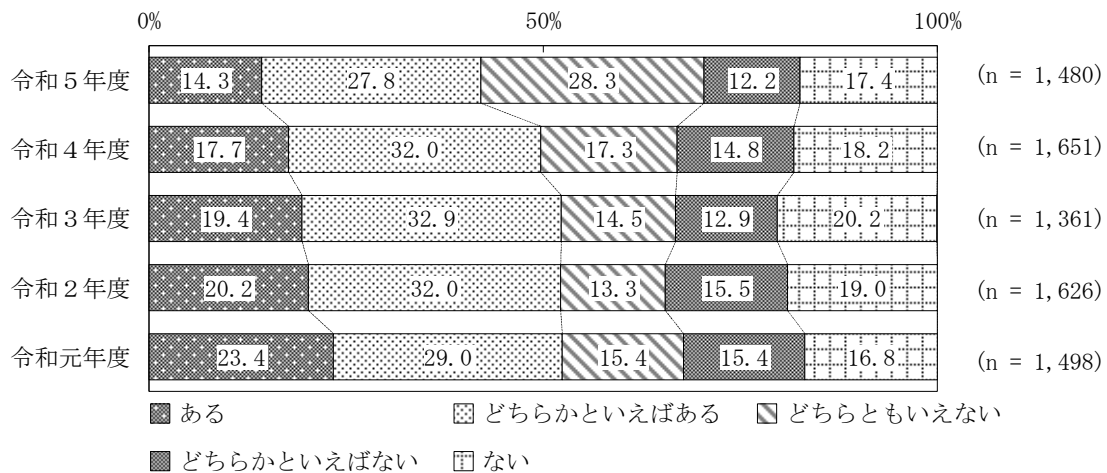


5 地域のつながり


設問 12 困りごとがあったときに相談したり、災害などの「いざ」というときに助け合える関係がお住まいの地域（自治会連合会地区）にありますか。
n=1,480

令和4年度、令和3年度、令和2年度、令和元年度調査結果との比較

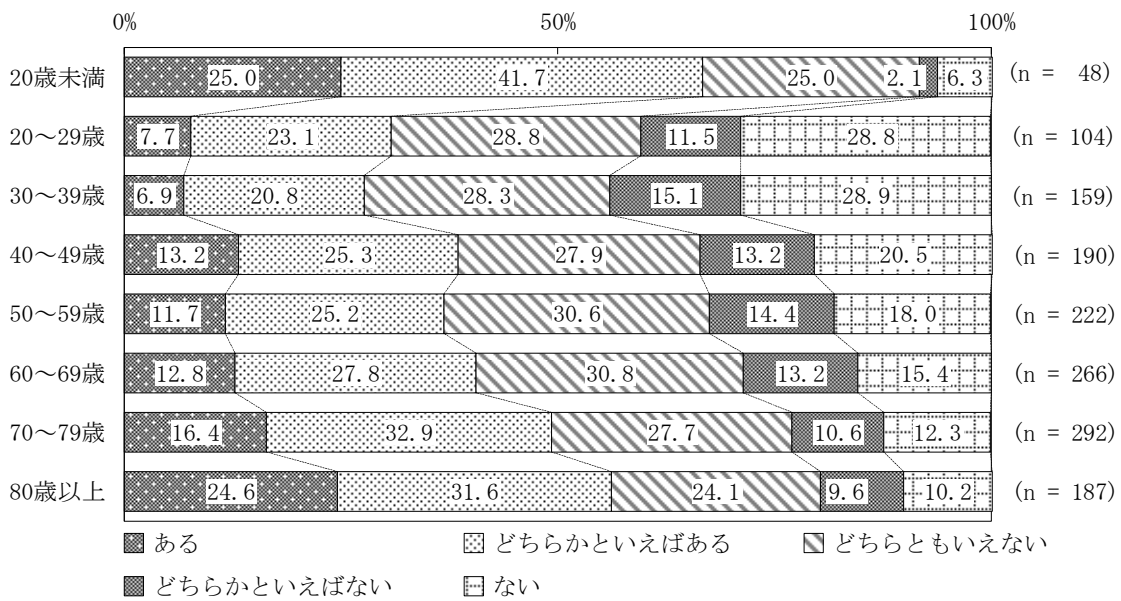
「ある」または「どちらかといえばある」に回答した割合において、令和5年度(42.1%)は令和4年度(49.7%)と比べ、7.6ポイントの減少。



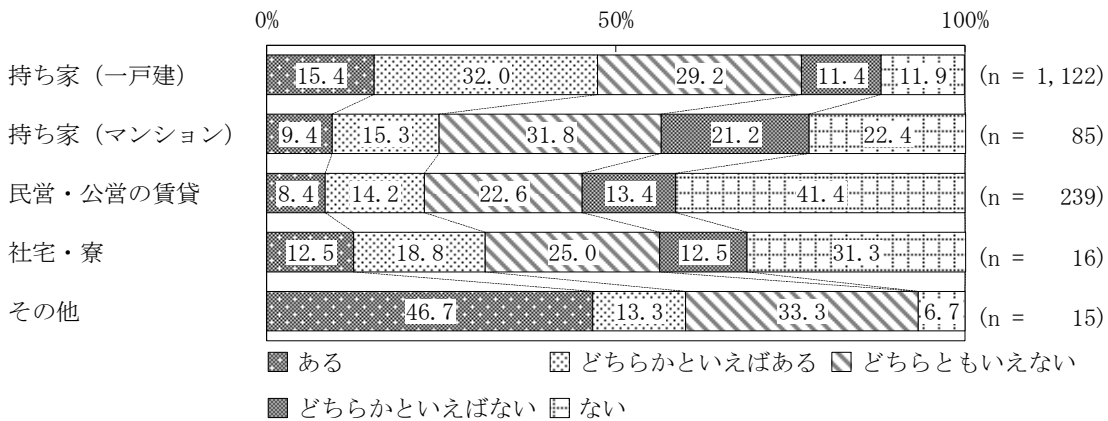
男女別とのクロス集計 n=1,445



年齢階層別構成とのクロス集計 n=1,468



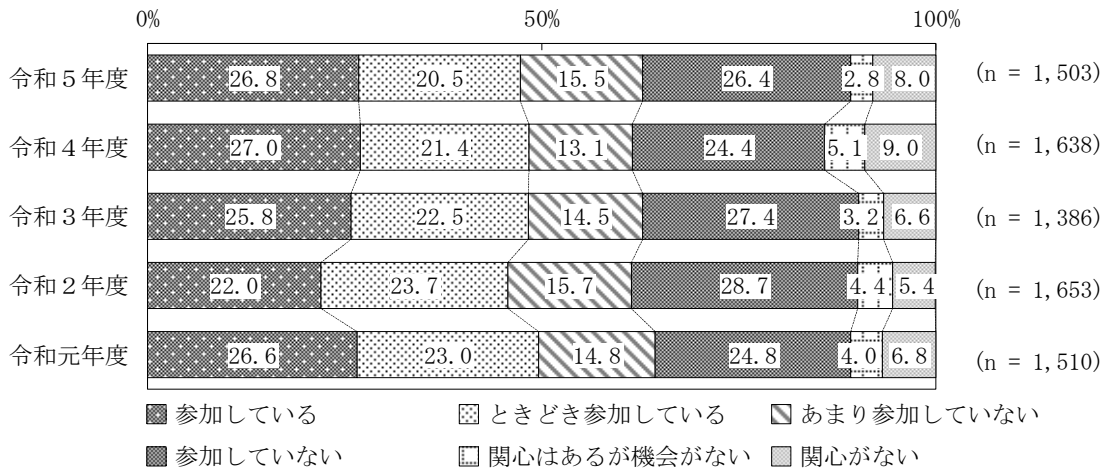
住宅構成とのクロス集計 n=1,477




設問 13 自治会などの地域活動に参加していますか。 n=1,503

令和4年度、令和3年度、令和2年度、令和元年度調査結果との比較

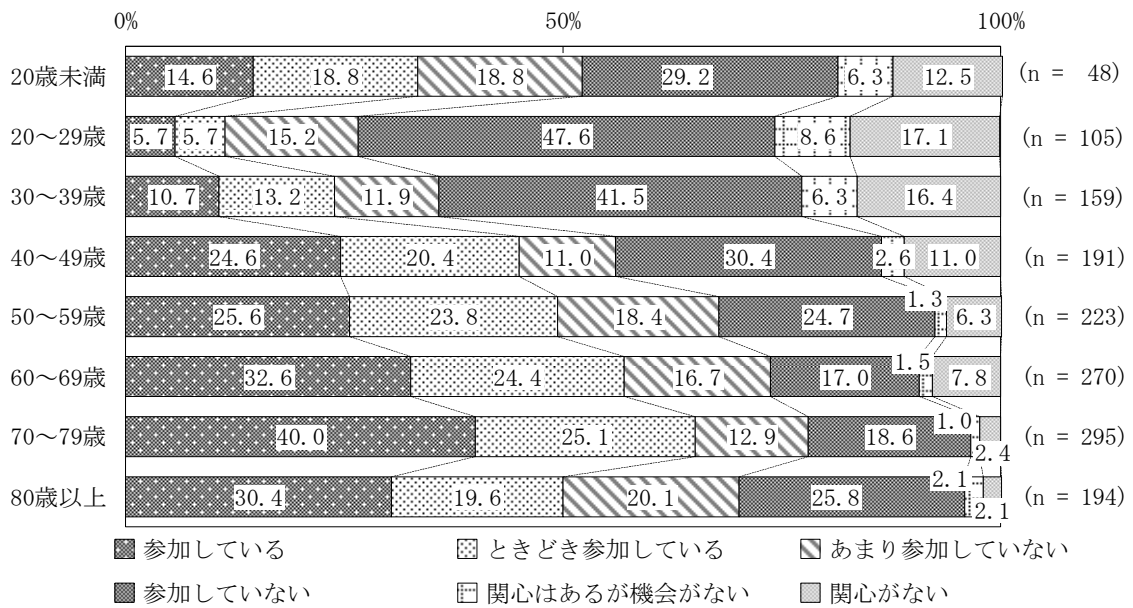
「参加している」または「ときどき参加している」に回答した割合において、令和5年度(47.3%)は令和4年度(48.4%)と比べ、1.1ポイントの減少。



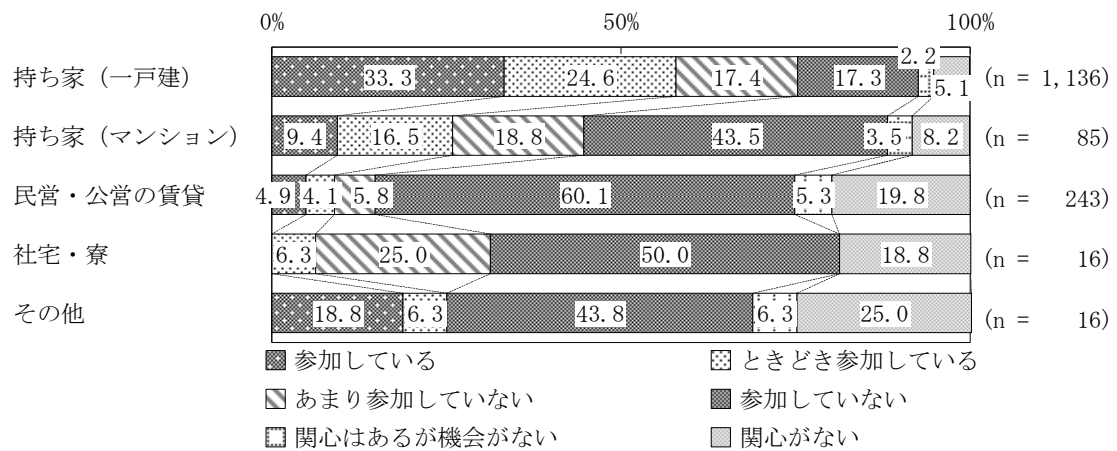
男女別構成とのクロス集計 n=1,459



年齢階層別構成とのクロス集計 n=1,485



住宅構成とのクロス集計 n=1,496

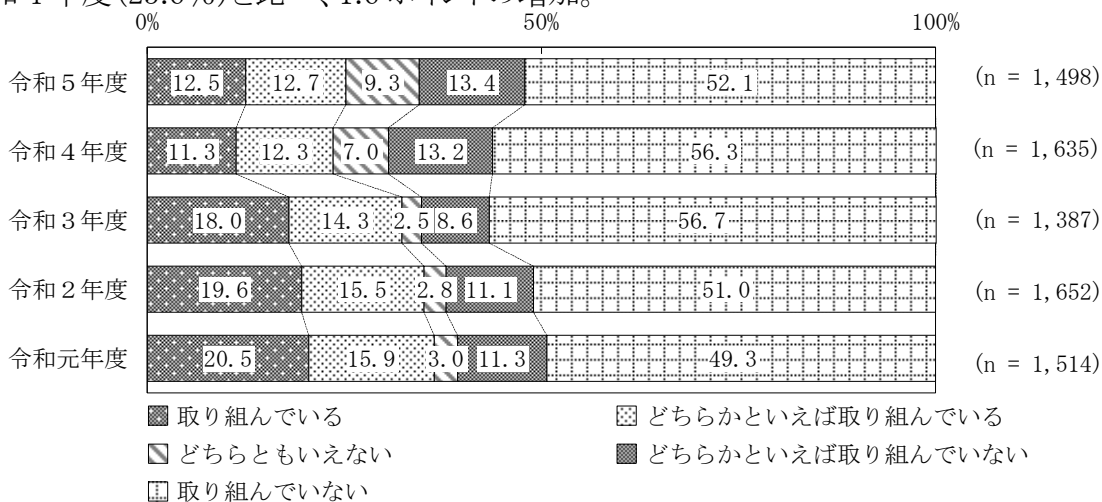


6 生涯学習

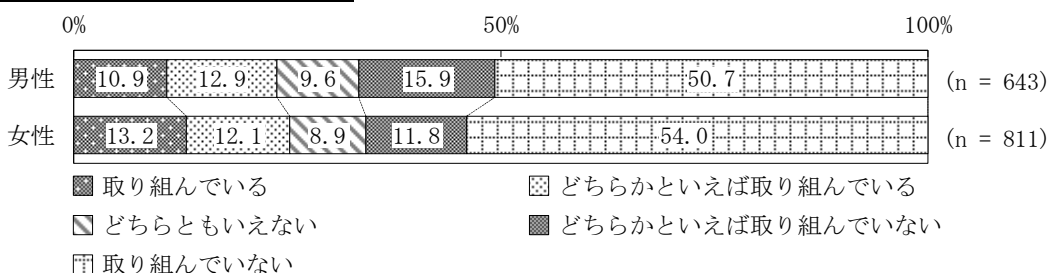
設問 14 日々の生活の中で何らかの生涯学習（文化・芸術・スポーツ・ボランティア活動・社会人講座受講など）に取り組んでいますか。 n=1,498

令和4年度、令和3年度、令和2年度、令和元年度調査結果との比較

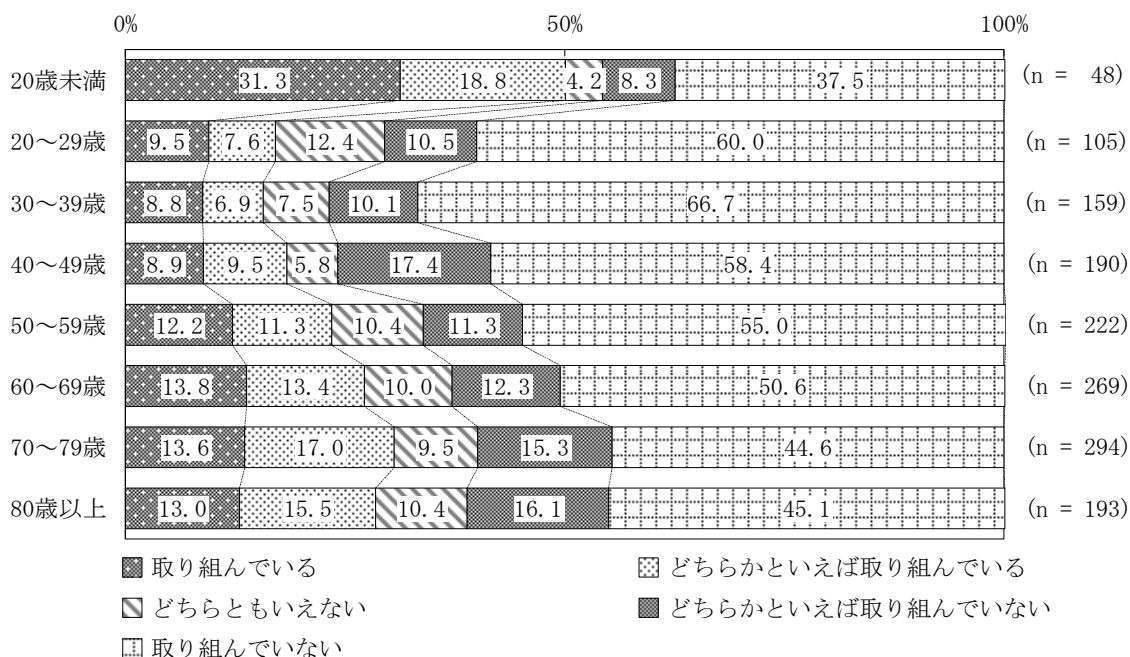
「取り組んでいる」または「ときどき取り組んでいる」に回答した割合において、令和5年度(25.2%)は令和4年度(23.6%)と比べ、1.6ポイントの増加。



男女別とのクロス集計 n=1,454

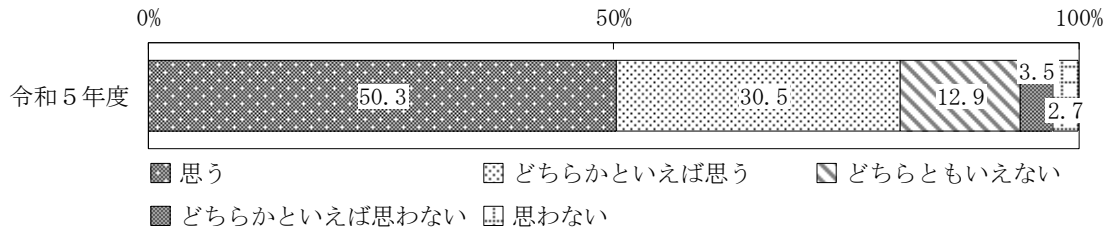


年齢階層別構成とのクロス集計 n=1,480

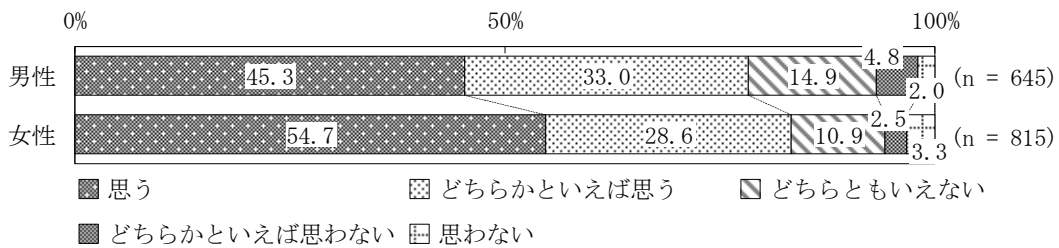


7 心地のいい場所

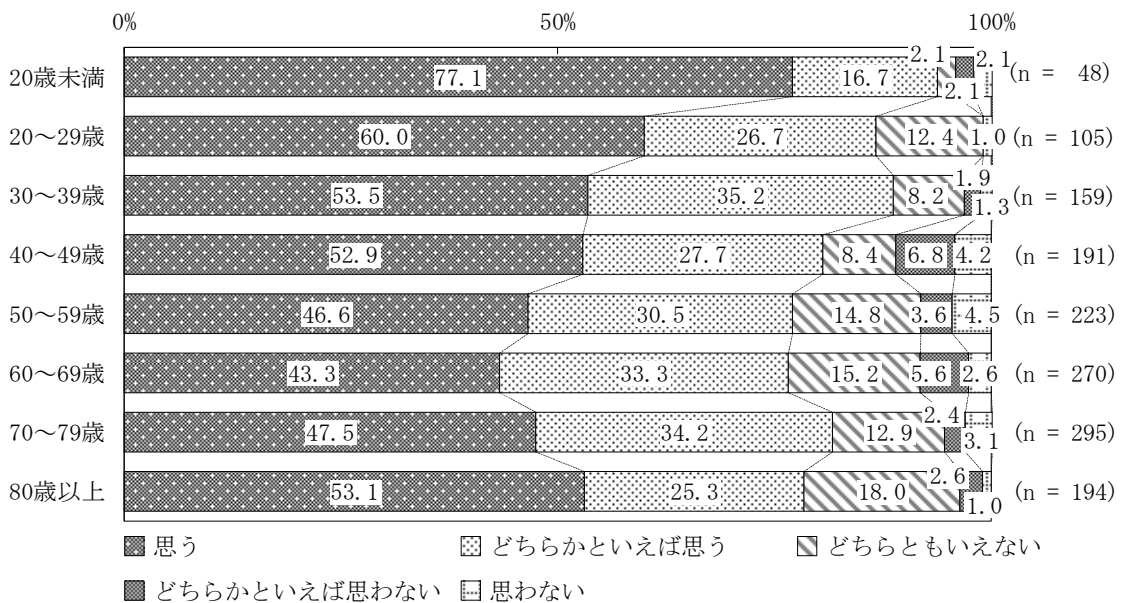
設問 15 自宅には心地のいい場所がありますか。 n=1,504



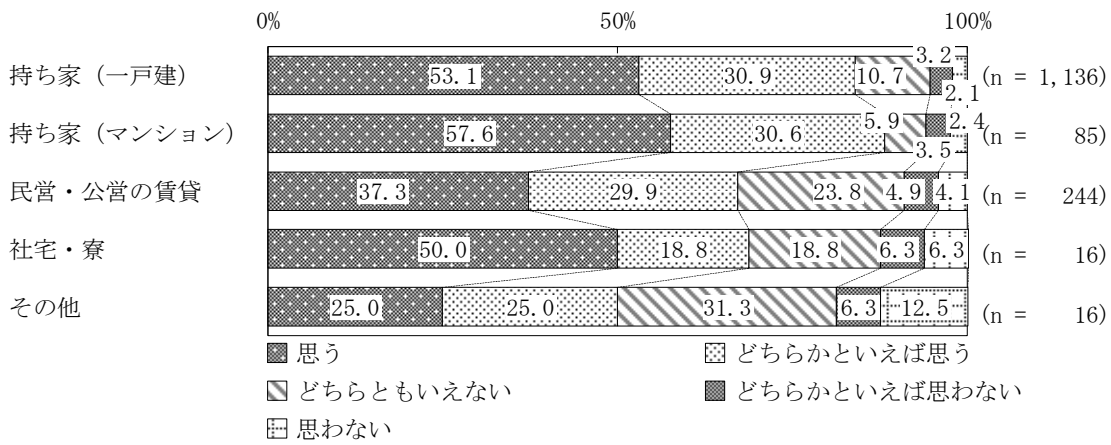
男女別とのクロス集計 n=1,460



年齢階層別構成とのクロス集計 n=1,485

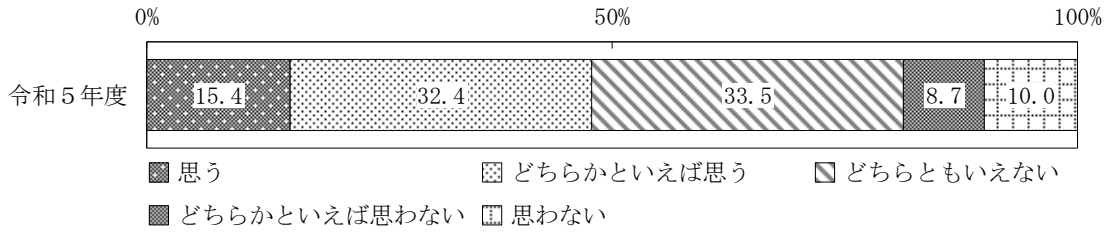


住宅構成とのクロス集計 n=1,497

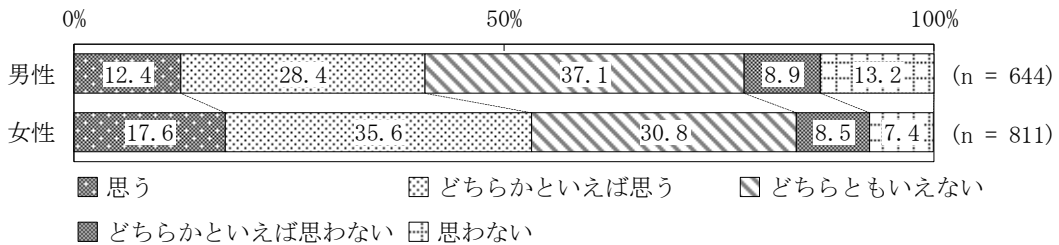


8 近所の方への感謝


設問 16 あなたは近所の方に感謝することが多いと思いますか。 n=1,500



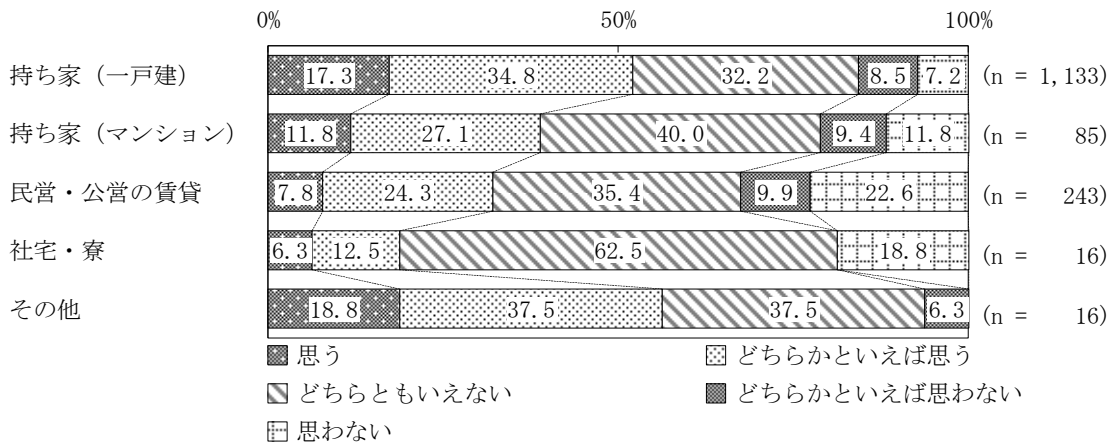
男女別とのクロス集計 n=1,455



年齢階層別構成とのクロス集計 n=1,481




住宅構成とのクロス集計 n=1,493



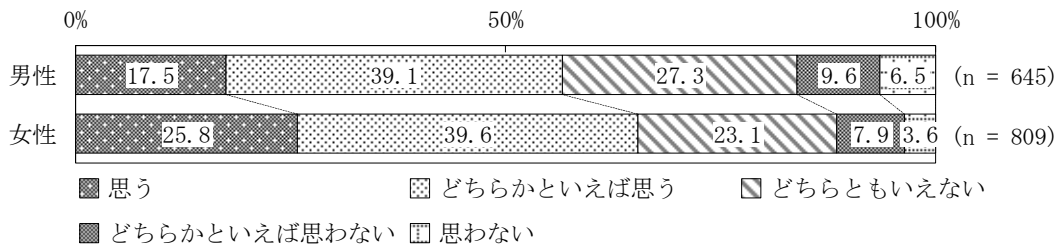
9 笑うこと

設問 17 あなたは日々の生活において、笑うことが多いと思いますか。

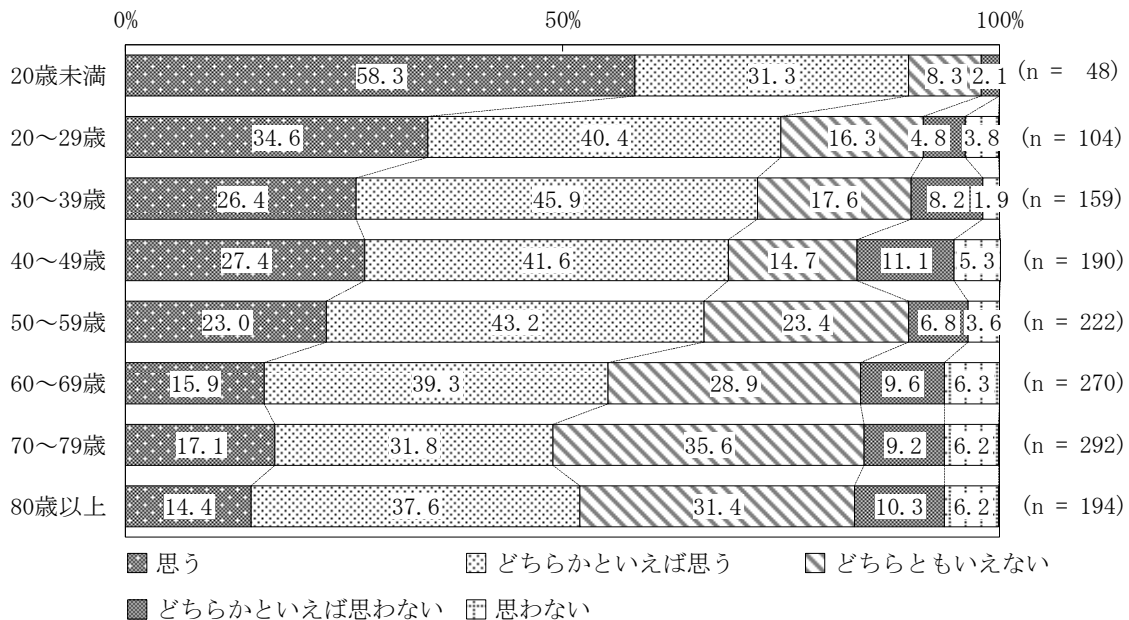
n=1,498



男女別構成とのクロス集計 n=1,454



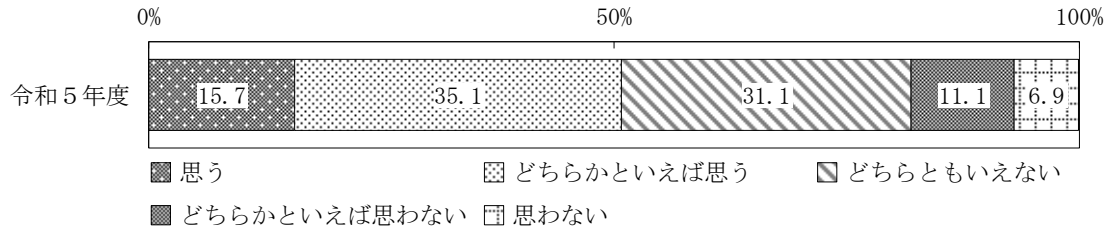
年齢階層別構成とのクロス集計 n=1,479




10 周辺環境

設問 18 あなたは自宅周辺の街並みが、好みに合っていると思いますか。

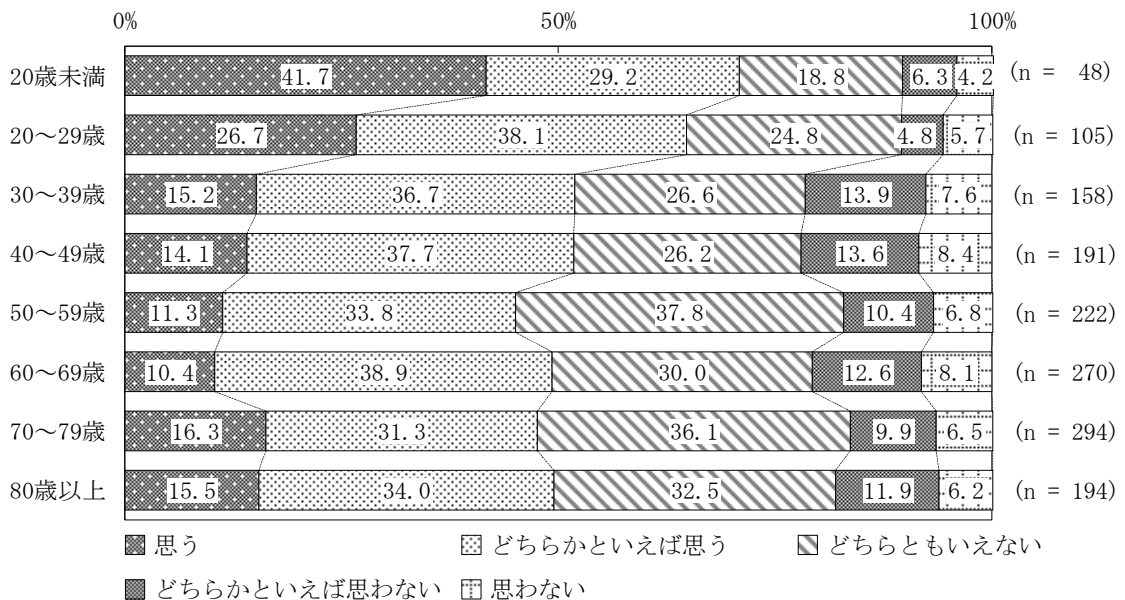
n=1,501



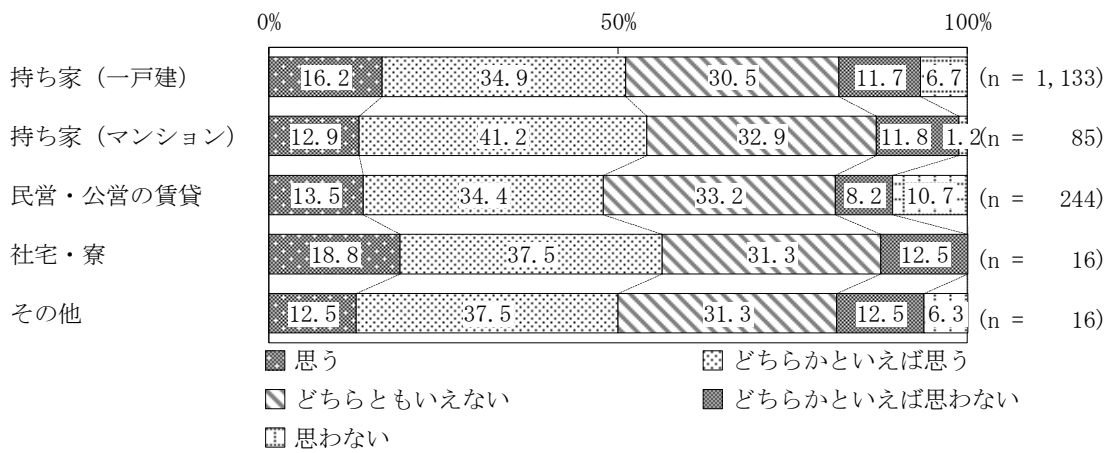
男女別とのクロス集計 n=1,456



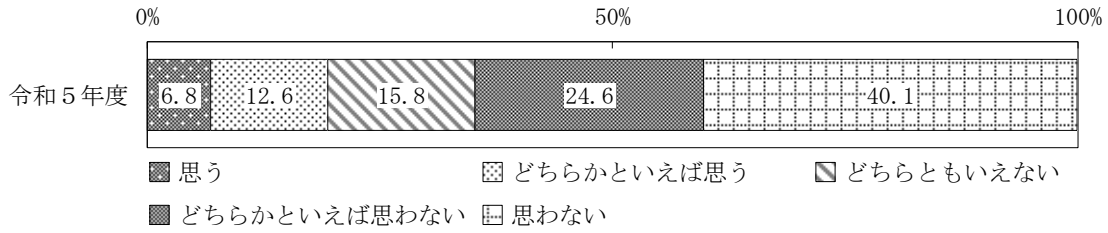
年齢階層別構成とのクロス集計 n=1,482



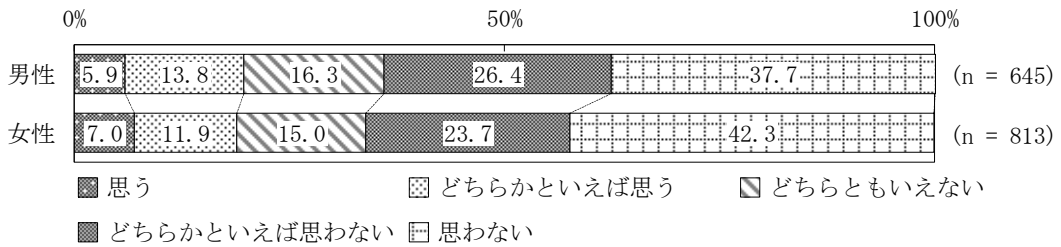
住宅構成とのクロス集計 n=1,494



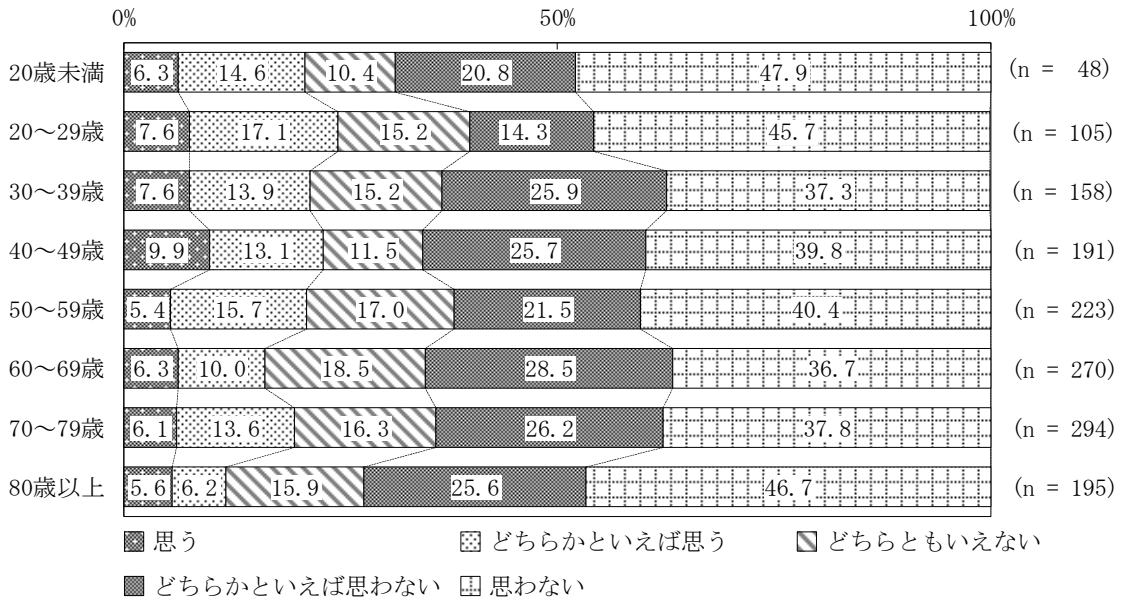
設問 19 あなたは自宅近辺の騒音に悩まされていますか。 n=1,503



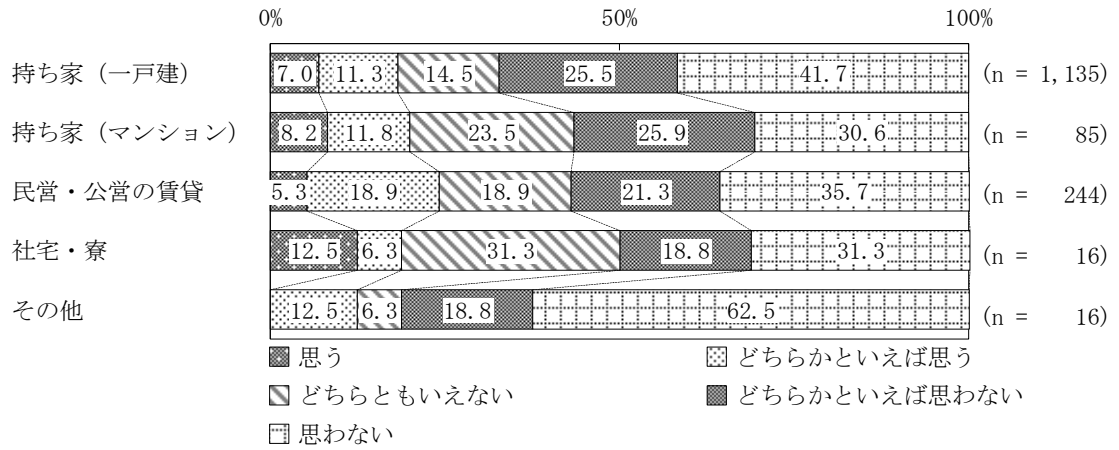
男女別とのクロス集計 n=1,458



年齢階層別構成とのクロス集計 n=1,484

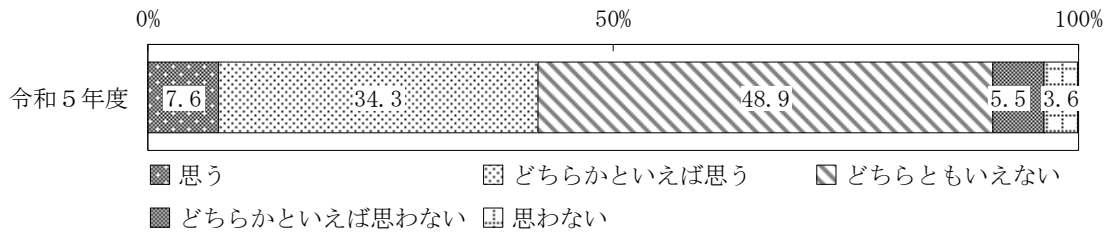


住宅構成とのクロス集計 n=1,496

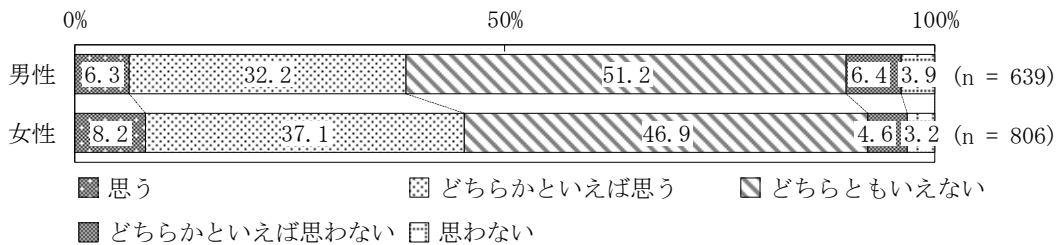


11 周囲の人

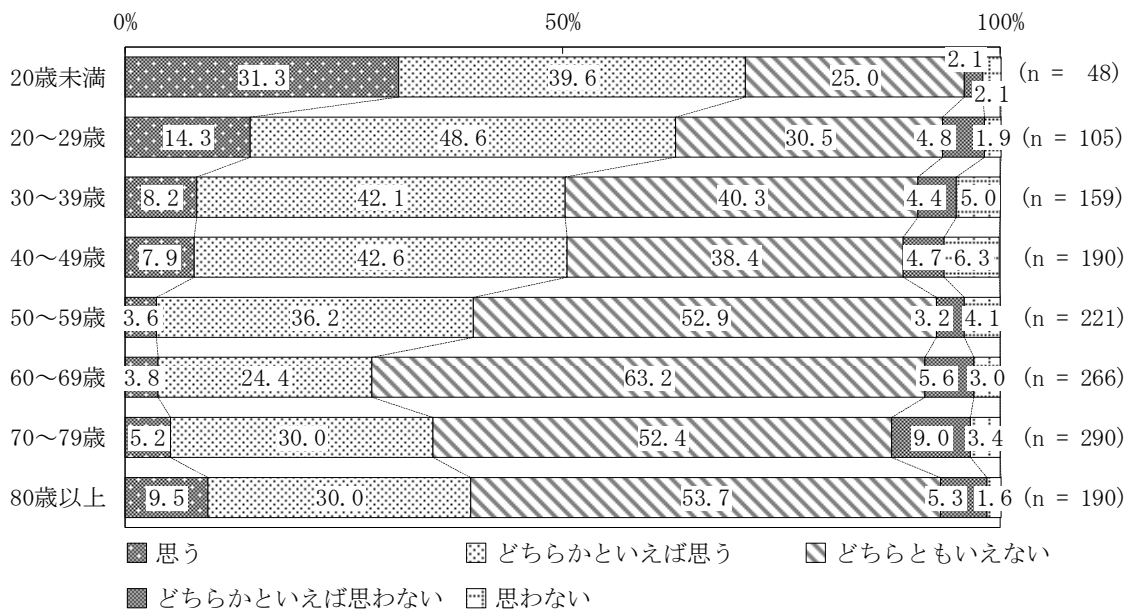
設問 20 あなたは自分だけでなく、身近な周りの人も楽しい気持ちでいると思いますか。 n=1,488



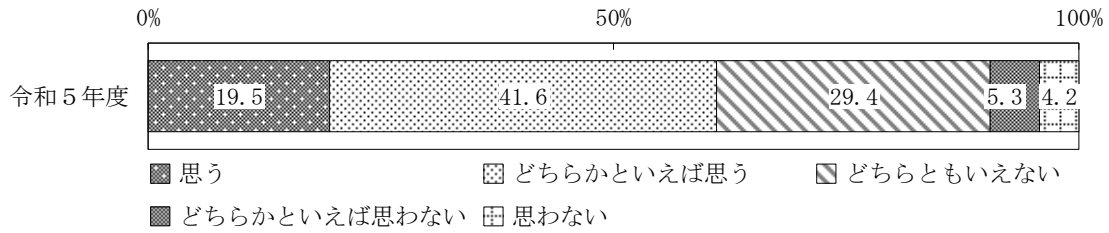
男女別構成とのクロス集計 n=1,445



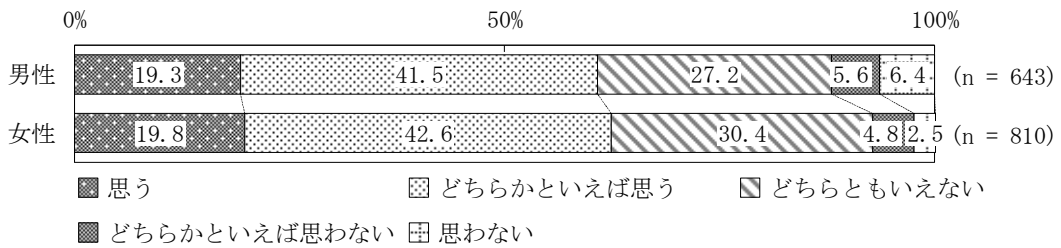
年齢階層別構成とのクロス集計 n=1,469



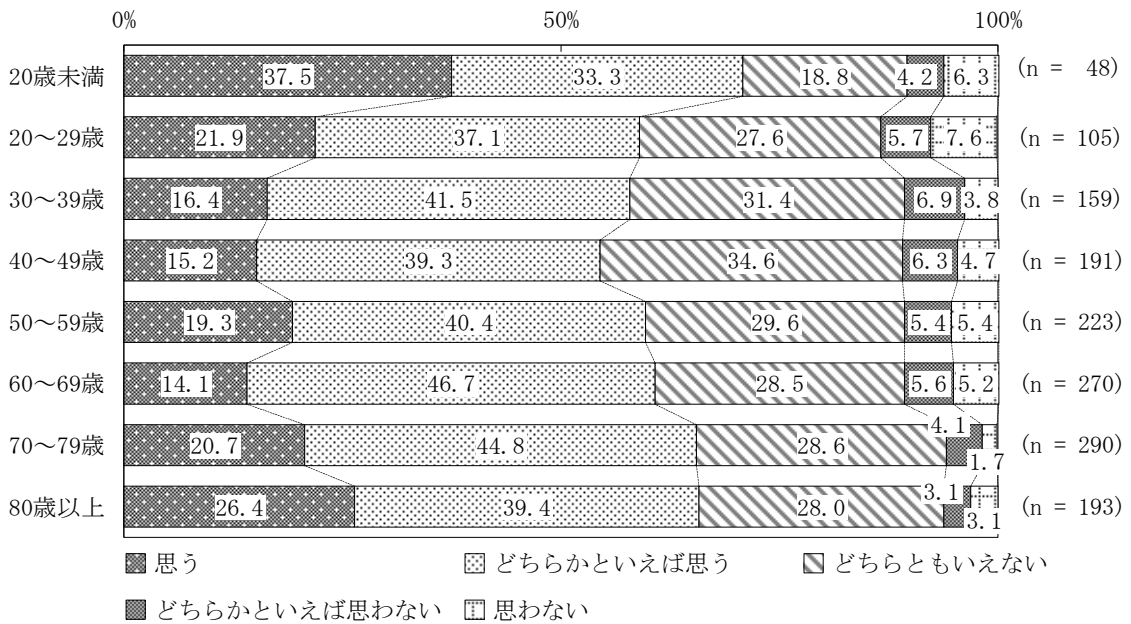
設問 21 あなたは大切な人を幸せにしていますか。 n=1,498



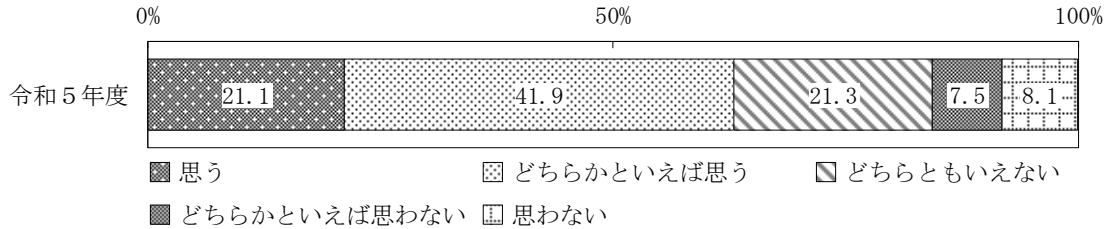
男女別構成とのクロス集計 n=1,453




年齢階層別構成とのクロス集計 n=1,479



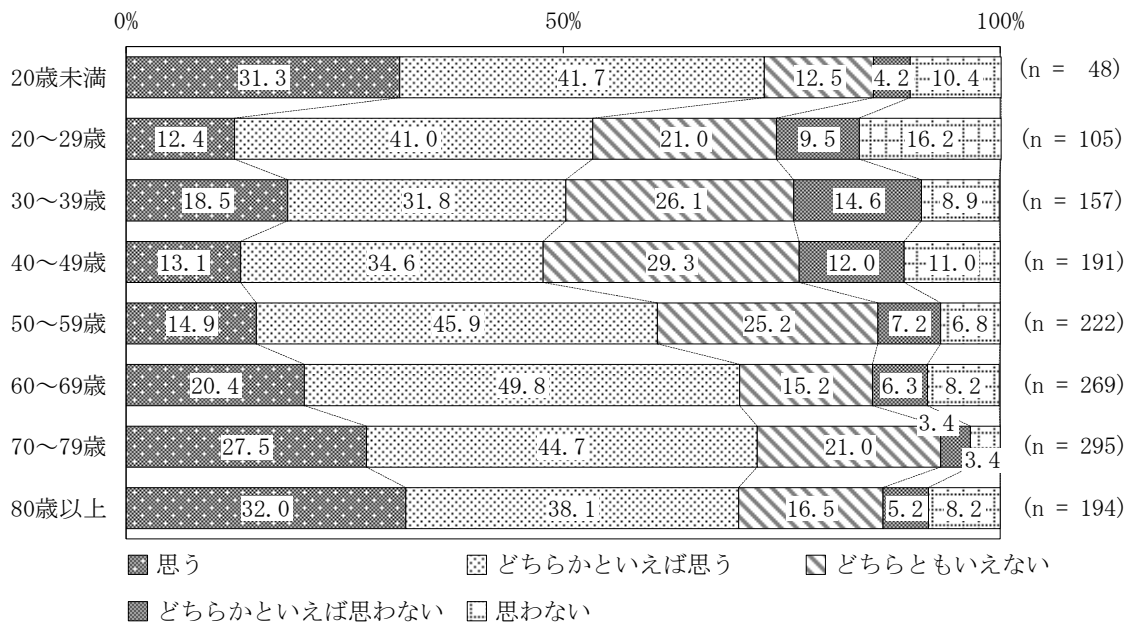
設問 22 あなたは人に迷惑をかけずに自分のやりたいことができていると思いますか。 n=1,500



男女別構成とのクロス集計 n=1,455



年齢階層別構成とのクロス集計 n=1,481

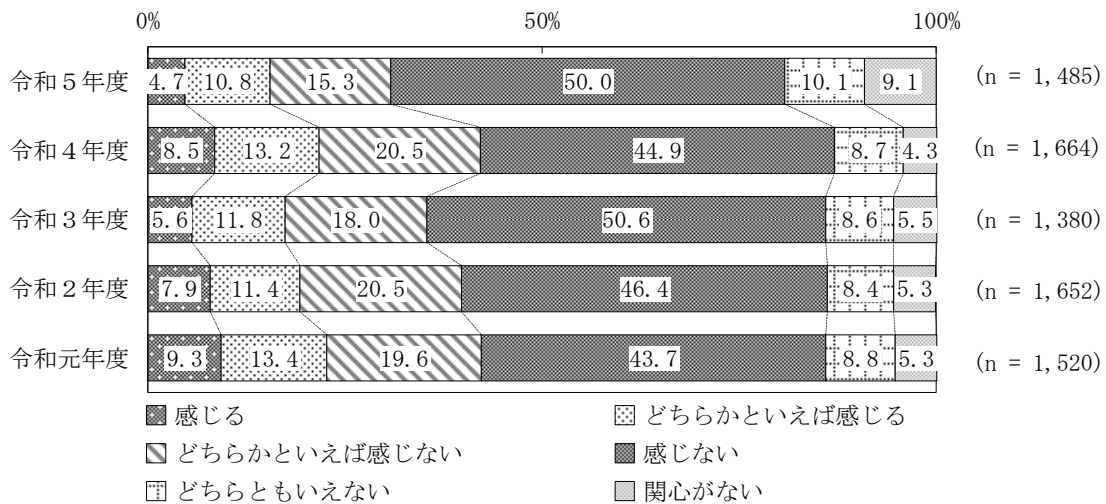


12 国際交流

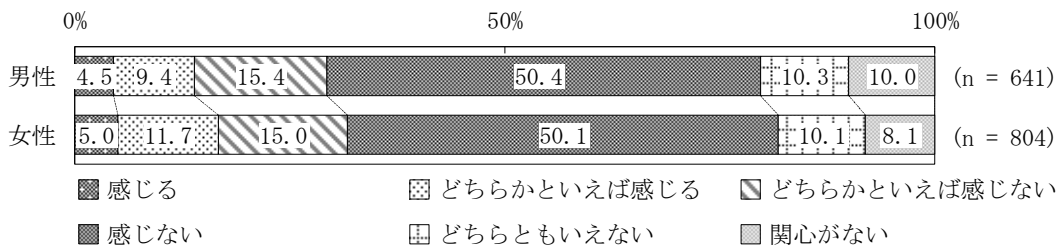
設問 23 身近に日本人と外国人との交流はありますか。 n=1,485

令和4年度、令和3年度、令和2年度、令和元年度調査結果との比較

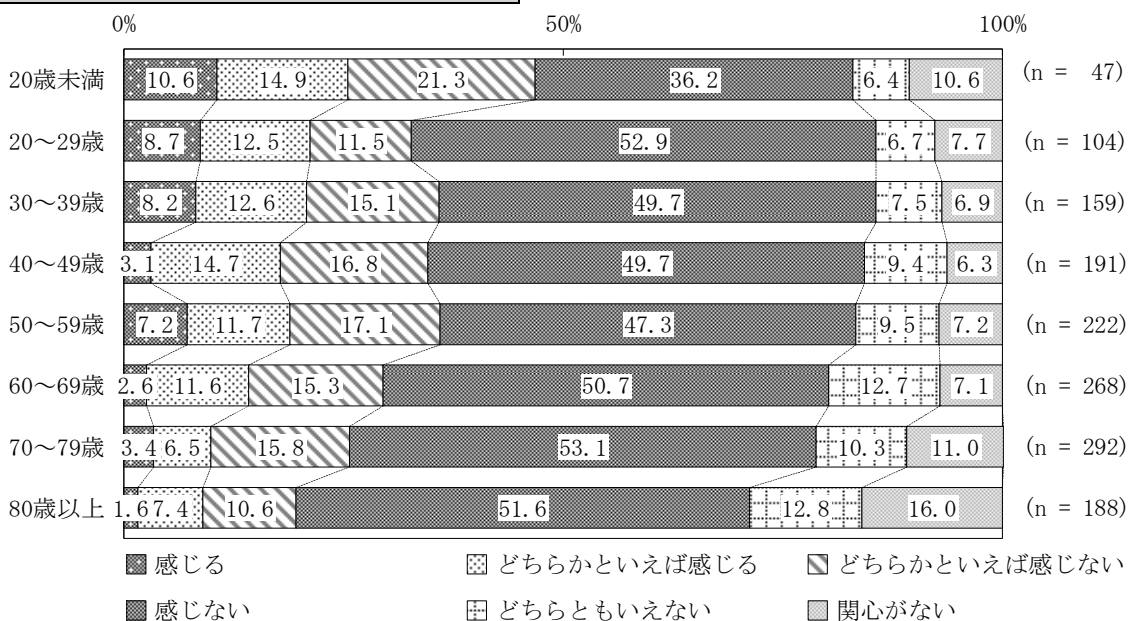
「感じる」または「どちらかといえば感じる」に回答した割合において、令和5年度(15.5%)は令和4年度(21.7%)と比べ、6.2ポイントの減少。



男女別とのクロス集計 n=1,445



年齢階層別構成とのクロス集計 n=1,471

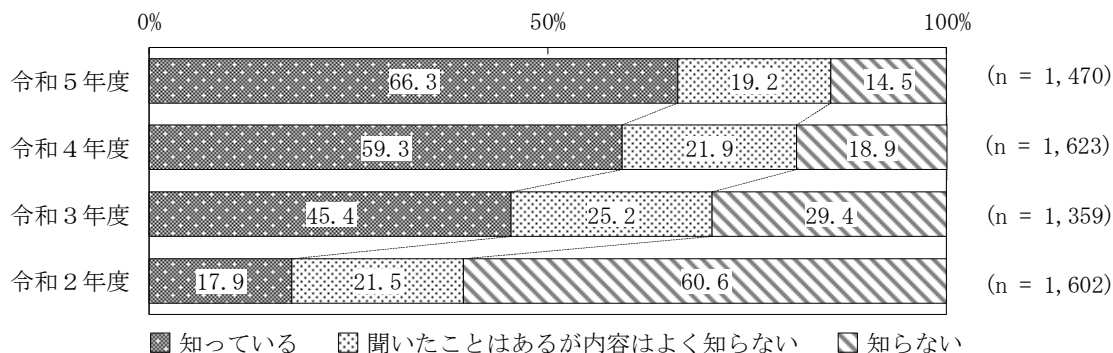


13 SDGs に関すること

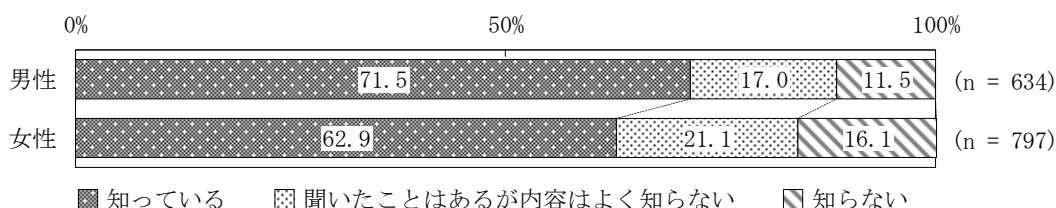
設問 24 SDGs という言葉を知っていますか。 n=1,470

令和4年度、令和3年度、令和2年度調査結果との比較

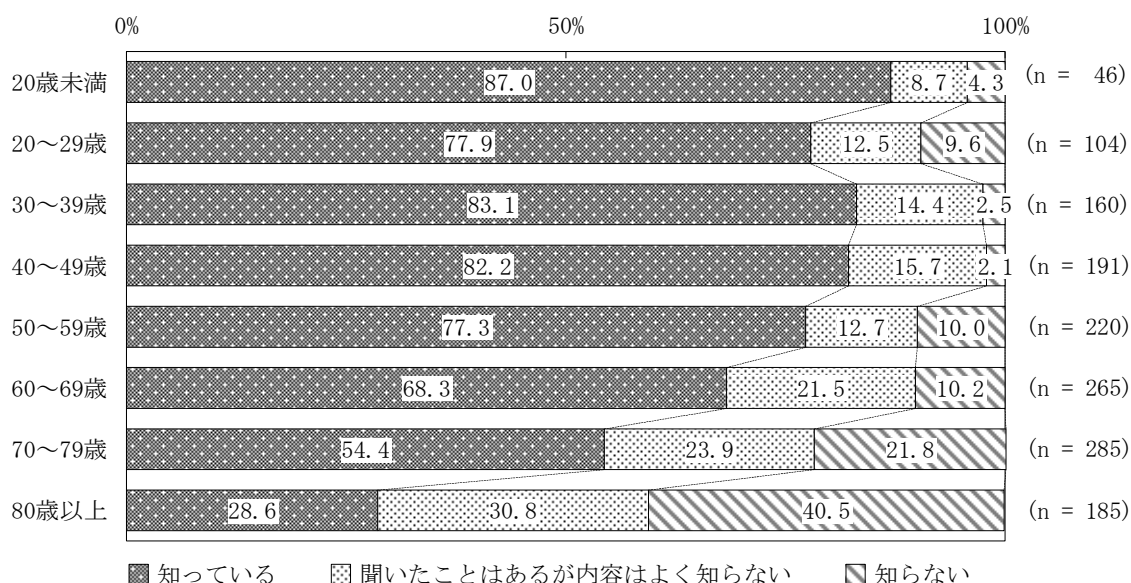
「知っている」に回答した割合において、令和5年度(66.3%)は令和4年度(59.3%)と比べ、7.0ポイントの増加。



男女別とのクロス集計 n=1,431

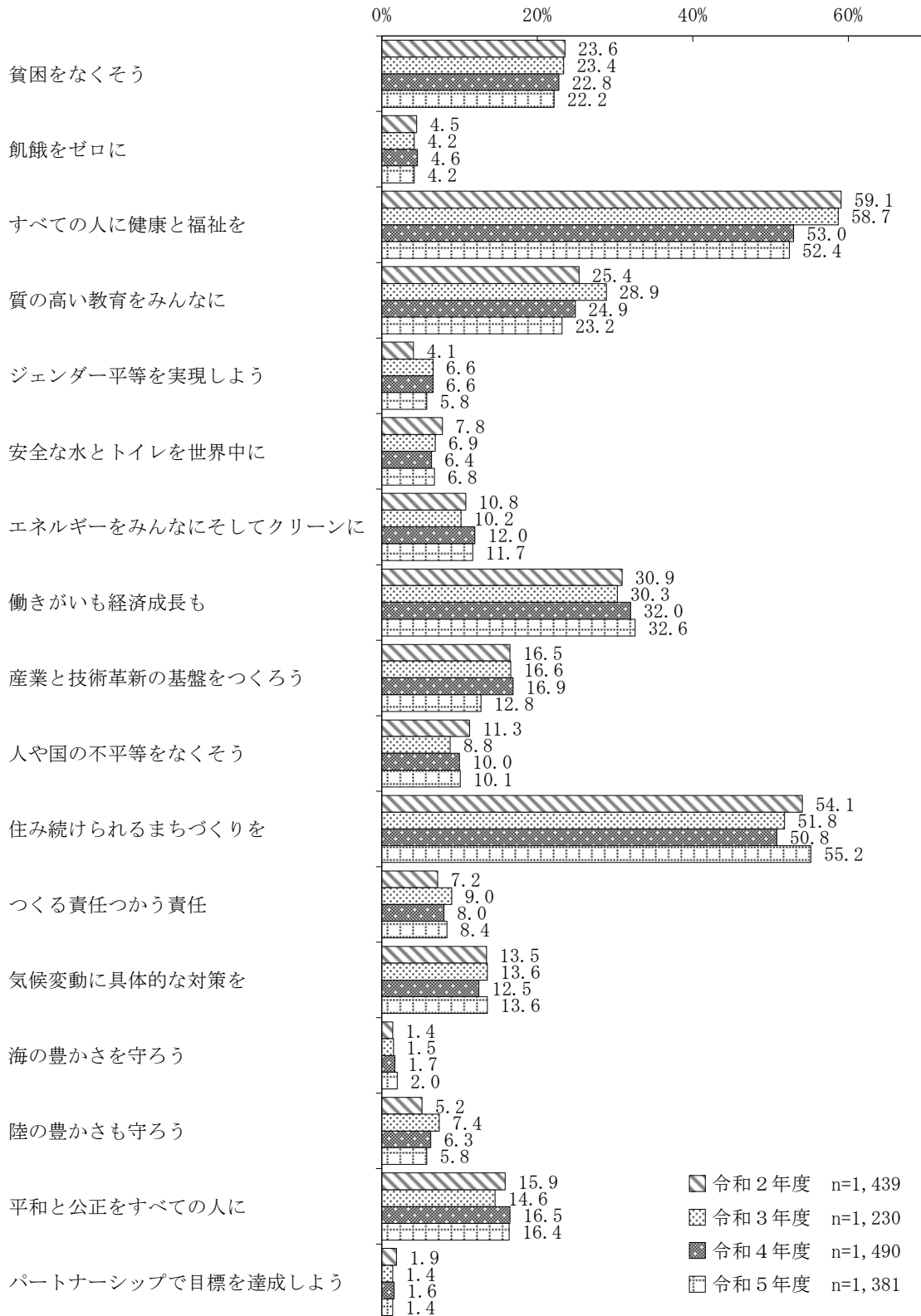


年齢階層別構成とのクロス集計 n=1,456

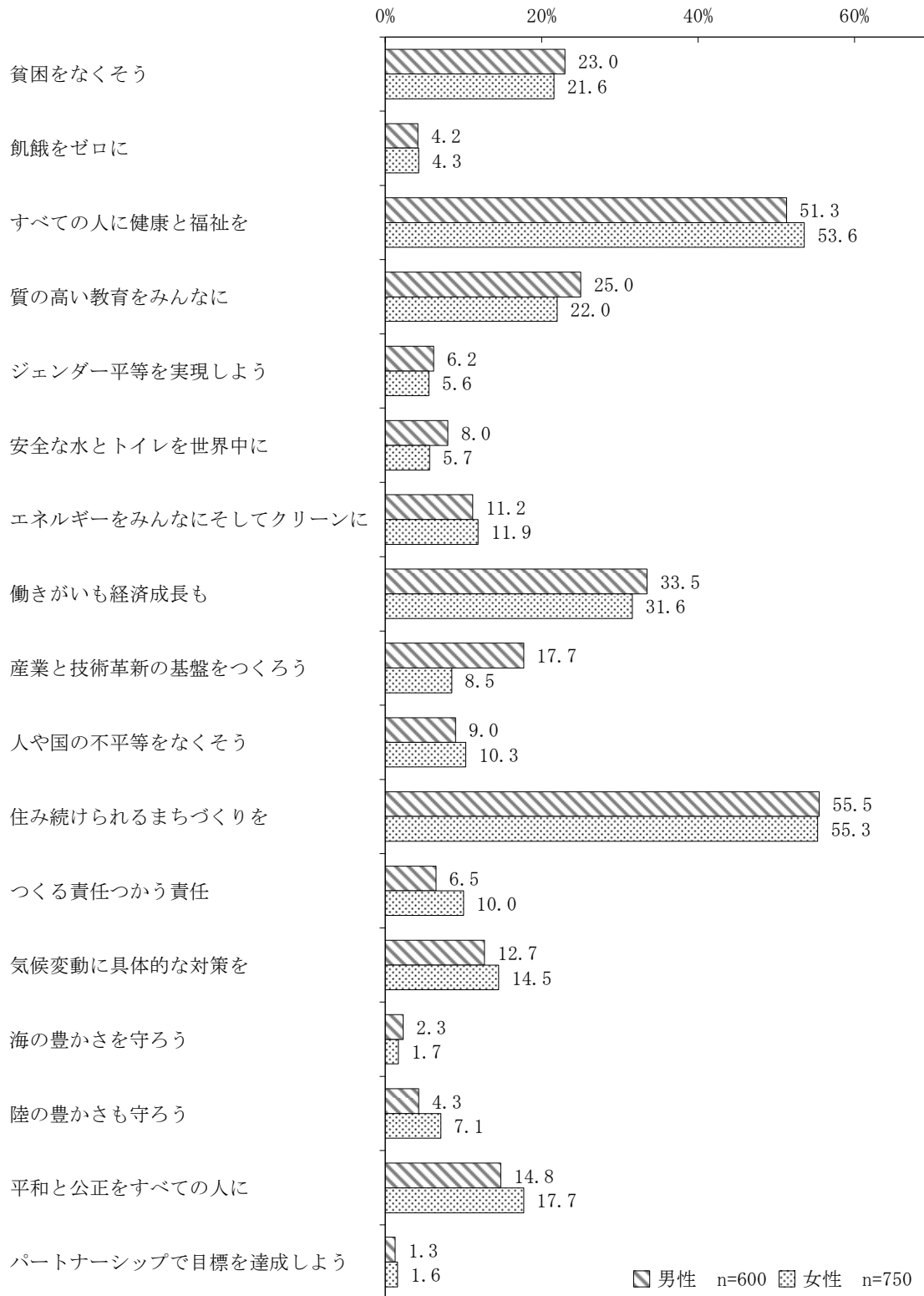


設問 25 SDGsの17の目標のうち、岐阜市は特にどの目標に取り組む必要があると思いますか。(該当する番号3つに○) n=1,381

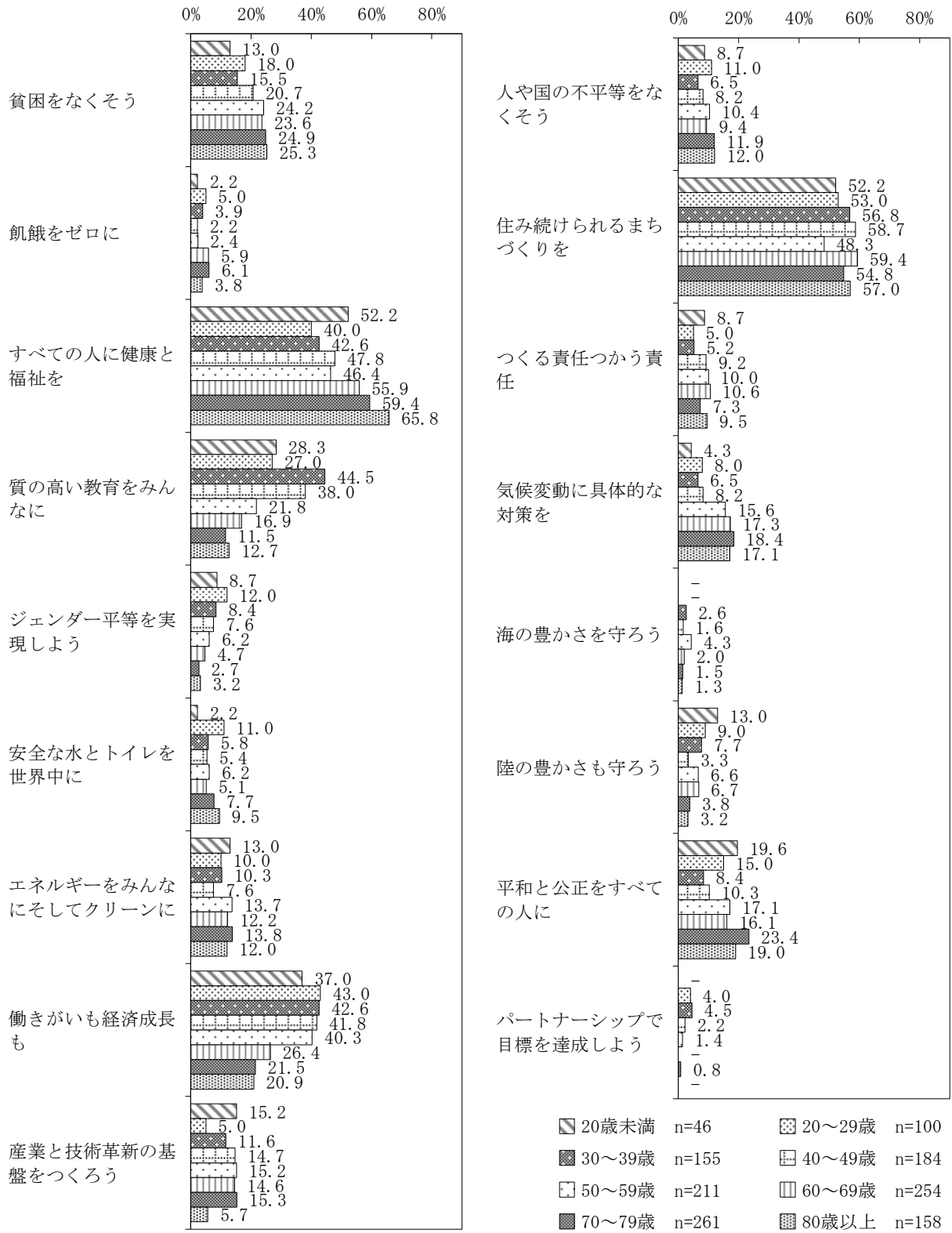
令和4年度、令和3年度、令和2年度調査結果との比較



男女別とのクロス集計 n=1,350



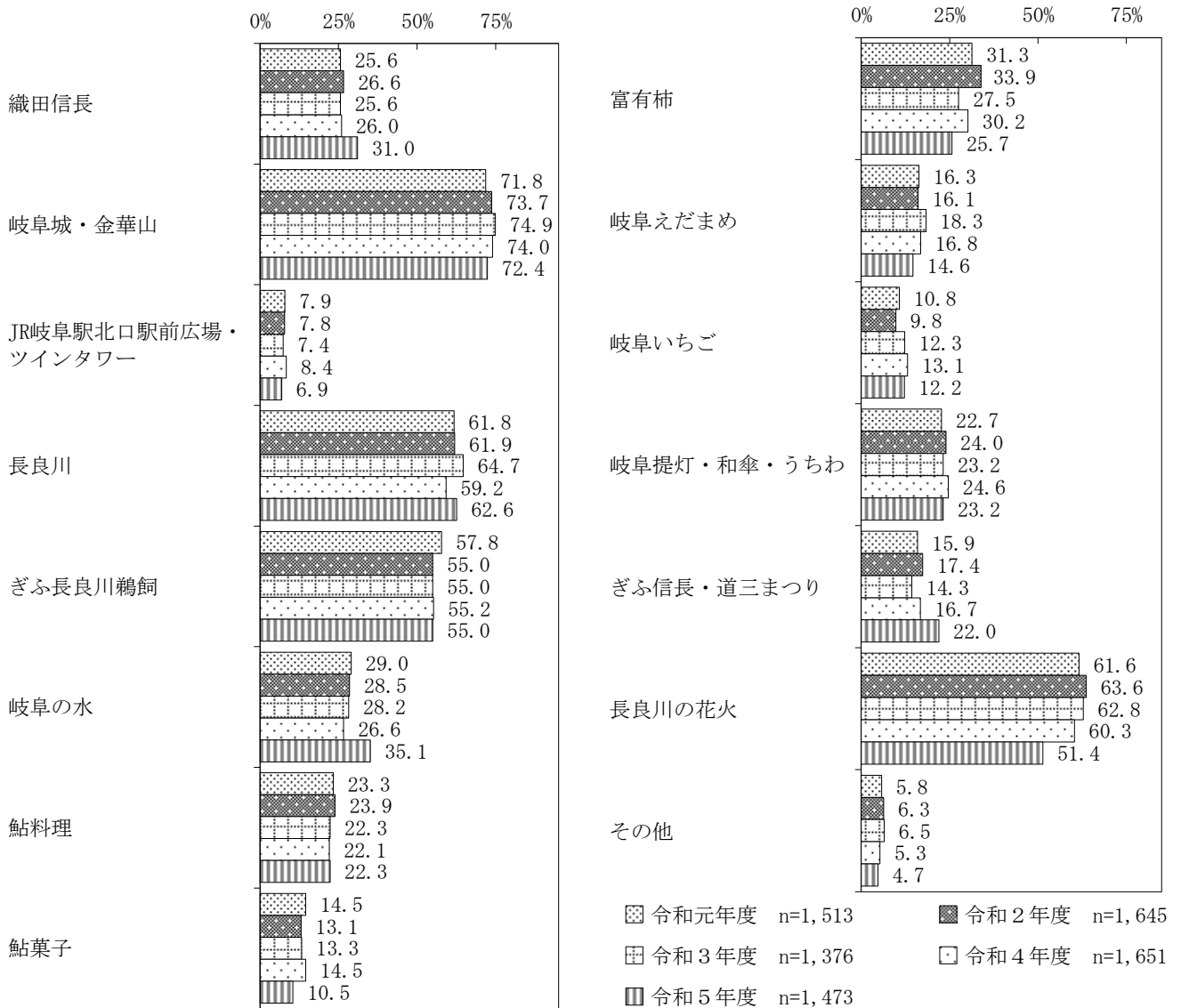
年齢階層別構成とのクロス集計 n=1,369



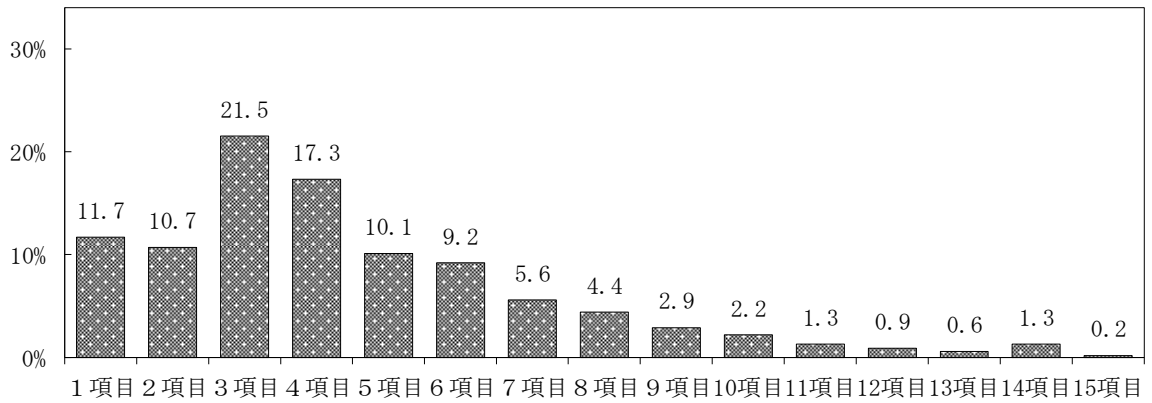
14 岐阜市の魅力

設問 26 岐阜市の魅力は何ですか。 n=1,473 (複数選択可)

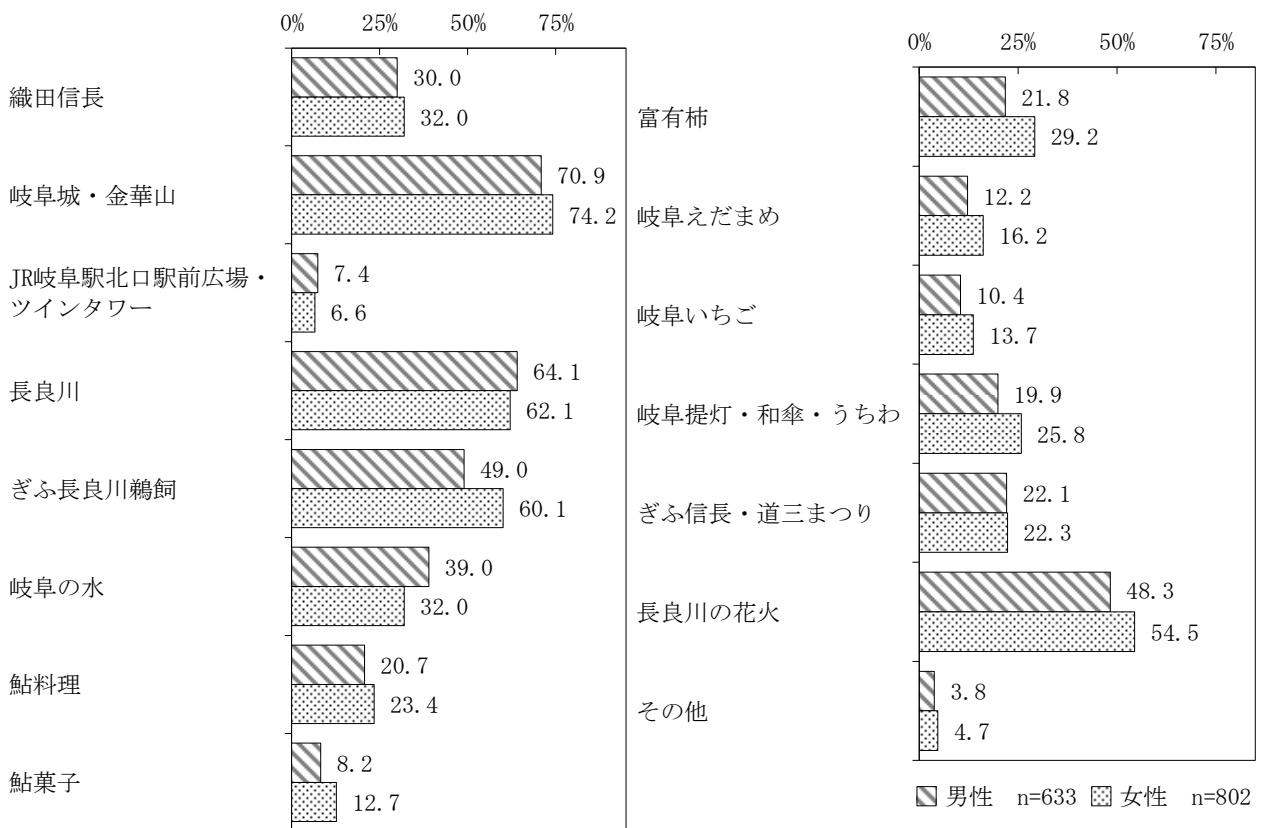
令和4年度、令和3年度、令和2年度、令和元年度調査結果との比較



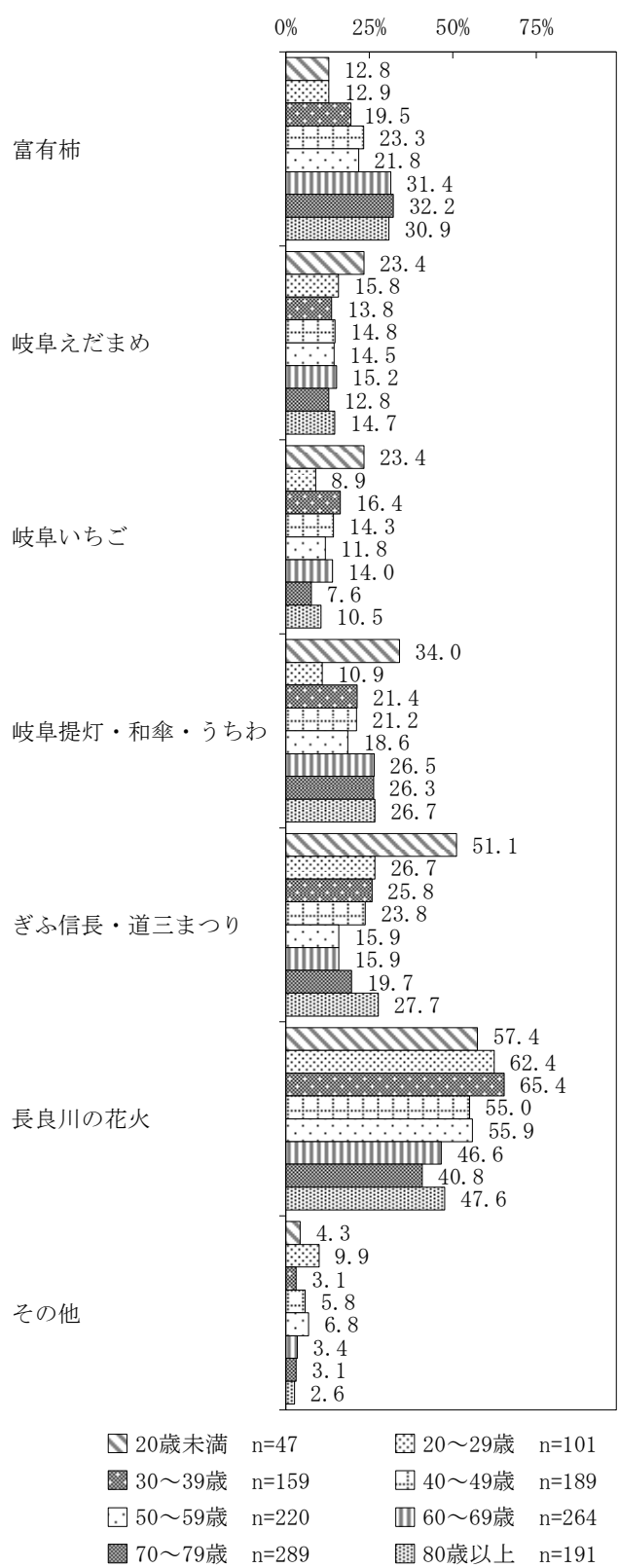
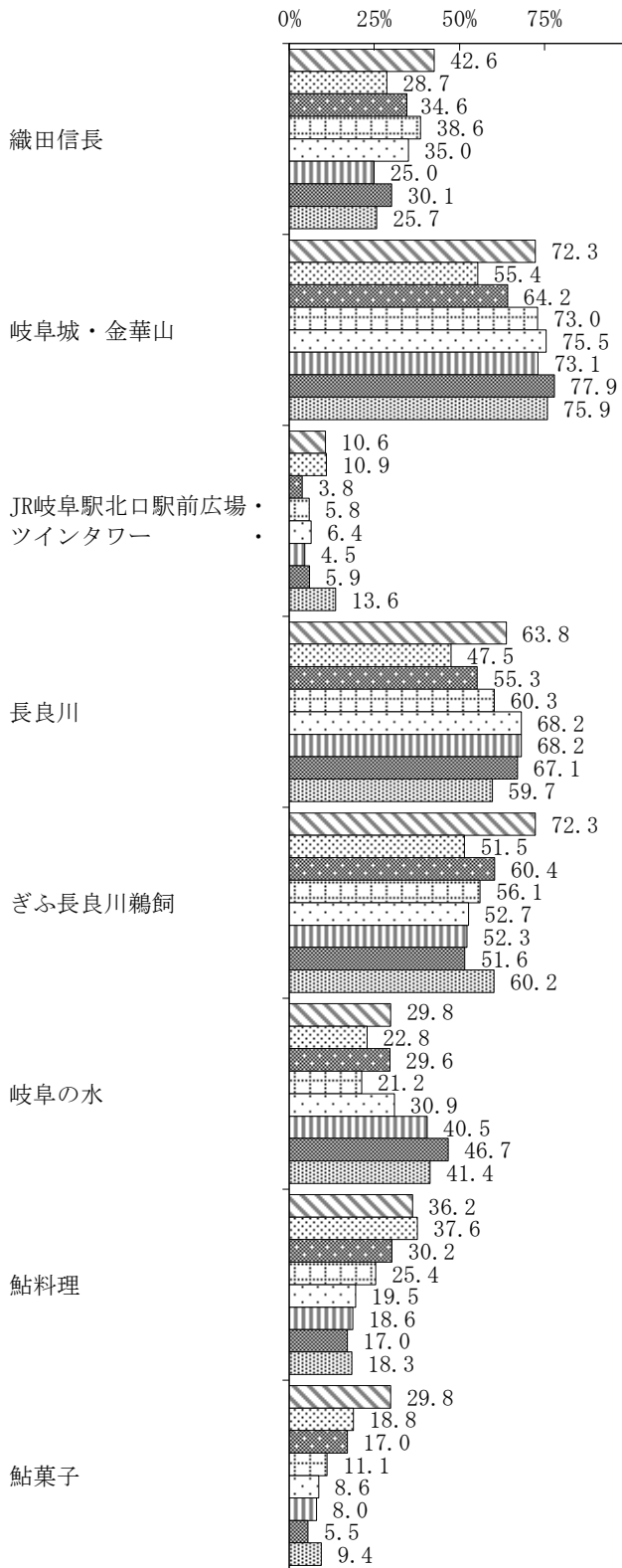
魅力項目の選択数 n=1,473



男女別とのクロス集計 n=1,435



年齢階層別構成とのクロス集計 n=1,460



20歳未満 n=47	20～29歳 n=101
30～39歳 n=159	40～49歳 n=189
50～59歳 n=220	60～69歳 n=264
70～79歳 n=289	80歳以上 n=191

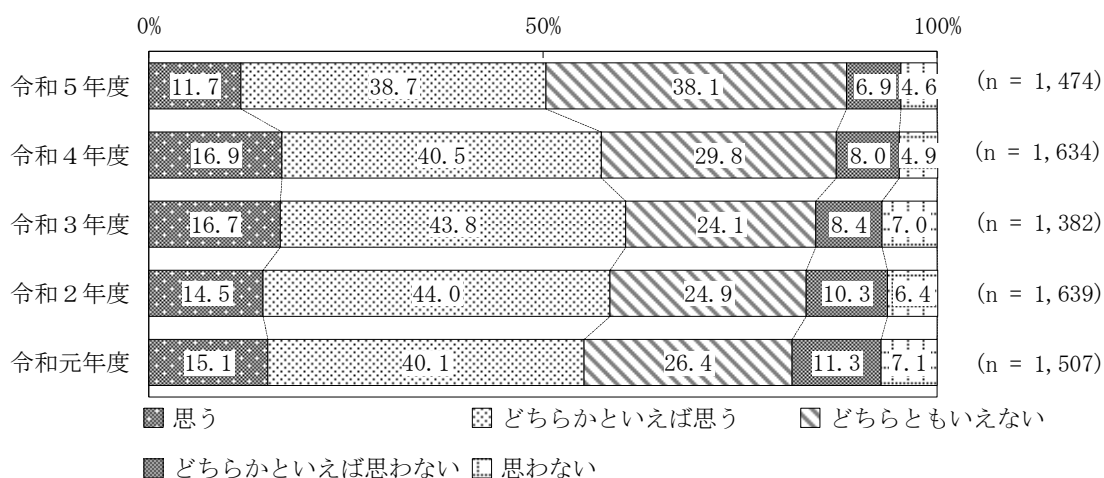
第4章 岐阜市のイメージに関する設問の調査結果

1 子育て

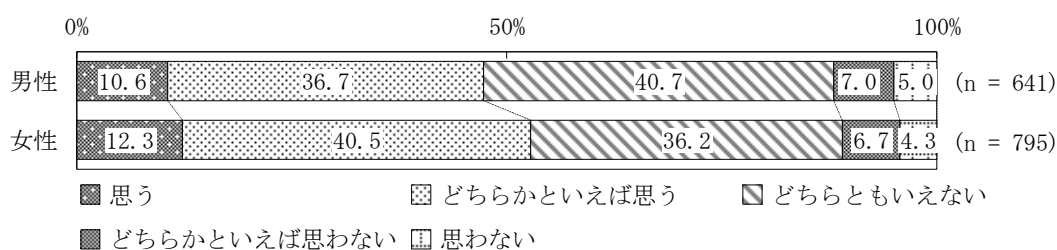
設問 27 子育てのしやすいまちだと思いますか。 n=1,474

令和4年度、令和3年度、令和2年度、令和元年度調査結果との比較

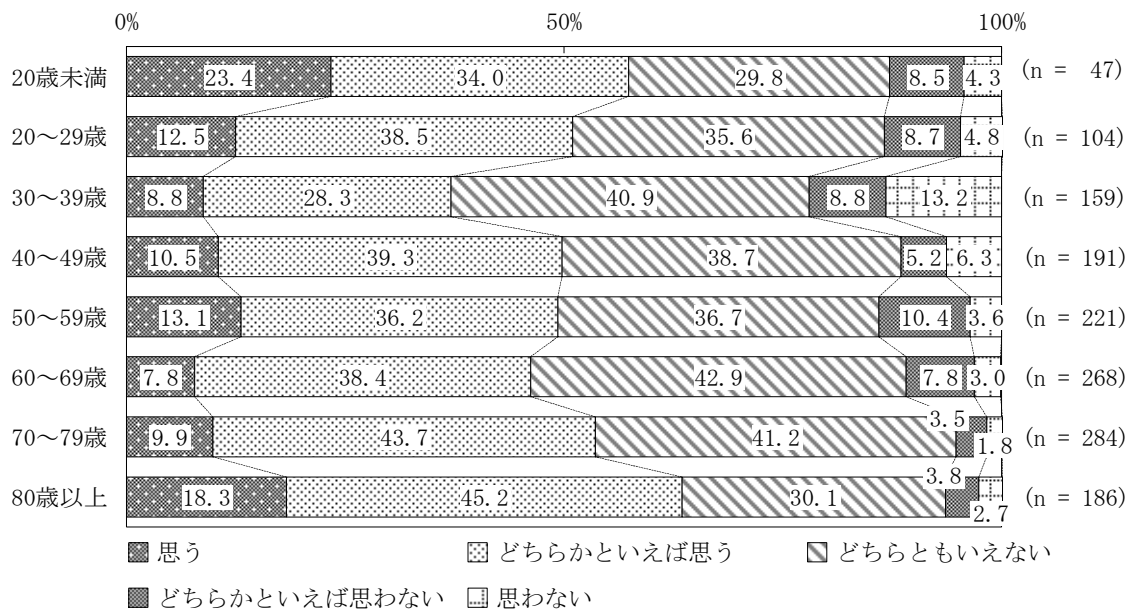
「思う」または「どちらかといえば思う」に回答した割合において、令和5年度(50.4%)は令和4年度(57.4%)と比べ、7.0ポイントの減少。



男女別とのクロス集計 n=1,436



年齢階層別構成とのクロス集計 n=1,460

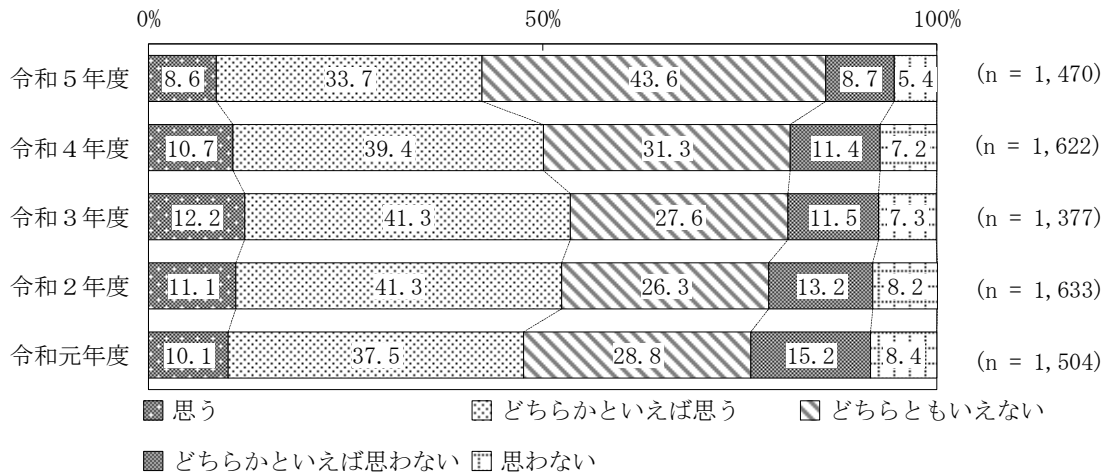


2 学校教育

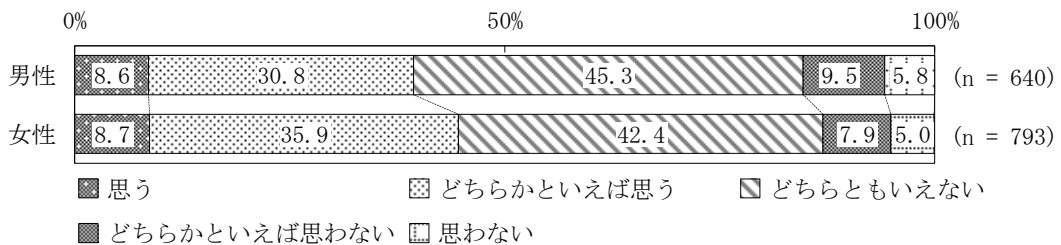
設問 28 子どもたちにとって教育環境の充実したまちだと思いますか。 n=1,470

令和4年度、令和3年度、令和2年度、令和元年度調査結果との比較

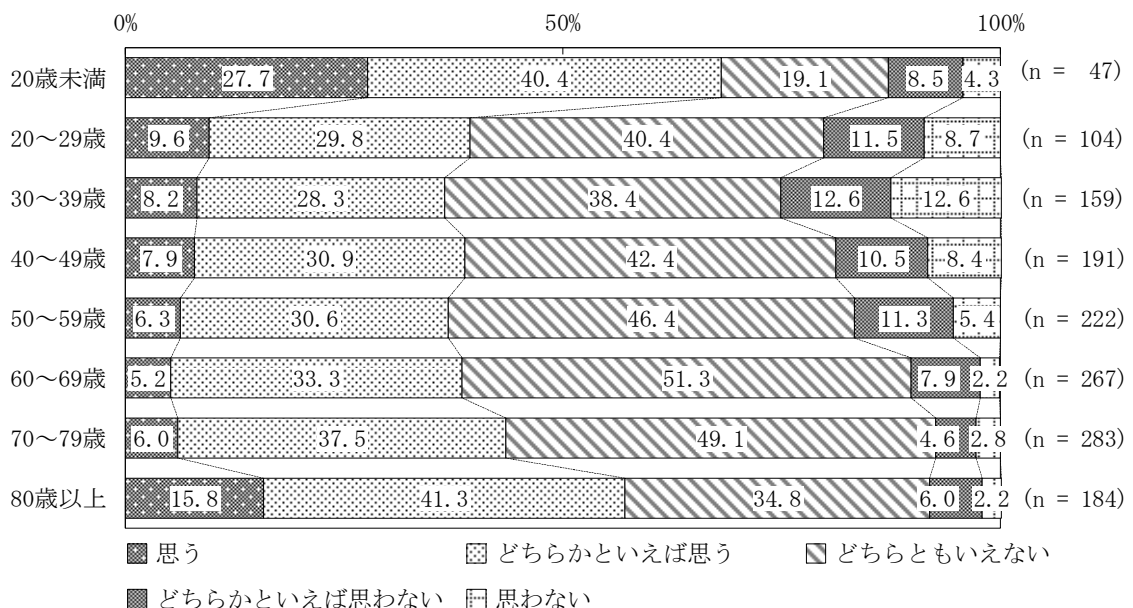
「思う」または「どちらかといえば思う」に回答した割合において、令和5年度(42.3%)は令和4年度(50.1%)と比べ、7.8ポイントの減少。



男女別とのクロス集計 n=1,433



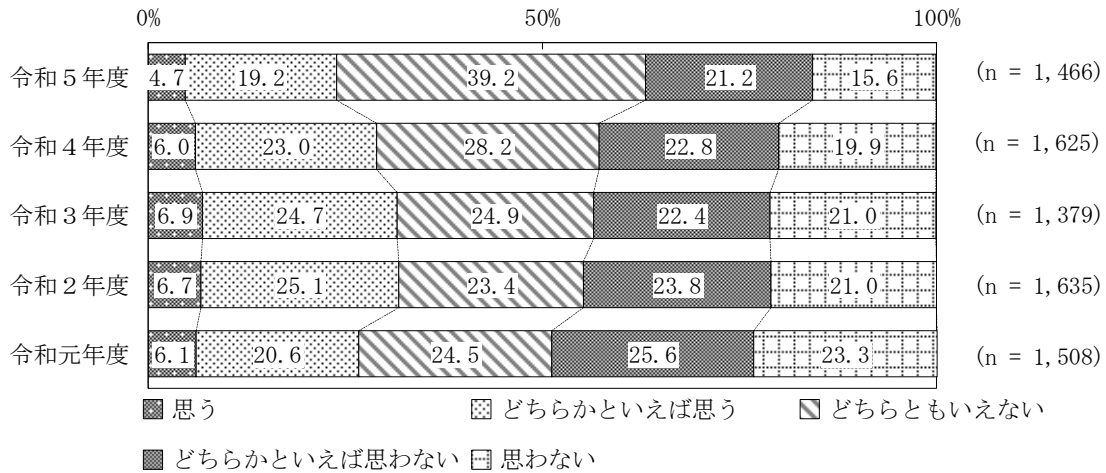
年齢階層別構成とのクロス集計 n=1,457



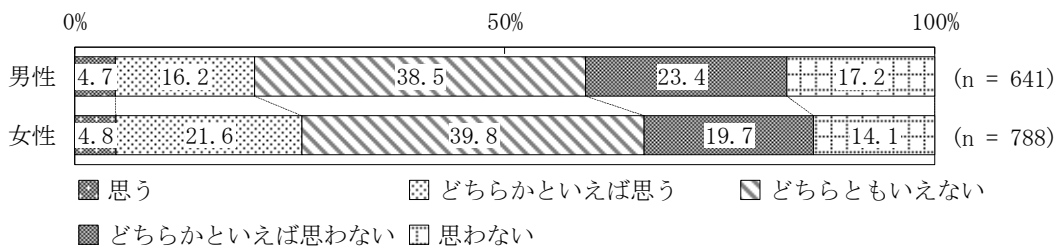
設問 29 大学や専門学校などの教育環境の充実したまちだと思いますか。 n = 1,466

令和4年度、令和3年度、令和2年度、令和元年度調査結果との比較

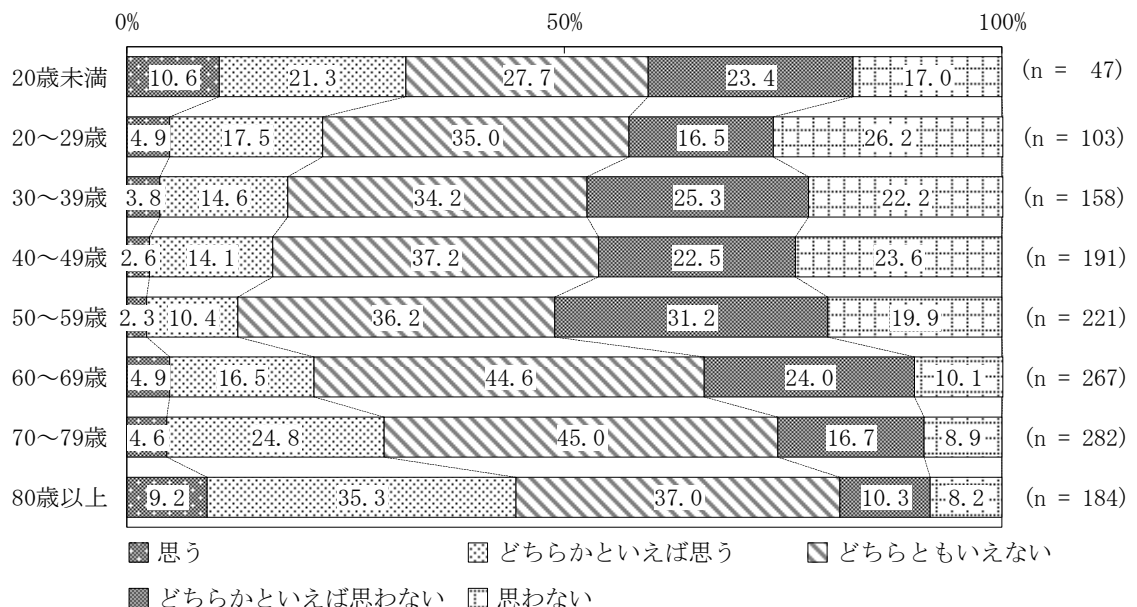
「思う」または「どちらかといえば思う」に回答した割合において、令和5年度(23.9%)は令和4年度(29.0%)と比べ、5.1ポイントの減少。



男女別とのクロス集計 n=1,429



年齢階層別構成とのクロス集計 n=1,453

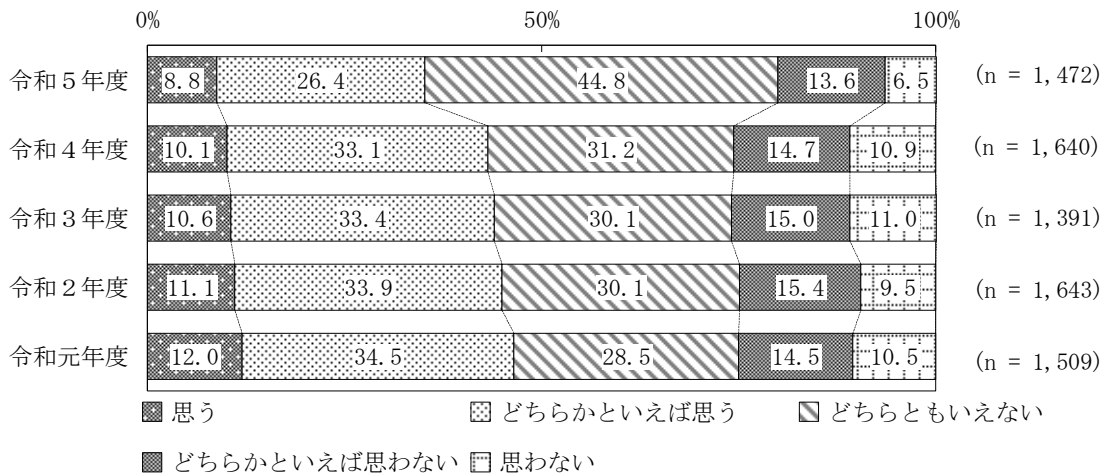


3 男女共同参画


設問 30 男女が平等に生活や活動のできるまちだと思いますか。 n=1,472

令和4年度、令和3年度、令和2年度、令和元年度調査結果との比較

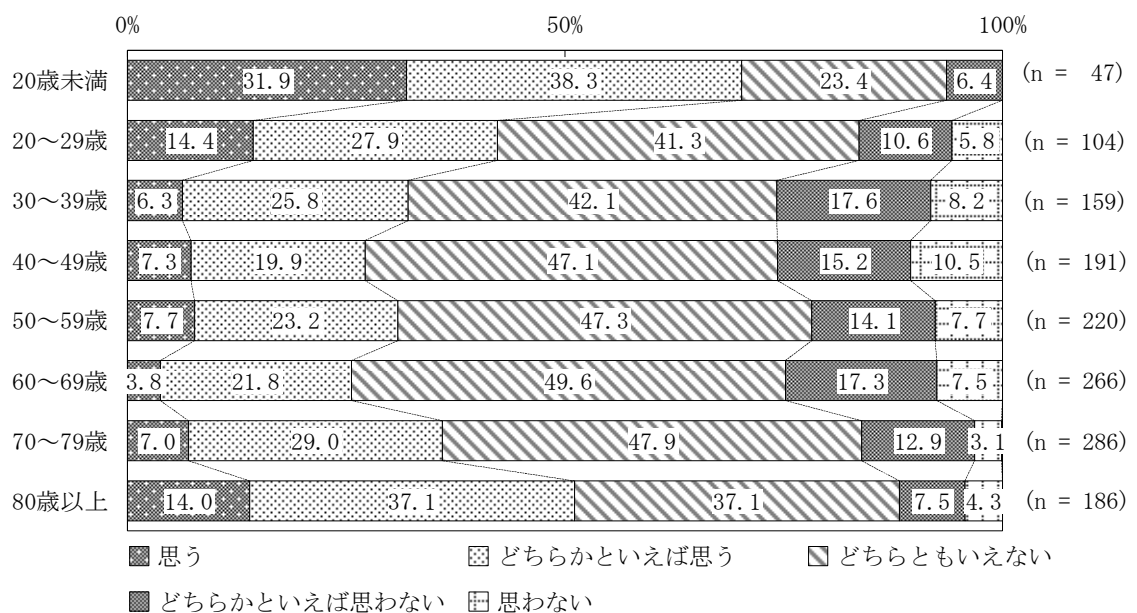
「思う」または「どちらかといえば思う」に回答した割合において、令和5年度(35.2%)は令和4年度(43.2%)と比べ、8.0ポイントの減少。



男女別構成とのクロス集計 n=1,435



年齢階層別構成とのクロス集計 n=1,459

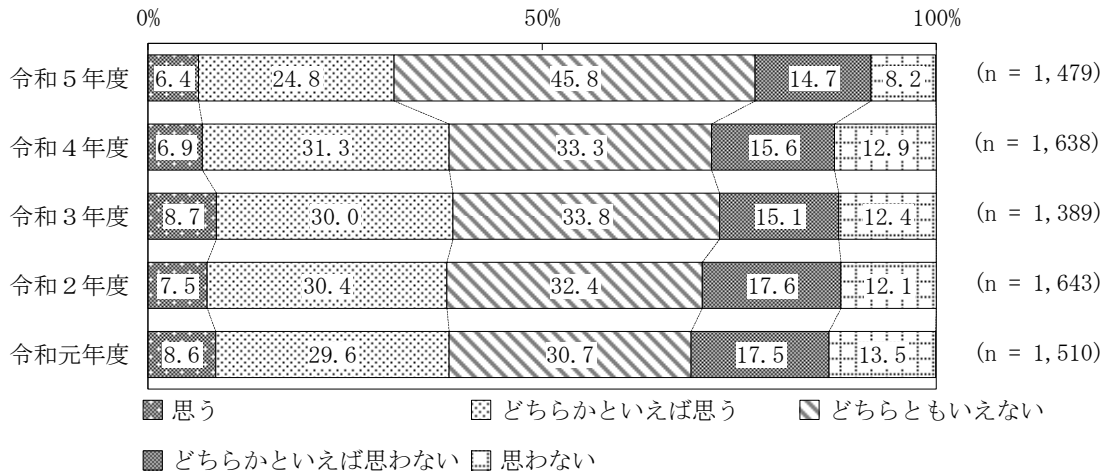


4 生涯学習


設問 31 生涯にわたり文化・芸術活動やスポーツ活動などに取り組みやすいまちだと思いますか。 n=1,479

令和4年度、令和3年度、令和2年度、令和元年度調査結果との比較


「思う」または「どちらかといえば思う」に回答した割合において、令和5年度(31.2%)は令和4年度(38.2%)と比べ、7.0ポイントの減少。



男女別とのクロス集計 n=1,436



年齢階層別構成とのクロス集計 n=1,460

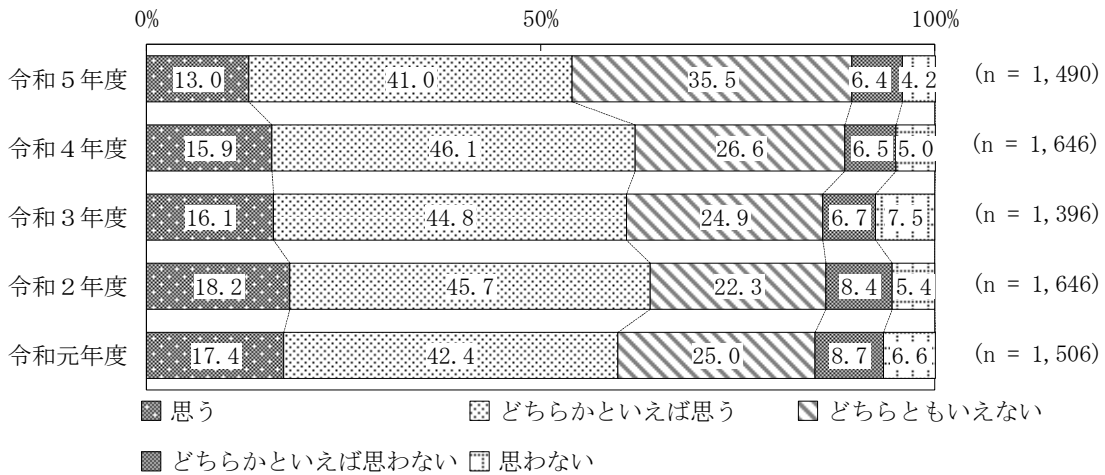


5 健康

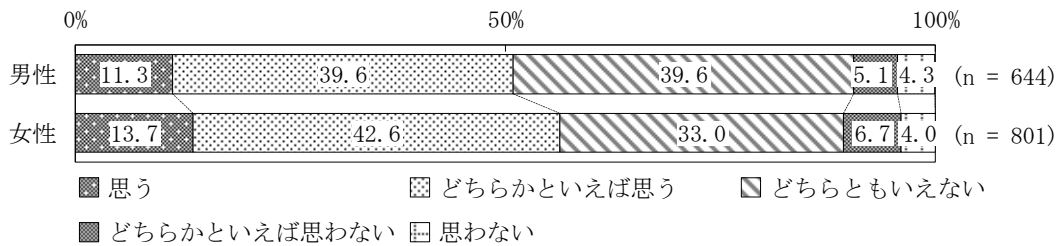
設問 32 元気で長生きできるまちだと思いますか。 n=1,490

令和4年度、令和3年度、令和2年度、令和元年度調査結果との比較

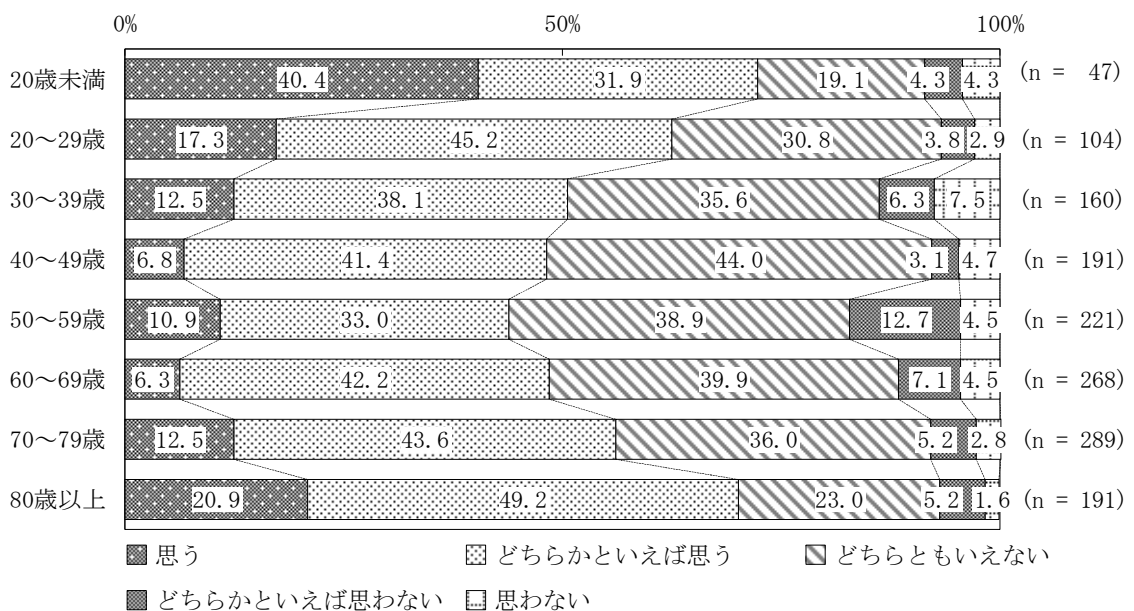
「思う」または「どちらかといえば思う」に回答した割合において、令和5年度(54.0%)は令和4年度(62.0%)と比べ、8.0ポイントの減少。



男女別とのクロス集計 n=1,445



年齢階層別構成とのクロス集計 n=1,471




6 医療

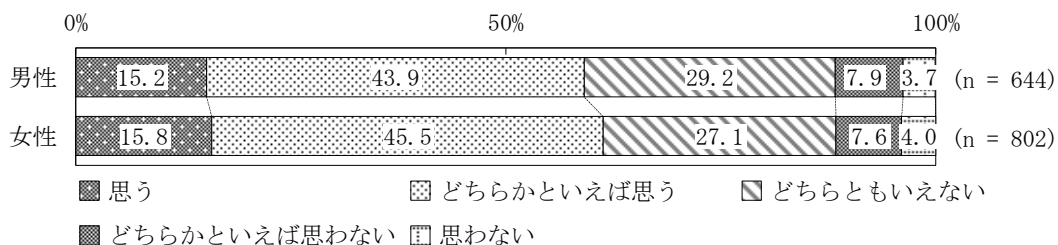
設問 33 医療環境の充実したまちだと思いますか。 n=1,490

令和4年度、令和3年度、令和2年度、令和元年度調査結果との比較

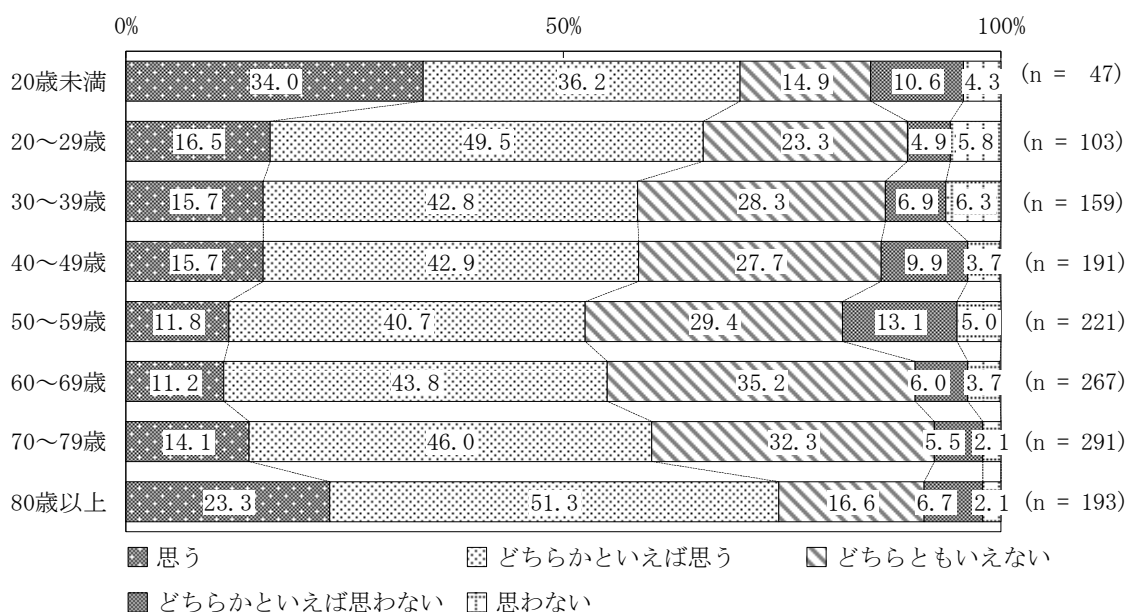
「思う」または「どちらかといえば思う」に回答した割合において、令和5年度(60.4%)は令和4年度(70.8%)と比べ、10.4ポイントの減少。



男女別とのクロス集計 n=1,446



年齢階層別構成とのクロス集計 n=1,472

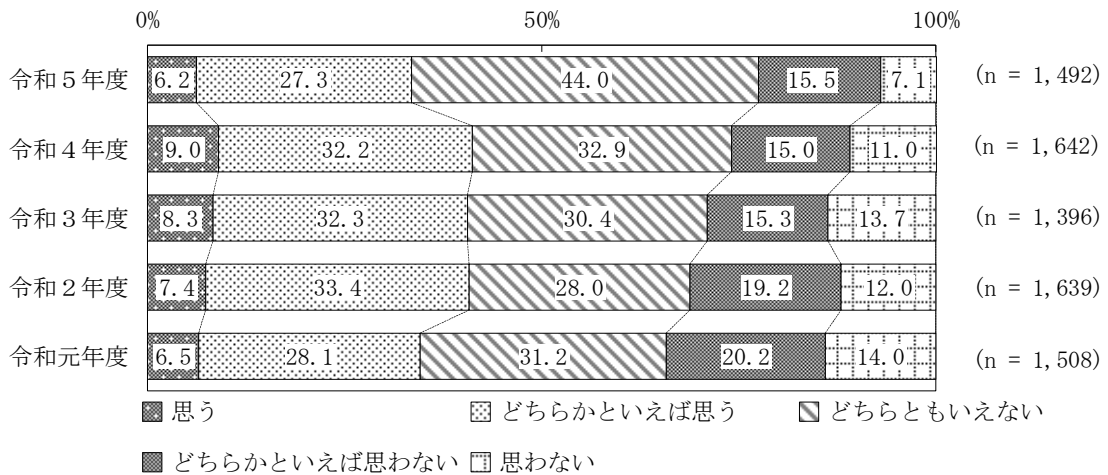


7 高齢者・障がいのある方

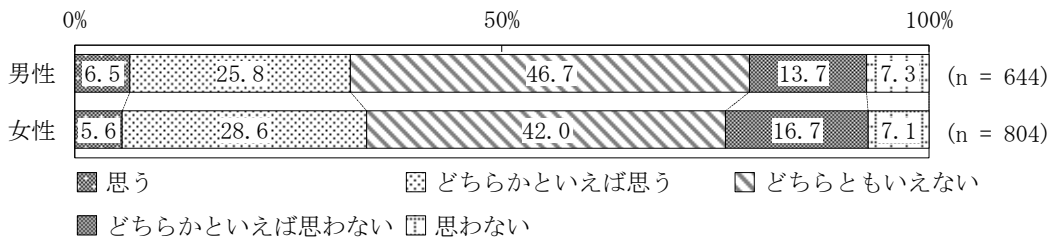
設問 34 高齢者や障がいのある方にとって暮らしやすいまちだと思いますか。 n=1,492

令和4年度、令和3年度、令和2年度、令和元年度調査結果との比較

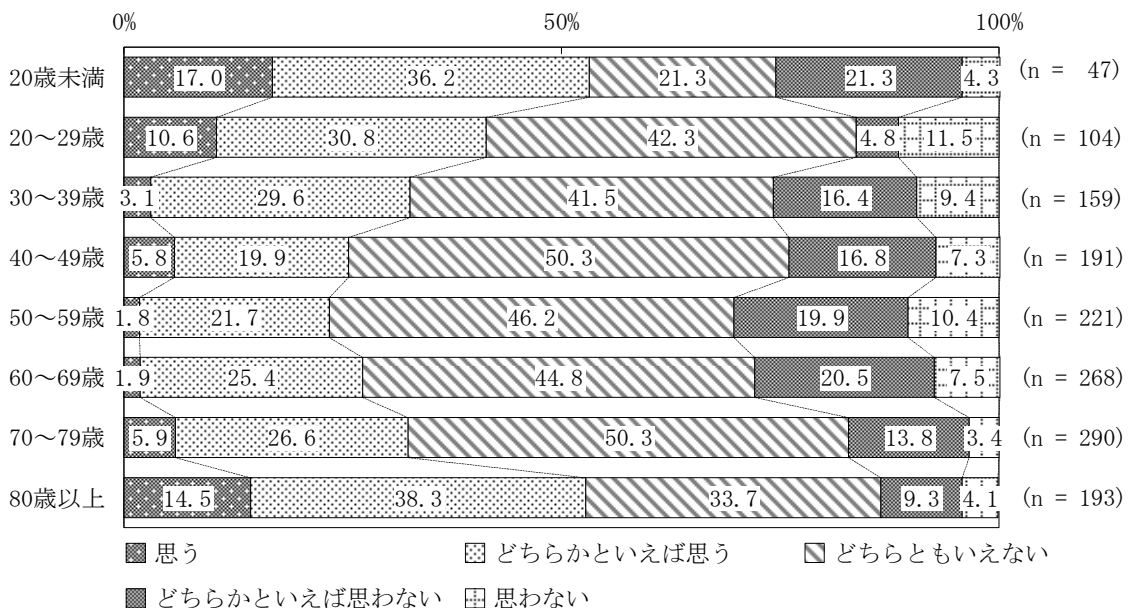
「思う」または「どちらかといえば思う」に回答した割合において、令和5年度(33.5%)は令和4年度(41.2%)と比べ、7.7ポイントの減少。



男女別とのクロス集計 n=1,448



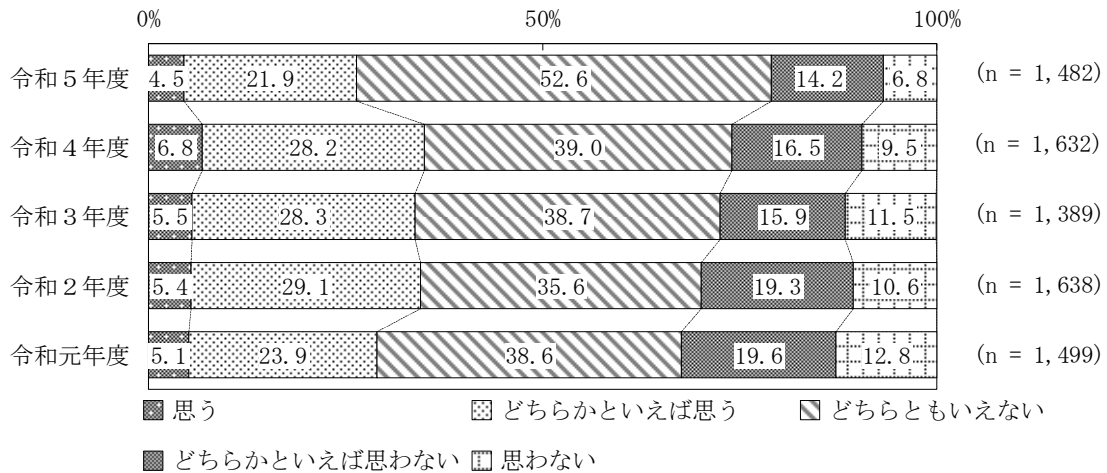
年齢階層別構成とのクロス集計 n=1,473



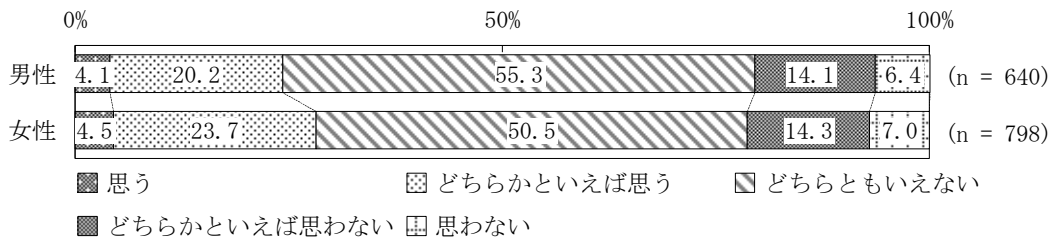
設問 35 障がいのある方への理解や配慮のあるまちだと思いますか。 n = 1,482

令和4年度、令和3年度、令和2年度、令和元年度調査結果との比較

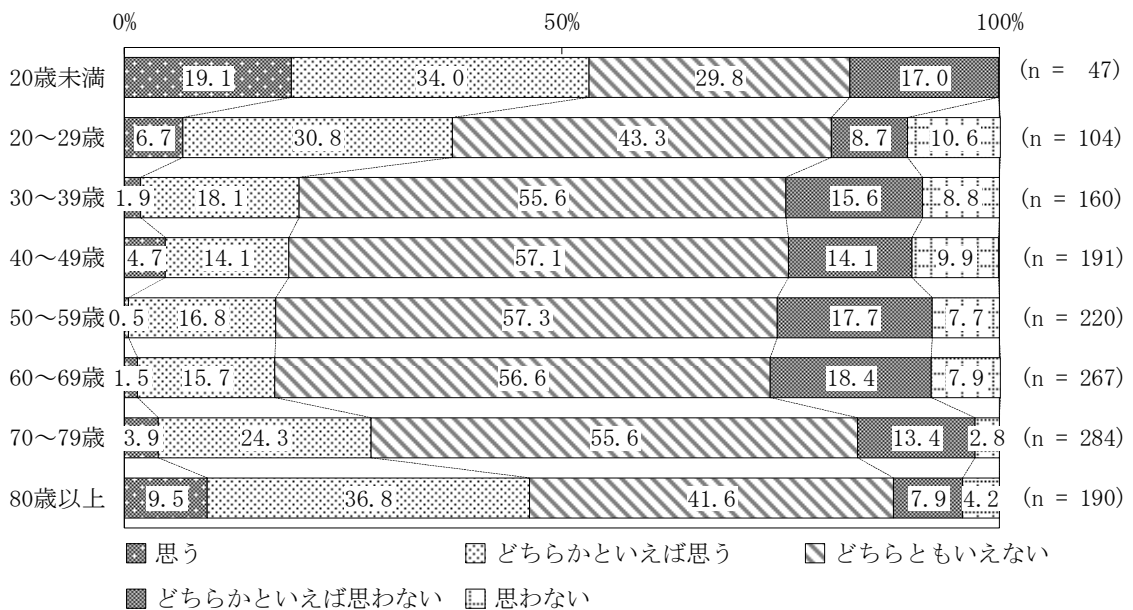
「思う」または「どちらかといえば思う」に回答した割合において、令和5年度(26.4%)は令和4年度(35.0%)と比べ、8.6ポイントの減少。



男女別とのクロス集計 n=1,438



年齢階層別構成とのクロス集計 n=1,463

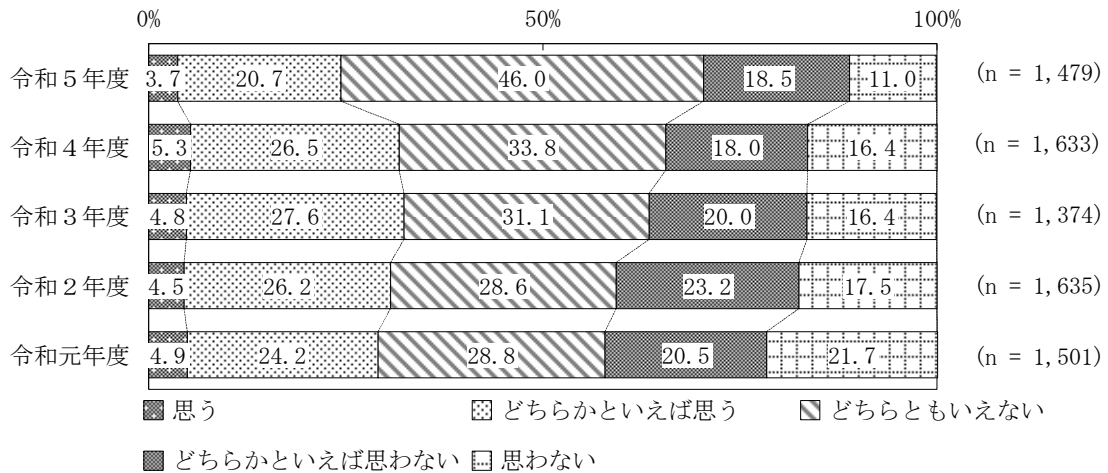


8 就労・労働環境


設問 36 就労環境に恵まれたまぢだと思いませんか。 n=1,479

令和4年度、令和3年度、令和2年度、令和元年度調査結果との比較


「思う」または「どちらかといえば思う」に回答した割合において、令和5年度(24.4%)は令和4年度(31.8%)と比べ、7.4ポイントの減少。



男女別とのクロス集計 n=1,436



年齢階層別構成とのクロス集計 n=1,461

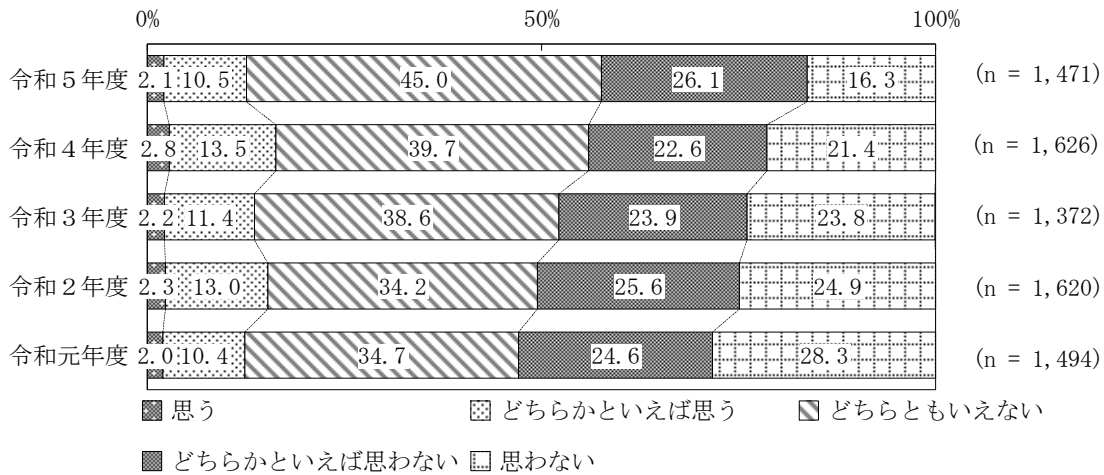


9 産業

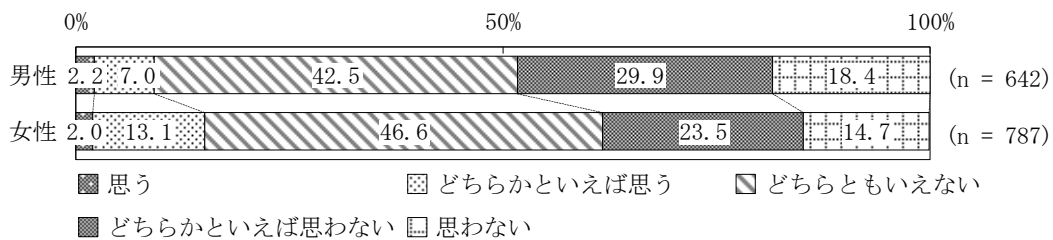
設問 37 企業などが新事業を展開しやすいまちだと思いますか。 n=1,471

令和4年度、令和3年度、令和2年度、令和元年度調査結果との比較

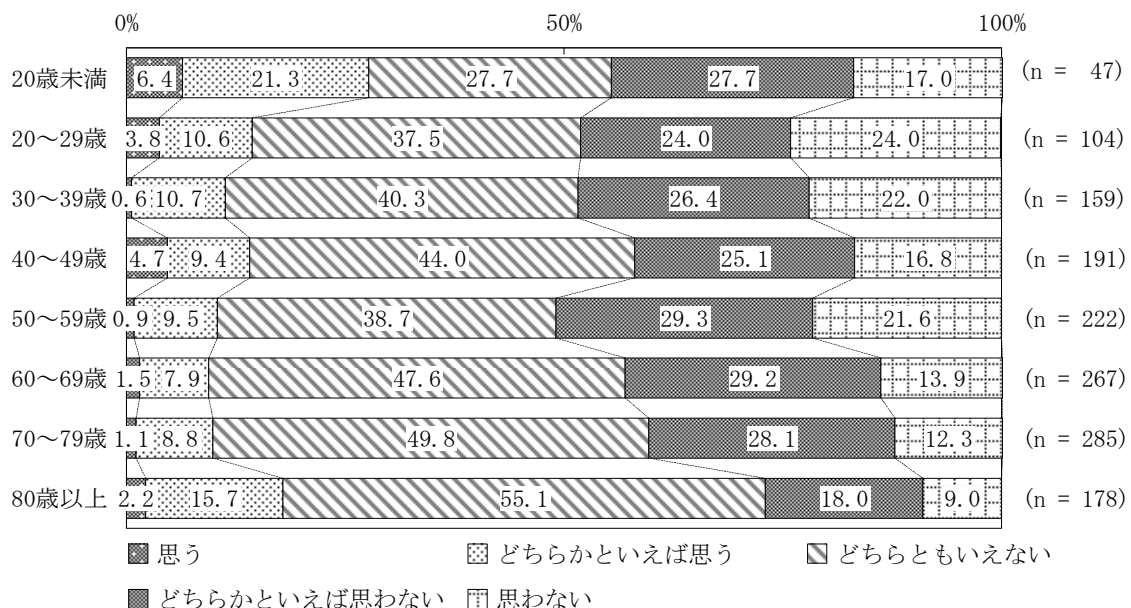
「思う」または「どちらかといえば思う」に回答した割合において、令和5年度(12.6%)は令和4年度(16.3%)と比べ、3.7ポイントの減少。



男女別とのクロス集計 n=1,429



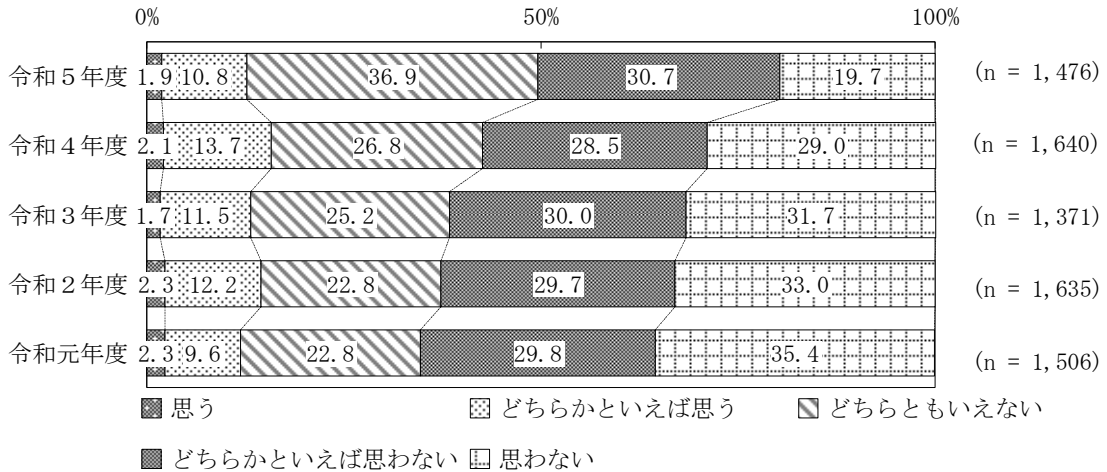
年齢階層別構成とのクロス集計 n=1,453



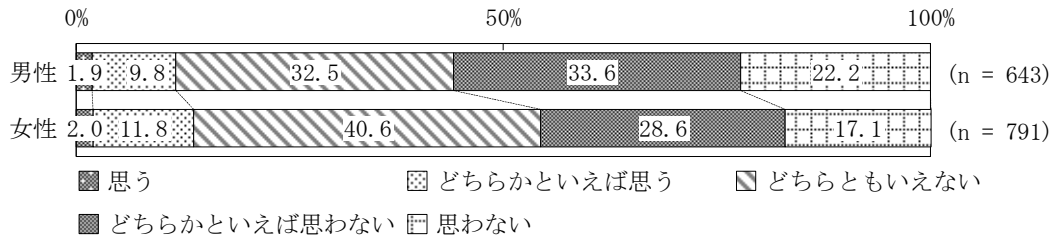
設問 38 商業や工業などの活力のあるまちだと思いますか。 n=1,476

令和4年度、令和3年度、令和2年度、令和元年度調査結果との比較

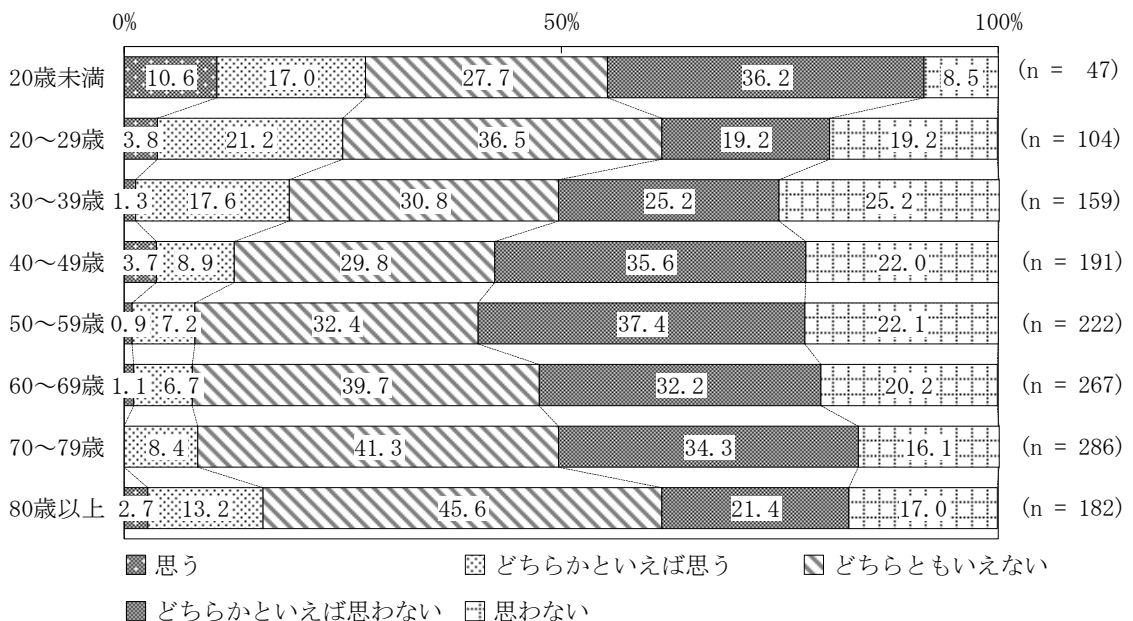
「思う」または「どちらかといえば思う」に回答した割合において、令和5年度(12.7%)は令和4年度(15.8%)と比べ、3.1ポイントの減少。



男女別とのクロス集計 n=1,434



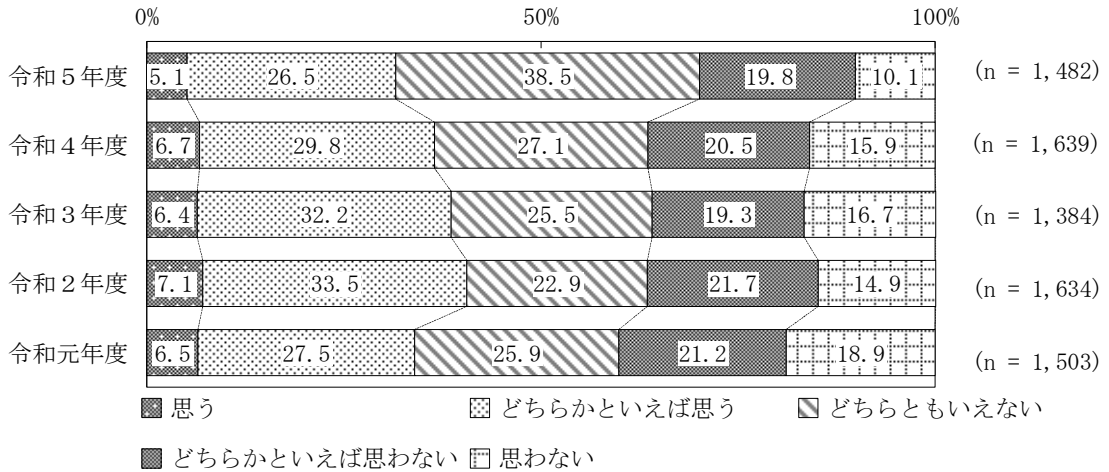
年齢階層別構成とのクロス集計 n=1,458




設問 39 農業などの活力のあるまちだと思いますか。 n=1,482

令和4年度、令和3年度、令和2年度、令和元年度調査結果との比較

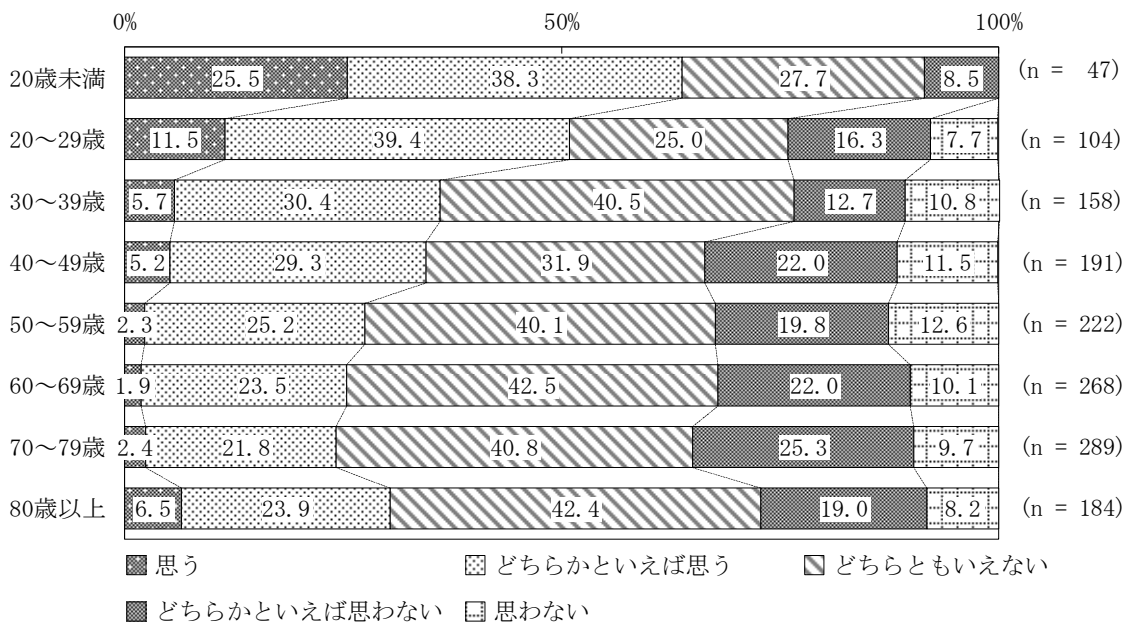
「思う」または「どちらかといえば思う」に回答した割合において、令和5年度(31.6%)は令和4年度(36.5%)と比べ、4.9ポイントの減少。



男女別構成とのクロス集計 n=1,439



年齢階層別構成とのクロス集計 n=1,463

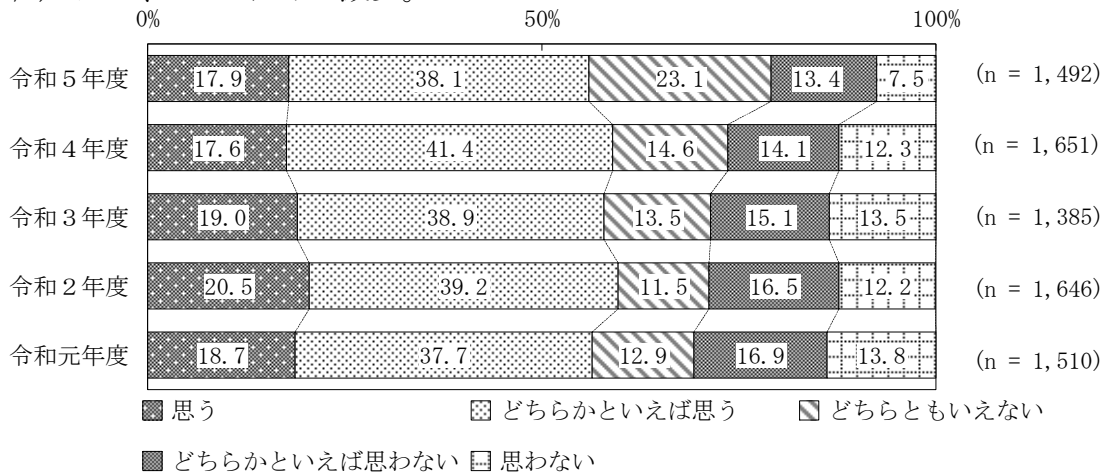


10 観光


設問 40 織田信長ゆかりの岐阜城やぎふ長良川鶺鴒文化などの観光資源の豊かなまちだと思いますか。 n=1,492

令和4年度、令和3年度、令和2年度、令和元年度調査結果との比較

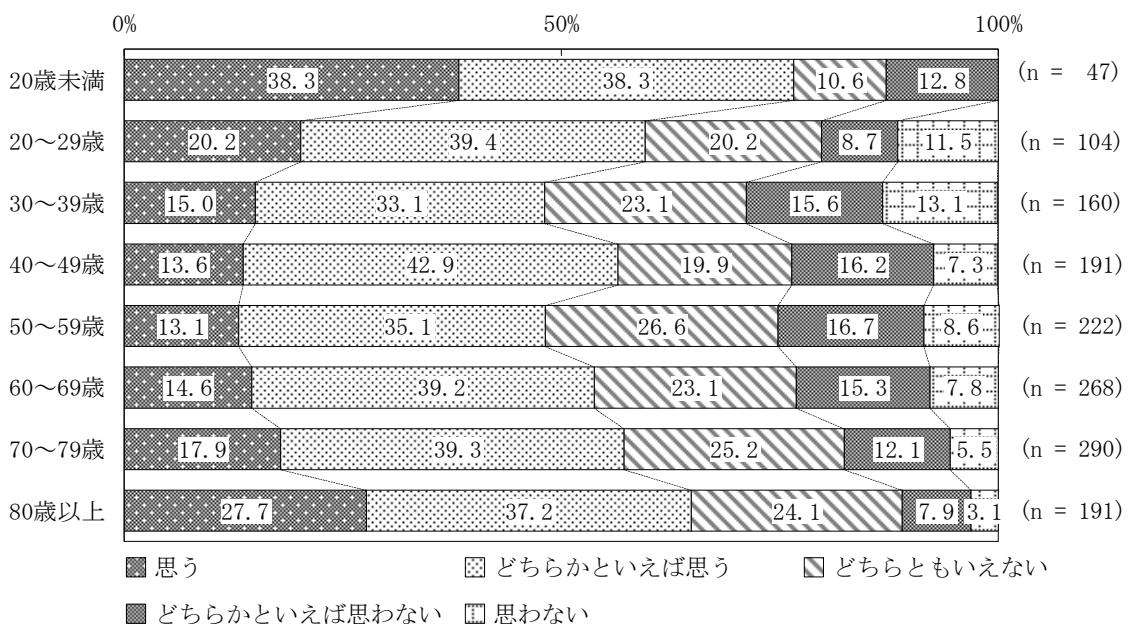
「思う」または「どちらかといえば思う」に回答した割合において、令和5年度(56.0%)は令和4年度(59.0%)と比べ、3.0ポイントの減少。



男女別とのクロス集計 n=1,448



年齢階層別構成とのクロス集計 n=1,473

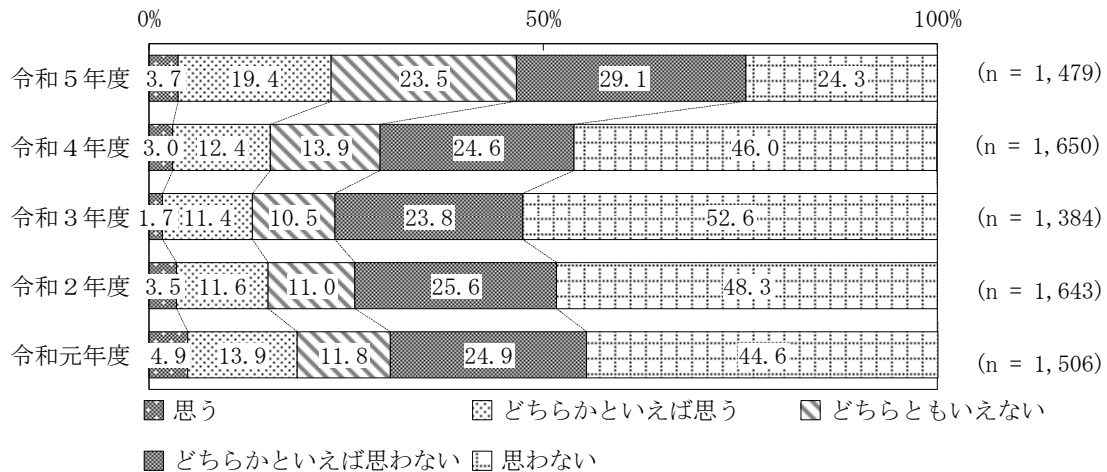


11 中心市街地


設問 41 岐阜駅周辺や柳ヶ瀬などの中心市街地のにぎわいが高まっていると思いますか。 n=1,479

令和4年度、令和3年度、令和2年度、令和元年度調査結果との比較

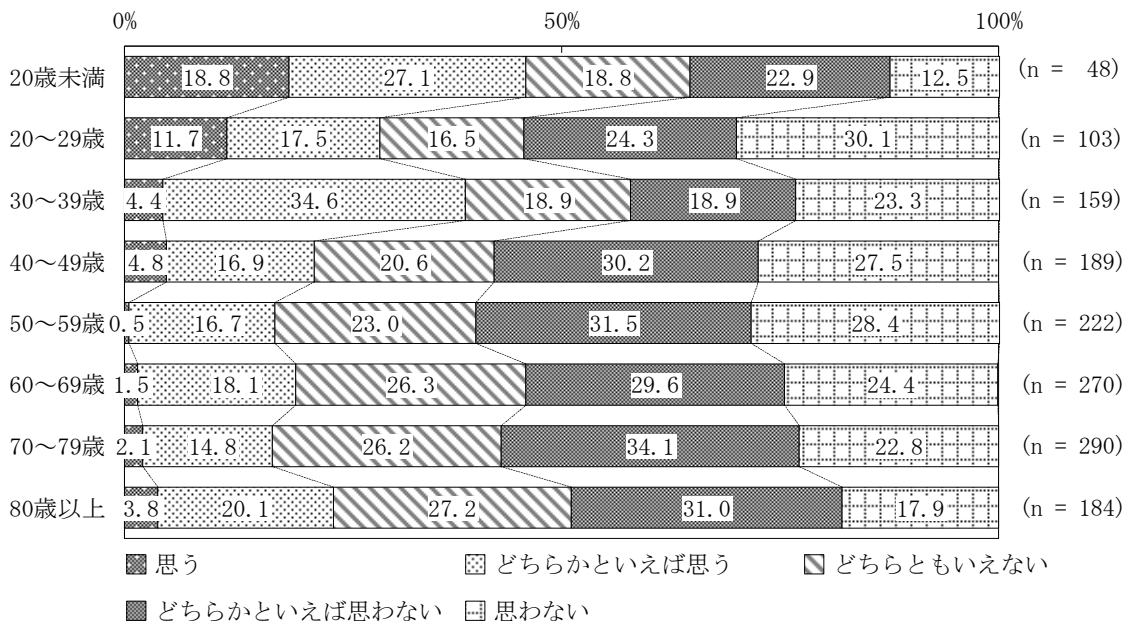
「思う」または「どちらかといえば思う」に回答した割合において、令和5年度(23.1%)は令和4年度(15.4%)と比べ、7.7ポイントの増加。



男女別とのクロス集計 n=1,443



年齢階層別構成とのクロス集計 n=1,465

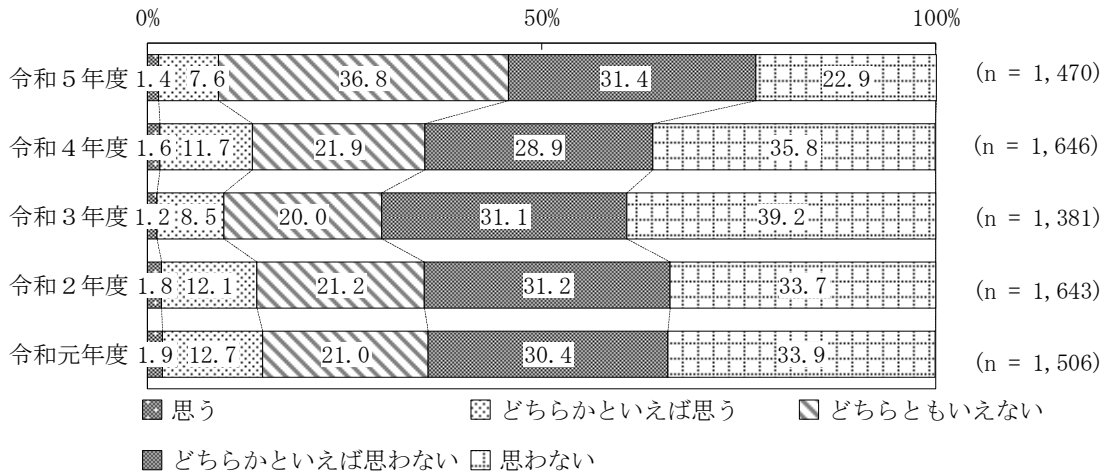


12 若者

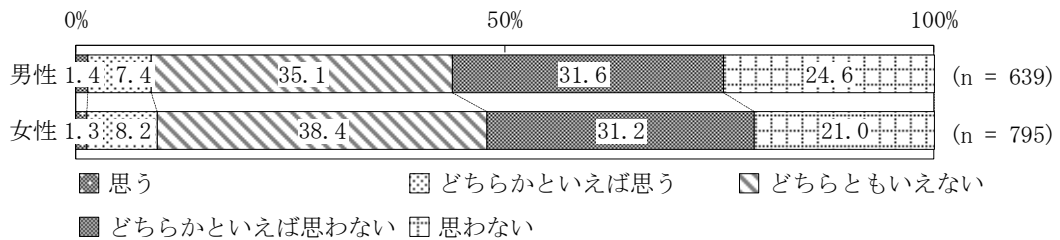
設問 42 学生などの若者による活力のあるまちだと思いますか。 n=1,470

令和4年度、令和3年度、令和2年度、令和元年度調査結果との比較

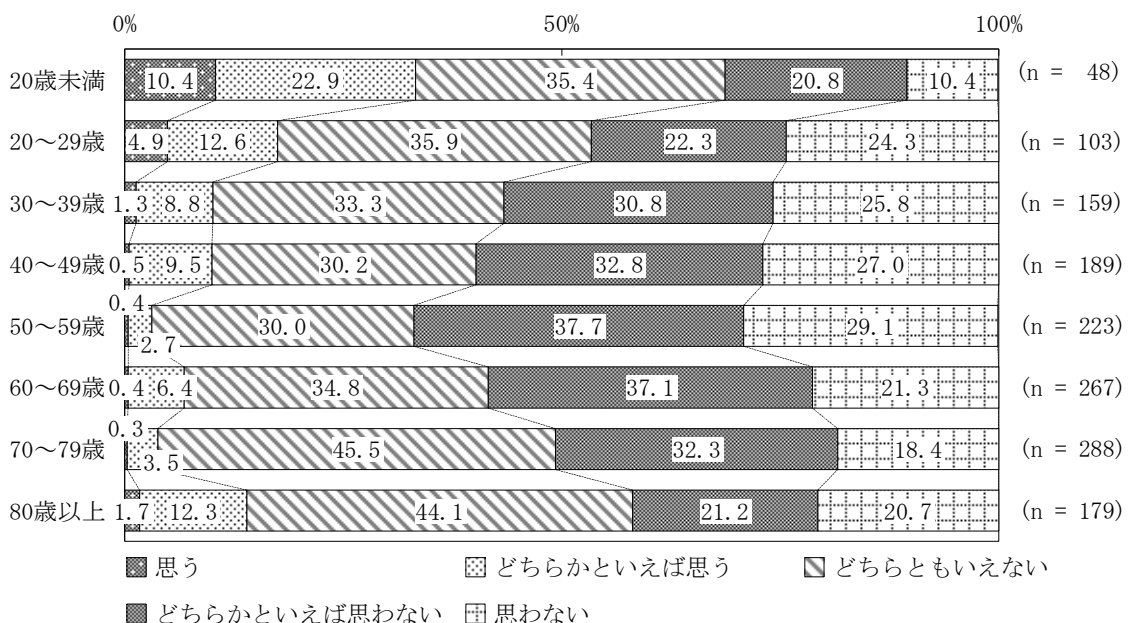
「思う」または「どちらかといえば思う」に回答した割合において、令和5年度(9.0%)は令和4年度(13.3%)と比べ、4.3ポイントの減少。



男女別とのクロス集計 n=1,434



年齢階層別構成とのクロス集計 n=1,456

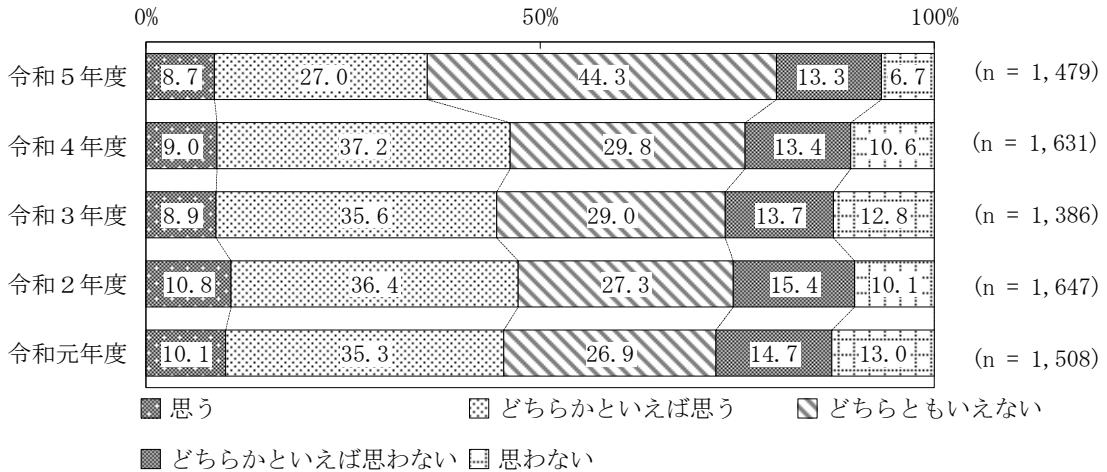


13 災害、事故・犯罪

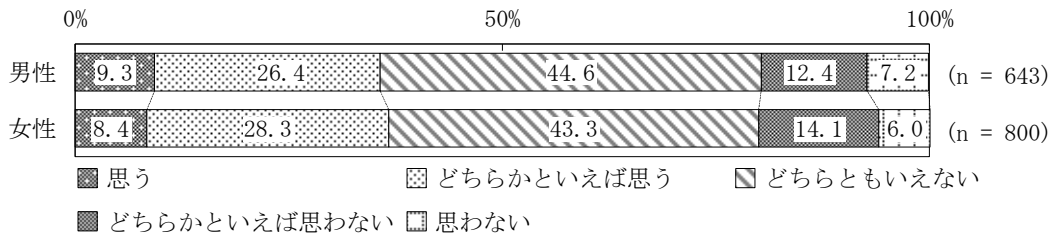
設問 43 災害に対して安全なまちだと思いますか。 n=1,479

令和4年度、令和3年度、令和2年度、令和元年度調査結果との比較

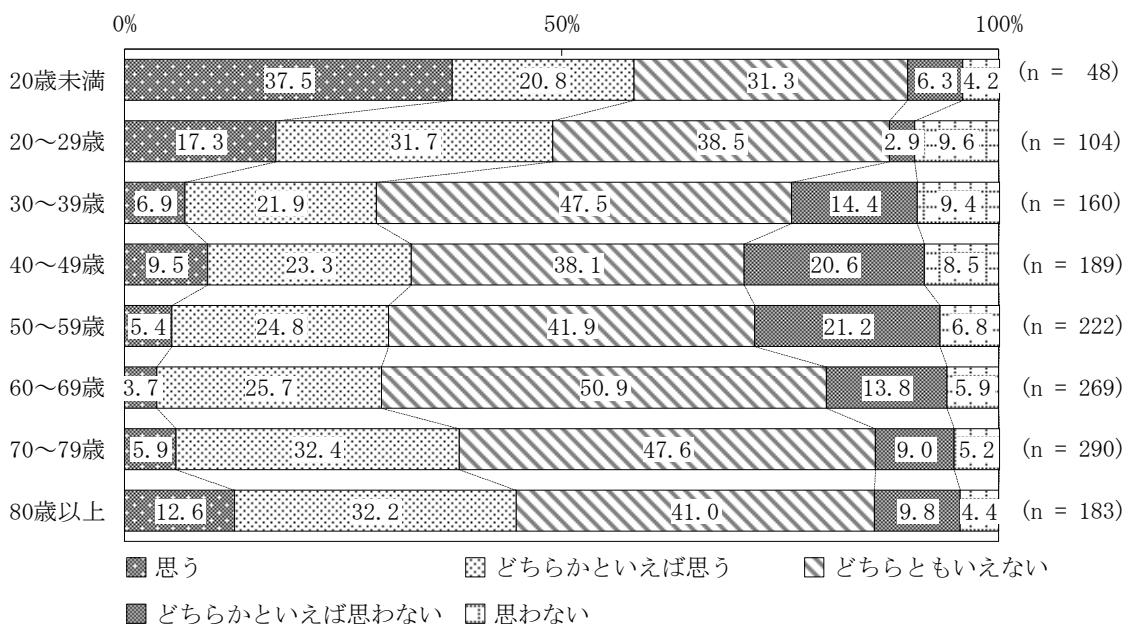
「思う」または「どちらかといえば思う」に回答した割合において、令和5年度(35.7%)は令和4年度(46.2%)と比べ、10.5ポイントの減少。



男女別とのクロス集計 n=1,443



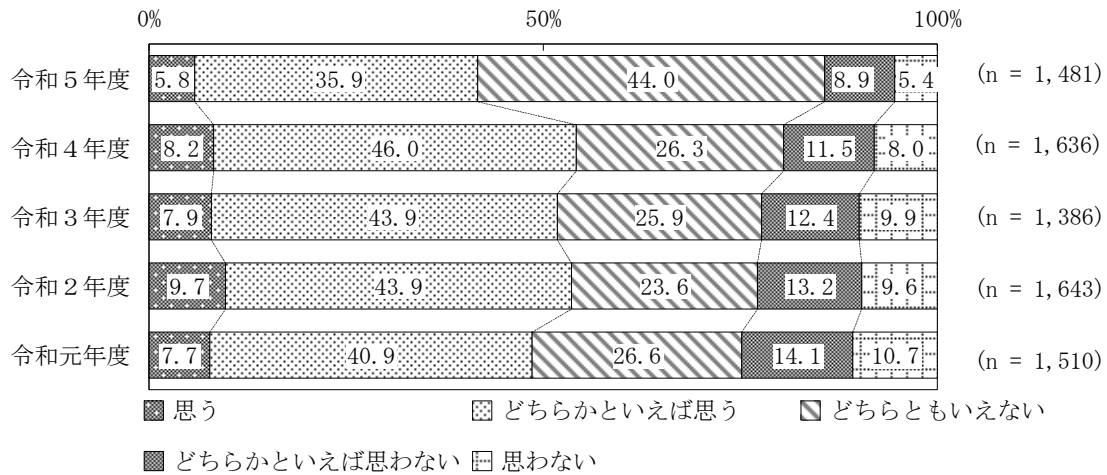
年齢階層別構成とのクロス集計 n=1,465



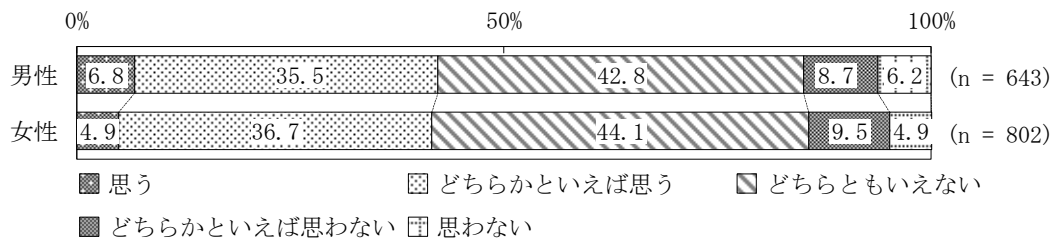
設問 44 交通事故や犯罪などに対して安全なまちだと思いますか。 n=1,481

令和4年度、令和3年度、令和2年度、令和元年度調査結果との比較

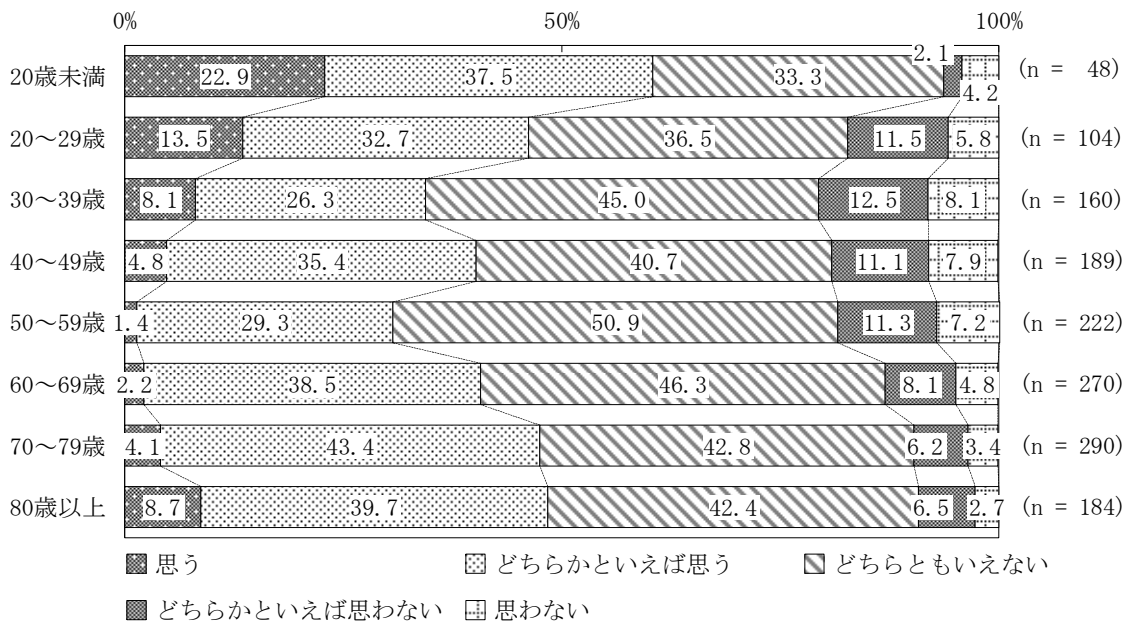
「思う」または「どちらかといえば思う」に回答した割合において、令和5年度(41.7%)は令和4年度(54.2%)と比べ、12.5ポイントの減少。



男女別とのクロス集計 n=1,445



年齢階層別構成とのクロス集計 n=1,467

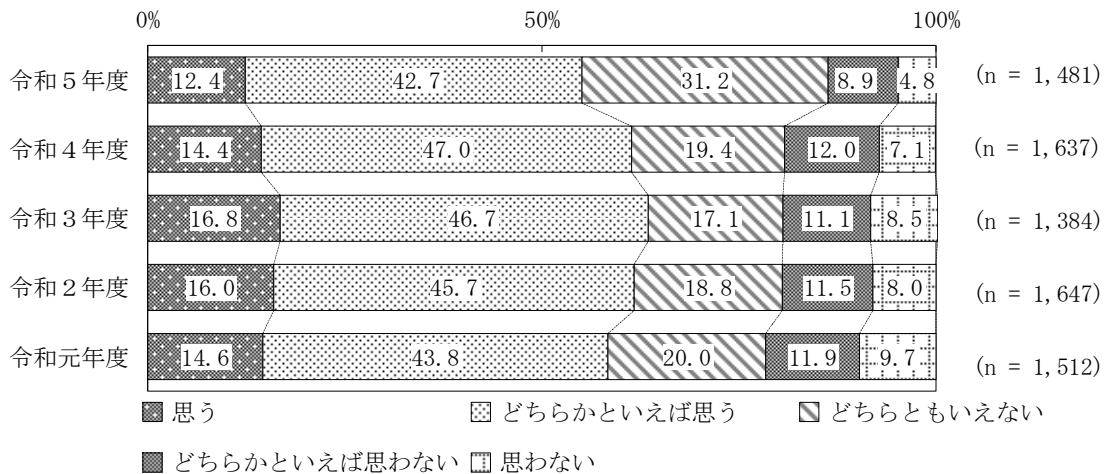


14 景観・自然・環境

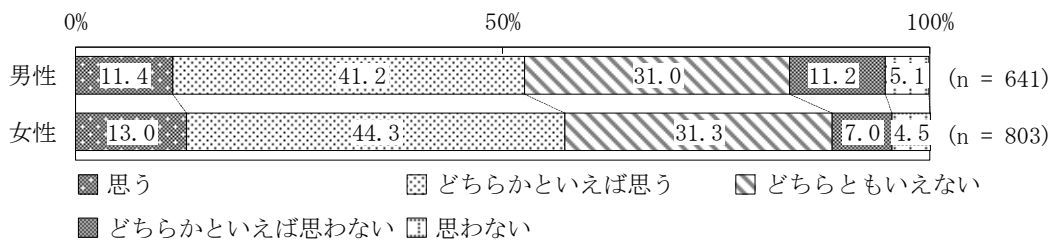
設問 45 まちなみや景観の美しいまちだと思いますか。 n=1,481

令和4年度、令和3年度、令和2年度、令和元年度調査結果との比較

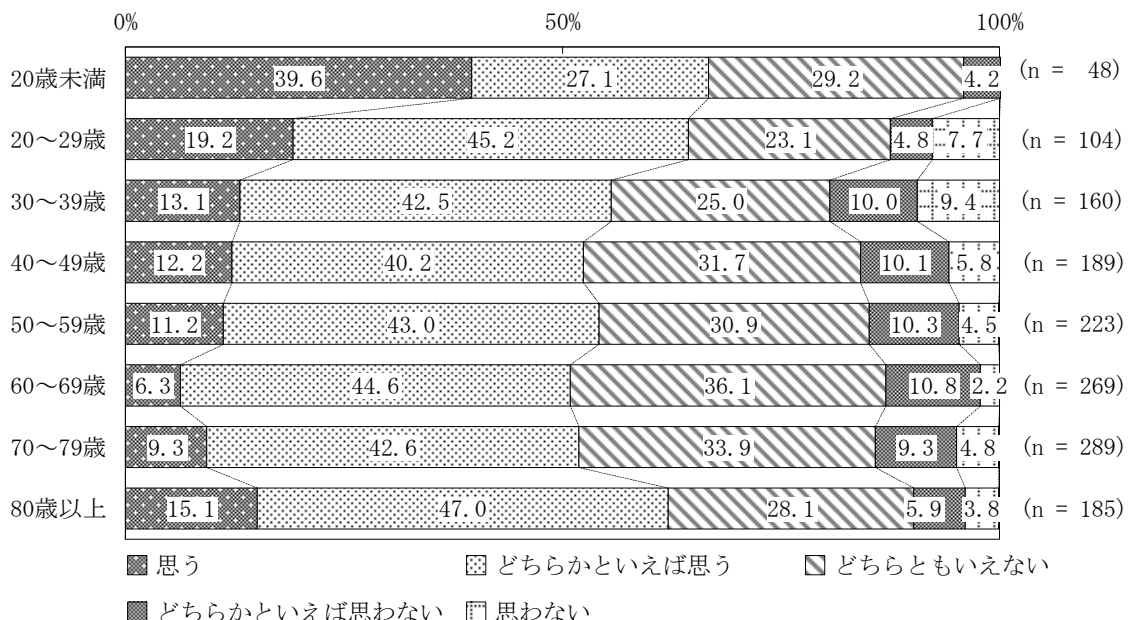
「思う」または「どちらかといえば思う」に回答した割合において、令和5年度(55.1%)は令和4年度(61.4%)と比べ、6.3ポイントの減少。



男女別とのクロス集計 n=1,444



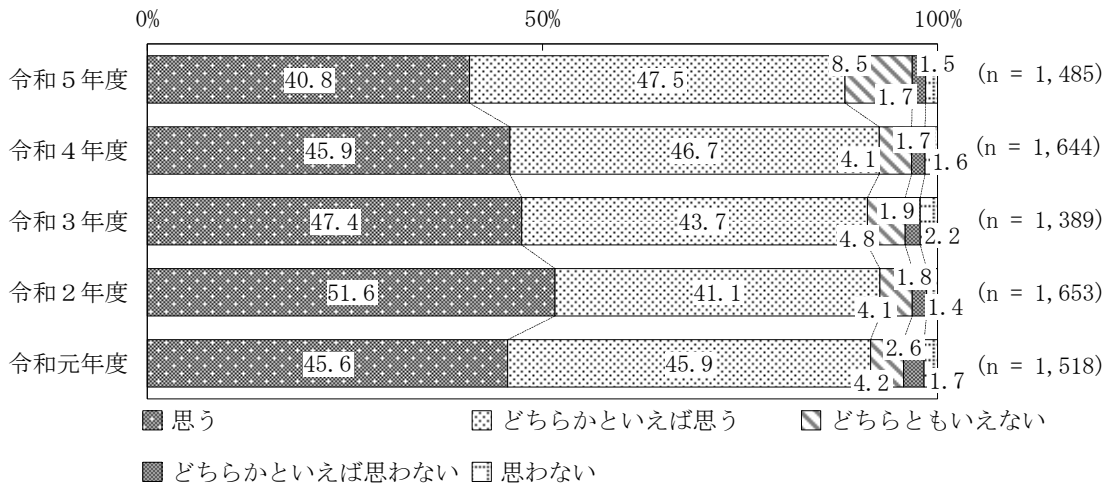
年齢階層別構成とのクロス集計 n=1,467



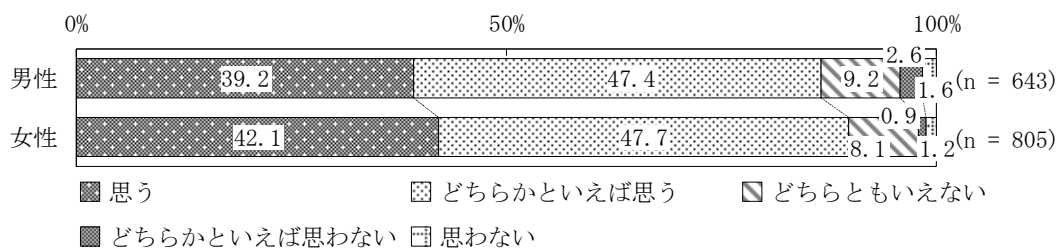
設問 46 金華山や長良川などの自然の豊かなまちだと思いますか。 n=1,485

令和4年度、令和3年度、令和2年度、令和元年度調査結果との比較

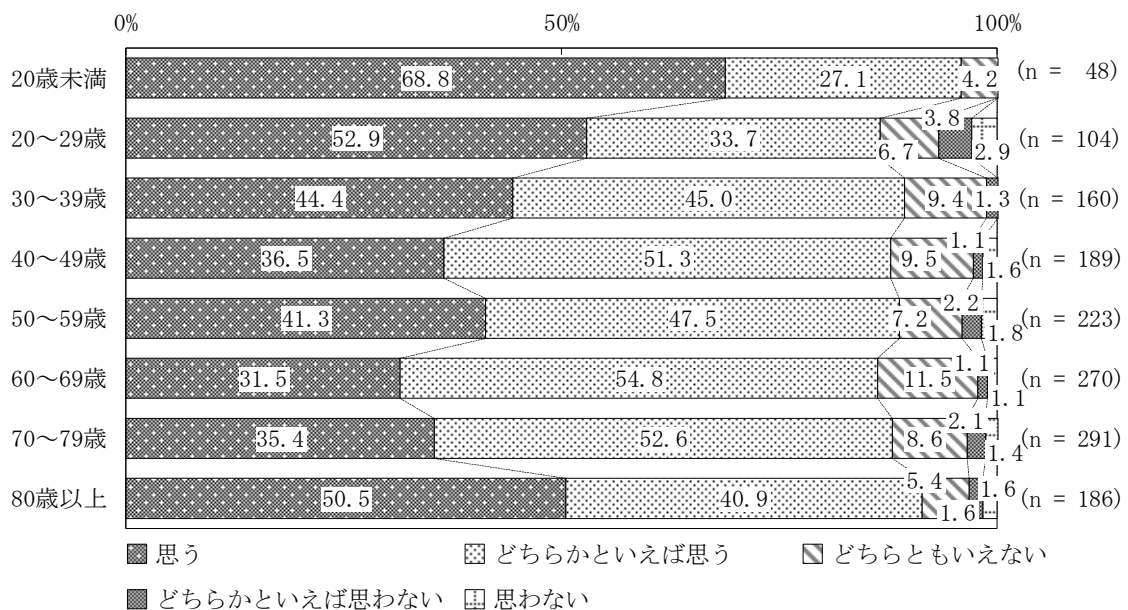
「思う」または「どちらかといえば思う」に回答した割合において、令和5年度(88.3%)は令和4年度(92.6%)と比べ、4.3ポイントの減少。



男女別構成とのクロス集計 n=1,448



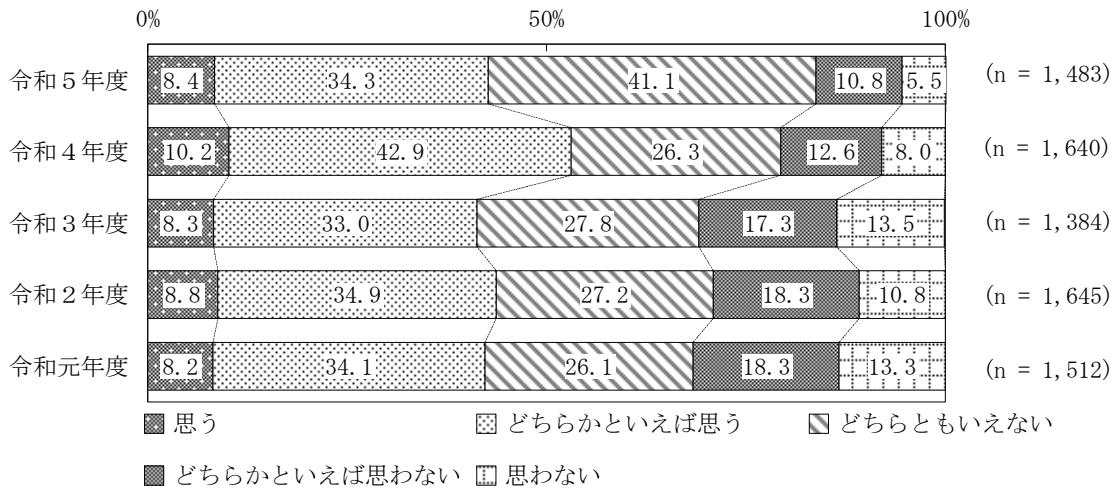
年齢階層別構成とのクロス集計 n=1,471



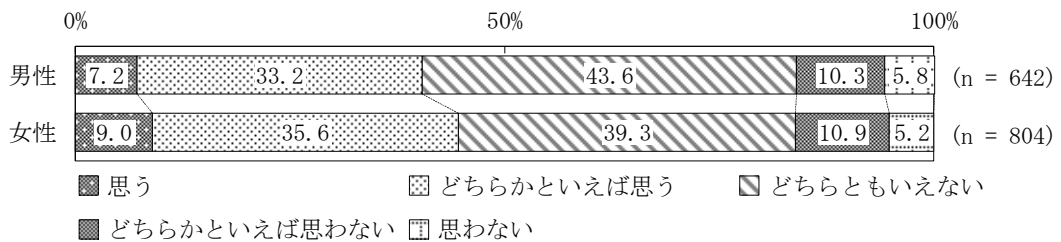
設問 47 省エネやごみの減量などの環境に配慮したまちだと思いますか。 n=1,483

令和4年度、令和3年度、令和2年度、令和元年度調査結果との比較

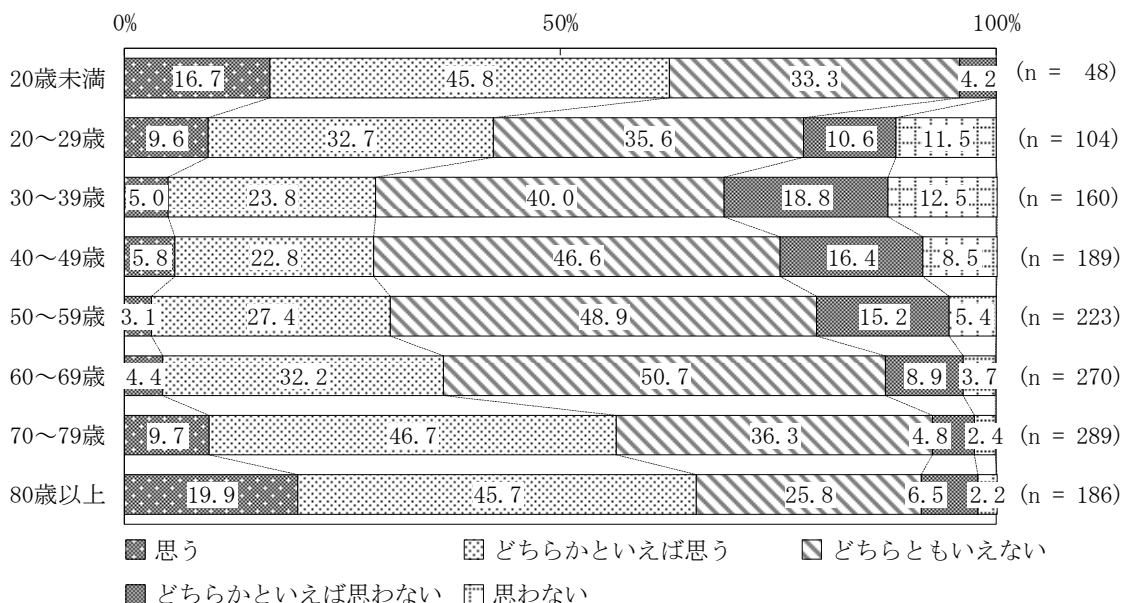
「思う」または「どちらかといえば思う」に回答した割合において、令和5年度(42.7%)は令和4年度(53.1%)と比べ、10.4ポイントの減少。



男女別構成とのクロス集計 n=1,446



年齢階層別構成とのクロス集計 n=1,469

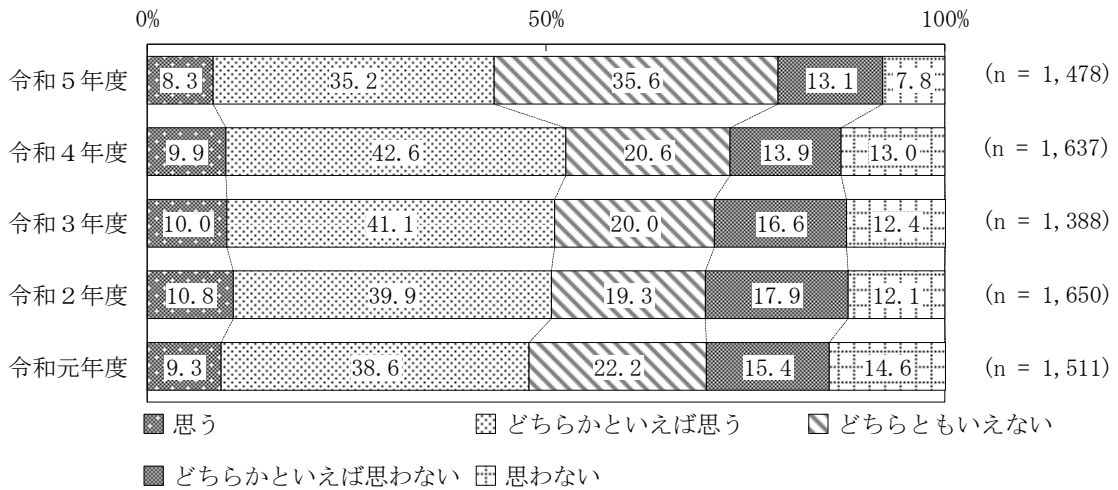


15 都市基盤・交通

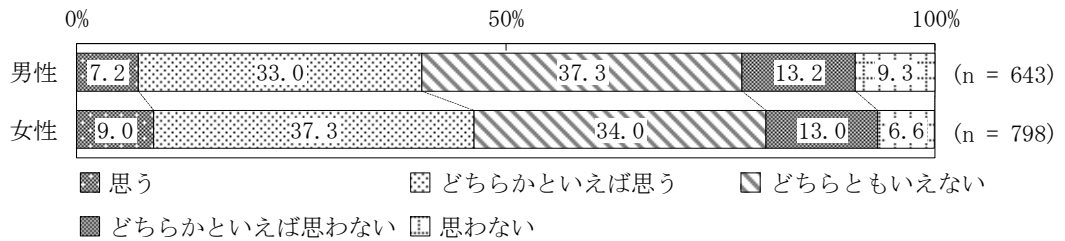
設問 48 道路や公園などの都市基盤の整ったまちだと思いますか。 n=1,478

令和4年度、令和3年度、令和2年度、令和元年度調査結果との比較

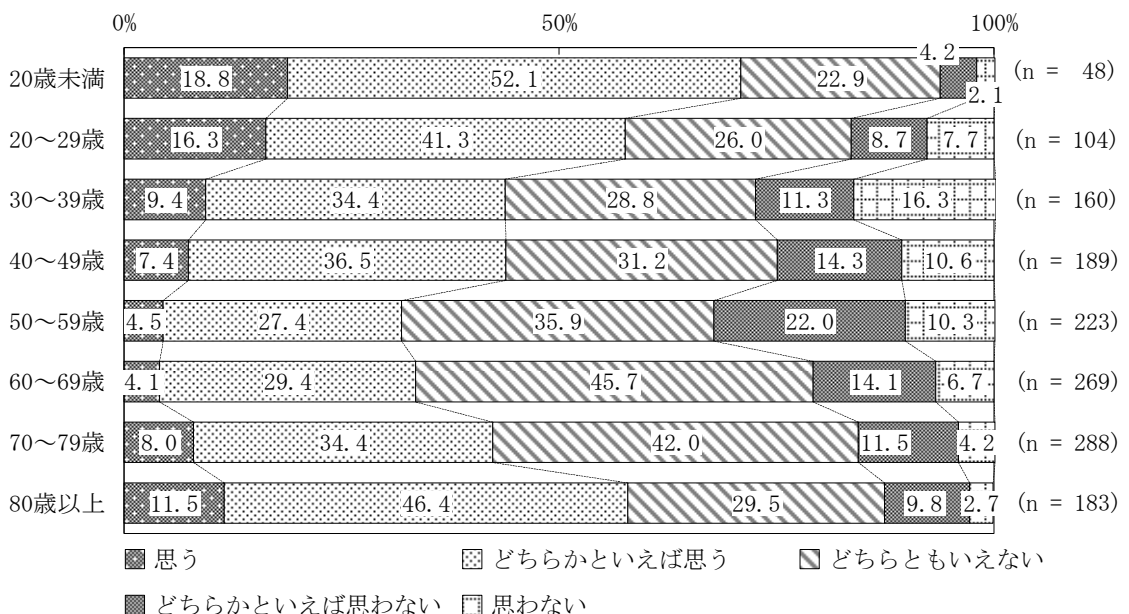
「思う」または「どちらかといえば思う」に回答した割合において、令和5年度(43.5%)は令和4年度(52.5%)と比べ、9.0ポイントの減少。



男女別とのクロス集計 n=1,441



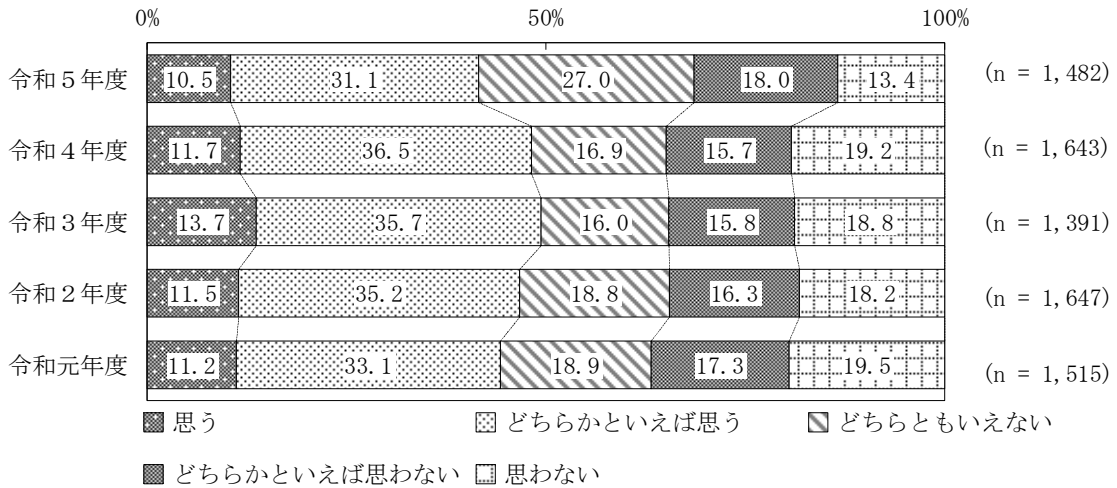
年齢階層別構成とのクロス集計 n=1,464




設問 49 路線バスやコミュニティバスなどの公共交通の便利なまちだと思いますか。 n=1,482

令和4年度、令和3年度、令和2年度、令和元年度調査結果との比較

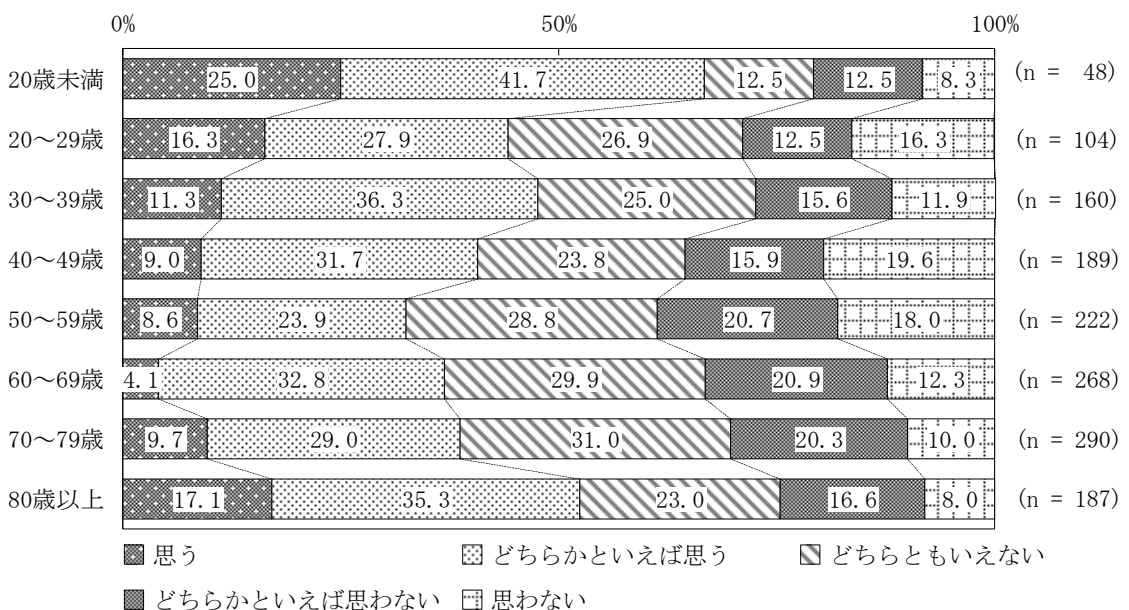
「思う」または「どちらかといえば思う」に回答した割合において、令和5年度(41.6%)は令和4年度(48.2%)と比べ、6.6ポイントの減少。



男女別とのクロス集計 n=1,445



年齢階層別構成とのクロス集計 n=1,468

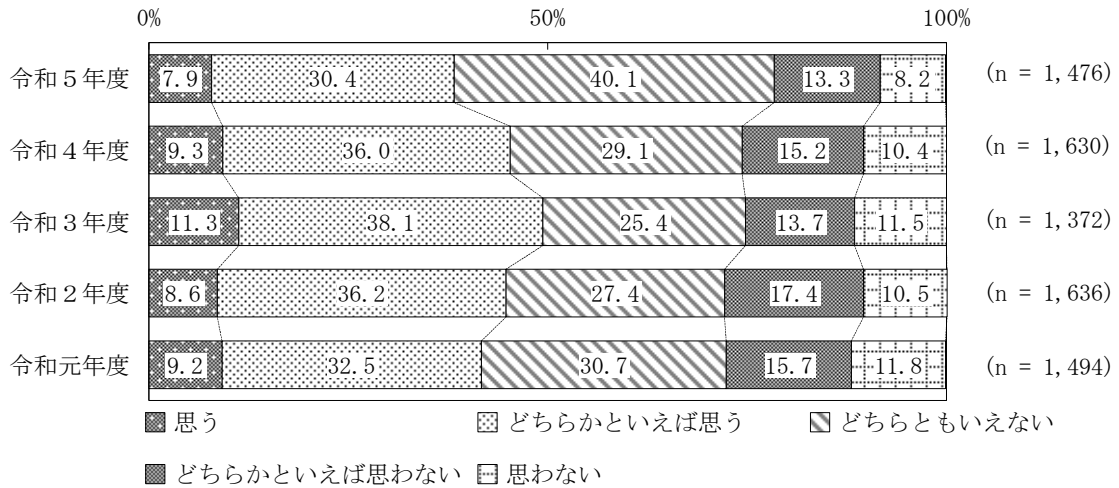


16 公共施設


設問 50 学校や社会教育施設などの公共施設が利用しやすいまちだと思いますか。 n=1,476

令和4年度、令和3年度、令和2年度、令和元年度調査結果との比較

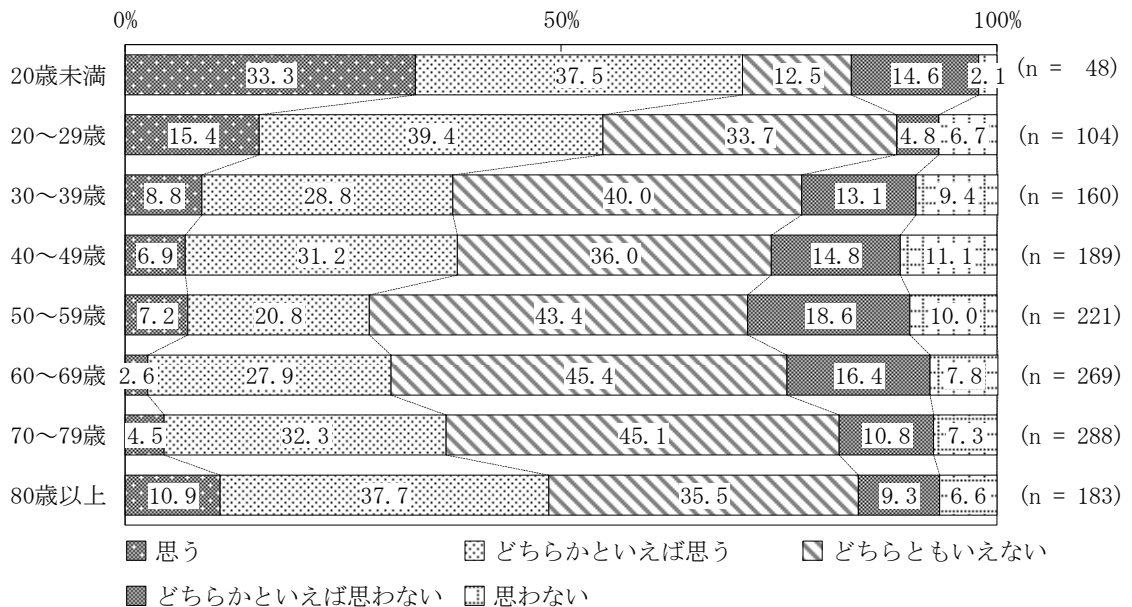
「思う」または「どちらかといえば思う」に回答した割合において、令和5年度(38.3%)は令和4年度(45.3%)と比べ、7.0ポイントの減少。



男女別とのクロス集計 n=1,439



年齢階層別構成とのクロス集計 n=1,462

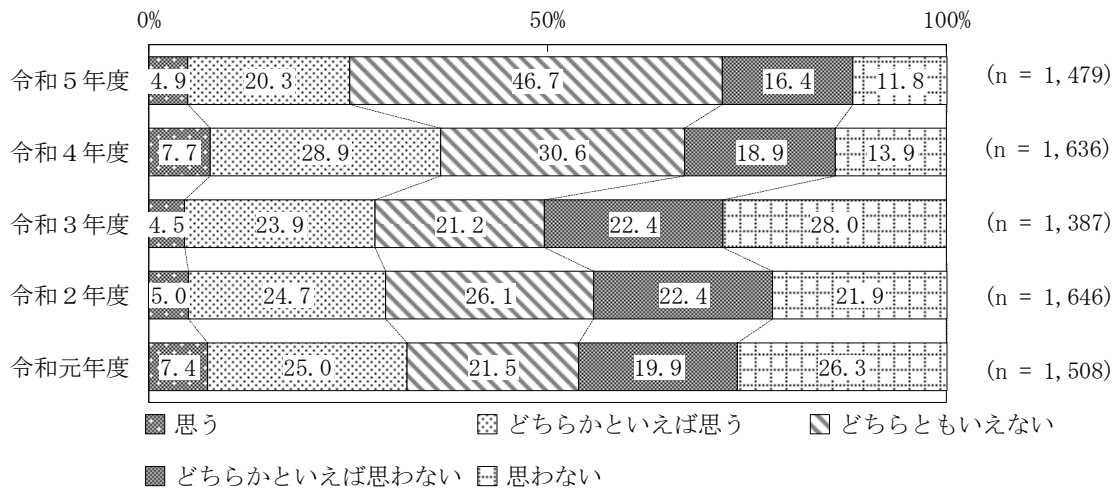


17 地域活動


設問 51 自治会などの地域活動の盛んなまちだと思いますか。 n=1,479

令和4年度、令和3年度、令和2年度、令和元年度調査結果との比較


「思う」または「どちらかといえば思う」に回答した割合において、令和5年度(25.2%)は令和4年度(36.6%)と比べ、11.4ポイントの減少。



男女別とのクロス集計 n=1,438



年齢階層別構成とのクロス集計 n=1,461

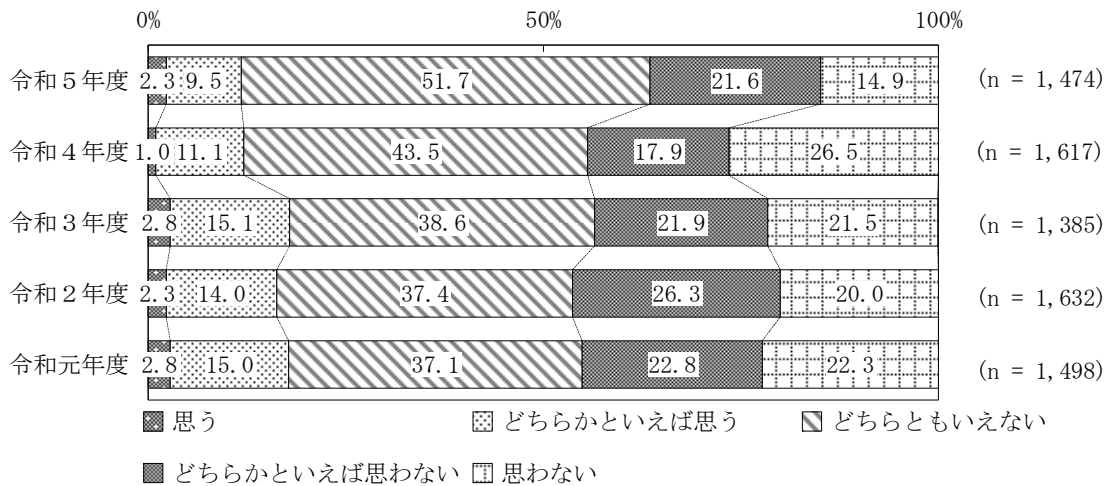


18 市政参画


設問 52 市民が市政に参画しやすいまちだと思いますか。n=1,474

令和4年度、令和3年度、令和2年度、令和元年度調査結果との比較

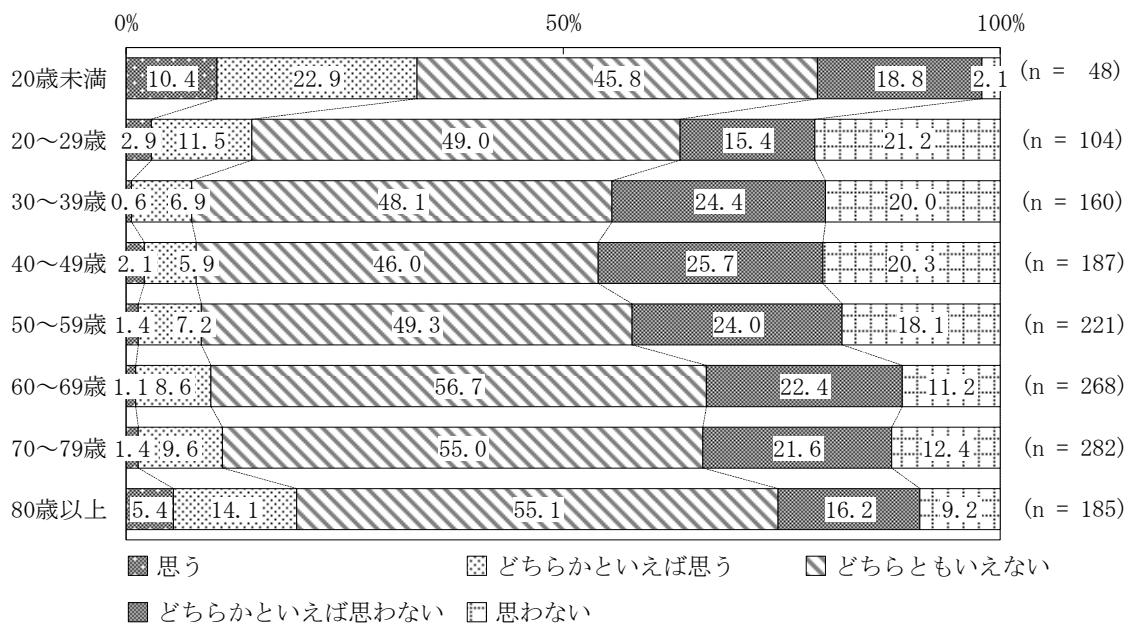
「思う」または「どちらかといえば思う」に回答した割合において、令和5年度(11.8%)は令和4年度(12.1%)と比べ、0.3ポイントの減少。



男女別とのクロス集計 n=1,431

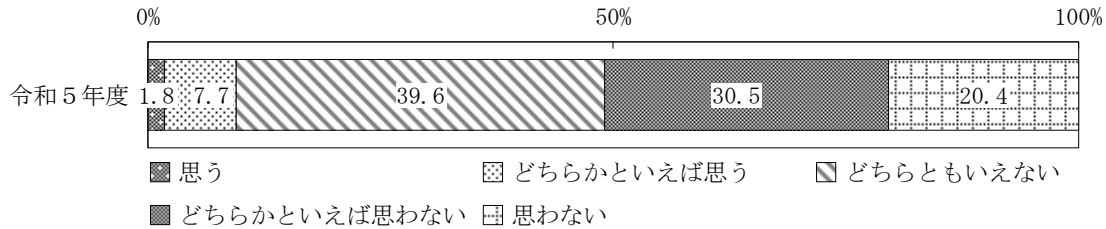


年齢階層別構成とのクロス集計 n=1,455

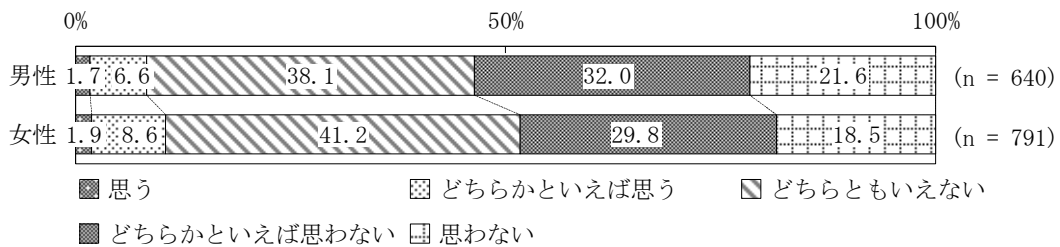


19 新たな発見

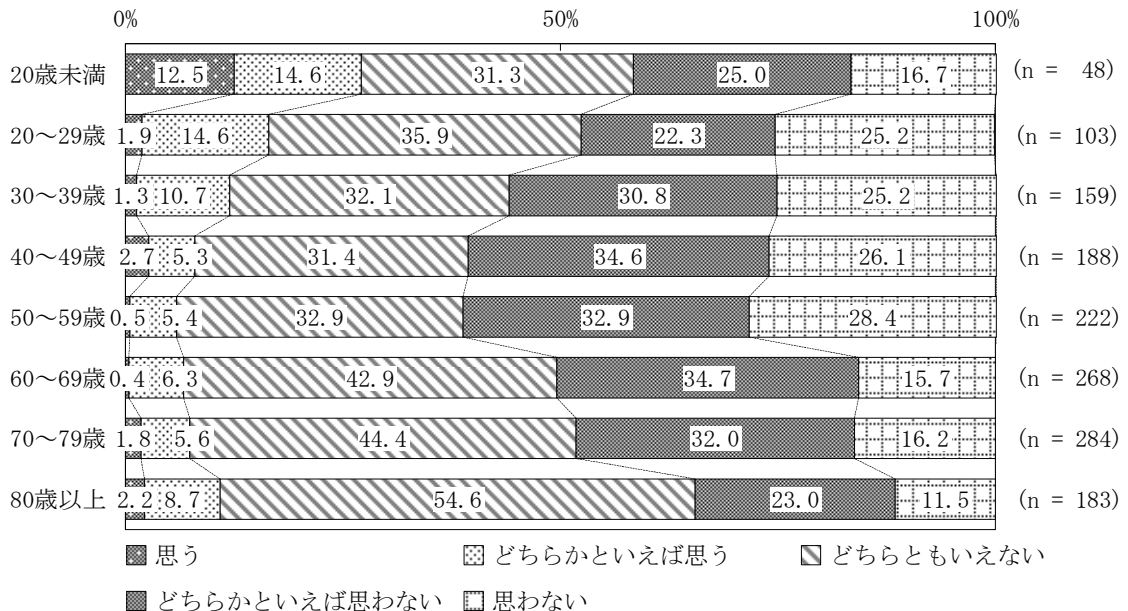
設問 53 新たな発見や刺激が得られるまちだと思いますか。 n=1,474



男女別構成とのクロス集計 n=1,431




年齢階層別構成とのクロス集計 n=1,455



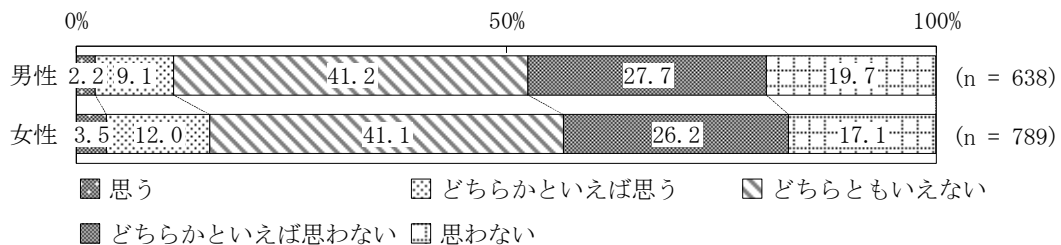
20 新たなことに挑戦

設問 54 新たなことに挑戦・成長するための機会があるまちだと思いますか。

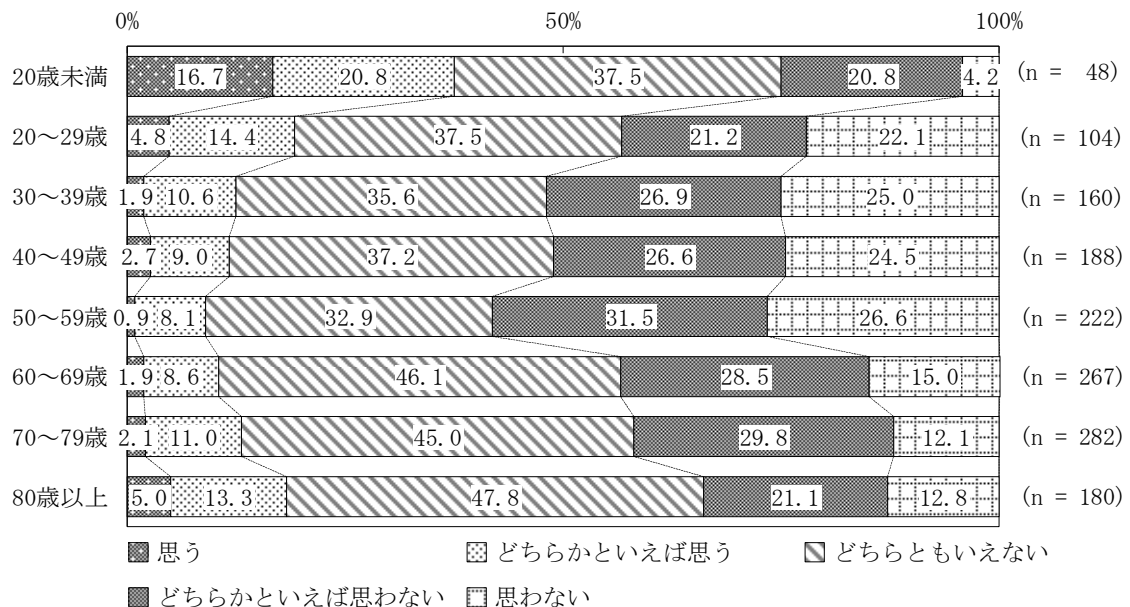
n=1,470



男女別構成とのクロス集計 n=1,427

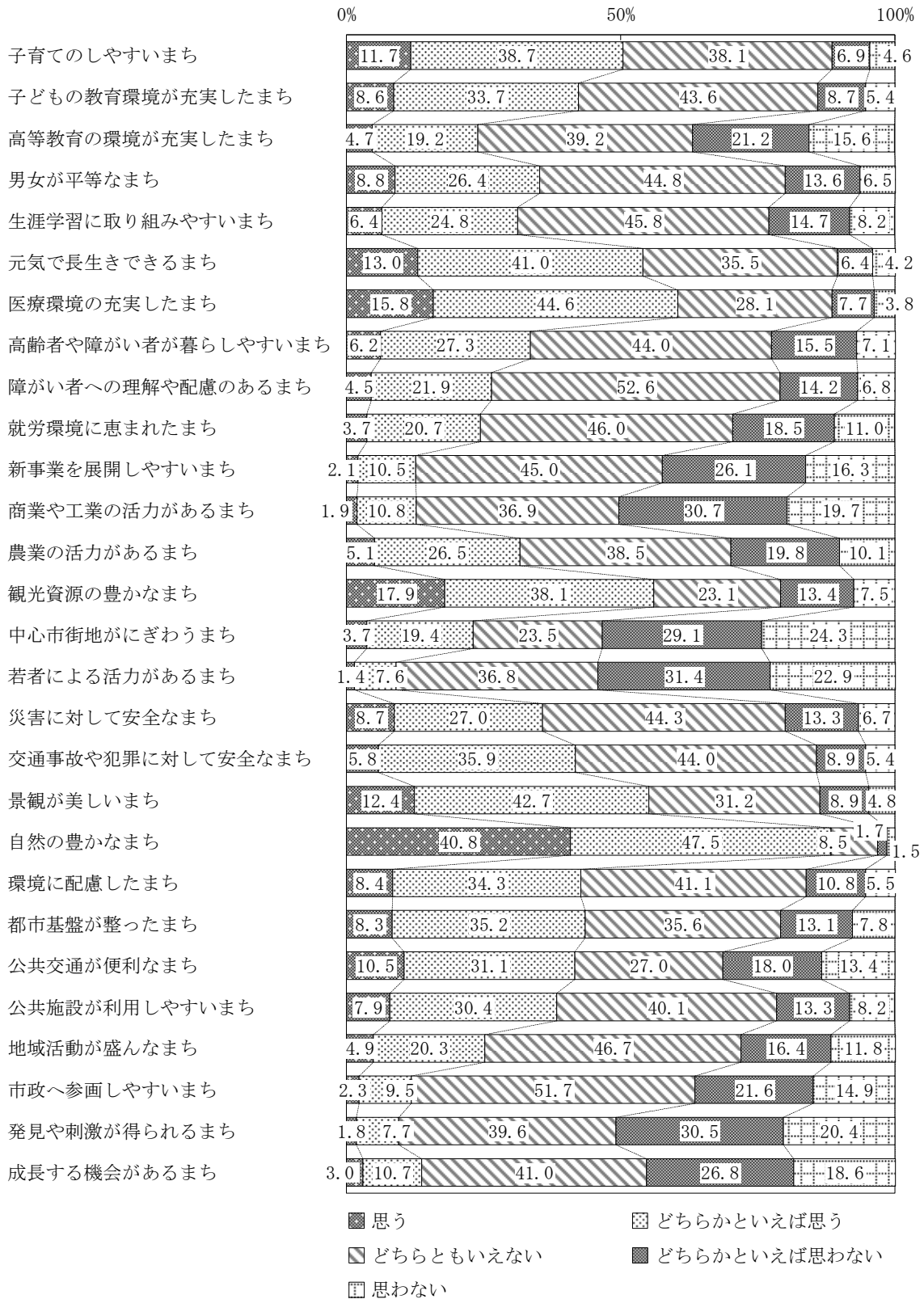


年齢階層別構成とのクロス集計 n=1,451



21 岐阜市に対するイメージ（設問 27～54）間の比較

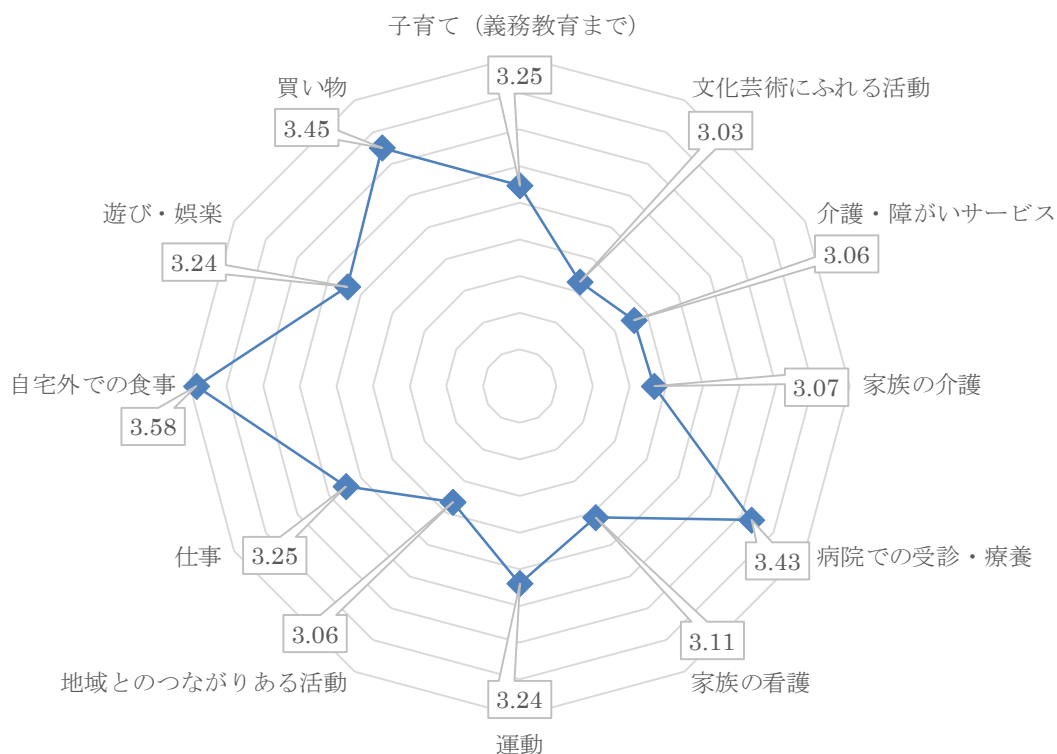
岐阜市のイメージ同士の比較（設問 27～54）



第5章 行動の満足度に関する設問の調査結果

1 行動の満足度同士の比較

行動の満足度（設問55～66）同士の比較



※回答の点数化

・各設問の回答結果について、以下の通り点数化し平均値を算出

5点:満足

4点:やや満足

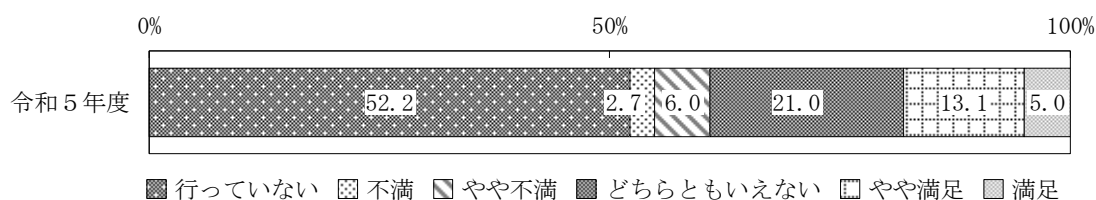
3点:どちらともいえない

2点:やや不満

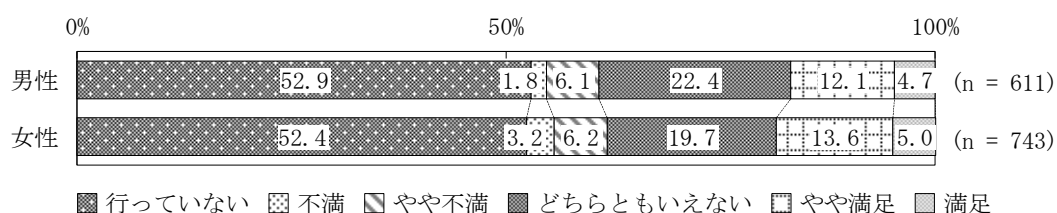
1点:不満

2 各項目の満足度（設問 55～66）

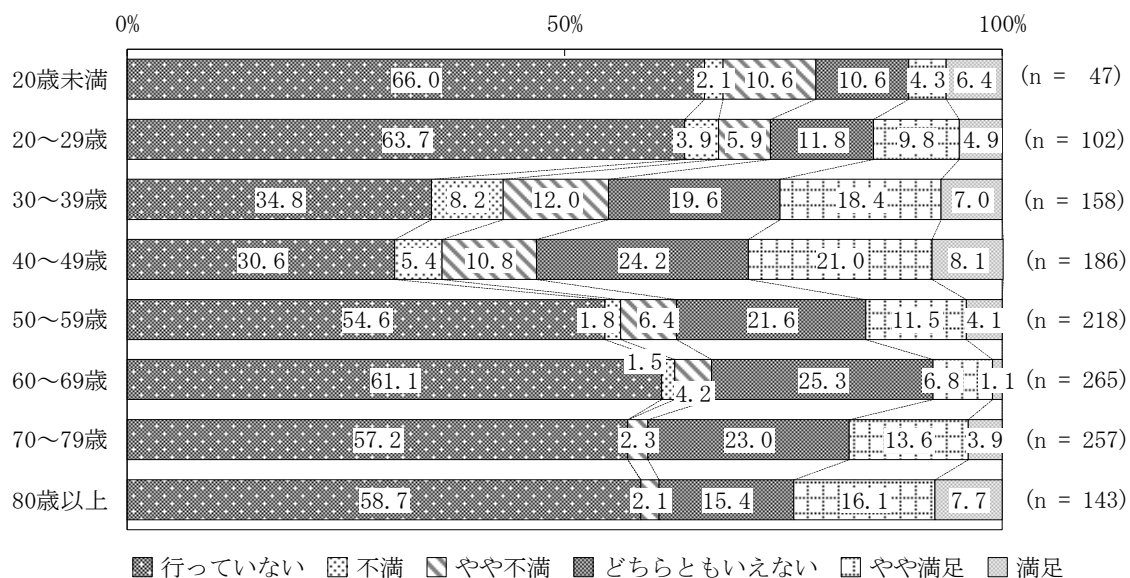
設問 55 子育て（義務教育まで） n=1,394



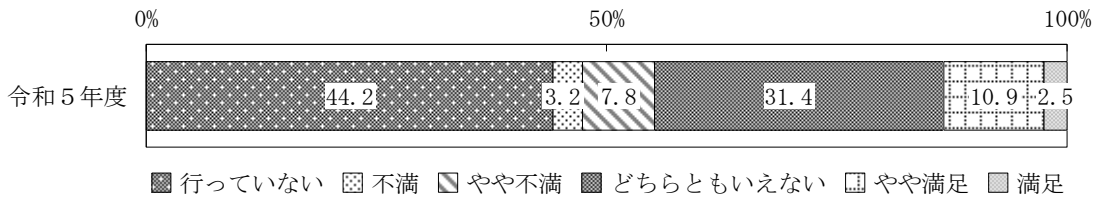
男女別とのクロス集計 n=1,354



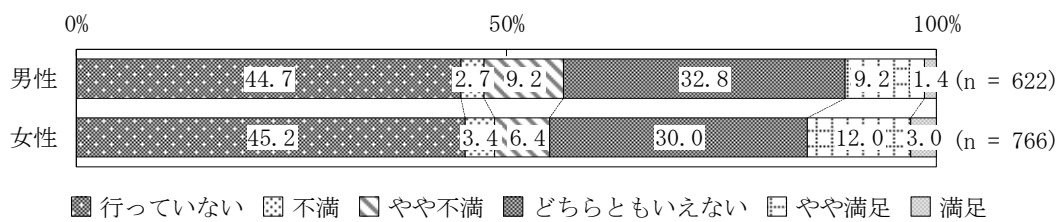
年齢階層別構成とのクロス集計 n=1,376




設問 56 文化芸術にふれる活動 n = 1,427



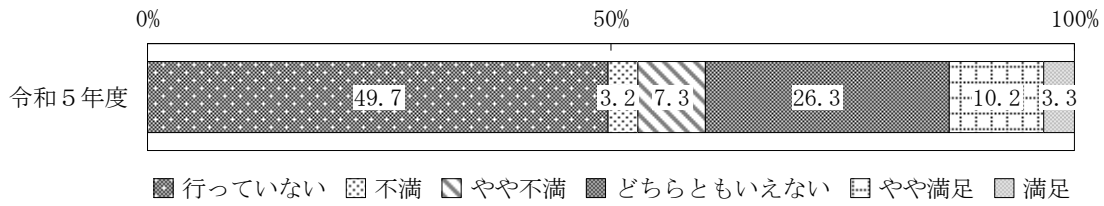
男女別とのクロス集計 n=1,388



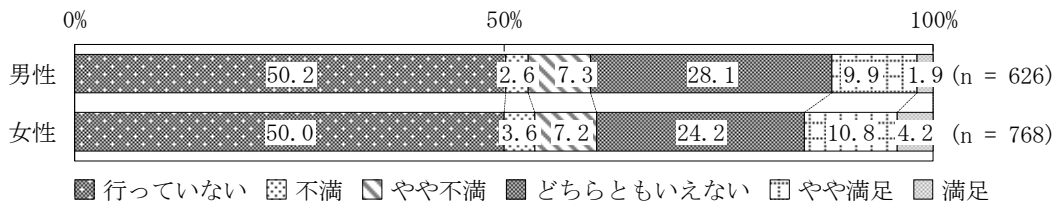
年齢階層別構成とのクロス集計 n=1,409




設問 57 介護・障がいサービス n=1,432



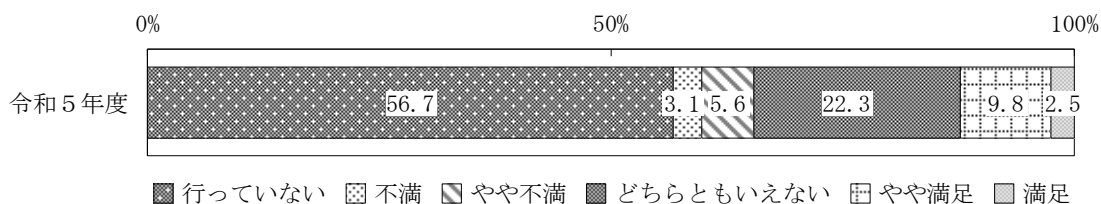
男女別とのクロス集計 n=1,394




年齢階層別構成とのクロス集計 n=1,414




設問 58 家族の介護 n=1,412



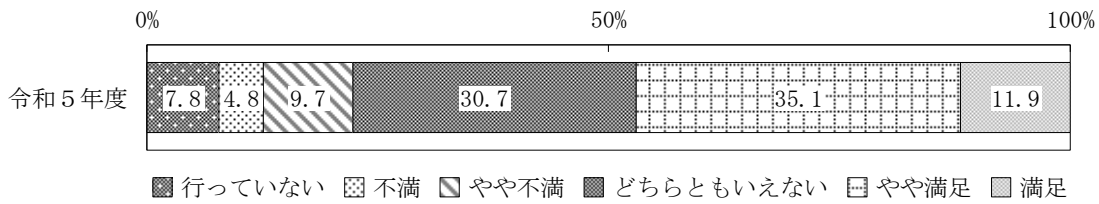
男女別とのクロス集計 n=1,375



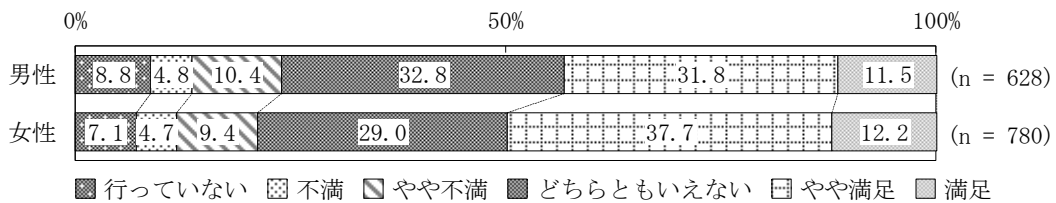
年齢階層別構成とのクロス集計 n=1,394



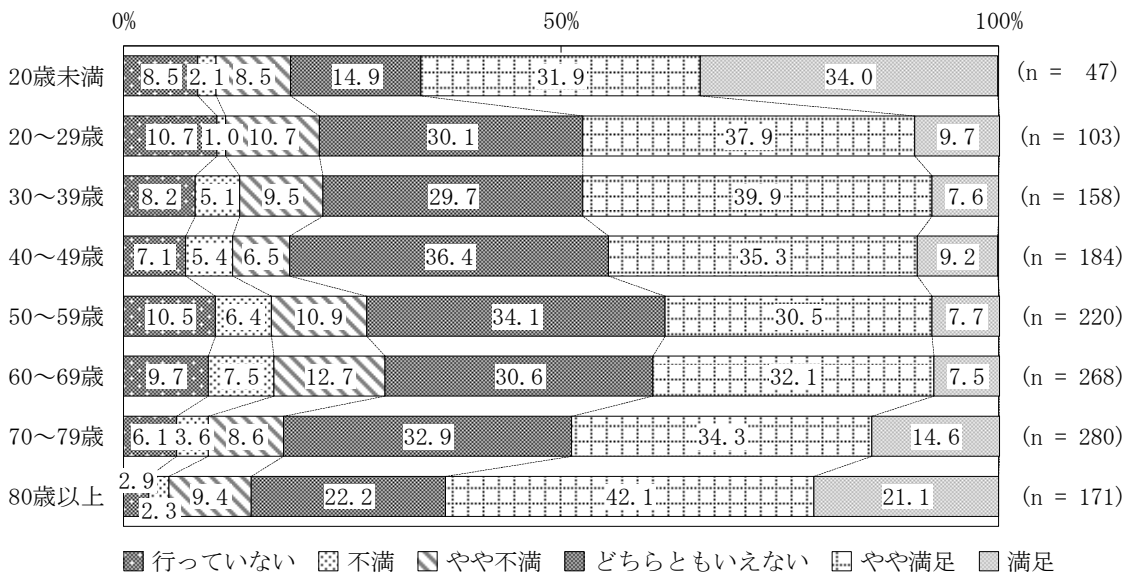
設問 59 病院での受診・療養 n = 1,449



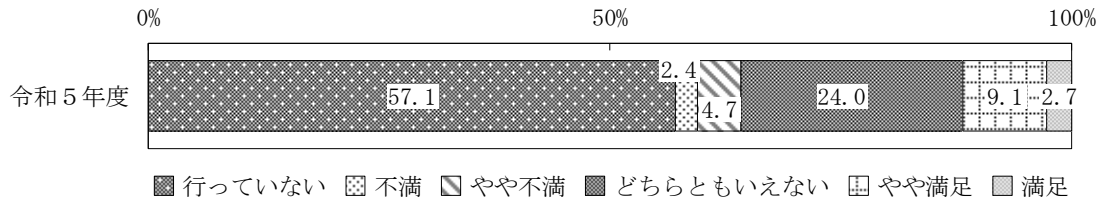
男女別とのクロス集計 n=1,408



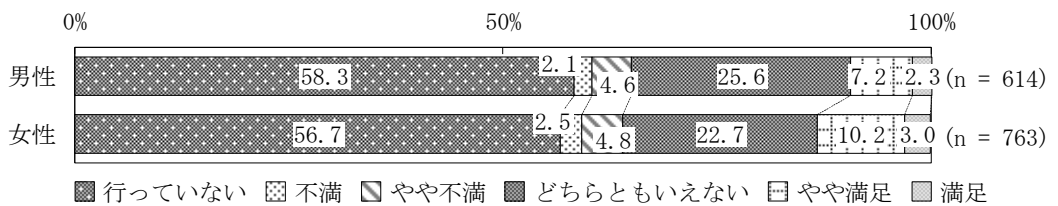
年齢階層別構成とのクロス集計 n=1,431



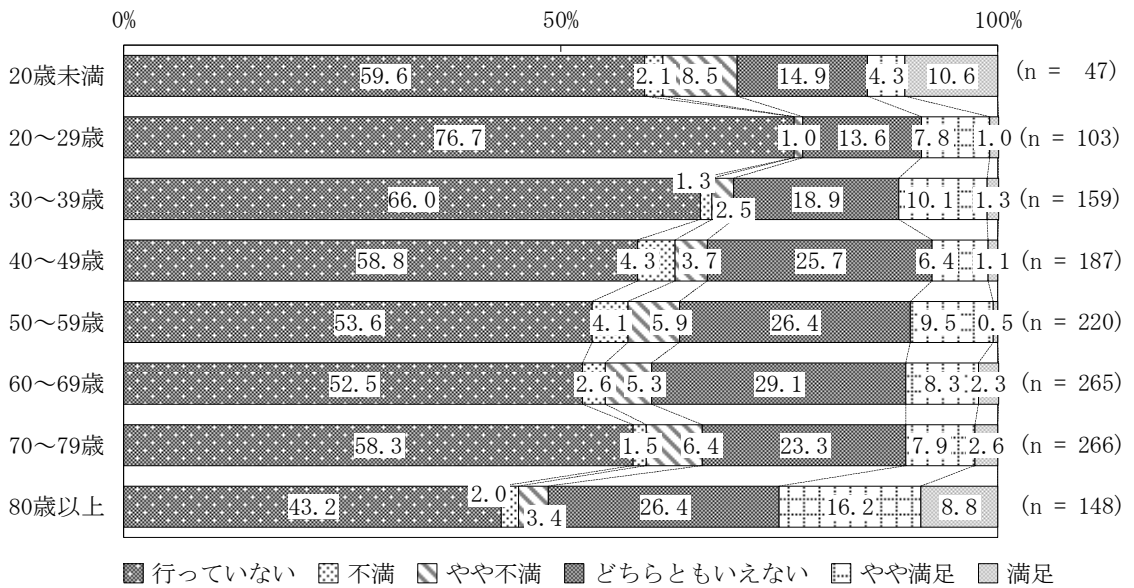
設問 60 家族の看護 n=1,411



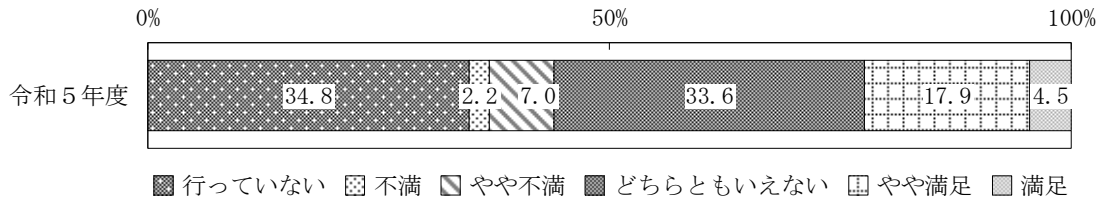
男女別とのクロス集計 n=1,377



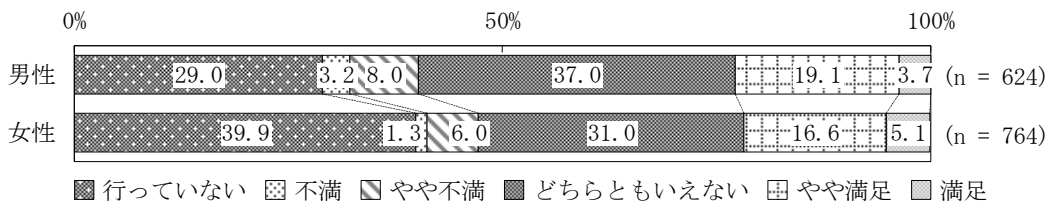
年齢階層別構成とのクロス集計 n=1,395



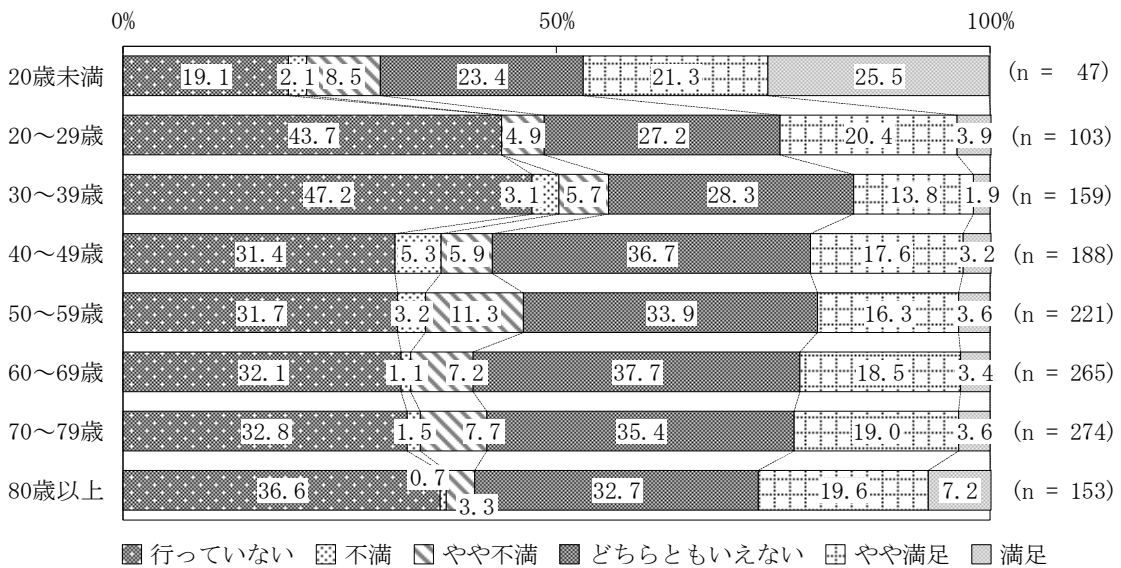
設問 61 運動・スポーツ n=1,428



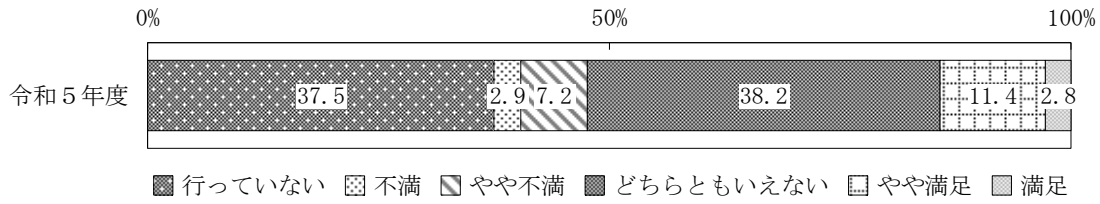
男女別とのクロス集計 n=1,388




年齢階層別構成とのクロス集計 n=1,410




設問 62 地域とのつながりある活動 n = 1,433



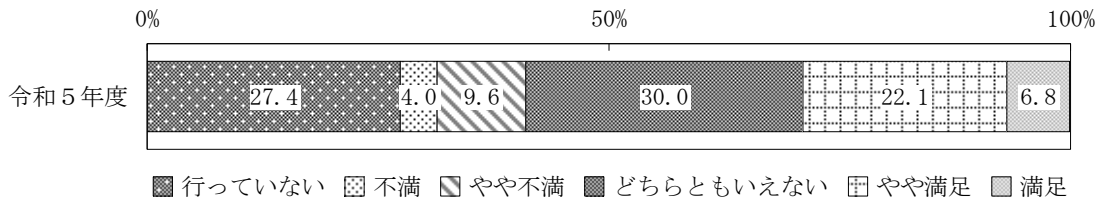
男女別とのクロス集計 n=1,393



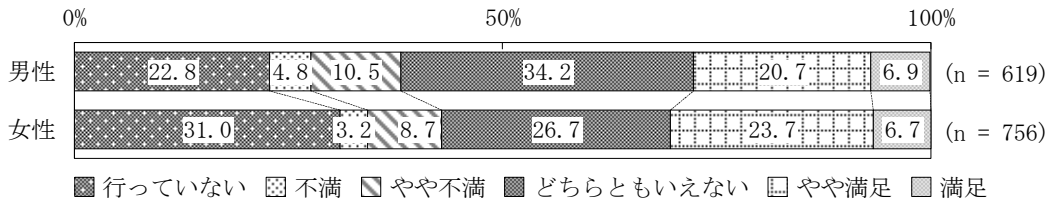
年齢階層別構成とのクロス集計 n=1,416



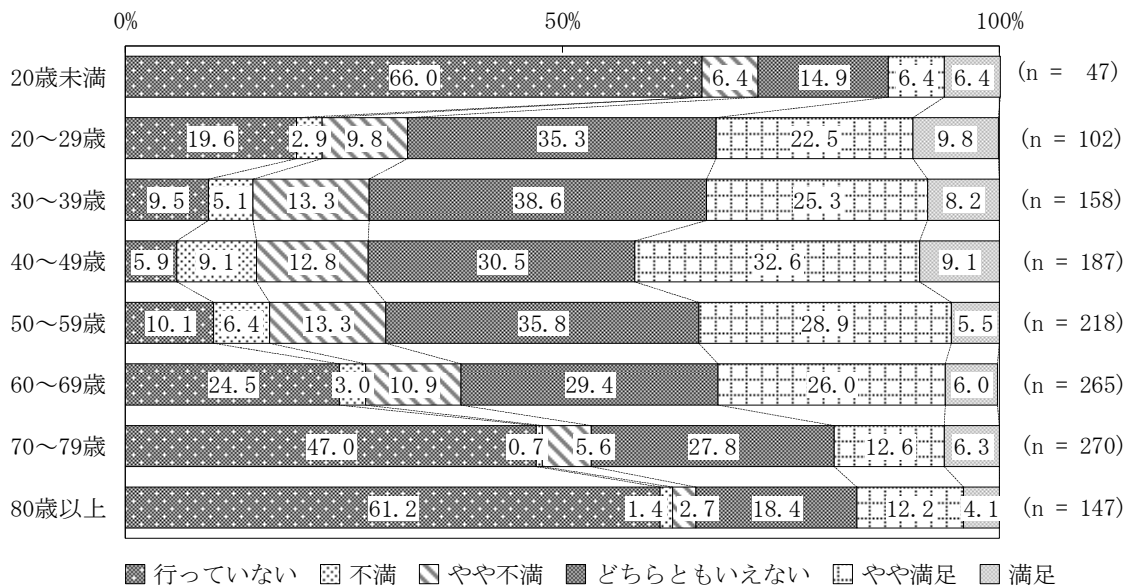
設問 63 仕事 n=1,412



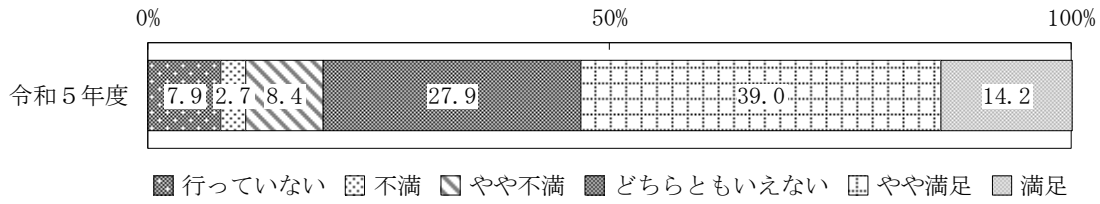
男女別とのクロス集計 n=1,375



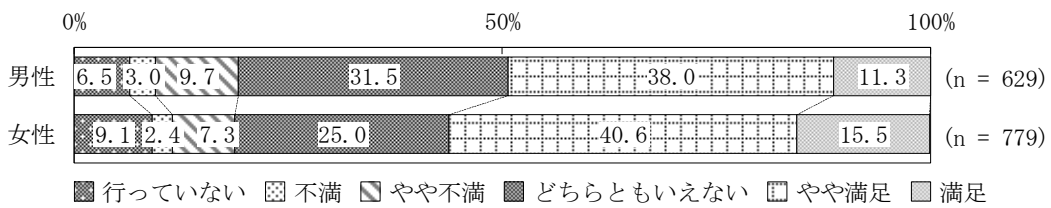
年齢階層別構成とのクロス集計 n=1,394



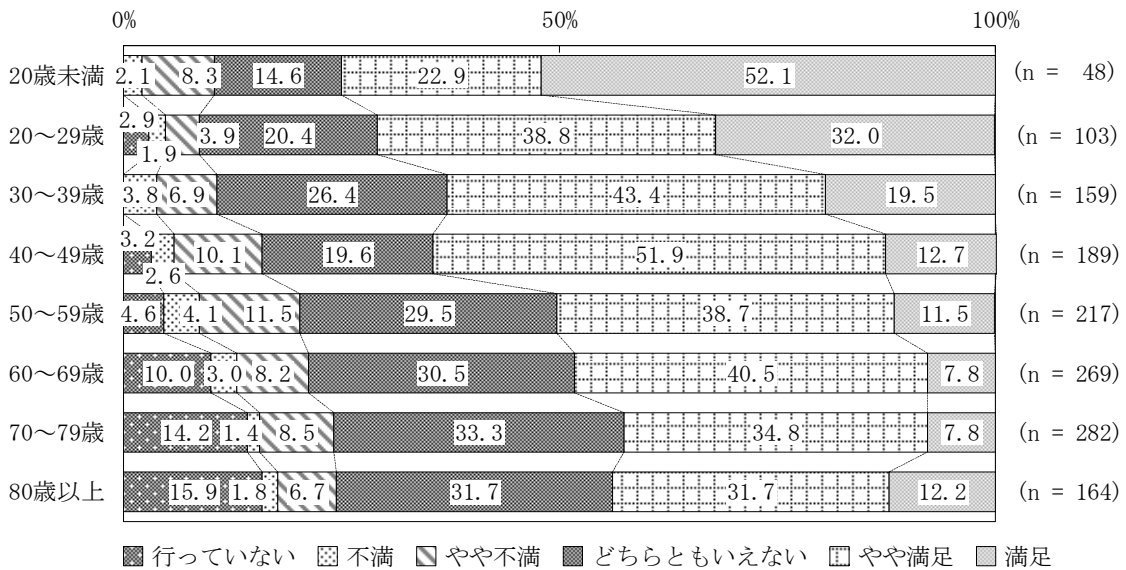
設問 64 自宅外での食事 n=1,448



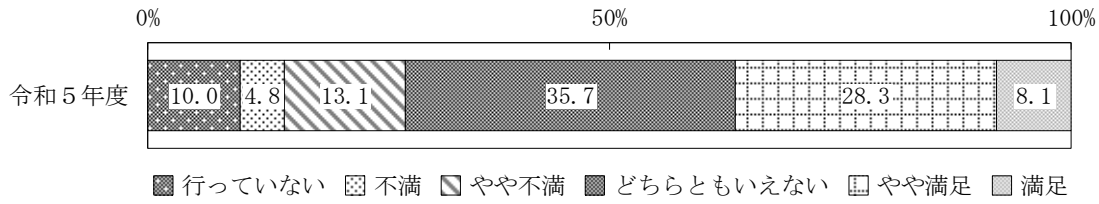
男女別とのクロス集計 n=1,408



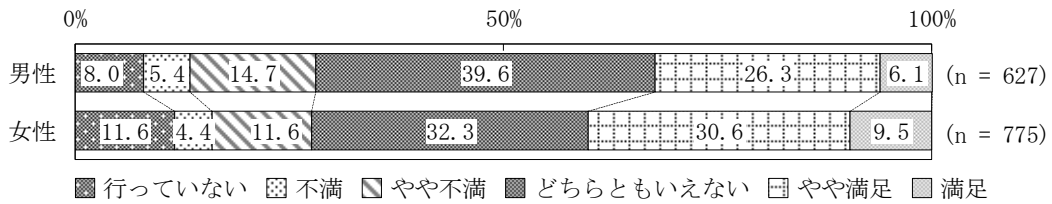
年齢階層別構成とのクロス集計 n=1,431



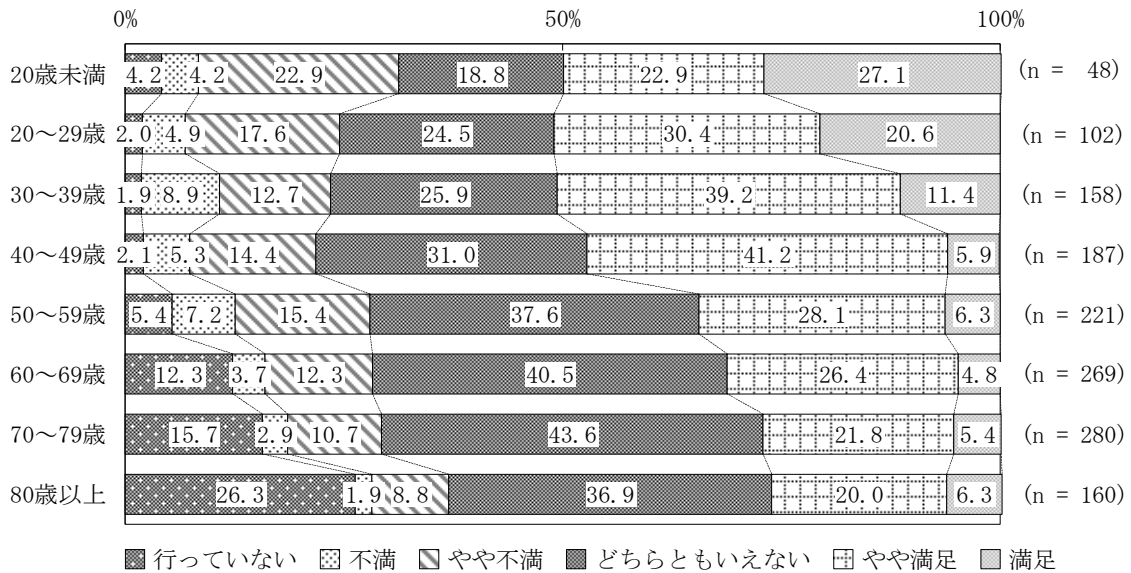
設問 65 遊び・娯楽 n=1,443



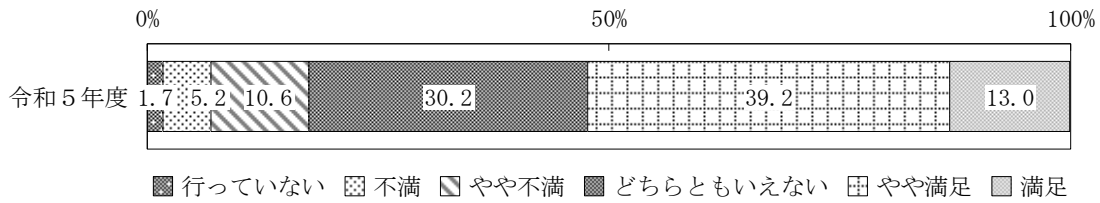
男女別とのクロス集計 n=1,402



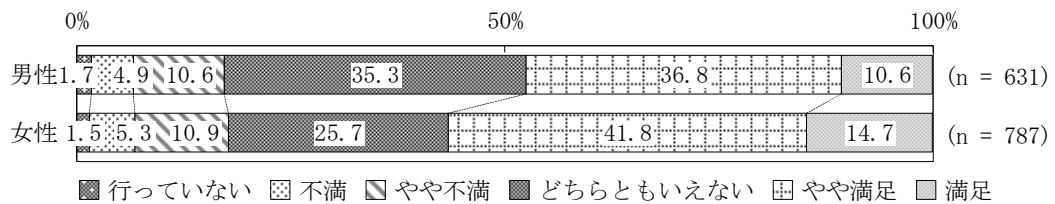
年齢階層別構成とのクロス集計 n=1,425



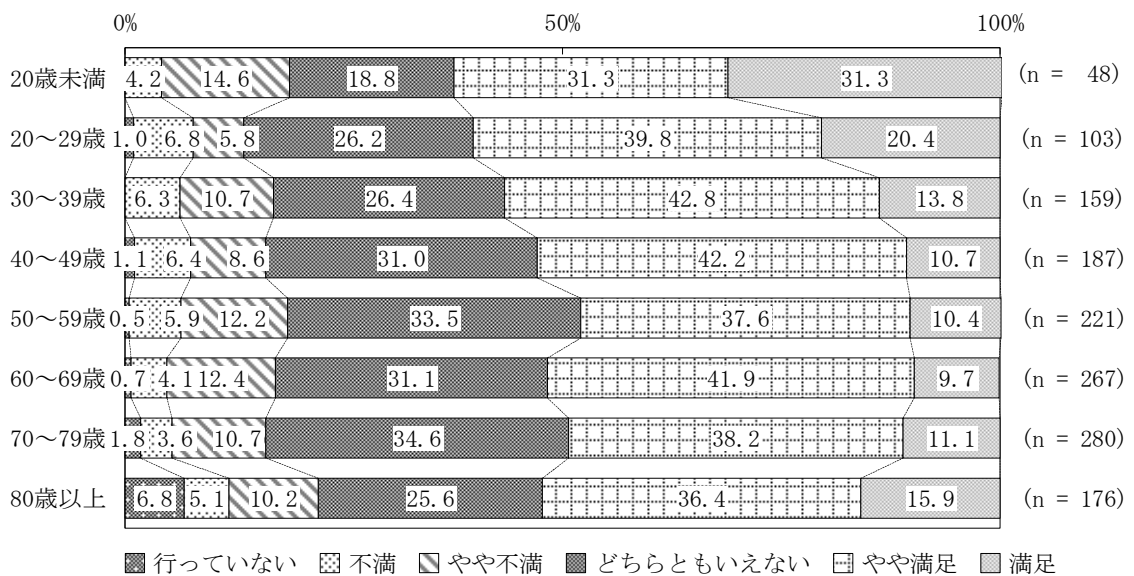
設問 66 買い物 n=1,458



男女別とのクロス集計 n=1,418



年齢階層別構成とのクロス集計 n=1,441



コラム 各設問同士の相関関係に関する調査結果

令和5年度市民意識調査においては、新たに行動満足度についての項目を追加し、実施した。本章では、主要な行動満足度と各設問の相関関係を把握するため、相関係数を算出して、分析を試み、その結果を次ページ以降に示している。

《相関係数とは》

相関係数とは、二つの変数の関係を表す係数。

直線的な関係(比例関係)の強さを、1 から-1 の間の数で表す。相関係数の絶対値が 1 に近いほど、相関関係が強くなるが、以下のように解釈される場合が多い。

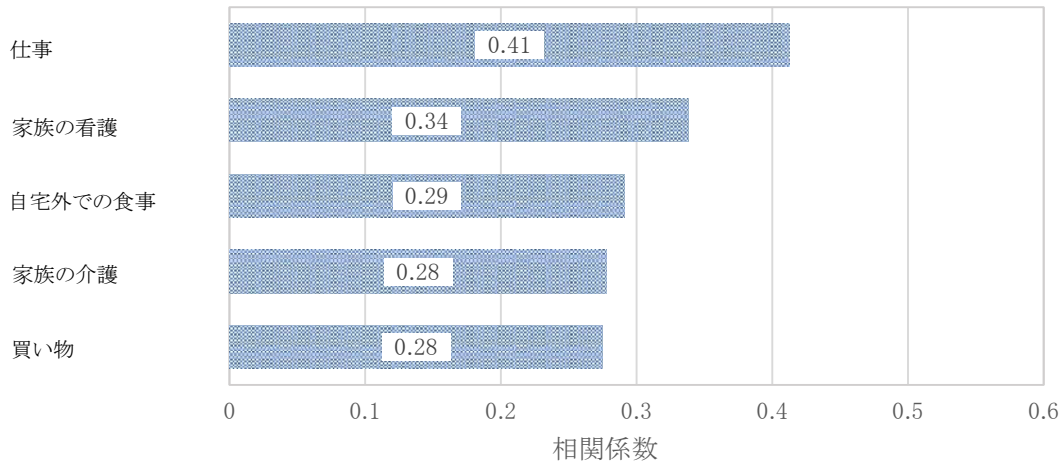
相関係数(r)	相関の強さ	相関係数(r)	相関の強さ
$0.7 \leq r \leq 1$	強い正の相関	$-0.4 < r \leq -0.2$	弱い負の相関
$0.4 \leq r < 0.7$	正の相関	$-0.7 < r \leq -0.4$	負の相関
$0.2 \leq r < 0.4$	弱い正の相関	$-1 \leq r \leq -0.7$	強い負の相関
$-0.2 < r < 0.2$	ほとんど相関がない		

(注意事項)

- 相関係数はいくつかの方法により算出することができるが、ここでは通常用いられるピアソンの相関係数により算出する。
- 設問における選択肢は順位尺度となるが、その値の差が等しい間隔尺度として仮定した上で、相関係数を算出している。
- すべての相関係数は、1%水準で(偶然に相関関係がみられてしまう確率が 1%未満であるということ、すなわち、99%以上の確率で偶然ではないということ。)なものを示している。
- 「1 幸福度との相関関係(P112)」
相関関係を算出する際、「設問 55～66」について、「1(不満)」、「2(やや不満)」、「3(どちらともいえない)」、「4(やや満足)」、「5(満足)」のいずれかを回答した人を対象としている。
- 「2 行動満足度との相関関係(P113～114)」
相関関係を算出する際、「設問 55、57、62、63」について、「1(不満)」、「2(やや不満)」、「4(やや満足)」、「5(満足)」のいずれかを回答した人を対象としている。また、「設問 27～54」については次のように点数化し、相関係数を算出する。「1(思う)」…5点、「2(どちらかといえば思う)」…4点、「3(どちらともいえない)」…3点、「4(どちらかといえば思わない)」…2点、「5(思わない)」…1点

1 幸福度との相関係数

「幸福度」(設問 1)と行動満足度(設問 55~66)との相関関係を算出した結果、上位 5 項目は以下の通りとなった。



相関係数が一番高い項目は、「仕事(0.41)」となり、唯一相関のみられる項目となった。

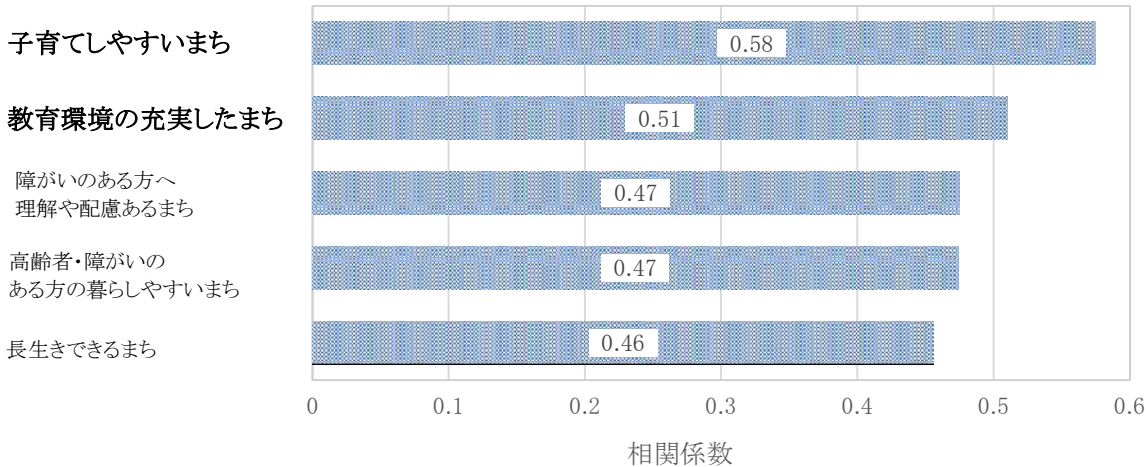
次いで、「家族の看護(0.33)」、「自宅外での食事(0.29)」、「家族の介護(0.27)」、「買い物(0.27)」となったが、いずれも弱い相関となった。

「仕事」は生活に占めるウェイトが高いため、幸福度との相関が表れたと思われる。しかし、他の行動満足度との相関は弱く、ある特定の行動満足度が高くなれば、幸福度も高くなるのではなく、総合的な満足度が、幸福度やその他総合的評価に繋がっていくのではないかと考えられる。

2 行動満足度との相関係数

子育て

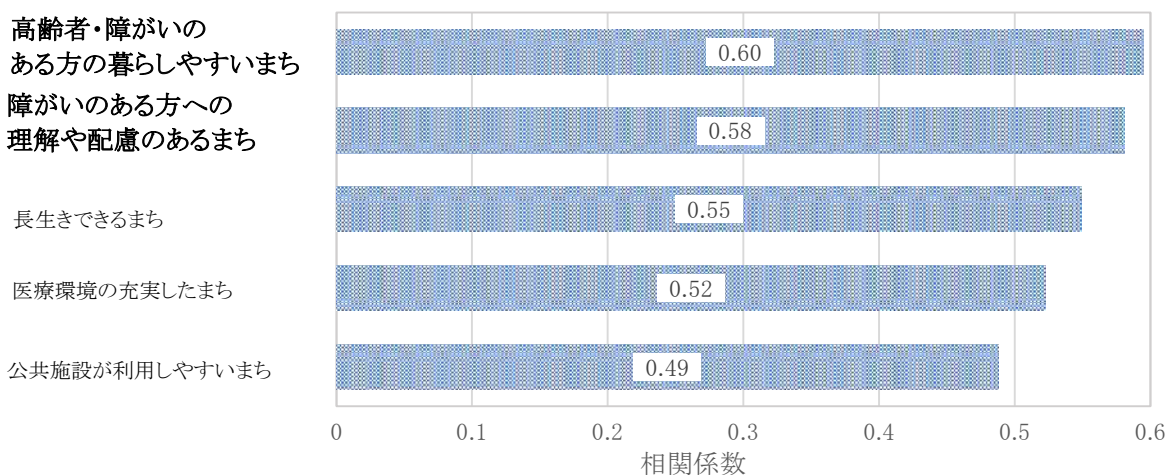
子育ての満足度(問 55)とまちづくり評価に関する各設問(問 27～54)との相関係数を算出した結果、上位 5 項目は以下の通りとなった。



相関係数が最も高い項目は、「子育てしやすいまち(0.58)」、次いで「教育環境の充実(0.51)」となり、関係する分野のまちづくり評価の項目に最も相関がみられた。

介護・障がいサービス

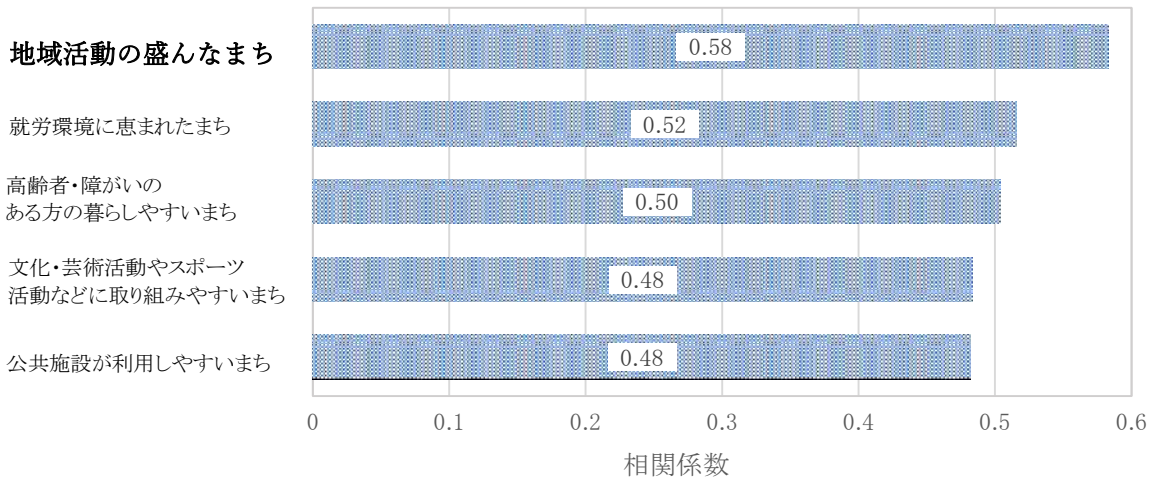
介護・障がいサービスの満足度(問 57)とまちづくり評価に関する各設問(問 27～54)との相関係数を算出した結果、上位 5 項目は以下の通りとなった。



相関係数が最も高い項目は、「高齢者・障がいのある方にとって暮らしやすいまち(0.60)」、次いで「障がいのある方への理解や配慮のあるまち(0.58)」となり、関係する分野のまちづくり評価の項目に最も相関がみられた。

地域とのつながりある活動

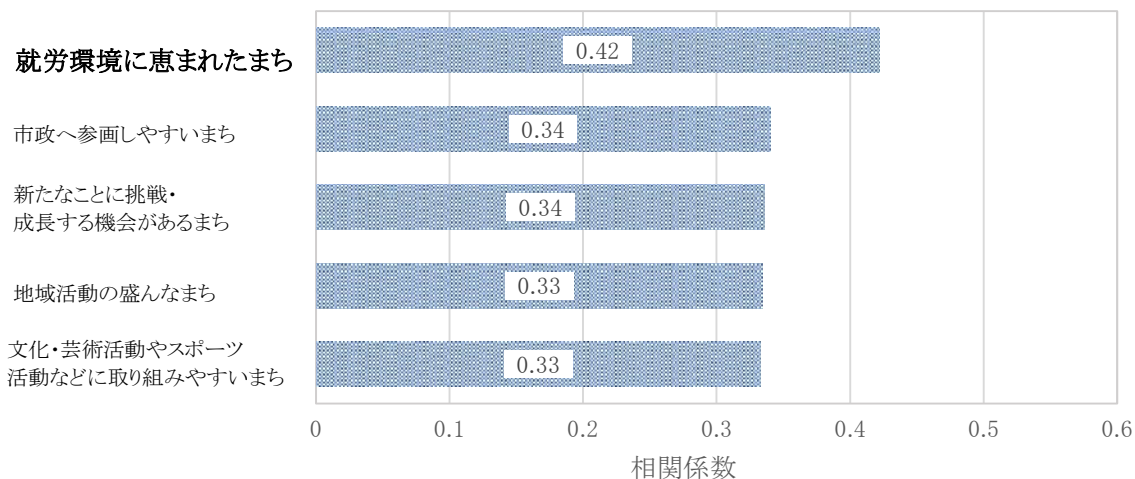
地域とのつながりある活動の満足度(問 62)とまちづくり評価に関する各設問(問 27～54)との相関係数を算出した結果、上位 5 項目は以下の通りとなった。



相関係数が最も高い項目は、「自治会などの地域活動の盛んなまち(0.58)」となり、関係する分野のまちづくり評価の項目に最も相関がみられた。

仕事

仕事の満足度(問 63)とまちづくり評価に関する各設問(問 27～54)との相関係数を算出した結果、上位 5 項目は以下の通りとなった。



相関係数が最も高い項目は、「就労環境に恵まれたまち(0.42)」となり、関係する分野のまちづくり評価の項目に最も相関がみられた。

資料編

- 1 令和 5 年度 市民意識調査 集計結果 116
- 2 令和 5 年度 市民意識調査 調査票..... 128

岐阜市
令和5年度 市民意識調査

単 純 集 計 表

回答を統計的に分析するため、あなた自身のことについて、お聞きします。

ア) 性別

カテゴリ	件数	割合
全 体	1,469	100.0
男性	650	44.2
女性	819	55.8

イ) 年齢

カテゴリ	件数	割合
全 体	1,495	100.0
20歳未満	48	3.2
20～29歳	105	7.0
30～39歳	161	10.8
40～49歳	191	12.8
50～59歳	223	14.9
60～69歳	273	18.3
70～79歳	297	19.9
80歳以上	197	13.2

ウ) 居住地区 (自治会連合会地区)

カテゴリ	件数	割合
全 体	1,490	100.0
金華	25	1.7
京町	17	1.1
明德	14	0.9
徹明	15	1.0
白山	21	1.4
梅林	24	1.6
本郷	27	1.8
華陽	30	2.0
木之本	19	1.3
本荘	42	2.8
日野	34	2.3
長良	43	2.9
長良西	28	1.9
長良東	38	2.6
島	50	3.4
早田	26	1.7
城西	25	1.7

カテゴリ	件数	割合
三里	51	3.4
鷺山	51	3.4
加納東	30	2.0
加納西	28	1.9
則武	29	1.9
常磐	24	1.6
長森南	46	3.1
長森北	29	1.9
長森西	33	2.2
長森東	20	1.3
木田	12	0.8
岩野田	27	1.8
岩野田北	28	1.9
黒野	38	2.6
方県	11	0.7
茜部	48	3.2
鶉	45	3.0

カテゴリ	件数	割合
西郷	29	1.9
七郷	33	2.2
市橋	45	3.0
岩	21	1.4
鏡島	54	3.6
厚見	40	2.7
日置江	17	1.1
芥見	27	1.8
芥見東	27	1.8
芥見南	9	0.6
藍川	20	1.3
合渡	17	1.1
三輪南	38	2.6
三輪北	12	0.8
網代	5	0.3
柳津町	49	3.3
わからない	19	1.3

エ) 岐阜市での居住年数 (通算)

カテゴリ	件数	割合
全 体	1,496	100.0
1 年未満	19	1.3
1 年以上3 年未満	47	3.1
3 年以上5 年未満	41	2.7
5 年以上10年未満	76	5.1
10年以上20年未満	185	12.4
20年以上	1,128	75.4

オ) 岐阜市以外での居住経験 (番号1、2 については複数選択可能)

カテゴリ	件数	割合
全 体	1,485	100.0
ある (県内)	494	33.3
ある (県外)	592	39.9
ない	507	34.1

カ) 家族(同居)構成

カテゴリ	件数	割合
全 体	1,488	100.0
単身	205	13.8
夫婦のみ	415	27.9
二世大家族(親と子)	703	47.2
三世大家族(親と子と孫)	124	8.3
その他	41	2.8

キ)(あなた以外の)同居家族の中で、下記の区分に該当する方の有無

キ) <乳幼児> ※小学校就学前

カテゴリ	件数	割合
全 体	1,374	100.0
いる	138	10.0
いない	1,236	90.0

キ) <小学生>

カテゴリ	件数	割合
全 体	1,374	100.0
いる	155	11.3
いない	1,219	88.7

キ) <中学生>

カテゴリ	件数	割合
全 体	1,374	100.0
いる	104	7.6
いない	1,270	92.4

キ) <高齢者> ※65歳以上

カテゴリ	件数	割合
全 体	1,374	100.0
いる	565	41.1
いない	809	58.9

ク) 職業など

カテゴリ	件数	割合
全 体	1,481	100.0
正規雇用者(会社員・役員、公務員など)	444	30.0
非正規雇用者(派遣・契約社員、嘱託社員、アルバイト、パートタイマーなど)	285	19.2
その他就業者(会社経営者、自営業者、家族従業者、農業従事者など)	131	8.8
学生(大学生、専門学校生、高校生など)	61	4.1
無職(専業主婦(主夫)、年金生活者、失業中の方など)	549	37.1
その他	11	0.7

ケ) お住まいの住宅の種別

カテゴリ	件数	割合
全 体	1,508	100.0
持ち家(一戸建)	1,145	75.9
持ち家(マンション)	87	5.8
民営・公営の賃貸住宅	244	16.2
社宅・寮など	16	1.1
その他	16	1.1

コ) 家族(同居)全員の収入の合計(昨年)

カテゴリ	件数	割合
全 体	1,464	100.0
200万円未満	231	15.8
200万円以上～400万円未満	336	23.0
400万円以上～600万円未満	281	19.2
600万円以上～800万円未満	219	15.0
800万円以上～1,000万円未満	125	8.5
1,000万円以上	152	10.4
わからない	120	8.2

サ) 自治会の加入状況について

カテゴリ	件数	割合
全 体	1,504	100.0
加入している	1,110	73.8
加入していない	311	20.7
加入を検討している	4	0.3
分からない	79	5.3

あなたの意識や行動についてお聞きます。

1) 現在、あなたはどの程度幸せですか。0点から10点の間とすると、何点くらいになると思いますか。

カテゴリ	件数	割合
全体	1,501	100.0
0点	18	1.2
1点	23	1.5
2点	37	2.5
3点	72	4.8
4点	66	4.4
5点	246	16.4
6点	135	9.0
7点	277	18.5
8点	327	21.8
9点	151	10.1
10点	149	9.9

2) あなたは健康(身体的・精神的・社会的に良好な状態)だと思いますか。0点から10点の間とすると、何点くらいになると思い

カテゴリ	件数	割合
全体	1,507	100.0
0点	19	1.3
1点	35	2.3
2点	61	4.0
3点	108	7.2
4点	105	7.0
5点	239	15.9
6点	136	9.0
7点	274	18.2
8点	304	20.2
9点	128	8.5
10点	98	6.5

3) 現在、あなたはどの程度生活に満足していますか。0点から10点の間とすると、何点くらいになると思いますか。

カテゴリ	件数	割合
全体	1,506	100.0
0点	19	1.3
1点	30	2.0
2点	46	3.1
3点	94	6.2
4点	95	6.3
5点	231	15.3
6点	168	11.2
7点	266	17.7
8点	325	21.6
9点	129	8.6
10点	103	6.8

4) あなたの暮らしている地域の人々は、どのくらい幸せだと思いますか。0点から10点の間とすると、何点くらいになると思いま

カテゴリ	件数	割合
全体	955	100.0
0点	2	0.2
1点	5	0.5
2点	10	1.0
3点	25	2.6
4点	44	4.6
5点	256	26.8
6点	181	19.0
7点	223	23.4
8点	145	15.2
9点	38	4.0
10点	26	2.7

5) 岐阜市民であることに誇りを感じますか。

カテゴリ	件数	割合
全体	1,490	100.0
感じる	205	13.8
どちらかといえば感じる	491	33.0
どちらともいえない	578	38.8
どちらかといえば感じない	92	6.2
感じない	124	8.3

6) 岐阜市のことが好きですか。

カテゴリ	件数	割合
全体	1,496	100.0
好き	487	32.6
どちらかといえば好き	630	42.1
どちらともいえない	337	22.5
どちらかといえば嫌い	27	1.8
嫌い	15	1.0

7)このまちに住み続けたいと思いますか。

カテゴリ	件数	割合
全 体	1,491	100.0
住み続けたい	634	42.5
どちらかといえば住み続けたい	496	33.3
どちらともいえない	296	19.9
どちらかといえば住み続けたくない	43	2.9
住み続けたくない	22	1.5

8)身近に人種・障がい・性的少数者に対する差別や偏見、いじめ、虐待などの人権侵害があると感じますか。

カテゴリ	件数	割合
全 体	1,487	100.0
感じる	100	6.7
どちらかといえば感じる	176	11.8
どちらともいえない	311	20.9
どちらかといえば感じない	299	20.1
感じない	558	37.5
関心がない	43	2.9

9)健康づくりのために日ごろの運動に取り組んでいますか。

カテゴリ	件数	割合
全 体	1,495	100.0
取り組んでいる	268	17.9
どちらかといえば取り組んでいる	449	30.0
どちらかといえば取り組んでいない	294	19.7
取り組んでいない	399	26.7
どちらともいえない	85	5.7

10)お住まいの周辺の環境は美しく保たれていると感じますか。

カテゴリ	件数	割合
全 体	1,493	100.0
感じる	275	18.4
どちらかといえば感じる	711	47.6
どちらともいえない	331	22.2
どちらかといえば感じない	113	7.6
感じない	63	4.2

11)買い物などの日常生活で交通アクセスに不便を感じますか。

カテゴリ	件数	割合
全 体	1,494	100.0
感じる	246	16.5
どちらかといえば感じる	249	16.7
どちらともいえない	220	14.7
どちらかといえば感じない	332	22.2
感じない	447	29.9

12)困りごとがあったときに相談したり、災害などの「いざ」というときに助け合える関係がお住まいの地域(自治会連合会地区:2. ページのウ参照)にありますか。

カテゴリ	件数	割合
全 体	1,480	100.0
ある	211	14.3
どちらかといえばある	412	27.8
どちらともいえない	419	28.3
どちらかといえばない	180	12.2
ない	258	17.4

13)自治会などの地域活動に参加していますか。

カテゴリ	件数	割合
全 体	1,503	100.0
参加している	403	26.8
ときどき参加している	308	20.5
あまり参加していない	233	15.5
参加していない	397	26.4
関心はあるが機会がない	42	2.8
関心がない	120	8.0

14)日々の生活の中で何らかの生涯学習(文化・芸術・スポーツ・ボランティア活動・社会人講座受講など)に取り組んでいますか。

カテゴリ	件数	割合
全 体	1,498	100.0
取り組んでいる	187	12.5
どちらかといえば取り組んでいる	190	12.7
どちらともいえない	139	9.3
どちらかといえば取り組んでいない	201	13.4
取り組んでいない	781	52.1

15) 自宅には心地のいい居場所があると思いますか。

カテゴリ	件数	割合
全 体	1,504	100.0
思う	757	50.3
どちらかといえば思う	459	30.5
どちらともいえない	194	12.9
どちらかといえば思わない	53	3.5
思わない	41	2.7

16) あなたは近所の方に感謝することが多いと思いますか

カテゴリ	件数	割合
全 体	1,500	100.0
思う	231	15.4
どちらかといえば思う	486	32.4
どちらともいえない	503	33.5
どちらかといえば思わない	130	8.7
思わない	150	10.0

17) あなたは日々の生活において、笑うことが多いと思いますか。

カテゴリ	件数	割合
全 体	1,498	100.0
思う	334	22.3
どちらかといえば思う	582	38.9
どちらともいえない	378	25.2
どちらかといえば思わない	131	8.7
思わない	73	4.9

18) あなたは自宅近辺の街並みが、好みに合っていると思いますか。

カテゴリ	件数	割合
全 体	1,501	100.0
思う	236	15.7
どちらかといえば思う	527	35.1
どちらともいえない	467	31.1
どちらかといえば思わない	167	11.1
思わない	104	6.9

19) あなたは自宅近辺の騒音に悩まされていますか。

カテゴリ	件数	割合
全 体	1,503	100.0
思う	102	6.8
どちらかといえば思う	190	12.6
どちらともいえない	238	15.8
どちらかといえば思わない	370	24.6
思わない	603	40.1

20) あなたは自分だけでなく、身近な周りの人も楽しい気持ちでいると思いますか。

カテゴリ	件数	割合
全 体	1,488	100.0
思う	113	7.6
どちらかといえば思う	511	34.3
どちらともいえない	728	48.9
どちらかといえば思わない	82	5.5
思わない	54	3.6

21) あなたは大切な人を幸せにしていると思いますか。

カテゴリ	件数	割合
全 体	1,498	100.0
思う	292	19.5
どちらかといえば思う	623	41.6
どちらともいえない	441	29.4
どちらかといえば思わない	79	5.3
思わない	63	4.2

22) あなたは人に迷惑をかけずに自分のやりたいことができていると思いますか。

カテゴリ	件数	割合
全 体	1,500	100.0
思う	317	21.1
どちらかといえば思う	628	41.9
どちらともいえない	320	21.3
どちらかといえば思わない	113	7.5
思わない	122	8.1

23) 身近に日本人と外国人との交流はあると感じますか。

カテゴリ	件数	割合
全 体	1,485	100.0
感じる	70	4.7
どちらかといえば感じる	161	10.8
どちらかといえば感じない	227	15.3
感じない	742	50.0
どちらともいえない	150	10.1
関心がない	135	9.1

24) SDGsという言葉を知っていますか。

カテゴリ	件数	割合
全体	1,470	100.0
知っている	975	66.3
聞いたことはあるが内容はよく知らない	282	19.2
知らない	213	14.5

25) SDGsの17. の目標のうち、岐阜市は特にどの目標に取り組む必要があると思いますか。
(該当する番号3つに○をつけてください。)

カテゴリ	件数	割合
全体	1,381	100.0
貧困をなくそう	307	22.2
飢餓をゼロに	58	4.2
すべての人に健康と福祉を	723	52.4
質の高い教育をみんなに	321	23.2
ジェンダー平等を実現しよう	80	5.8
安全な水とトイレを世界中に	94	6.8
エネルギーをみんなに そしてクリーンに	162	11.7
働きがいも経済成長も	450	32.6
産業と技術革新の基盤をつくろう	177	12.8
人や国の不平等をなくそう	139	10.1
住み続けられるまちづくりを	763	55.2
つくる責任 つかう責任	116	8.4
気候変動に具体的な対策を	188	13.6
海の豊かさを守ろう	27	2.0
陸の豊かさを守ろう	80	5.8
平和と公正をすべての人に	226	16.4
パートナーシップで目標を達成しよう	20	1.4

26) 岐阜市の魅力は何ですか。(該当する番号すべてに○をつけてください。)

カテゴリ	件数	割合
全体	1,473	100.0
織田信長	457	31.0
岐阜城・金華山	1,067	72.4
JR 岐阜駅北口駅前広場・ツインタワー	102	6.9
長良川	922	62.6
ぎふ長良川鵜飼	810	55.0
岐阜の水	517	35.1
鮎料理	328	22.3
鮎菓子	155	10.5
富有柿	379	25.7
岐阜えだまめ	215	14.6
岐阜いちご	179	12.2
岐阜提灯・和傘・うちわ	341	23.2
ぎふ信長・道三まつり	324	22.0
長良川の花火	757	51.4
その他	69	4.7

あなたの岐阜市に対する印象についてお聞きます。

27) 子育てのしやすいまちだと思いますか。

カテゴリ	件数	割合
全 体	1,474	100.0
思う	172	11.7
どちらかといえば思う	571	38.7
どちらともいえない	562	38.1
どちらかといえば思わない	101	6.9
思わない	68	4.6

28) 子どもたちにとって教育環境の充実したまちだと思いますか。

カテゴリ	件数	割合
全 体	1,470	100.0
思う	127	8.6
どちらかといえば思う	495	33.7
どちらともいえない	641	43.6
どちらかといえば思わない	128	8.7
思わない	79	5.4

29) 大学や専門学校などの教育環境の充実したまちだと思いますか。

カテゴリ	件数	割合
全 体	1,466	100.0
思う	69	4.7
どちらかといえば思う	282	19.2
どちらともいえない	575	39.2
どちらかといえば思わない	311	21.2
思わない	229	15.6

30) 男女が平等に生活や活動のできるまちだと思いますか。

カテゴリ	件数	割合
全 体	1,472	100.0
思う	129	8.8
どちらかといえば思う	388	26.4
どちらともいえない	659	44.8
どちらかといえば思わない	200	13.6
思わない	96	6.5

31) 生涯にわたり文化・芸術活動やスポーツ活動などに取り組みやすいまちだと思いますか。

カテゴリ	件数	割合
全 体	1,479	100.0
思う	95	6.4
どちらかといえば思う	367	24.8
どちらともいえない	677	45.8
どちらかといえば思わない	218	14.7
思わない	122	8.2

32) 元気で長生きできるまちだと思いますか。

カテゴリ	件数	割合
全 体	1,490	100.0
思う	193	13.0
どちらかといえば思う	611	41.0
どちらともいえない	529	35.5
どちらかといえば思わない	95	6.4
思わない	62	4.2

33) 医療環境の充実したまちだと思いますか。

カテゴリ	件数	割合
全 体	1,490	100.0
思う	235	15.8
どちらかといえば思う	664	44.6
どちらともいえない	419	28.1
どちらかといえば思わない	115	7.7
思わない	57	3.8

34) 高齢者や障がいのある方にとって暮らしやすいまちだと思いますか。

カテゴリ	件数	割合
全 体	1,492	100.0
思う	92	6.2
どちらかといえば思う	407	27.3
どちらともいえない	656	44.0
どちらかといえば思わない	231	15.5
思わない	106	7.1

35) 障がいのある方への理解や配慮のあるまちだと思いますか。

カテゴリ	件数	割合
全 体	1,482	100.0
思う	66	4.5
どちらかといえば思う	325	21.9
どちらともいえない	779	52.6
どちらかといえば思わない	211	14.2
思わない	101	6.8

36) 就労環境に恵まれたまちだと思いますか。

カテゴリ	件数	割合
全 体	1,479	100.0
思 う	55	3.7
どちらかといえば思う	306	20.7
どちらともいえない	681	46.0
どちらかといえば思わない	274	18.5
思わない	163	11.0

37) 企業などが新事業を展開しやすいまちだと思いますか。

カテゴリ	件数	割合
全 体	1,471	100.0
思 う	31	2.1
どちらかといえば思う	154	10.5
どちらともいえない	662	45.0
どちらかといえば思わない	384	26.1
思わない	240	16.3

38) 商業や工業などの活力のあるまちだと思いますか。

カテゴリ	件数	割合
全 体	1,476	100.0
思 う	28	1.9
どちらかといえば思う	160	10.8
どちらともいえない	544	36.9
どちらかといえば思わない	453	30.7
思わない	291	19.7

39) 農業などの活力のあるまちだと思いますか。

カテゴリ	件数	割合
全 体	1,482	100.0
思 う	75	5.1
どちらかといえば思う	393	26.5
どちらともいえない	570	38.5
どちらかといえば思わない	294	19.8
思わない	150	10.1

40) 織田信長ゆかりの岐阜城やぎふ長良川鶴飼文化などの観光資源の豊かなまちだと思いますか。

カテゴリ	件数	割合
全 体	1,492	100.0
思 う	267	17.9
どちらかといえば思う	568	38.1
どちらともいえない	345	23.1
どちらかといえば思わない	200	13.4
思わない	112	7.5

41) 岐阜駅周辺や柳ヶ瀬などの中心市街地のにぎわいが高まっていると思いますか。

カテゴリ	件数	割合
全 体	1,479	100.0
思 う	55	3.7
どちらかといえば思う	287	19.4
どちらともいえない	347	23.5
どちらかといえば思わない	430	29.1
思わない	360	24.3

42) 学生などの若者による活力のあるまちだと思いますか。

カテゴリ	件数	割合
全 体	1,470	100.0
思 う	20	1.4
どちらかといえば思う	112	7.6
どちらともいえない	541	36.8
どちらかといえば思わない	461	31.4
思わない	336	22.9

43) 災害に対して安全なまちだと思いますか。

カテゴリ	件数	割合
全 体	1,479	100.0
思 う	129	8.7
どちらかといえば思う	400	27.0
どちらともいえない	655	44.3
どちらかといえば思わない	196	13.3
思わない	99	6.7

44) 交通事故や犯罪などに対して安全なまちだと思いますか。

カテゴリ	件数	割合
全 体	1,481	100.0
思 う	86	5.8
どちらかといえば思う	531	35.9
どちらともいえない	652	44.0
どちらかといえば思わない	132	8.9
思わない	80	5.4

45) まちなみや景観の美しいまちだと思いませんか。

カテゴリ	件数	割合
全 体	1,481	100.0
思 う	183	12.4
どちらかといえば思う	633	42.7
どちらともいえない	462	31.2
どちらかといえば思わない	132	8.9
思わない	71	4.8

46) 金華山や長良川などの自然の豊かなまちだと思いませんか。

カテゴリ	件数	割合
全 体	1,485	100.0
思 う	606	40.8
どちらかといえば思う	706	47.5
どちらともいえない	126	8.5
どちらかといえば思わない	25	1.7
思わない	22	1.5

47) 省エネやごみの減量などの環境に配慮したまちだと思いませんか。

カテゴリ	件数	割合
全 体	1,483	100.0
思 う	124	8.4
どちらかといえば思う	508	34.3
どちらともいえない	609	41.1
どちらかといえば思わない	160	10.8
思わない	82	5.5

48) 道路や公園などの都市基盤の整ったまちだと思いませんか。

カテゴリ	件数	割合
全 体	1,478	100.0
思 う	123	8.3
どちらかといえば思う	520	35.2
どちらともいえない	526	35.6
どちらかといえば思わない	194	13.1
思わない	115	7.8

49) 路線バスやコミュニティバスなどの公共交通の便利なまちだと思いませんか。

カテゴリ	件数	割合
全 体	1,482	100.0
思 う	156	10.5
どちらかといえば思う	461	31.1
どちらともいえない	400	27.0
どちらかといえば思わない	267	18.0
思わない	198	13.4

50) 学校や社会教育施設などの公共施設が利用しやすいまちだと思いませんか。

カテゴリ	件数	割合
全 体	1,476	100.0
思 う	117	7.9
どちらかといえば思う	449	30.4
どちらともいえない	592	40.1
どちらかといえば思わない	197	13.3
思わない	121	8.2

51) 自治会などの地域活動の盛んなまちだと思いませんか。

カテゴリ	件数	割合
全 体	1,479	100.0
思 う	72	4.9
どちらかといえば思う	300	20.3
どちらともいえない	691	46.7
どちらかといえば思わない	242	16.4
思わない	174	11.8

52) 市民が市政へ参画しやすいまちだと思いませんか。

カテゴリ	件数	割合
全 体	1,474	100.0
思 う	34	2.3
どちらかといえば思う	140	9.5
どちらともいえない	762	51.7
どちらかといえば思わない	318	21.6
思わない	220	14.9

53) 新たな発見や刺激が得られるまちだと思いませんか。

カテゴリ	件数	割合
全 体	1,474	100.0
思 う	26	1.8
どちらかといえば思う	113	7.7
どちらともいえない	584	39.6
どちらかといえば思わない	450	30.5
思わない	301	20.4

54) 新たなことに挑戦・成長するための機会があるまちだと思いませんか。

カテゴリ	件数	割合
全 体	1,470	100.0
思 う	44	3.0
どちらかといえば思う	157	10.7
どちらともいえない	602	41.0
どちらかといえば思わない	394	26.8
思わない	273	18.6

あなたの以下の項目の過去1年間の満足度をお聞きます。

55) 子育て(義務教育まで)

カテゴリ	件数	割合
全 体	1,394	100.0
満足	70	5.0
やや満足	183	13.1
どちらともいえない	293	21.0
やや不満	84	6.0
不満	37	2.7
行っていない	727	52.2

56) 文化芸術にふれる活動

カテゴリ	件数	割合
全 体	1,427	100.0
満足	35	2.5
やや満足	156	10.9
どちらともいえない	448	31.4
やや不満	111	7.8
不満	46	3.2
行っていない	631	44.2

57) 介護・障がいサービス

カテゴリ	件数	割合
全 体	1,432	100.0
満足	47	3.3
やや満足	146	10.2
どちらともいえない	376	26.3
やや不満	105	7.3
不満	46	3.2
行っていない	712	49.7

58) 家族の介護

カテゴリ	件数	割合
全 体	1,412	100.0
満足	35	2.5
やや満足	138	9.8
どちらともいえない	315	22.3
やや不満	79	5.6
不満	44	3.1
行っていない	801	56.7

59) 病院での受診・療養

カテゴリ	件数	割合
全 体	1,449	100.0
満足	173	11.9
やや満足	508	35.1
どちらともいえない	445	30.7
やや不満	141	9.7
不満	69	4.8
行っていない	113	7.8

60) 家族の看護

カテゴリ	件数	割合
全 体	1,411	100.0
満足	38	2.7
やや満足	128	9.1
どちらともいえない	338	24.0
やや不満	67	4.7
不満	34	2.4
行っていない	806	57.1

61) 運動・スポーツ

カテゴリ	件数	割合
全 体	1,428	100.0
満足	64	4.5
やや満足	256	17.9
どちらともいえない	480	33.6
やや不満	100	7.0
不満	31	2.2
行っていない	497	34.8

62) 地域とのつながりある活動

カテゴリ	件数	割合
全 体	1,433	100.0
満足	40	2.8
やや満足	163	11.4
どちらともいえない	548	38.2
やや不満	103	7.2
不満	41	2.9
行っていない	538	37.5

63) 仕事

カテゴリ	件数	割合
全 体	1,412	100.0
満足	96	6.8
やや満足	312	22.1
どちらともいえない	424	30.0
やや不満	136	9.6
不満	57	4.0
行っていない	387	27.4

64) 自宅外での食事

カテゴリ	件数	割合
全 体	1,448	100.0
満足	206	14.2
やや満足	564	39.0
どちらともいえない	404	27.9
やや不満	121	8.4
不満	39	2.7
行っていない	114	7.9

65) 遊び・娯楽

カテゴリ	件数	割合
全 体	1,443	100.0
満足	117	8.1
やや満足	408	28.3
どちらともいえない	515	35.7
やや不満	189	13.1
不満	69	4.8
行っていない	145	10.0

66) 買い物

カテゴリ	件数	割合
全 体	1,458	100.0
満足	190	13.0
やや満足	572	39.2
どちらともいえない	441	30.2
やや不満	154	10.6
不満	76	5.2
行っていない	25	1.7

令和5年度 市民意識調査

—ご協力のお願い—

日頃より市政にご理解とご協力をいただき、誠にありがとうございます。

この調査は、市民の皆さまの意識や行動などについてお聞きし、今後のまちづくりの基礎資料とさせていただくため、平成25年度より実施しております。

お忙しいところ、誠に恐れ入りますが、調査を通じた市政へのご参画とご協力のほど、よろしくご協力申し上げます。

岐阜市長 柴橋 正直

- ご回答にあたって -

- この調査は、**満 15 歳以上**の市民の皆さまの中から **3,500 人の方**を無作為でお選びし、ご回答をお願いするものです。**封筒の宛名の方**がお答えください。
- 本調査票および返信用封筒への記名は必要ありません。
- 調査結果の公表にあたり個人情報公表されることはありません。

- 郵送での回答方法 -

- 記入は黒ボールペンまたは鉛筆でお願いします。
- ご記入いただいた調査票は、**令和5年5月31日(水)までに同封の返信用封筒**に入れ、郵便ポストに**ご投函(切手不要)**ください。

- インターネットによる回答方法 -

- パソコン、スマートフォンからご回答いただけます。
- ブラウザ上で下記 URL を入力するか、右の QR コードをご利用下さい。
- URL : <https://logoform.jp/form/BcLm/gifu>
- 入力期限 : 令和5年5月31日(水)



インターネットによる回答をしていただいた方は本用紙による回答は不要です。

回答を統計的に分析するため、あなた自身のことについて、お聞きします。
できるだけご記入にご協力くださいますようお願いいたします。

ア) 性別

- 1 男性 2 女性

イ) 年齢

- 1 15～17歳 2 18～19歳 3 20～24歳 4 25～29歳 5 30～34歳
6 35～39歳 7 40～44歳 8 45～49歳 9 50～54歳 10 55～59歳
11 60～64歳 12 65～69歳 13 70～74歳 14 75～79歳 15 80～84歳
16 85歳以上

ウ) 居住地区 (自治会連合会地区)

- 1 金華 2 京町 3 明德 4 徹明 5 白山 6 梅林 7 本郷
8 華陽 9 木之本 10 本荘 11 日野 12 長良 13 長良西 14 長良東
15 島 16 早田 17 城西 18 三里 19 鷺山 20 加納東 21 加納西
22 則武 23 常磐 24 長森南 25 長森北 26 長森西 27 長森東 28 木田
29 岩野田 30 岩野田北 31 黒野 32 方県 33 茜部 34 鶉 35 西郷
36 七郷 37 市橋 38 岩 39 鏡島 40 厚見 41 日置江 42 芥見
43 芥見東 44 芥見南 45 藍川 46 合渡 47 三輪南 48 三輪北 49 網代
50 柳津町 51 わからない (岐阜市 (町))

エ) 岐阜市での居住年数 (通算)

- 1 1年未満 2 1年以上3年未満 3 3年以上5年未満
4 5年以上10年未満 5 10年以上20年未満 6 20年以上

オ) 岐阜市以外での居住経験 (番号1、2については複数選択可能)

- 1 ある (県内) 2 ある (県外) 3 ない

カ) 家族 (同居) 構成

- 1 単身 2 夫婦のみ 3 二世世代家族 (親と子)
4 三世世代家族 (親と子と孫) 5 その他 ()

キ) (あなた以外の) 同居家族の中で、下記の区分に該当する方の有無

- <乳幼児>※小学校就学前 1 いる 2 いない
<小学生> 1 いる 2 いない
<中学生> 1 いる 2 いない
<高齢者>※65歳以上 1 いる 2 いない

それぞれの区分について
1、2のいずれかに
○をつけてください

ク) 職業など

- 1 正規雇用者(会社員・役員、公務員など)
- 2 非正規雇用者(派遣・契約社員、嘱託社員、アルバイト、パートタイマーなど)
- 3 その他就業者(会社経営者、自営業者、家族従業者、農業従事者など)
- 4 学生(大学生、専門学校生、高校生など)
- 5 無職(専業主婦(主夫)、年金生活者、失業中の方など)
- 6 その他()

ケ) お住まいの住宅の種別

- 1 持ち家(一戸建)
- 2 持ち家(マンション)
- 3 民営・公営の賃貸住宅
- 4 社宅・寮など
- 5 その他()

コ) 家族(同居)全員の収入の合計(昨年)

- 1 200万円未満
- 2 200万円以上～400万円未満
- 3 400万円以上～600万円未満
- 4 600万円以上～800万円未満
- 5 800万円以上～1,000万円未満
- 6 1,000万円以上
- 7 わからない

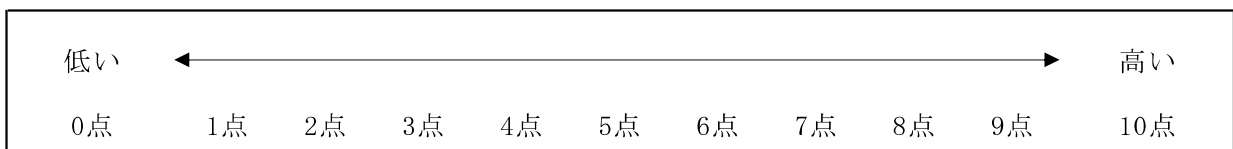
サ) 自治会の加入状況について

- 1 加入している
- 2 加入していない
- 3 加入を検討している
- 4 分からない

あなたの意識や行動についてお聞きします。

※該当する番号1つに○をつけてください。

1) 現在、あなたはどの程度幸せですか。0点から10点の間とすると、何点くらいになると思いますか。



2) あなたは健康(身体的・精神的・社会的に良好な状態)だと思えますか。0点から10点の間とすると、何点くらいになると思いますか。



3) 現在、あなたはどの程度生活に満足していますか。0点から10点の間とすると、何点くらいになると思いますか。



13) 自治会などの地域活動に参加していますか。

- | | | |
|-----------|---------------|--------------|
| 1 参加している | 2 ときどき参加している | 3 あまり参加していない |
| 4 参加していない | 5 関心はあるが機会がない | 6 関心がない |

14) 日々の生活の中で何らかの生涯学習(文化・芸術・スポーツ・ボランティア活動・社会人講座受講など)に取り組んでいますか。

- | | | |
|-------------|--------------------|------------|
| 1 取り組んでいる | 2 どちらかといえば取り組んでいる | |
| 3 どちらともいえない | 4 どちらかといえば取り組んでいない | 5 取り組んでいない |

15) 自宅には心地のいい居場所があると思いますか。

- | | | |
|-------------|----------------|--------|
| 1 思う | 2 どちらかといえば思う | |
| 3 どちらともいえない | 4 どちらかといえば思わない | 5 思わない |

16) あなたは近所の方に感謝することが多いと思いますか。

- | | | |
|-------------|----------------|--------|
| 1 思う | 2 どちらかといえば思う | |
| 3 どちらともいえない | 4 どちらかといえば思わない | 5 思わない |

17) あなたは日々の生活において、笑うことが多いと思いますか。

- | | | |
|-------------|----------------|--------|
| 1 思う | 2 どちらかといえば思う | |
| 3 どちらともいえない | 4 どちらかといえば思わない | 5 思わない |

18) あなたは自宅近辺の街並みが、好みに合っていると思いますか。

- | | | |
|-------------|----------------|--------|
| 1 思う | 2 どちらかといえば思う | |
| 3 どちらともいえない | 4 どちらかといえば思わない | 5 思わない |

19) あなたは自宅近辺の騒音に悩まされていますか。

- | | | |
|-------------|----------------|--------|
| 1 思う | 2 どちらかといえば思う | |
| 3 どちらともいえない | 4 どちらかといえば思わない | 5 思わない |

20) あなたは自分だけでなく、身近な周りの人も楽しい気持ちでいると思いますか。

- | | | |
|-------------|----------------|--------|
| 1 思う | 2 どちらかといえば思う | |
| 3 どちらともいえない | 4 どちらかといえば思わない | 5 思わない |

21) あなたは大切な人を幸せにしていると思いますか。

- | | | |
|-------------|----------------|--------|
| 1 思う | 2 どちらかといえば思う | |
| 3 どちらともいえない | 4 どちらかといえば思わない | 5 思わない |

22) あなたは人に迷惑をかけずに自分のやりたいことができていると思いますか。

- | | | |
|-------------|----------------|--------|
| 1 思う | 2 どちらかといえば思う | |
| 3 どちらともいえない | 4 どちらかといえば思わない | 5 思わない |

※これまでのご回答を補足するご意見や岐阜市の将来に対する思いなどがあれば自由にご記入ください。(該当する設問の番号も記入してください。)

ご協力いただき、誠にありがとうございました。

ご記入いただいた調査票は、令和5年5月31日(水)までに同封の返信用封筒に入れ、郵便ポストにご投函(切手不要)ください。

※本調査票および返信用封筒への記名は必要ありません。

ご不明な点などありましたら下記までお問い合わせください。

岐阜市役所 企画部 総合政策課 計画担当

TEL : 058 - 214 - 2019 FAX : 058 - 264 - 1719

E-mail:seisaku@city.gifu.gifu.jp

令和 5 年度 市民意識調査結果報告書
令和 5(2023)年 7 月

【岐阜市】

企画部 総合政策課 計画担当
〒500-8701 岐阜市司町 40 番地 1
TEL:058-214-2019
FAX:058-264-1719
E-mail:seisaku@city.gifu.gifu.jp

