

令和 2 年度市民意識調査結果報告書の概要
並びに
調査に関わる ぎふし未来地図 及び
第 2 期岐阜市まち・ひと・しごと創生総合戦略
における指標の進捗

令和 3 年 3 月

岐阜市

【目次】

1 調査概要	1
2 主要な設問に関する調査結果の概要	2
3 意識や行動に関する設問の調査結果の概要	7
4 岐阜市のイメージに関する設問の調査結果の概要	9
5 調査に関わる ぎふし未来地図 における数値目標及び KPI の状況	10
6 調査に関わる第2期岐阜市まち・ひと・しごと創生総合戦略における 数値目標及び KPI の状況	13

1 調査概要

(1) 調査目的

岐阜市の未来の都市づくりの総合的な方針「ぎふし未来地図」※に基づき、岐阜市の未来の姿『ひととまち、集い交わる活力と笑顔あふれる成長都市ぎふ』に近づいている度合を表す数値目標や、その実現に向けた各政策の有効性を把握する重要業績評価指標、岐阜市まち・ひと・しごと創生総合戦略等における主観的指標の進捗を測定し、市民の意識や行動等をより多面的に把握することで、今後の各種政策立案等に活用していくことを目的に実施した。

※平成30年10月策定(計画期間:2018(平成30)年度から5年間)

(2) 調査期間

令和2年11月16日(月)～12月1日(火)《2週間》

※12月3日(木)に礼状兼依頼状を発送。

(3) 調査対象

満15歳以上の住民基本台帳登録者(中学生を除く)

(4) 回収状況

発送数	回収数	無効数	有効回収数	有効回収率
3,000	1,672	9	1,663	55.4%

※ 無効は白紙回答

※ 平成25年度：発送数3,000、有効回収数1,674、有効回収率55.8%

平成26年度：発送数3,000、有効回収数1,649、有効回収率55.0%

平成27年度：発送数3,000、有効回収数1,665、有効回収率55.5%

平成28年度：発送数5,100、有効回収数2,168、有効回収率42.5%

平成29年度：発送数3,000、有効回収数1,610、有効回収率53.7%

平成30年度：発送数3,000、有効回収数1,607、有効回収率53.6%

令和元年度：発送数3,000、有効回収数1,527、有効回収率50.9%

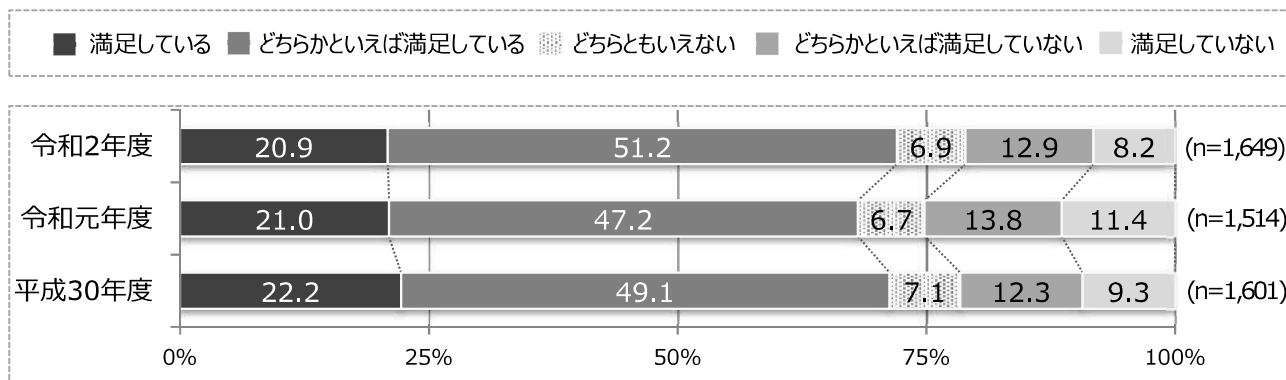
本報告書の留意事項

- 各設問のnは有効回答数を表している。なお、各選択肢の比率はnを100%として算出している。
- 各選択肢の比率はすべて百分率で表し、小数点第2位を四捨五入して算出しているため、すべての選択肢の比率の合計が100%とならない場合がある。
- 不適切な回答(単数回答のところに複数回答しているなど)については、原則として無回答として処理しているが、回答者の意思が読み取れるものは、できる限り反映させて処理している。
- 調査票の表現については、趣旨が変わらない程度に見やすく簡略化して示している場合がある。
- 「全体の平均」とは、回答者全体における肯定的回答割合の合計のことである。

2 主要な設問に関する調査結果の概要

設問 1 現在の生活に満足していますか。 n=1,649

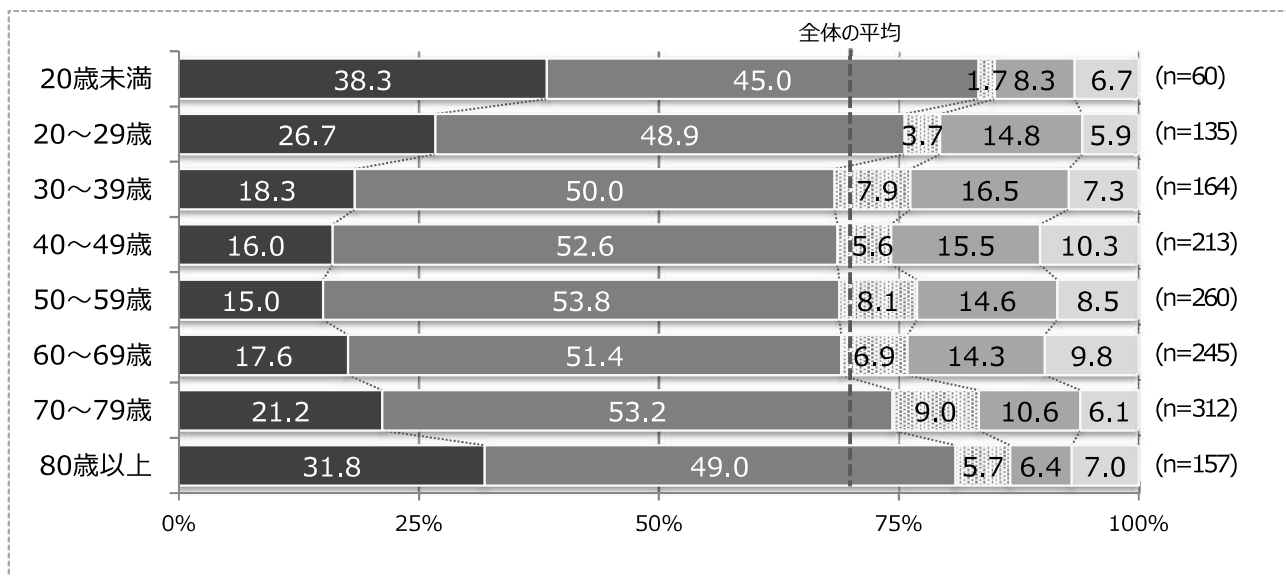
直近3ヶ年の推移



令和2年度の生活満足度については、「満足している」(20.9%)、「どちらかといえば満足している」(51.2%)と回答した割合の合計が72.1%となった。一方で「満足していない」(8.2%)、「どちらかといえば満足していない」(12.9%)と回答した割合の合計は21.1%となった。

過去の調査結果と比較すると、「満足している」、「どちらかといえば満足している」と回答した割合の合計(72.1%)は、平成30年度(71.3%)、令和元年度(68.2%)より増加した。

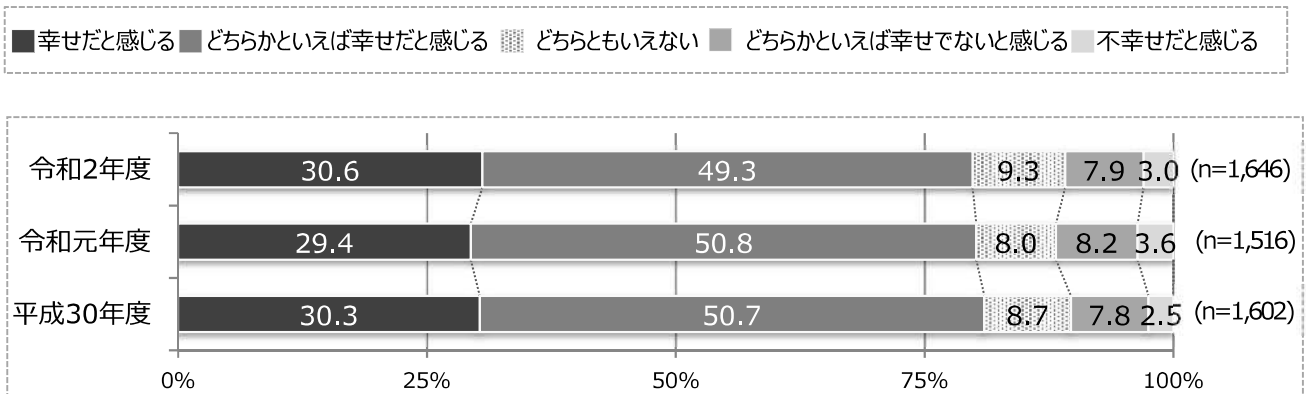
年齢階層別構成とのクロス集計 n=1,546



年齢階層別に、「満足している」、「どちらかといえば満足している」と回答した割合の合計を全体の平均(72.1%)と比較すると、「20歳未満」(83.3%)が平均を大きく上回り、「80歳以上」(80.8%)、「20～29歳」(75.6%)、「70～79歳」(74.4%)でも平均を上回った。一方で「30～39歳」(68.3%)、「40～49歳」(68.6%)、「50～59歳」(68.8%)、「60～69歳」(69.0%)では平均を下回った。

設問 2 現在、あなたは幸せだと感じますか。 n=1,646

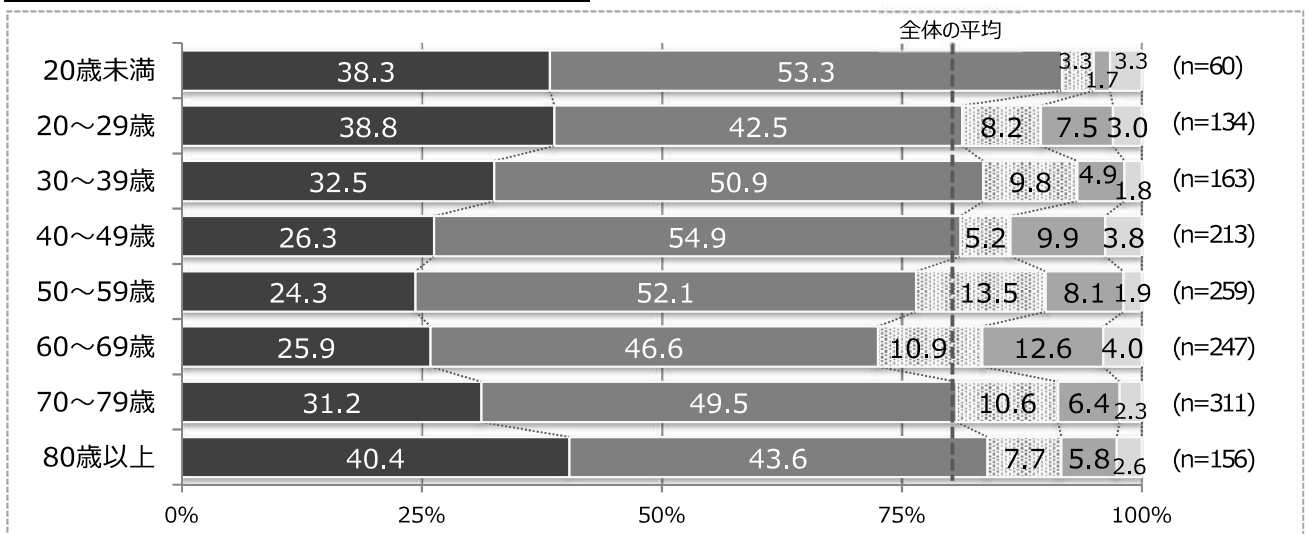
直近3ヶ年の推移



令和2年度の幸福感については、「幸せだと感じる」(30.6%)、「どちらかといえば幸せだと感じる」(49.3%)と回答した割合の合計が79.9%となった。一方で「不幸せだと感じる」(3.0%)、「どちらかといえば幸せでないと感じる」(7.9%)と回答した割合の合計は10.9%となった。

過去の調査結果と比較すると、「幸せだと感じる」、「どちらかといえば幸せだと感じる」と回答した割合の合計(79.9%)は、平成30年度(81.0%)、令和元年度(80.2%)より減少した。

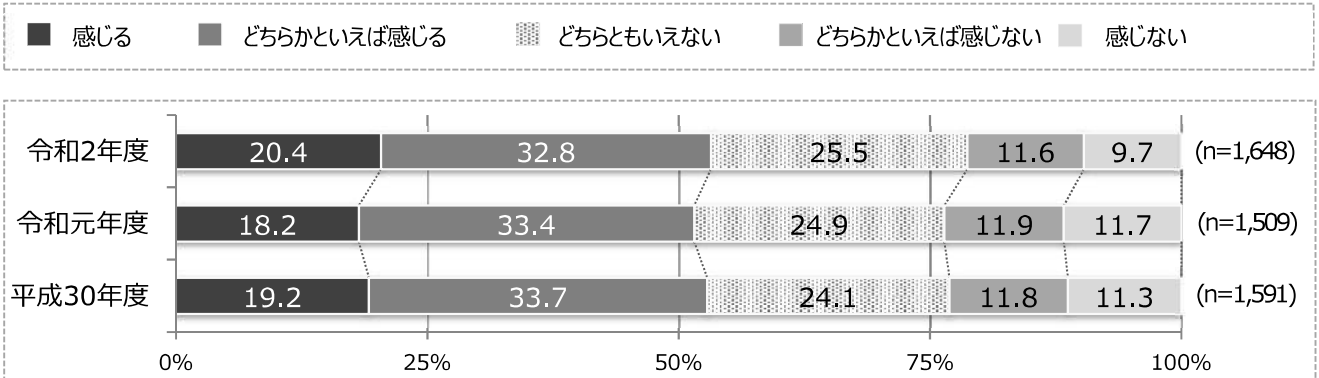
年齢階層別構成とのクロス集計 n=1,543



年齢階層別に、「幸せだと感じる」、「どちらかといえば幸せだと感じる」と回答した割合の合計を全体の平均(79.9%)と比較すると、「20歳未満」(91.6%)が平均を大きく上回り、「80歳以上」(84.0%)、「30～39歳」(83.4%)、「20～29歳」(81.3%)、「40～49歳」(81.2%)、「70～79歳」(80.7%)でも平均を上回る、または近似した値となった。一方で「60～69歳」(72.5%)、「50～59歳」(76.4%)では平均を下回った。

設問 3 岐阜市民であることに誇りを感じますか。 n=1,648

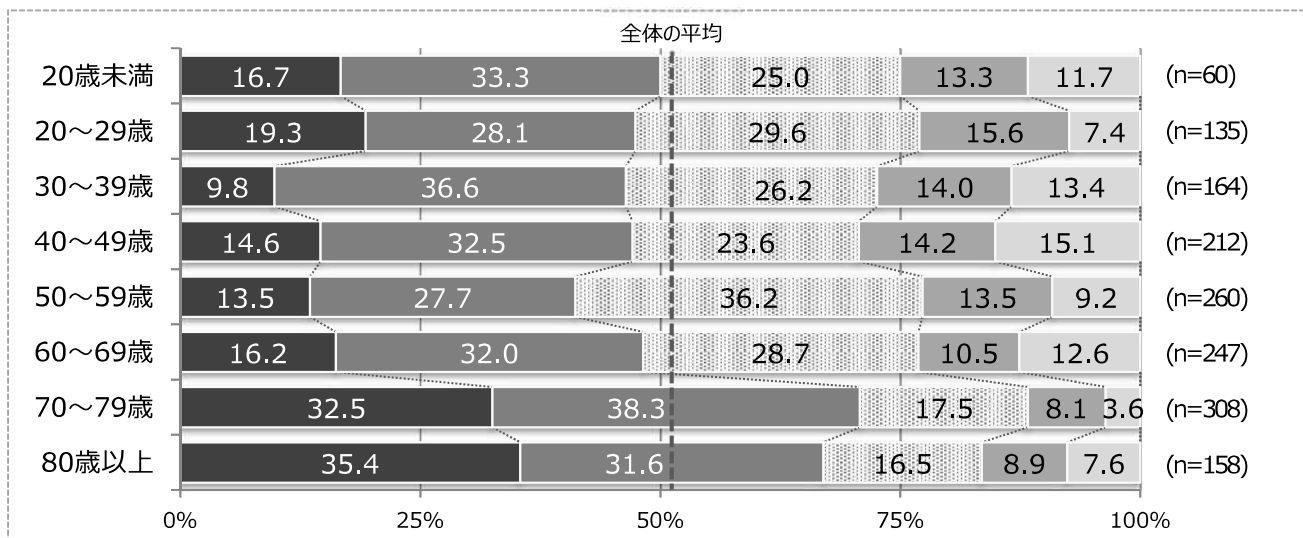
直近3ヶ年の推移



令和2年度の岐阜市民としての誇りについては、「感じる」(20.4%)、「どちらかといえば感じる」(32.8%)と回答した割合の合計が53.2%となった。一方で「感じない」(9.7%)、「どちらかといえば感じない」(11.6%)と回答した割合の合計は21.3%となった。

過去の調査結果と比較すると、「感じる」、「どちらかといえば感じる」と回答した割合の合計(53.2%)は、平成30年度(52.9%)、令和元年度(51.6%)より増加した。

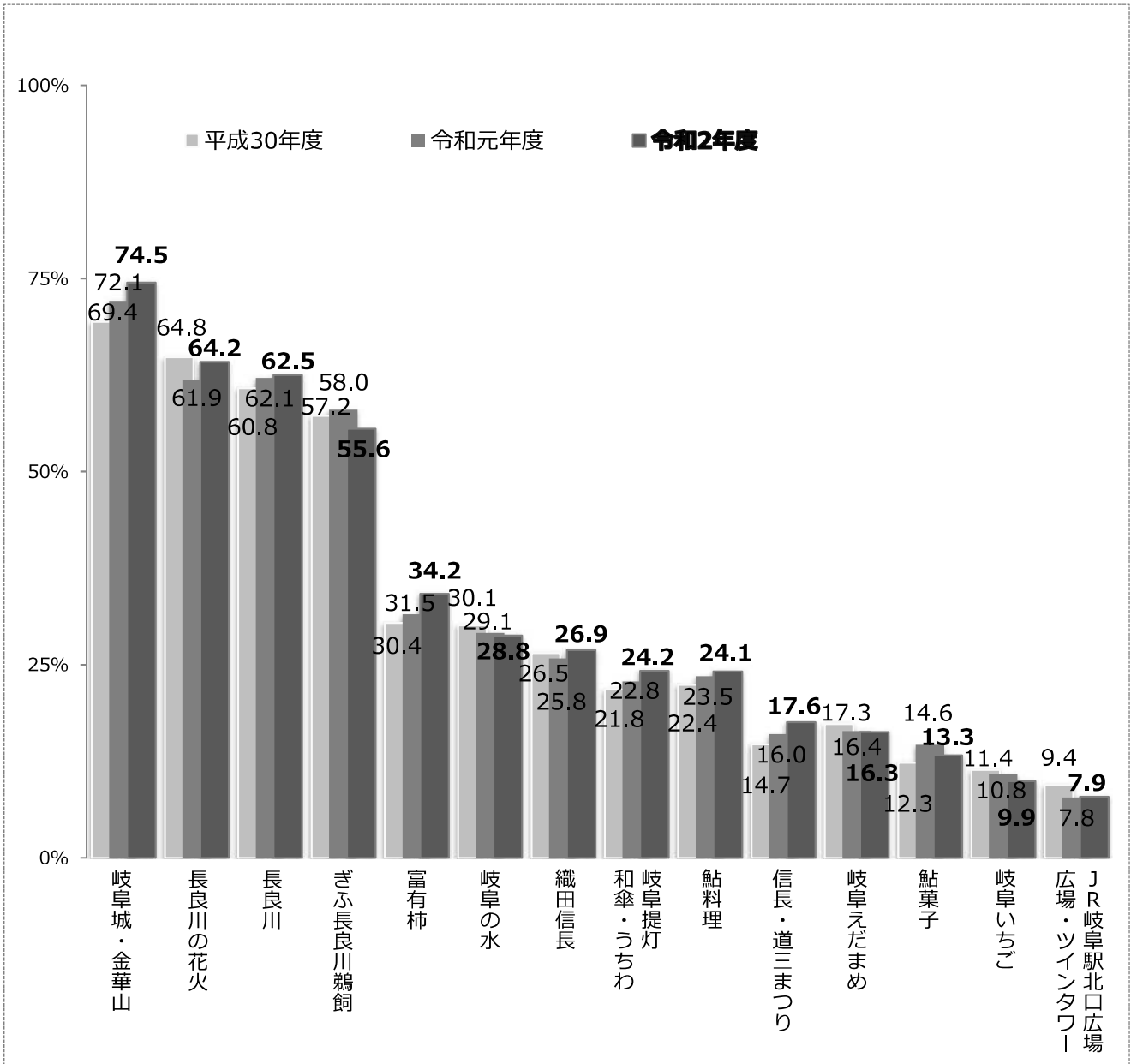
年齢階層別構成とのクロス集計 n=1,544



年齢階層別に、「感じる」、「どちらかといえば感じる」と回答した割合の合計を全体の平均(53.2%)と比較すると、「70～79歳」(70.8%)、「80歳以上」(67.0%)が平均を大きく上回った。一方で「50～59歳」(41.2%)では平均を大きく下回り、「30～39歳」(46.4%)、「40～49歳」(47.1%)、「20～29歳」(47.4%)、「60～69歳」(48.2%)、「20歳未満」(50.0%)でも平均を下回った。

設問 13 岐阜市の魅力は何ですか。 n=1,629 (複数選択可)

平成 30 年度、令和元年度調査結果との比較



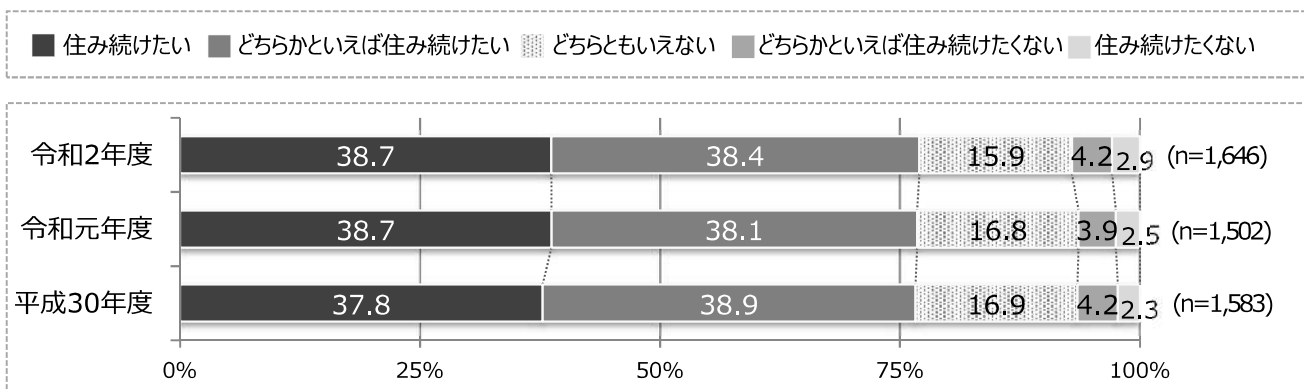
令和 2 年度の岐阜市の魅力については、岐阜市の魅力の 14 項目（「その他」を除く）のうち、選択された割合が最も高かったものは「岐阜城・金華山」（74.5%）となり、次いで、「長良川の花火」（64.2%）、「長良川」（62.5%）、「ぎふ長良川鵜飼」（55.6%）、「富有柿」（34.2%）であった。

令和元年度と比較すると、最も選択した割合が増加した岐阜市の魅力は、「富有柿」（2.7 ポイント増（「R1」（31.5%）→「R2」（34.2%））となり、次いで、「岐阜城・金華山」（2.4 ポイント増（「R1」（72.1%）→「R2」（74.5%））が続いた。また、岐阜市の魅力の 14 項目（「その他」を除く）のうち、9 項目において、選択した割合が増加した。

平成 30 年度との比較では、「岐阜城・金華山」（5.1 ポイント増（「H30」（69.4%）→「R2」（74.5%））となり、次いで、「富有柿」（3.8 ポイント増（「H30」（30.4%）→「R2」（34.2%））が続いた。また、岐阜市の魅力の 14 項目（「その他」を除く）のうち、8 項目において、選択した割合が増加した。

設問 43 このまちに住み続けたいと思いますか。 n=1,646

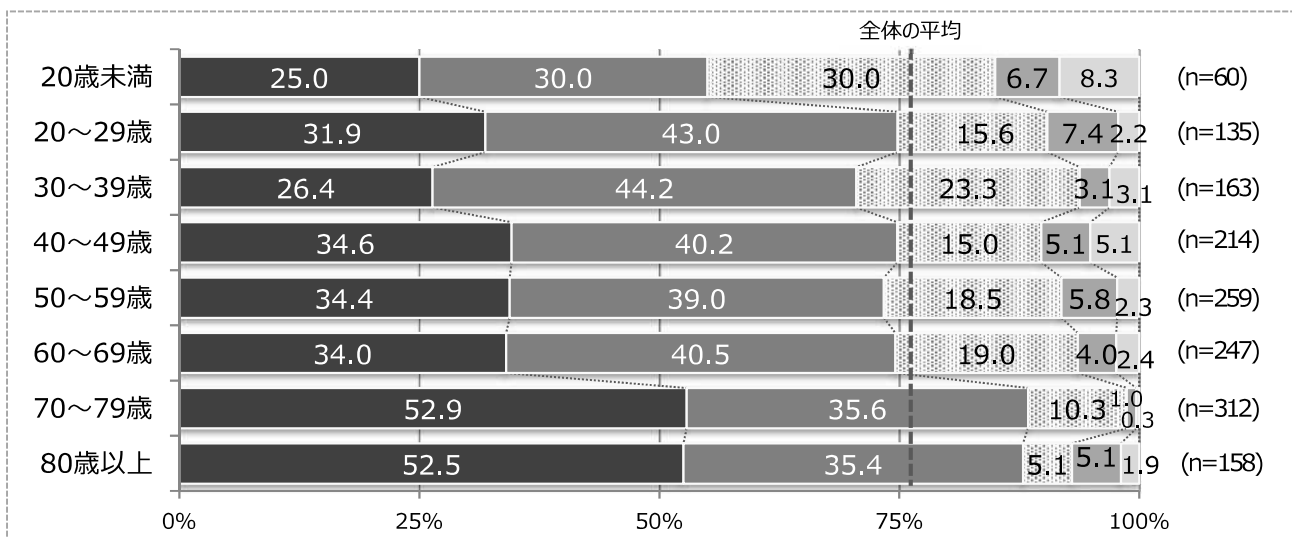
直近3ヶ年の推移



令和2年度の岐阜市への定住意向については、「住み続けたい」(38.7%)、「どちらかといえば住み続けたい」(38.4%)と回答した割合の合計が77.1%となった。一方で「住み続けたくない」(2.9%)、「どちらかといえば住み続けたくない」(4.2%)と回答した割合の合計は7.1%となった。

過去の調査結果と比較すると、「住み続けたい」、「どちらかといえば住み続けたい」と回答した割合の合計(77.1%)は、平成30年度(76.7%)、令和元年度(76.8%)より増加した。

年齢階層別構成とのクロス集計 n=1,548

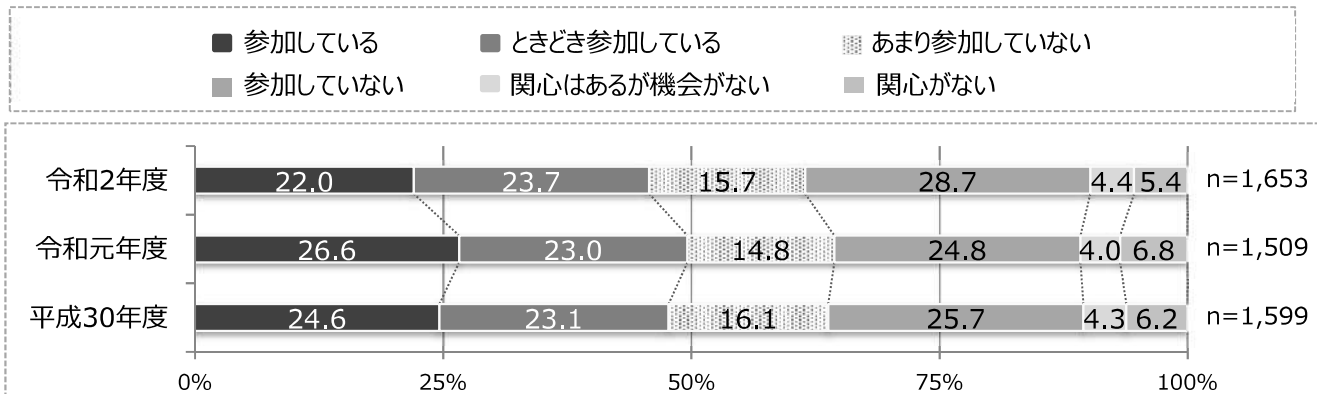


年齢階層別に、「住み続けたい」、「どちらかといえば住み続けたい」と回答した割合の合計を全体の平均(77.1%)と比較すると、「70～79歳」(88.5%)、「80歳以上」(87.9%)が平均を大きく上回った。一方で「20歳未満」(55.0%)では平均を大きく下回り、「30～39歳」(70.6%)、「50～59歳」(73.4%)、「60～69歳」(74.5%)、「40～49歳」(74.8%)、「20～29歳」(74.9%)でも平均を下回った。

3 意識や行動に関する設問の調査結果の概要

設問 8 自治会などの地域活動に参加していますか。 n=1,653

直近3ヶ年の推移

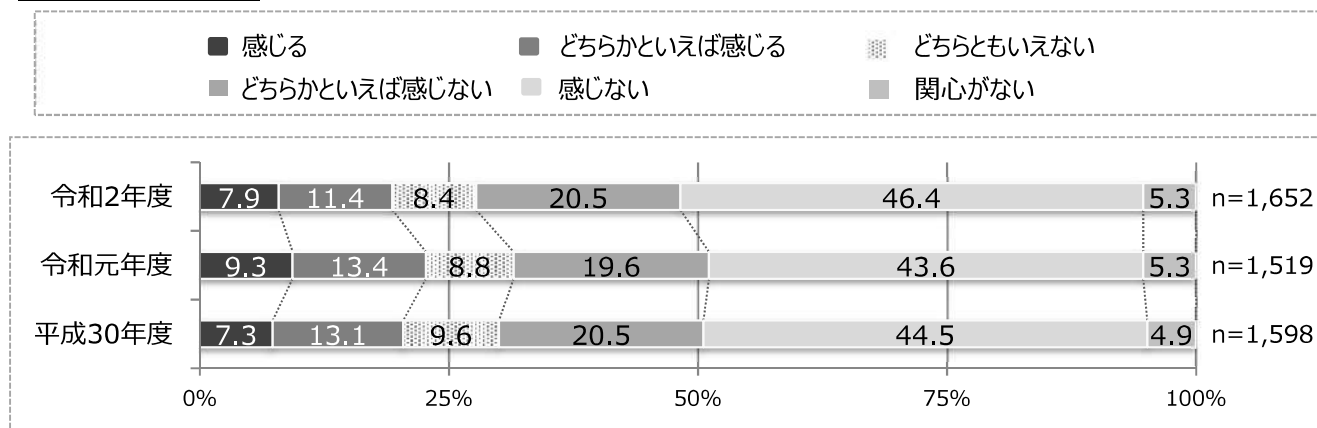


令和2年度の自治会などの地域活動への参加状況については、「参加している」(22.0%)、「ときどき参加している」(23.7%)と回答した割合の合計が45.7%となった。一方で「参加していない」(28.7%)、「関心はあるが機会がない」(4.4%)、「関心がない」(5.4%)と回答した割合の合計は38.5%となった。

過去の調査結果と比較すると、「参加している」、「ときどき参加している」と回答した割合の合計(45.7%)は、平成30年度(47.7%)、令和元年度(49.6%)より減少した。

設問 10 身近に日本人と外国人との交流はありますか。 n=1,652

直近3ヶ年の推移

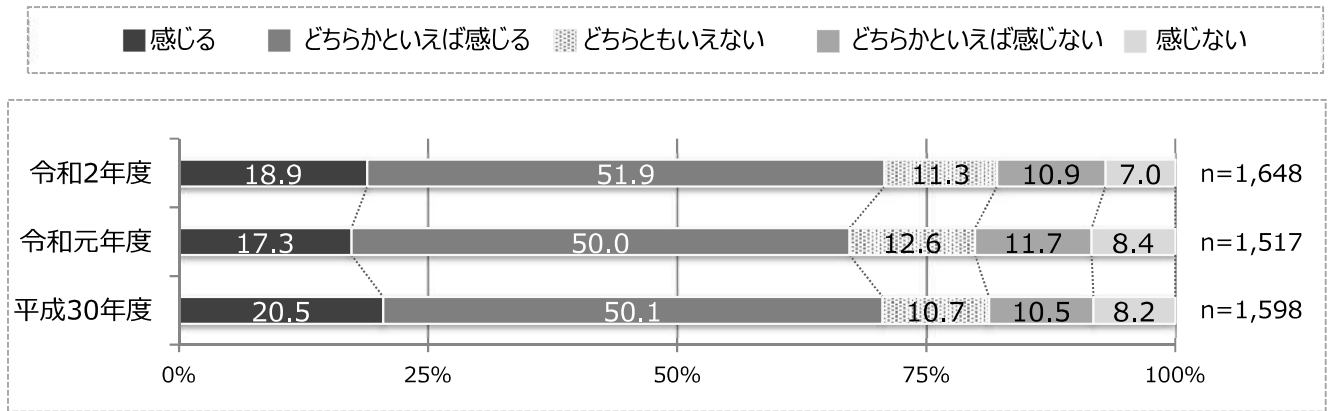


令和2年度の身近なところでの国際交流の有無については、「感じる」(7.9%)、「どちらかといえば感じる」(11.4%)と回答した割合の合計が19.3%となった。一方で「感じない」(46.4%)、「どちらかといえば感じない」(20.5%)と回答した割合の合計は66.9%となった。

過去の調査結果と比較すると、「感じる」、「どちらかといえば感じる」と回答した割合の合計(19.3%)は、平成30年度(20.4%)、令和元年度(22.7%)より減少した。

設問 11 お住まいの周辺の環境は美しく保たれていると感じますか。n=1,648

直近3ヶ年の推移

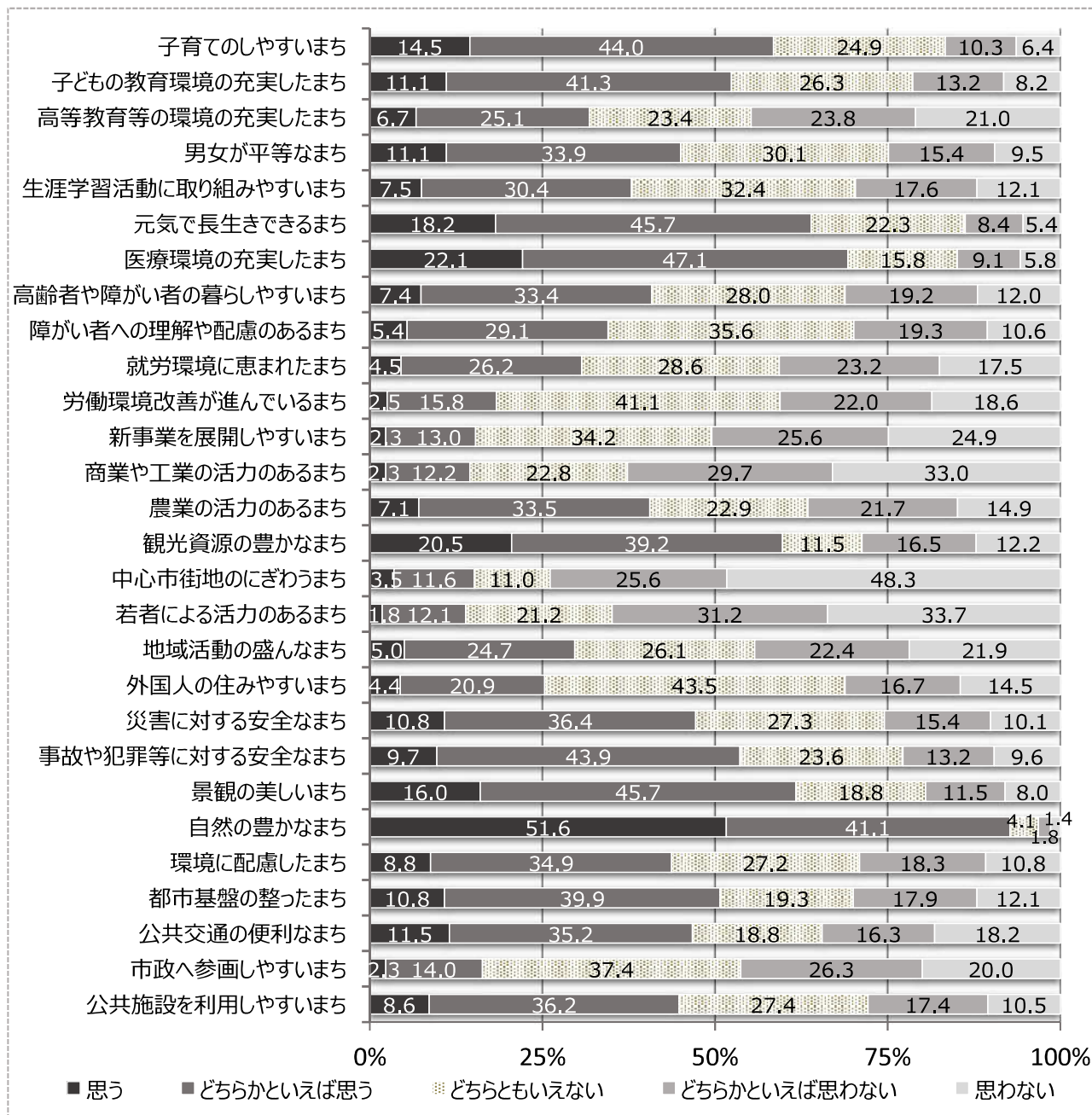


令和2年度の住まいの周辺環境の美しさについては、「感じる」(18.9%)、「どちらかといえば感じる」(51.9%)と回答した割合の合計が70.8%となった。一方で「感じない」(7.0%)、「どちらかといえば感じない」(10.9%)と回答した割合の合計は17.9%となった。

過去の調査結果と比較すると、「感じる」、「どちらかといえば感じる」と回答した割合の合計(70.8%)は、平成30年度(70.6%)、令和元年度(67.3%)より増加した。

4 岐阜市のイメージに関する設問の調査結果の概要

岐阜市のイメージ同士の比較（設問 14～39、41、42）



岐阜市のイメージ全体について、「思う」、「どちらかといえば思う」と回答した割合の合計で比較すると、「自然の豊かなまち」(92.7%)が最も高く、次いで、「医療環境の充実したまち」(69.2%)、「元気で長生きできるまち」(63.9%)、「景観の美しいまち」(61.7%)、「観光資源の豊かなまち」(59.7%)となった。

一方で「思わない」、「どちらかといえば思わない」と回答した割合の合計で比較すると、「中心市街地のにぎわうまち」(73.9%)が最も高く、次いで、「若者による活力のあるまち」(64.9%)、「商業や工業の活力あるまち」(62.7%)、「新事業を展開しやすいまち」(50.5%)、「市政へ参画しやすいまち」(46.3%)となった。

5 調査に関わるぎふし未来地図における数値目標及び KPI の状況

ぎふし未来地図では、10 年から 15 年先の本市の「未来都市像」の実現を目指すため、未来の姿に近づいている度合いを測定する数値目標を設定している。さらに、今後 5 年間で進める政策・施策の推進の考え方を示す推進方針として 27 の政策を位置づけ、各施策の有効性を把握する重要業績評価指標 (KPI) を設定しており、毎年度、成果を測定することとなっている。

ぎふし未来地図の数値目標及び KPI の全 57 項目のうち、31 項目は市民意識調査の項目であり、その結果は以下のとおりである。

<10 年後の数値目標>

10 年後の数値目標 (2028 年度)	R2 年度 調査の実績値	策定時数値 (H29 市民意識調査)
【1】 現在の生活に満足している人の割合 70%以上	72.1%	68.0%
【2】 現在幸せだと感じている人の割合 80%以上	79.9%	79.8%
【3】 市民であることに誇りを感じる人の割合 50%以上	53.2%	48.0%

<各政策に設定したKPI>

政策名	K P I	R2 年度 調査の 実績値	策定時数値 (H29 市民意識調査)
都市づくりの方向性①「教育や子育てが充実し、人々が育まれるまち」			
政策1 子育て世代が安心できる支援の充実	子育てしやすいまちだと思う人の割合	58.5%	54.8%
政策2 未来を生き抜くための学校教育の充実	子どもたちにとって教育環境の充実したまちだと思う人の割合	52.4%	52.8%
政策3 知の拠点である高等教育機関の充実や連携の推進	大学や専門学校などの教育環境の充実したまちだと思う人の割合	31.8%	29.4%
政策4 一人ひとりを尊重するまちづくり	男女が平等に生活や活動ができるまちだと思う人の割合	45.0%	45.2%
政策5 生涯を通じた生きがいづくりの推進	生涯にわたり文化・芸術活動やスポーツ活動などに取り組みやすいまちだと思う人の割合	37.9%	32.2%

都市づくりの方向性②「福祉や医療が充実し、生涯を健康に暮らせるまち」			
政策6 活動の源になる健康づくりの推進	元気で長生きできるまちだ と思う人の割合	63.9%	60.7%
政策7 安心につながる医療環境の充実	医療環境の充実したまち だと思う人の割合	69.2%	66.2%
政策8 高齢者や障がいのある人の支援	高齢者や障がいのある方に とって暮らしやすいまちだ と思う人の割合	40.8%	29.4%
都市づくりの方向性③「伝統や革新を活かした産業があり、働く場があるまち」			
政策9 柔軟で働きやすい環境の充実	就労環境に恵まれたまち だと思う人の割合	30.7%	26.4%
政策10 活動の源になる産業の活性化	企業などが新事業を展開 しやすいまちだと思う人の 割合	15.3%	12.0%
政策11 農林水産業の活性化	農業などの産業の活力の あるまちだと思う人の割合	40.6%	37.6%
政策12 観光・交流の活性化	観光資源が豊かなまちだ と思う人の割合	59.7%	51.4%
都市づくりの方向性④「多くの人々が集まりにぎわう、活気に満ちたまち」			
政策13 中心市街地の活性化	中心市街地のにぎわいが 高まっていると思う人の割 合	15.1%	18.2%
政策14 市民参画と市民協働によるまちづくり の推進	自治会などの地域活動が 盛んなまちだと思う人の割 合	29.7%	43.6%
	自治会などの地域活動に 参加している人の割合	45.7%	45.8%
政策15 多様性を育む多文化共生と国際交 流の推進	外国人の方にとって住み やすいまちだと思う人の割 合	25.3%	26.6%
	身近に日本人と外国人と の交流があると感じる人の 割合	19.3%	17.7%
都市づくりの方向性⑤「暮らしを守り支える、安全・安心なまち」			
政策16 市民の生命と財産を守る防災や消 防の充実	災害に対して安全なまちだ と思う人の割合	47.2%	53.3%
政策17 安心な暮らしにつながる防犯や交通 安全などの充実	交通事故や犯罪などに対 して安全なまちだと思う人 の割合	53.6%	63.7%

都市づくりの方向性⑥「快適な都市環境のある、住みやすいまち」			
政策18 良好な都市空間づくりの推進	住まいの周辺環境が美しく保たれていると感じる人の割合	70.8%	74.2%
	まちなみや景観の美しいまちだと思ふ人の割合	61.7%	61.0%
政策19 持続可能な都市基盤づくりの推進	道路や公園などの都市基盤の整ったまちだと思ふ人の割合	50.7%	51.4%
政策20 自然・地球環境保全の推進	金華山や長良川などの自然の豊かなまちだと思ふ人の割合	92.7%	92.8%
政策21 交通環境づくりの推進	コミュニティバスなどの公共交通の便利なまちだと思ふ人の割合	46.7%	48.0%
都市づくりの方向性⑦「都市づくりを支え推進する行財政運営」			
政策22 行政連携の推進	岐阜市と近隣市町が教育や産業などさまざまな分野で協力していくべきだと思ふ人の割合	88.2%	88.1%
政策23 市政参画の促進と透明性の高い市政運営	市民が市政へ参画しやすいまちだと思ふ人の割合	16.3%	16.4%
政策27 シティプロモーションの推進	岐阜市に住み続けたいと思ふ人の割合	77.1%	78.0%
	岐阜市の魅力の項目をひとつ以上選択した人の割合	98.3%	96.1%

6 調査に関わる第2期岐阜市まち・ひと・しごと創生総合戦略における数値目標及びKPIの状況

第2期岐阜市まち・ひと・しごと創生総合戦略では、5つのターゲットごとに基本目標と数値目標を設定している。さらに、施策の基本的方向に位置付ける個別の施策ごとに、重要業績評価指標(KPI)を設定している。このKPIは、毎年度行う市民意識調査などによる主観指標と、成果として捉えることができる客観指標の二つを設定し、それぞれに目標を定めて施策の有効性について把握することとしている。

第2期岐阜市まち・ひと・しごと創生総合戦略の数値目標及びKPIの全146項目のうち、74項目は市民意識調査の項目であり、その結果は以下のとおりである。

<数値目標>

基本目標	数値目標	R2年度調査の実績値
①若者の希望をかなえる都市をつくる	子育てしやすいまちだと思ふ人の割合(20・30代) 50%以上	52.0%
②中・高齢者がいきいきと暮らせる都市をつくる	元気で長生きできるまちだと思ふ人の割合(40代以上) 70%以上	63.0%
③女性が活躍し輝く都市をつくる	男女が平等に生活や活動ができるまちだと思ふ人の割合(女性) 50%以上	42.0%

市民意識調査に関わる数値目標のみ抜粋

<KPI>

施策の基本的方向	KPI	基準値	R2年度調査の実績値
基本目標① 若者の希望をかなえる都市をつくる			
子育て世代が安心して産み育てる支援の充実	子育てしやすいまちだと思ふ人の割合	54.8%	58.5%
地域を担う人材を育む学校教育等の充実	子どもたちにとって教育環境の充実したまちだと思ふ人の割合	52.8%	52.4%
地域に貢献し若者を呼び込む高等教育機関の充実	大学や専門学校などの教育環境の充実したまちだと思ふ人の割合	29.4%	31.8%
安心につながる医療環境の充実	医療環境の充実したまちだと思ふ人の割合	66.2%	69.2%
若者が働きやすい環境づくり	就労環境に恵まれたまちだと思ふ人の割合	26.4%	30.7%

魅力あるしごとにつながる地域産業の競争力強化	企業などが新事業を展開しやすいまちだと思ふ人の割合	12.0%	15.3%
農業の成長産業化	農業などの産業の活力のあるまちだと思ふ人の割合	37.6%	40.6%
多くの人々を魅了する本物志向の観光の活性化	観光資源が豊かなまちだと思ふ人の割合	51.4%	59.7%
官民連携による都市の顔の魅力づくり	中心市街地のにぎわいが高まっていると思ふ人の割合	18.2%	15.1%
多様な人々が活躍できる地域づくり	自治会などの地域活動が盛んなまちだと思ふ人の割合	43.6%	29.7%
	自治会などの地域活動に参加している人の割合	45.8%	45.7%
市民の生命と財産を守る防災や消防の充実	災害に対して安全なまちだと思ふ人の割合	53.3%	47.2%
快適な都市環境の形成	住まいの周辺環境が美しく保たれていると感じる人の割合	74.2%	70.8%
	道路や公園などの都市基盤の整ったまちだと思ふ人の割合	51.4%	50.7%
ときめきとやすらぎを提供するまちなかの空間づくり	中心市街地のにぎわいが高まっていると思ふ人の割合	18.2%	15.1%
持続可能な地域交通ネットワークの形成	コミュニティバスなどの公共交通の便利なまちだと思ふ人の割合	48.0%	46.7%
社会課題を解決し都市機能を高める近未来技術の実装	コミュニティバスなどの公共交通の便利なまちだと思ふ人の割合	48.0%	46.7%
行政連携の推進	岐阜市と近隣市町が教育や産業などさまざまな分野で協力していくべきだと思ふ人の割合	88.1%	88.2%
シビックプライドを醸成するシティプロモーションの推進	岐阜市に住み続けたいと思ふ人の割合	78.0%	77.1%
	岐阜市の魅力の項目をひとつ以上選択した人の割合	96.1%	98.3%

基本目標② 中・高齢者がいきいきと暮らせる都市をつくる

生きがいを持ちながら暮らせる環境づくり	生涯にわたり文化・芸術活動やスポーツ活動などに取り組みやすいまちだと思ふ人の割合	32.2%	37.9%
人生 100 年時代を生涯現役で過ごせる健康づくり	元気で長生きできるまちだと思ふ人の割合	60.7%	63.9%
安心につながる医療環境の充実	医療環境の充実したまちだと思ふ人の割合	66.2%	69.2%
生涯を通じて自分らしく暮らせる環境づくり	高齢者や障がいのある方にとって暮らしやすいまちだと思ふ人の割合	29.4%	40.8%
高齢者、外国人などの働きやすい環境づくり	就労環境に恵まれたまちだと思ふ人の割合	26.4%	30.7%
多くの人々を魅了する本物志向の観光の活性化	観光資源が豊かなまちだと思ふ人の割合	51.4%	59.7%
官民連携による都市の顔の魅力づくり	中心市街地のにぎわいが高まっていると思ふ人の割合	18.2%	15.1%
多様な人々が活躍できる地域づくり	自治会などの地域活動が盛んなまちだと思ふ人の割合	43.6%	29.7%
	自治会などの地域活動に参加している人の割合	45.8%	45.7%
市民の生命と財産を守る防災や消防の充実	災害に対して安全なまちだと思ふ人の割合	53.3%	47.2%
快適な都市環境の形成	住まいの周辺環境が美しく保たれていると感じる人の割合	74.2%	70.8%
	道路や公園などの都市基盤の整ったまちだと思ふ人の割合	51.4%	50.7%
ときめきとやすらぎを提供するまちなかの空間づくり	中心市街地のにぎわいが高まっていると思ふ人の割合	18.2%	15.1%
高齢者や外国人などに利用しやすい交通環境づくり	コミュニティバスなどの公共交通の便利なまちだと思ふ人の割合	48.0%	46.7%
社会課題を解決し都市機能を高める近未来技術の実装	コミュニティバスなどの公共交通の便利なまちだと思ふ人の割合	48.0%	46.7%
行政連携の推進	岐阜市と近隣市町が教育や産業などさまざまな分野で協力していくべきだと思ふ人の割合	88.1%	88.2%

基本目標③ 女性が活躍し輝く都市をつくる

女性が働きやすい環境づくり	就労環境に恵まれたまちだと思ふ人の割合	26.4%	30.7%
子育て世代が安心して産み育てる支援の充実	子育てしやすいまちだと思ふ人の割合	54.8%	58.5%
子育て中の女性の活躍を支える環境づくり	子どもたちにとって教育環境の充実したまちだと思ふ人の割合	52.8%	52.4%
安心につながる医療環境の充実	医療環境の充実したまちだと思ふ人の割合	66.2%	69.2%
多様な人々が活躍できる地域づくり	自治会などの地域活動が盛んなまちだと思ふ人の割合	43.6%	29.7%
	自治会などの地域活動に参加している人の割合	45.8%	45.7%
市民の生命と財産を守る防災や消防の充実	災害に対して安全なまちだと思ふ人の割合	53.3%	47.2%
快適な都市環境の形成	住まいの周辺環境が美しく保たれていると感じる人の割合	74.2%	70.8%
	道路や公園などの都市基盤の整ったまちだと思ふ人の割合	51.4%	50.7%
ときめきとやすらぎを提供するまちなかの空間づくり	中心市街地のにぎわいが高まっていると思ふ人の割合	18.2%	15.1%
持続可能な地域交通ネットワークの形成	コミュニティバスなどの公共交通の便利なまちだと思ふ人の割合	48.0%	46.7%
社会課題を解決し都市機能を高める近未来技術の実装	コミュニティバスなどの公共交通の便利なまちだと思ふ人の割合	48.0%	46.7%
行政連携の推進	岐阜市と近隣市町が教育や産業などさまざまな分野で協力していくべきだと思ふ人の割合	88.1%	88.2%

基本目標④ 外国人にやさしい都市をつくる

安心につながる医療環境の充実	医療環境の充実したまちだと思ふ人の割合	66.2%	69.2%
高齢者、外国人などの働きやすい環境づくり	就労環境に恵まれたまちだと思ふ人の割合	26.4%	30.7%
外国人観光客に魅力ある観光地域づくり	観光資源が豊かなまちだと思ふ人の割合	51.4%	59.7%
官民連携による都市の顔の魅力づくり	中心市街地のにぎわいが高まっていると思ふ人の割合	18.2%	15.1%
多様な人々が活躍できる地域づくり	自治会などの地域活動が盛んなまちだと思ふ人の割合	43.6%	29.7%
	自治会などの地域活動に参加している人の割合	45.8%	45.7%
多文化共生の地域づくり	外国人の方にとって住みやすいまちだと思ふ人の割合	26.6%	25.3%
	身近に日本人と外国人との交流があると感じる人の割合	17.7%	19.3%
市民の生命と財産を守る防災や消防の充実	災害に対して安全なまちだと思ふ人の割合	53.3%	47.2%
ときめきとやすらぎを提供するまちなかの空間づくり	中心市街地のにぎわいが高まっていると思ふ人の割合	18.2%	15.1%
高齢者や外国人などに利用しやすい交通環境づくり	コミュニティバスなどの公共交通の便利なまちだと思ふ人の割合	48.0%	46.7%
社会課題を解決し都市機能を高める近未来技術の実装	コミュニティバスなどの公共交通の便利なまちだと思ふ人の割合	48.0%	46.7%

基本目標⑤ 多くの多様な人々が関わり、訪れたい都市をつくる

地域への愛着につながるふるさと教育の推進	子どもたちにとって教育環境の充実したまちだと思ふ人の割合	52.8%	52.4%
	岐阜市民であることに誇りを感じる人の割合(20歳未満)	54.7%	50.0%
多様な関わりによる地域産業の活性化	企業などが新事業を展開しやすいまちだと思ふ人の割合	12.0%	15.3%
	商業や工業などの活力のあるまちだと思ふ人の割合	12.9%	14.5%
多様な関わりと交流の促進	観光資源が豊かなまちだと思ふ人の割合	51.4%	59.7%
官民連携による都市の顔の魅力づくり	中心市街地のにぎわいが高まっていると思ふ人の割合	18.2%	15.1%
多様な人々が活躍できる地域づくり	自治会などの地域活動が盛んなまちだと思ふ人の割合	43.6%	29.7%
	自治会などの地域活動に参加している人の割合	45.8%	45.7%
行政連携の推進	岐阜市と近隣市町が教育や産業などさまざまな分野で協力していきべきだと思ふ人の割合	88.1%	88.2%
交流人口と関係人口の拡大に向けたシティプロモーションの推進	中心市街地のにぎわいが高まっていると思ふ人の割合	18.2%	15.1%

市民意識調査に関わる KPI のみ抜粋

令和 2 年度 市民意識調査結果報告書の概要並びに
調査に関わる ぎふし未来地図 及び
第 2 期岐阜市まち・ひと・しごと創生総合戦略における指標の進捗

令和 3(2021)年 3 月

【岐阜市】

企画部 総合政策課 計画担当
〒500-8701 岐阜市今沢町 18 番地
TEL:058-214-2019
FAX:058-264-1719
E-mail:seisaku@city.gifu.gifu.jp