

令和
3年度

市民意識調査 結果報告書

令和3年8月

岐阜市

【目次】

第1章 調査概要	1
1 調査目的と方法	1
2 回収状況と回答者属性	2
第2章 主要な設問に関する調査結果	8
1 生活満足度（設問1）	8
2 幸福感（設問2）	11
3 岐阜市民としての誇り（設問3）	14
4 定住意向（設問43）	17
第3章 意識や行動に関する設問の調査結果	20
1 人権（設問4）	20
2 生涯学習（設問5）	21
3 健康（設問6）	22
4 将来への不安（設問7）	23
5 地域のつながり（設問8、9）	25
6 国際交流（設問10）	29
7 環境（設問11）	30
8 日常生活（設問12）	31
9 岐阜市の魅力（設問13）	32
第4章 岐阜市のイメージに関する設問の調査結果	34
1 子育て（設問14）	34
2 学校教育（設問15、16）	36
3 男女共同参画（設問17）	38
4 生涯学習（設問18）	39
5 健康（設問19）	40
6 医療（設問20）	41
7 高齢者・障がい者（設問21、22）	42
8 就労・労働環境（設問23、24）	44
9 産業（設問25、26、27）	48
10 観光（設問28）	51
11 中心市街地（設問29）	52

12	若者（設問 30）	54
13	地域づくり（設問 31）	55
14	多文化共生（設問 32）	56
15	災害、事故・犯罪（設問 33、34）	57
16	景観・自然・環境（設問 35、36、37）	59
17	都市基盤・交通（設問 38、39）	62
18	広域連携（設問 40）	64
19	市民参画（設問 41）	65
20	公共施設（設問 42）	67
21	岐阜市に対するイメージ（設問 14～39、41、42）間の比較	69

第 5 章 個別の政策課題に関する設問の調査結果 70

1	SDGs に関することについて（設問 44、45）	70
2	新型コロナウイルス感染症の影響について（設問 46）	73
3	健康（身体的・精神的・社会的に良好な状態）について（設問 47）	74
4	公共施設について（設問 48）	76
5	受動喫煙について（設問 49）	77

第 6 章 ぎふし未来地図に関する設問の調査結果 78

1	各政策の満足度と優先度による散布図について（設問 50～55）	78
2	おおよそ 20 年後について（設問 56、57、58）	79

資料編 81

1	令和 3 年度 市民意識調査 集計結果	82
2	令和 3 年度 市民意識調査 調査票	96

第1章 調査概要

1 調査目的と方法

(1) 調査目的

岐阜市の未来の都市づくりの総合的な方針「ぎふし未来地図」※に基づき、岐阜市の未来の姿『ひととまち、集い交わる活力と笑顔あふれる成長都市ぎふ』に近づいている度合を表す数値目標や、その実現に向けた各政策の有効性を把握する重要業績評価指標、岐阜市まち・ひと・しごと創生総合戦略等における主観指標の進捗を測定し、市民の意識や行動等をより多面的に把握することで、今後の各種政策立案等に活用していくことを目的に実施した。

※平成30年10月策定(期間:2018(平成30)年度から5年間)

(2) 調査期間

令和3年6月1日(火)～6月15日(木)《2週間》

(3) 調査対象

満15歳以上の住民基本台帳登録者(中学生を除く)

(4) 調査方法

住民基本台帳より対象者3,000人を単純無作為抽出した上で、調査票(96～108ページ参照)を郵送し、記入後、返送してもらう方法で実施した。

本報告書の留意事項

- ・ 各設問のnは有効回答数を表している。なお、各選択肢の比率はnを100%として算出している。
- ・ 各選択肢の比率はすべて百分率で表し、小数点第2位を四捨五入して算出しているため、すべての選択肢の比率の合計が100%とならない場合がある。
- ・ 不適切な回答(単数回答のところに複数回答しているなど)については、原則として無回答として処理しているが、回答者の意思が読み取れるものは、できる限り反映させて処理している。
- ・ 調査票の表現については、趣旨が変わらない程度に見やすく簡略化して示している場合がある。

2 回収状況と回答者属性

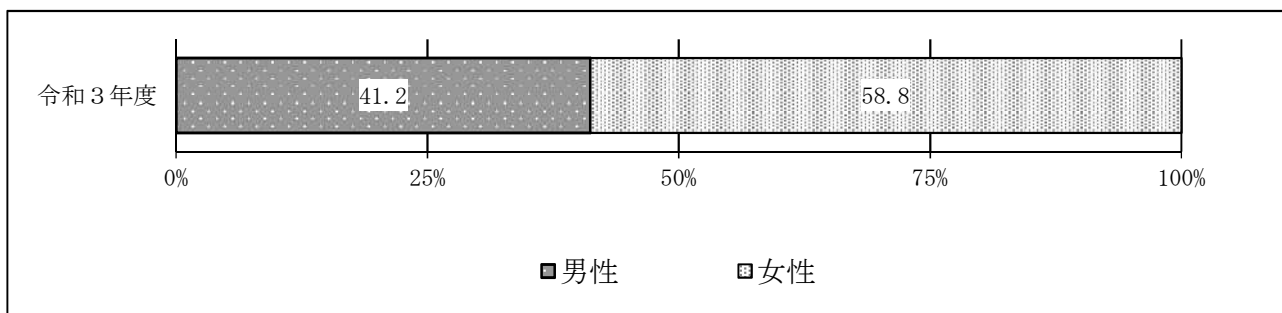
(1) 回収状況

発送数	回収数	無効数 (白紙回答)	有効回収数	有効回収率
3,000	1,405	3	1,402	46.7%

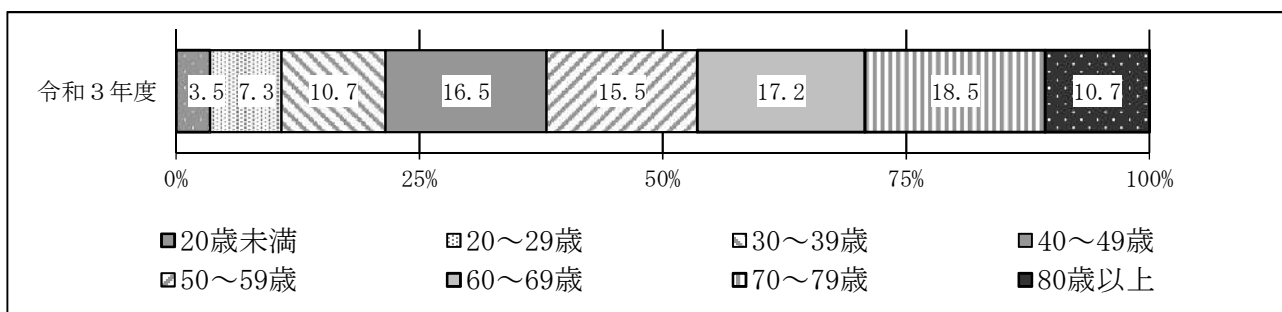
※これまでの調査の回収状況：平成26年度：発送数3,000、有効回収数1,649、有効回収率55.0%
 平成27年度：発送数3,000、有効回収数1,665、有効回収率55.5%
 平成28年度：発送数5,100、有効回収数2,168、有効回収率42.5%
 平成29年度：発送数3,000、有効回収数1,610、有効回収率53.7%
 平成30年度：発送数3,000、有効回答数1,607、有効回収率53.6%
 令和元年度：発送数3,000、有効回答数1,527、有効回収率50.9%
 令和2年度：発送数3,000、有効回答数1,663、有効回収率55.4%

(2) 回答者属性

ア 男女別構成 n=1,375



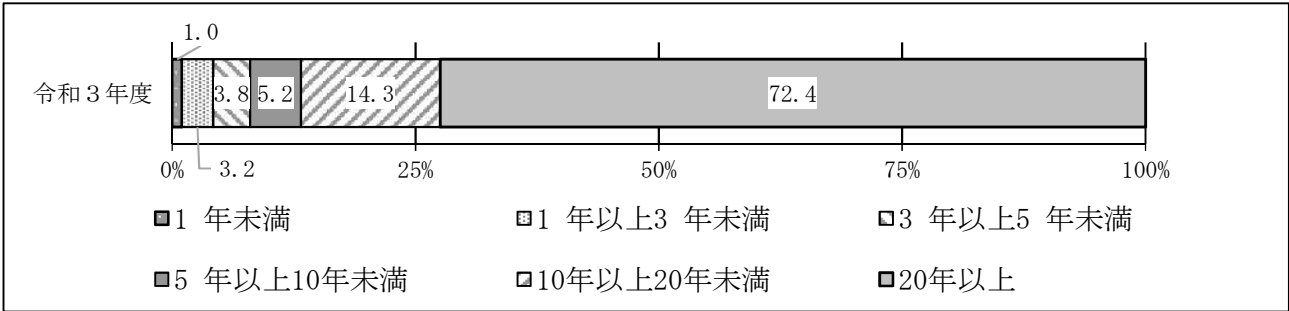
イ 年齢階層別構成 n=1,390



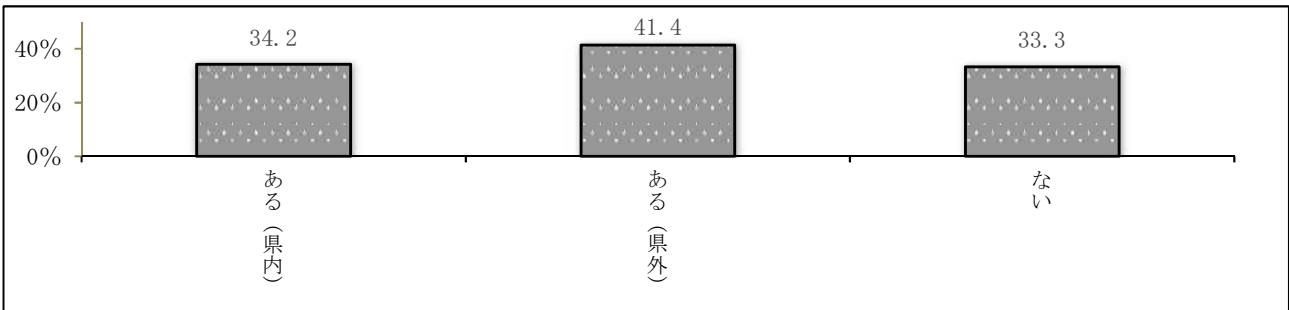
ウ 居住地区（自治会連合会地区または小学校区） n=1,380

自治会連合会地区 (小学校区)	(比率)	自治会連合会地区 (小学校区)	(比率)
金華（旧金華小）	1.4%	長森東	2.1%
京町（旧京町小）	1.0%	木田	0.4%
明德（旧明德小）	0.9%	岩野田	2.2%
徹明	1.1%	岩野田北	2.1%
白山	1.3%	黒野	3.3%
梅林	1.5%	方県	0.7%
本郷（旧本郷小）	1.7%	茜部	2.2%
華陽	2.5%	鶉	3.0%
木之本	1.2%	西郷	1.4%
本荘	2.3%	七郷	2.2%
日野	2.1%	市橋	2.5%
長良	3.4%	岩	1.2%
長良西	3.1%	鏡島	3.0%
長良東	2.0%	厚見	3.3%
島	3.6%	日置江（且格小）	1.2%
早田	2.0%	芥見	2.3%
城西	1.6%	芥見東	1.5%
三里	3.3%	芥見南（旧芥見南小）	0.7%
鷺山	2.8%	藍川	1.3%
加納東（加納小）	1.7%	合渡	1.8%
加納西	2.2%	三輪南	2.4%
則武	2.4%	三輪北	1.0%
常磐	2.0%	綱代	0.4%
長森南	4.0%	柳津町	2.2%
長森北	1.3%	わからない	1.7%
長森西	1.5%		

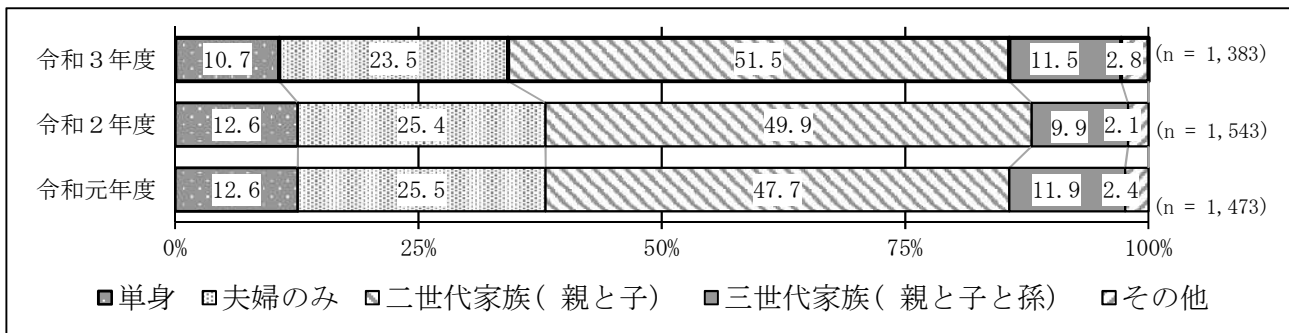
工 居住年数別構成 (通算) n=1,395



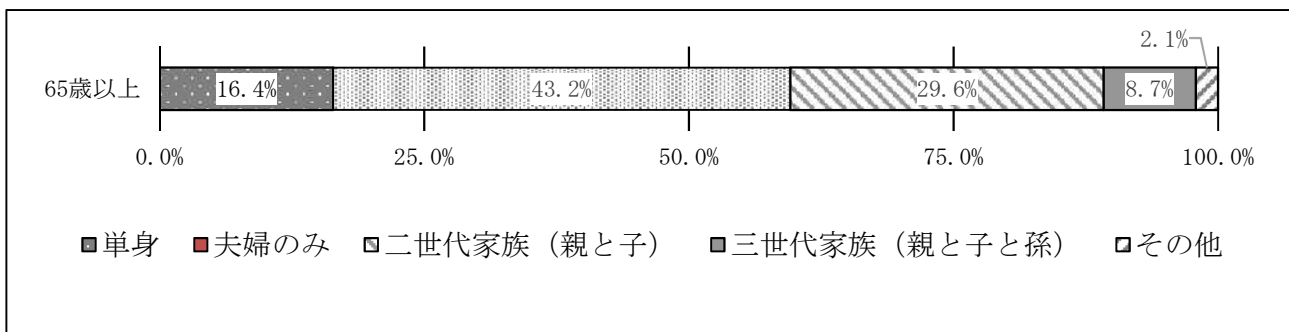
オ 市外居住経験 (県内・県外のみ複数選択可) n=1,390



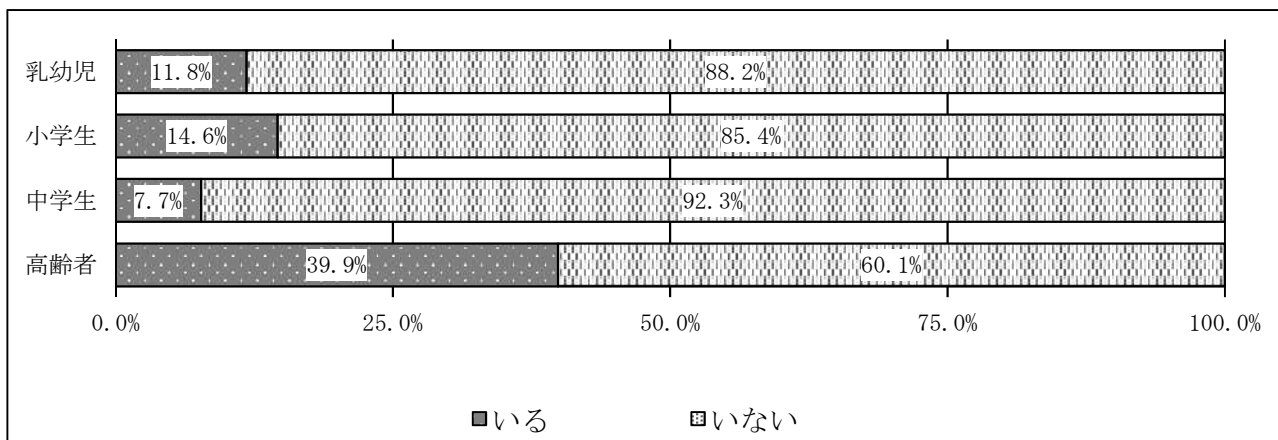
カ 家族 (同居) 構成 n=1,383



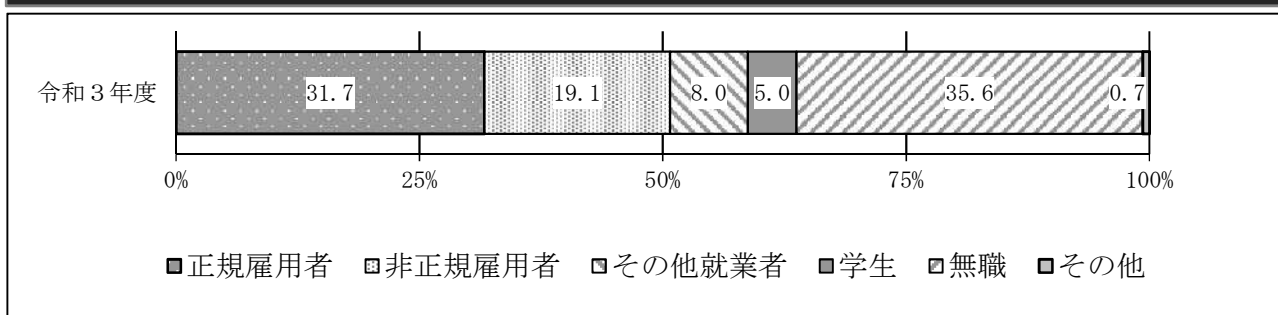
家族 (同居) 構成と 65 歳以上とのクロス集計 n=553



キ 乳幼児、小学生、中学生、高齢者のいる世帯 n = 1,347

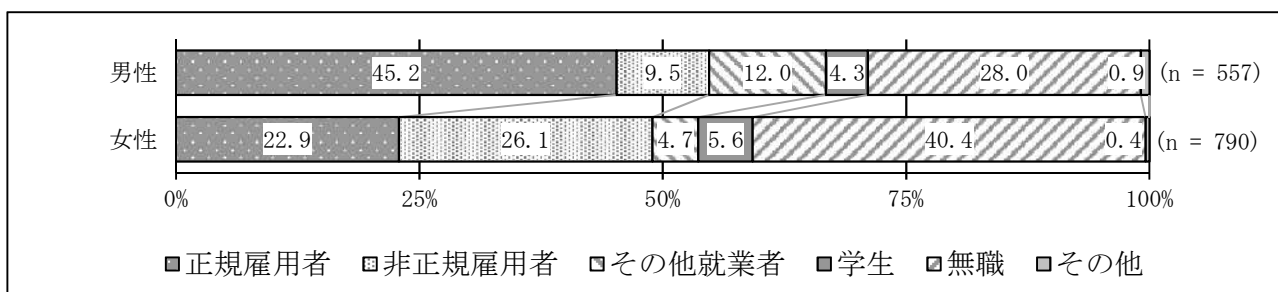


ク 職業別構成 n = 1,371




※職業別構成の定義:「正規雇用者」は会社員・役員、公務員など。「非正規雇用者」は派遣・契約社員、嘱託社員、アルバイト、パートタイマーなど。「その他就業者」は会社経営者、自営業者、家族従業者、農業従事者など。「学生」は大学生、専門学校生、高校生など。「無職」は専業主婦(主夫)、年金生活者、失業中の方などを指す。

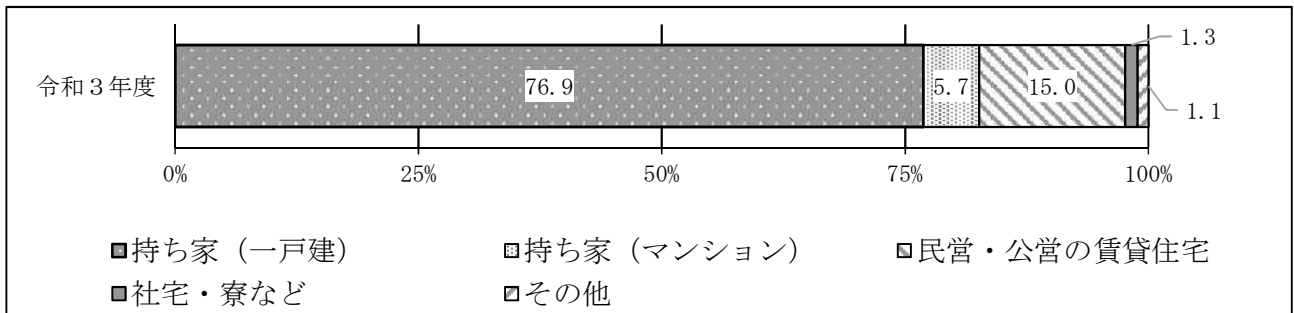
男女別構成とのクロス集計 n = 1,374



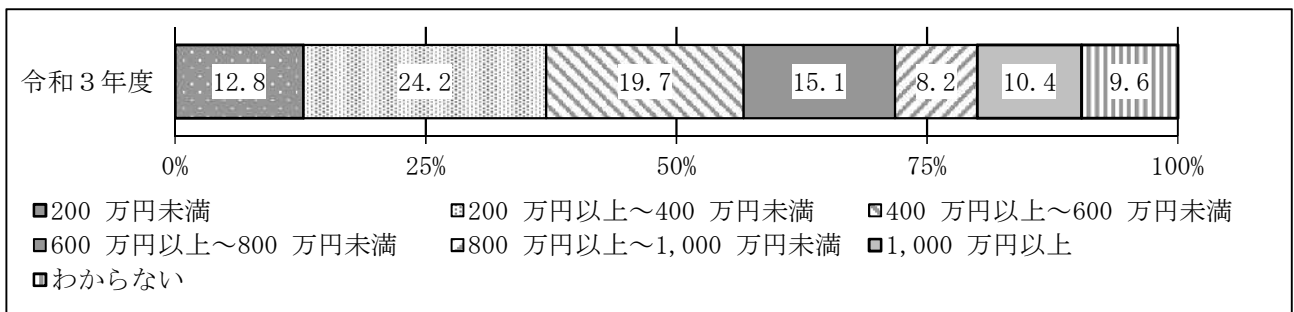
年齢階層別構成とのクロス集計 n=1,362



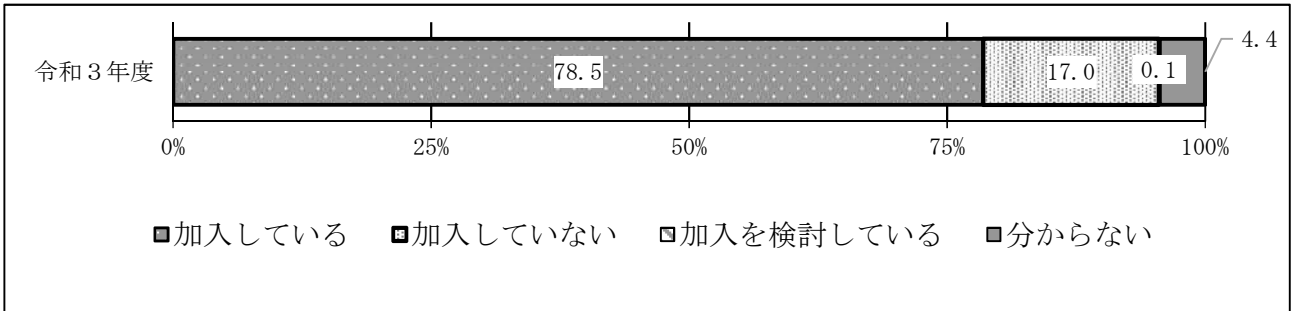
ケ 住宅別構成 n=1,396



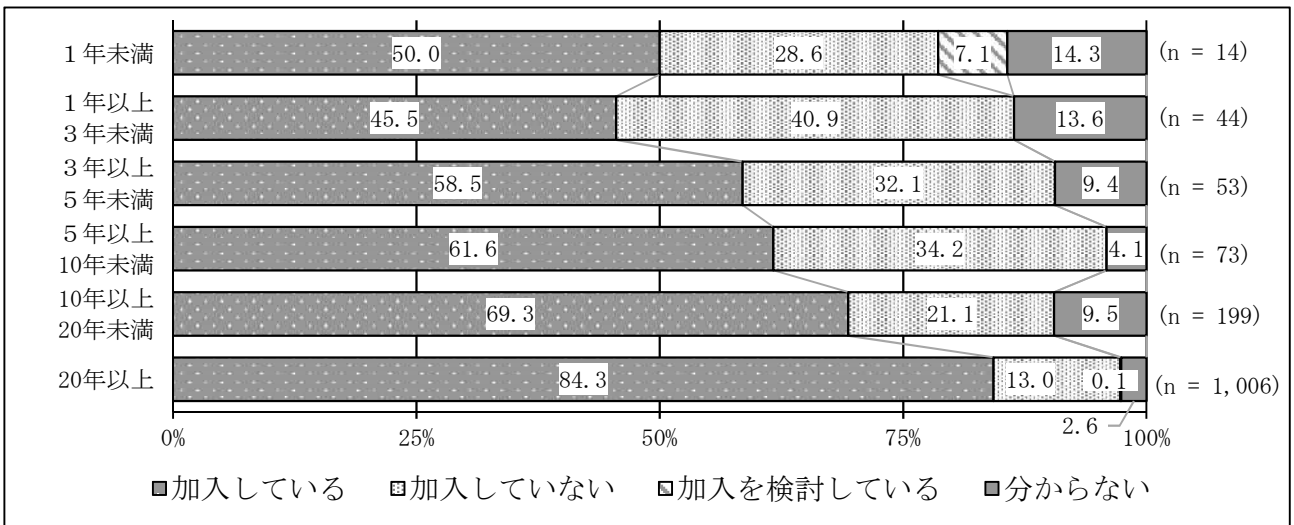
コ 世帯収入別構成 n=1,362



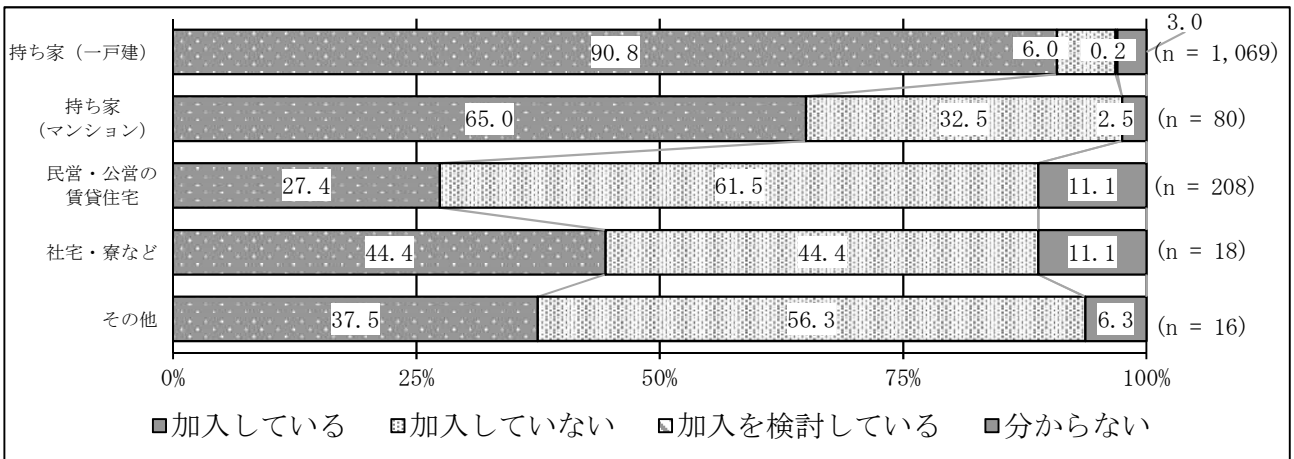
サ 自治会の加入状況 n=1,395



居住年数別構成とのクロス集計 n=1,389



住宅構成とのクロス集計 n=1,391

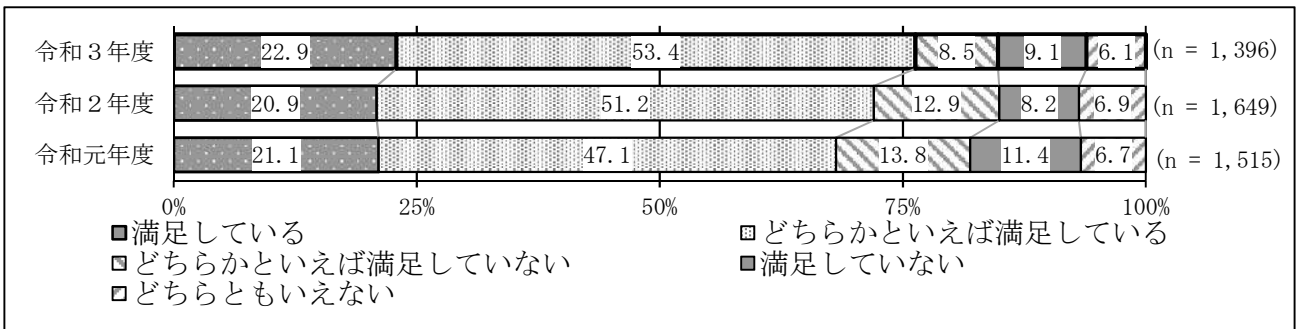


第2章 主要な設問に関する調査結果

1 生活満足度


設問1 現在の生活に満足していますか。 n=1,396

令和元年度、令和2年度調査結果との比較

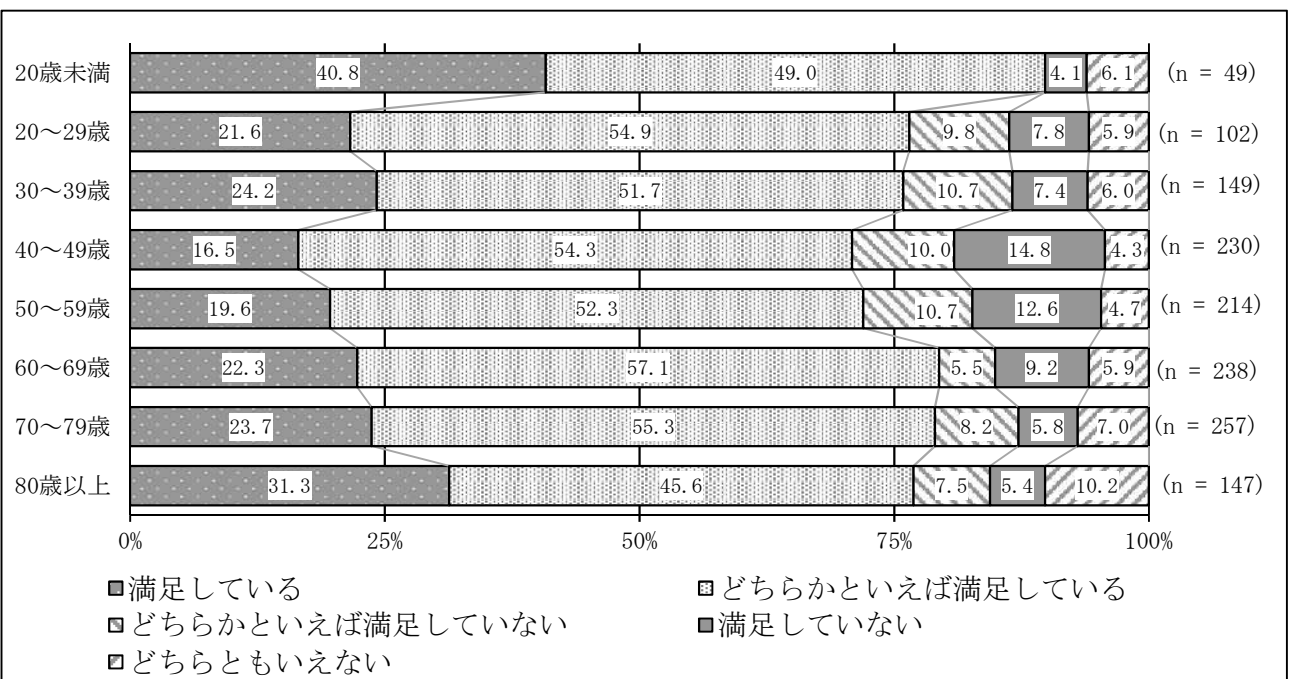


「満足している」または「どちらかといえば満足している」に回答した割合は増加傾向にあり、令和3年度(76.3%)は令和2年度(72.1%)と比べ、4.2ポイントの増加。

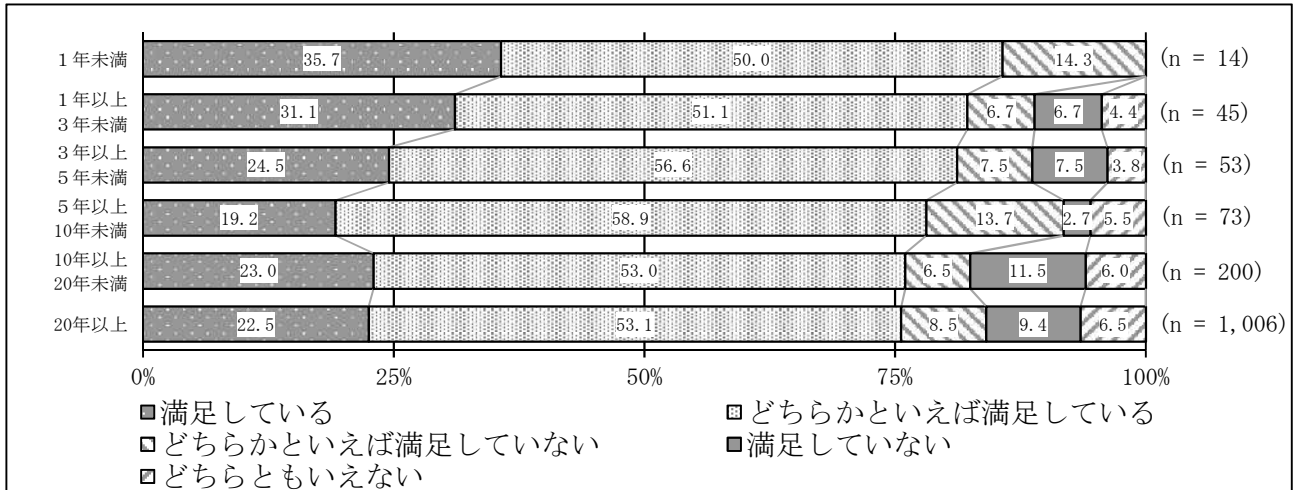
男女別構成とのクロス集計 n=1,372



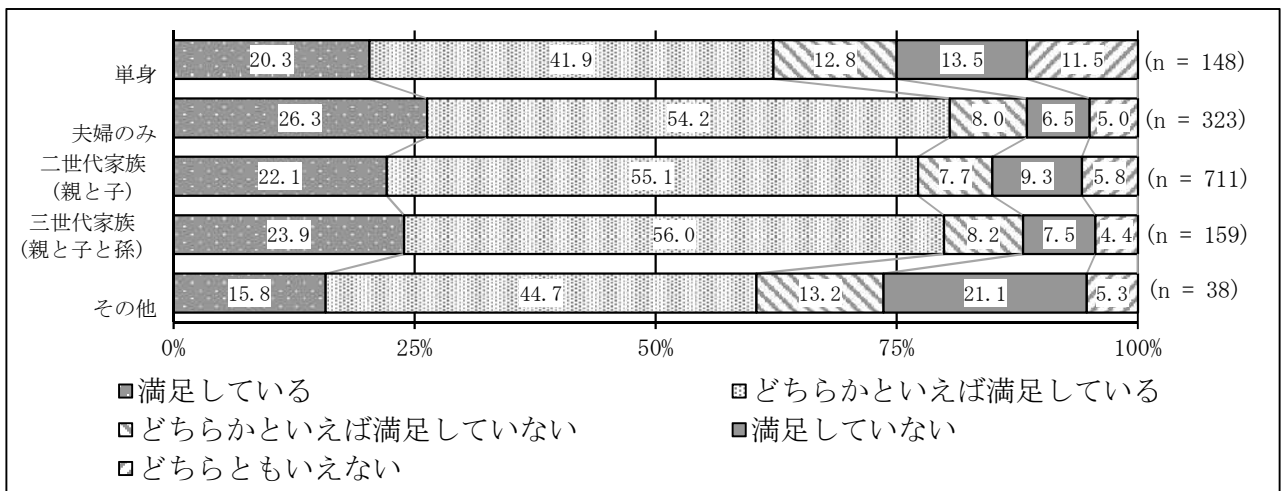
年齢階層別構成とのクロス集計 n=1,386



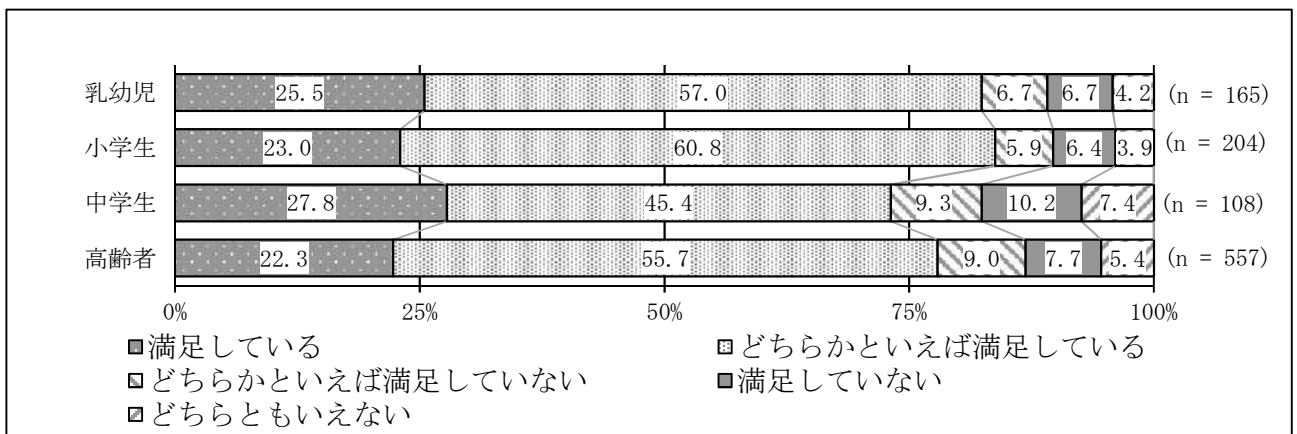
居住年数別構成とのクロス集計 n=1,391



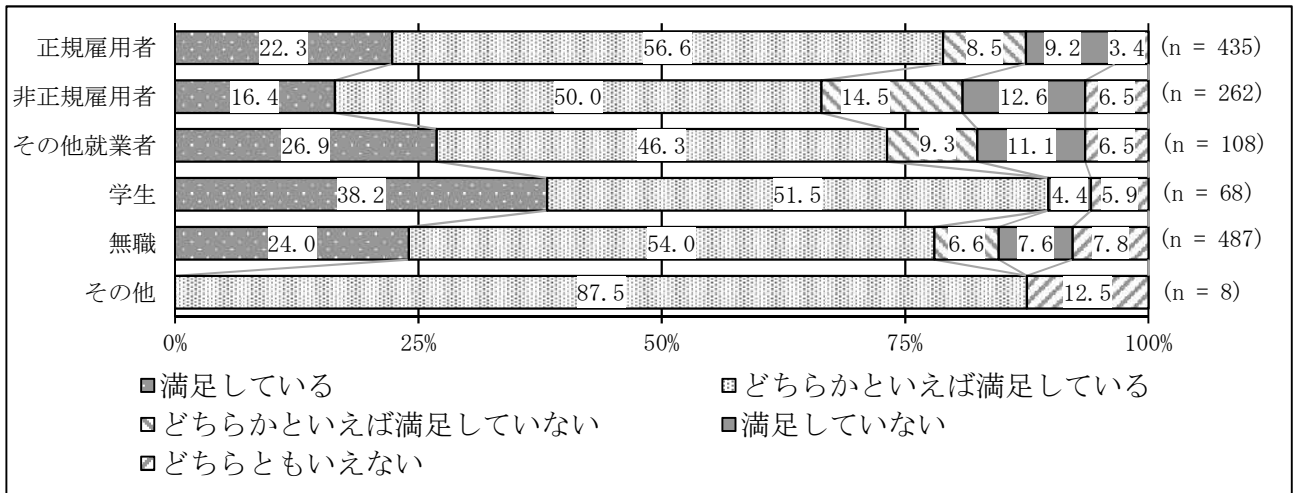
家族構成とのクロス集計 n=1,379



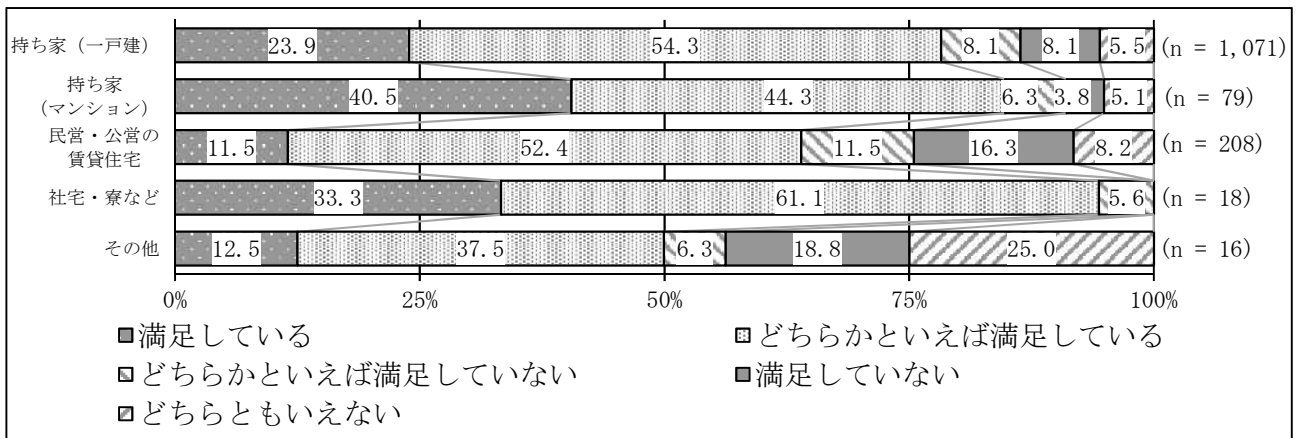
乳幼児、小学生、中学生、高齢者のいる世帯とのクロス集計 n=1,034



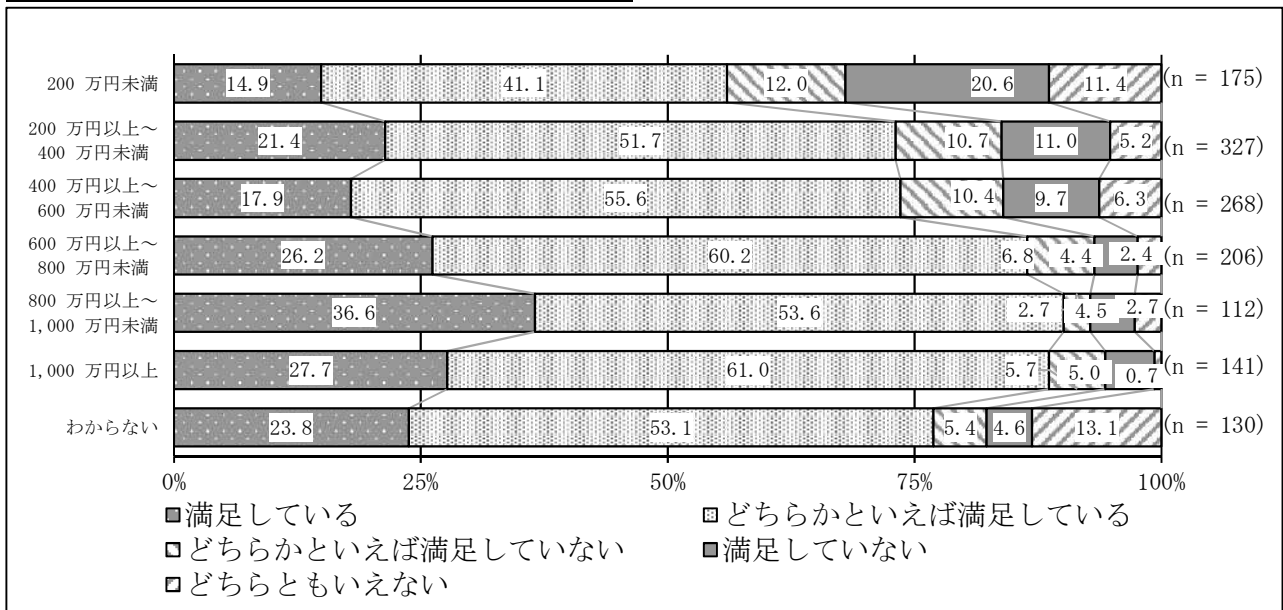
職業別構成とのクロス集計 n=1,368



住宅構成とのクロス集計 n=1,392



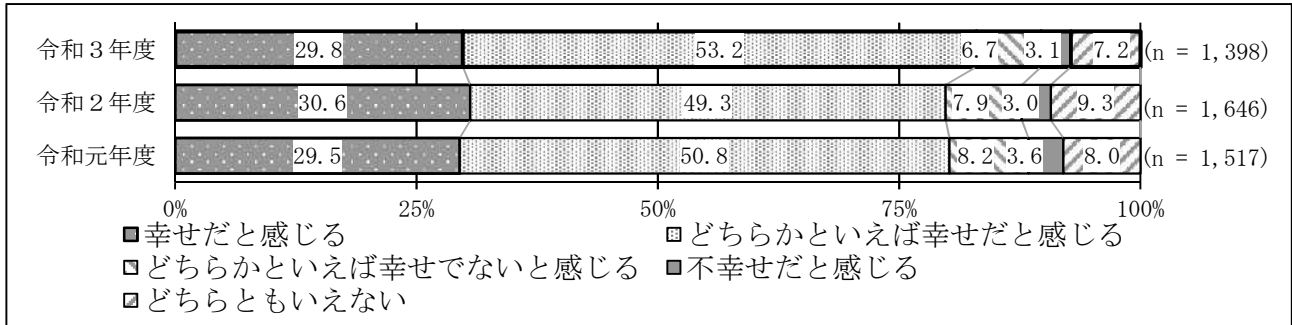
世帯収入別構成とのクロス集計 n=1,359



2 幸福感


設問 2 現在、あなたは幸せだと感じますか。 n=1,398

令和元年度、令和2年度調査結果との比較

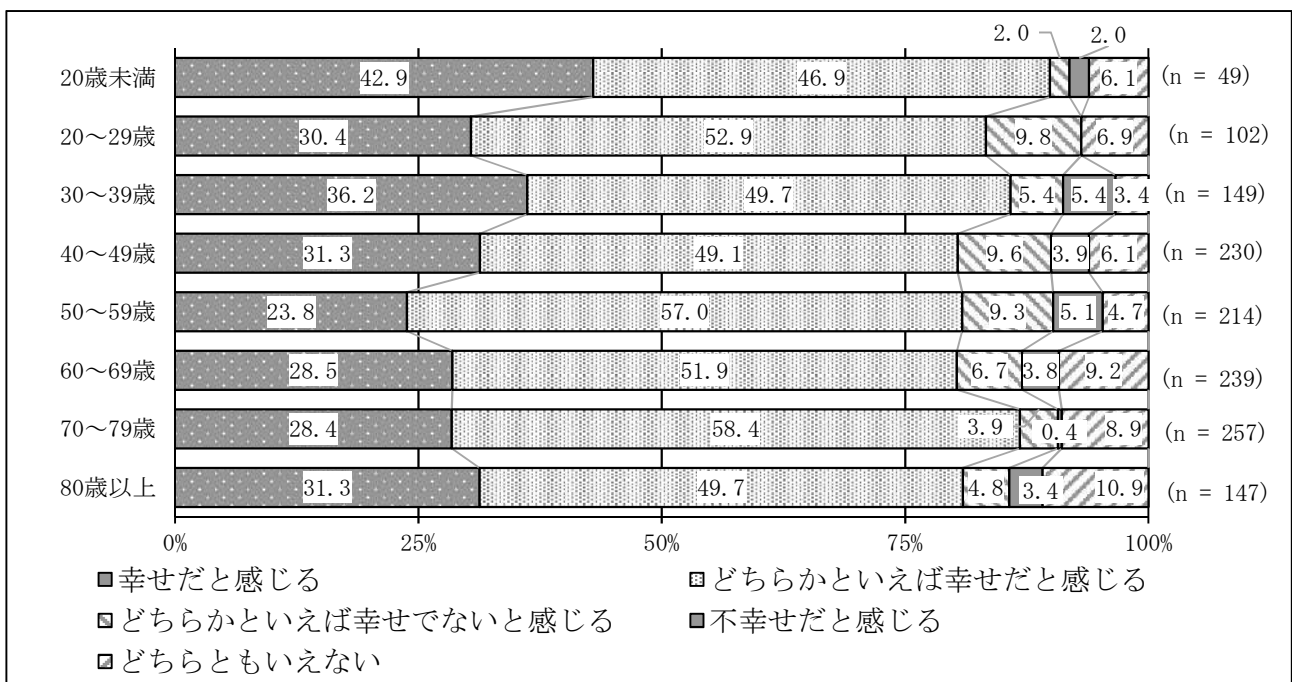


「幸せだと感じる」または「どちらかといえば幸せだと感じる」に回答した割合において、令和3年度(83.0%)は令和2年度(79.9%)と比べ、3.1ポイントの増加。

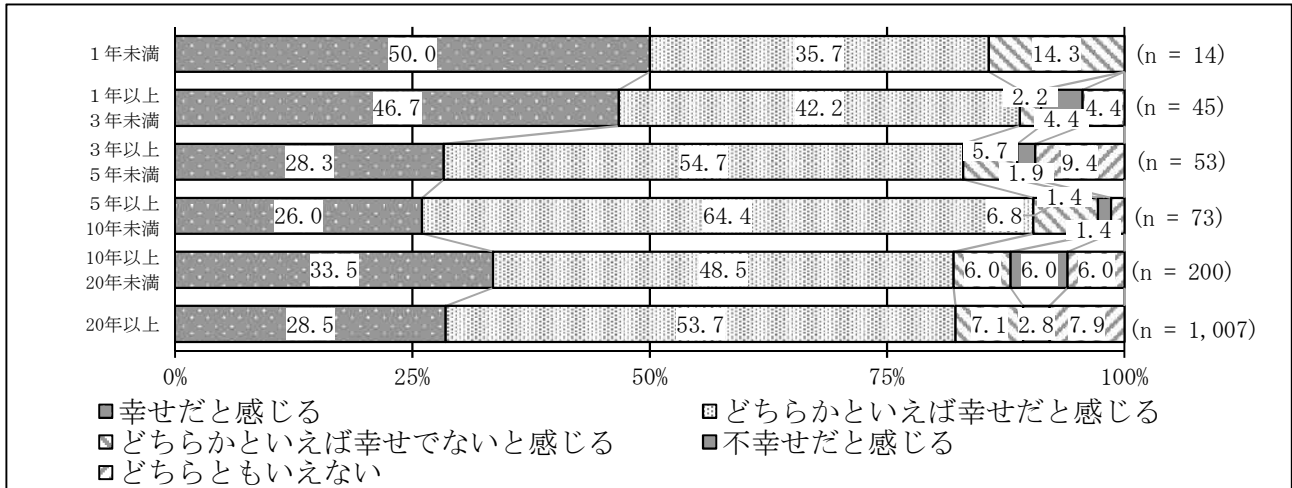
男女別構成とのクロス集計 n=1,373



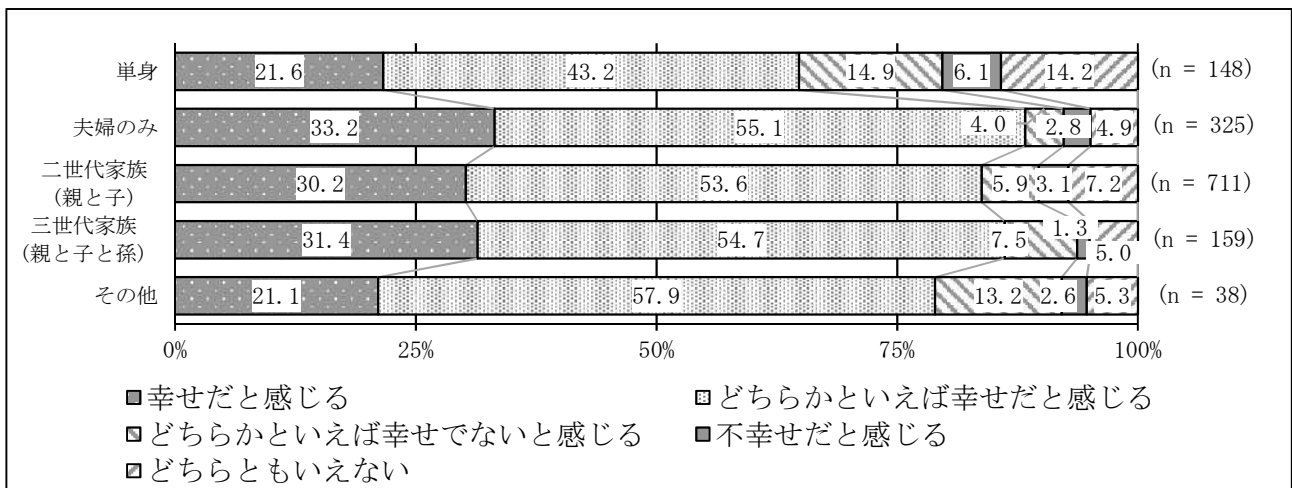
年齢階層別構成とのクロス集計 n=1,387



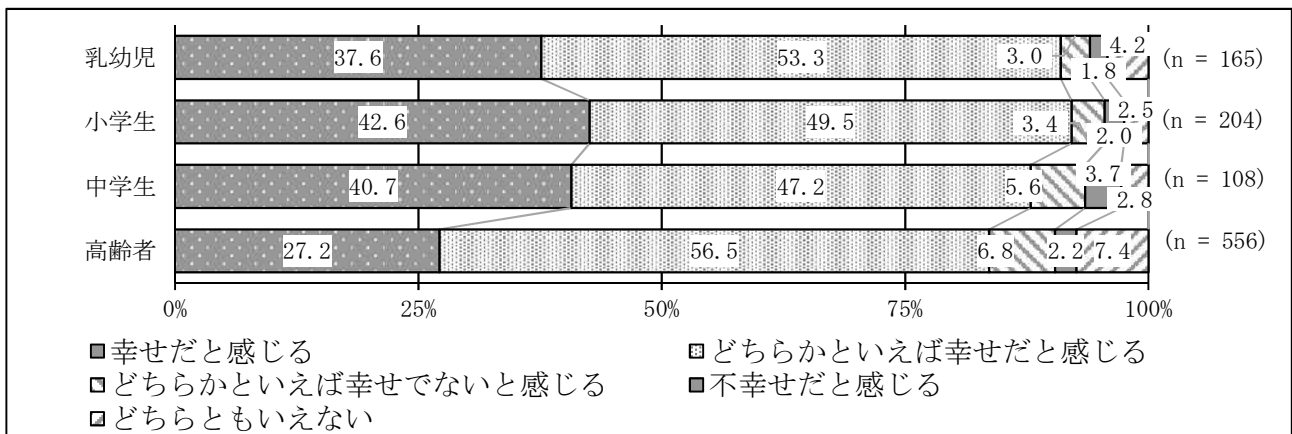
居住年数別構成とのクロス集計 n=1,392



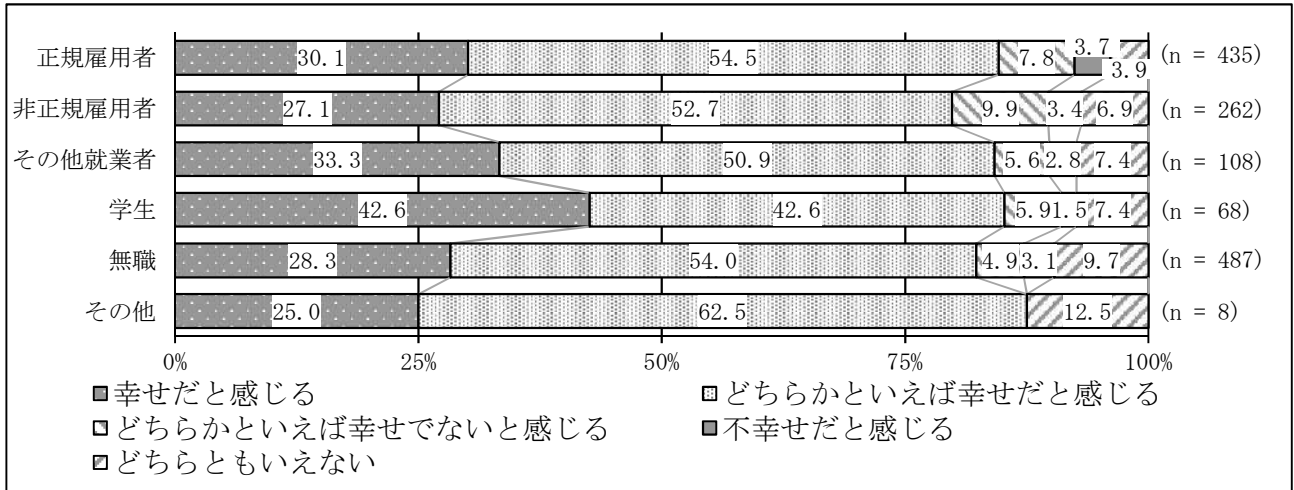
家族構成とのクロス集計 n=1,381



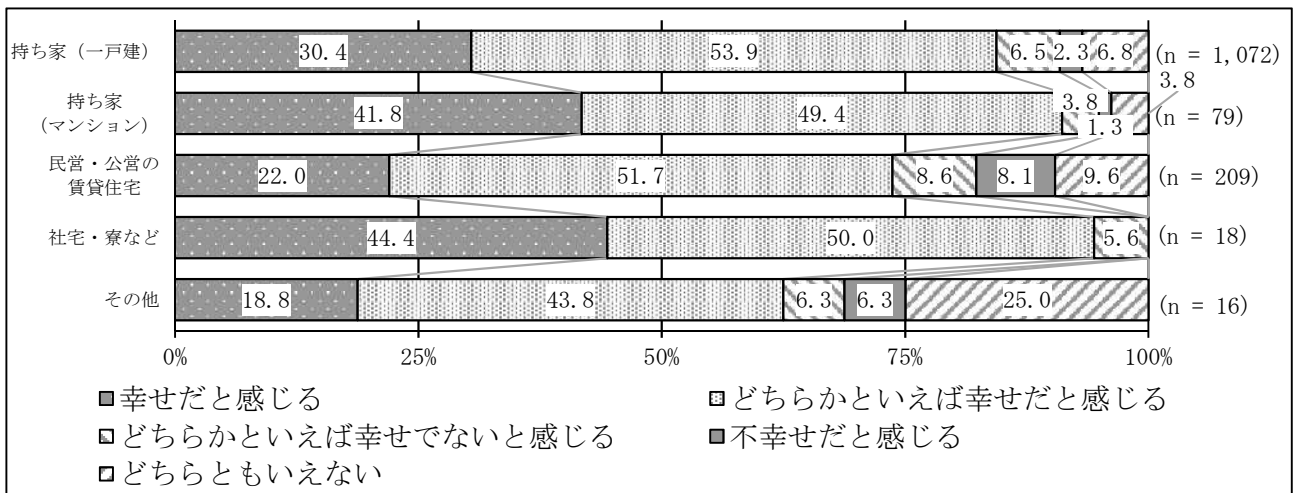
乳幼児、小学生、中学生、高齢者のいる世帯とのクロス集計 n=1,033



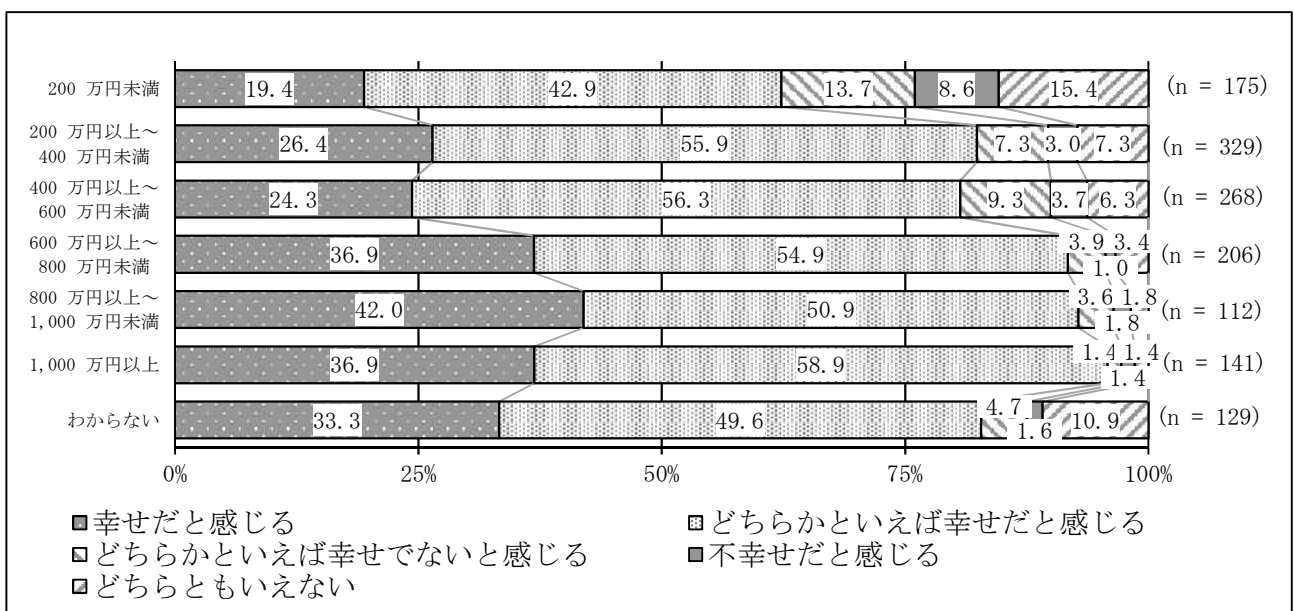
職業別構成とのクロス集計 n=1,368



住宅構成とのクロス集計 n=1,394



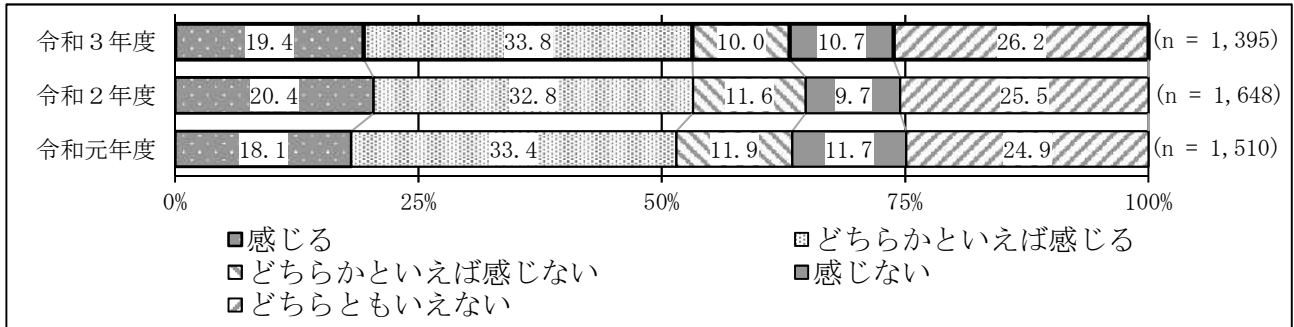
世帯収入別構成とのクロス集計 n=1,360



3 岐阜市民としての誇り

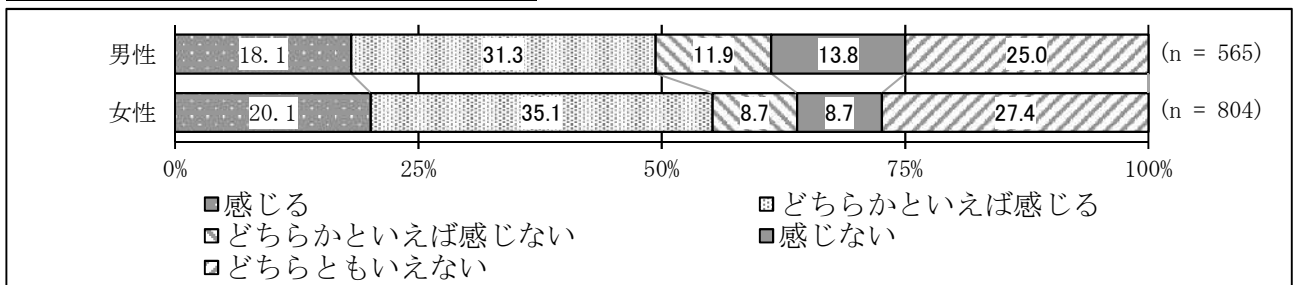
設問3 岐阜市民であることに誇りを感じますか。 n=1,395

令和元年度、令和2年度調査結果との比較

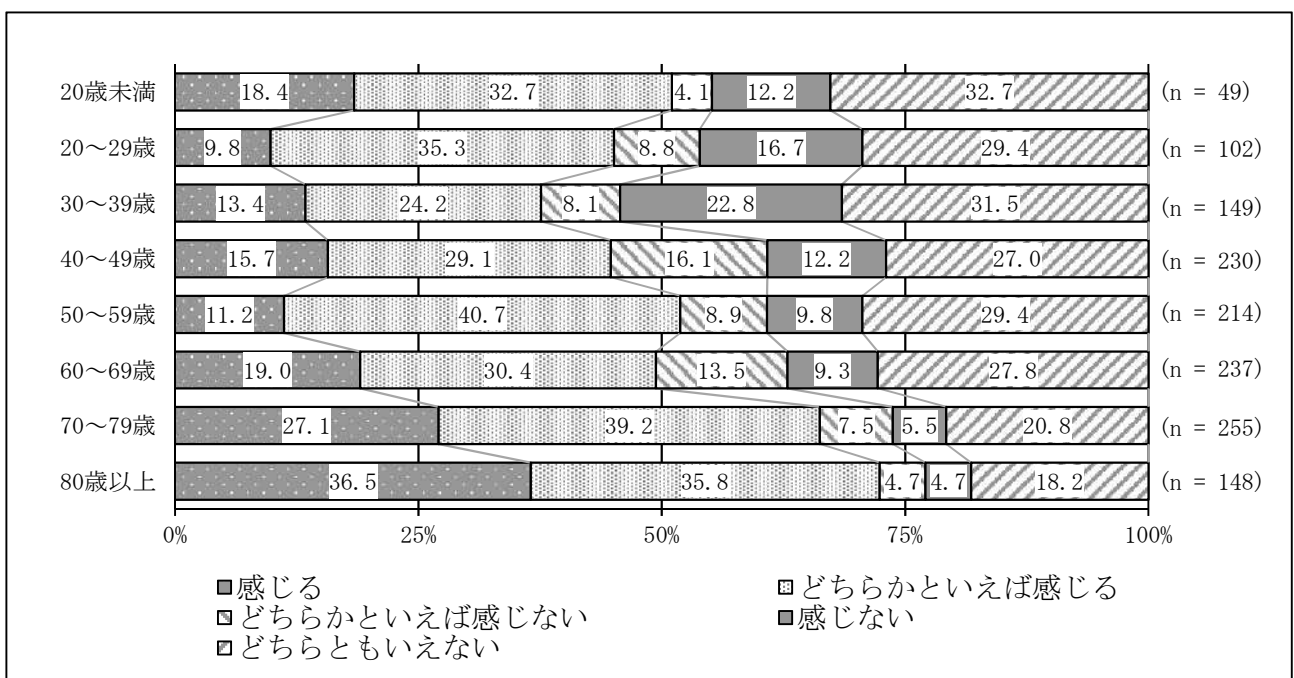


「感じる」または「どちらかといえば感じる」に回答した割合は増加傾向にあり、令和3年度(53.2%)と令和2年度(53.2%)は同数。

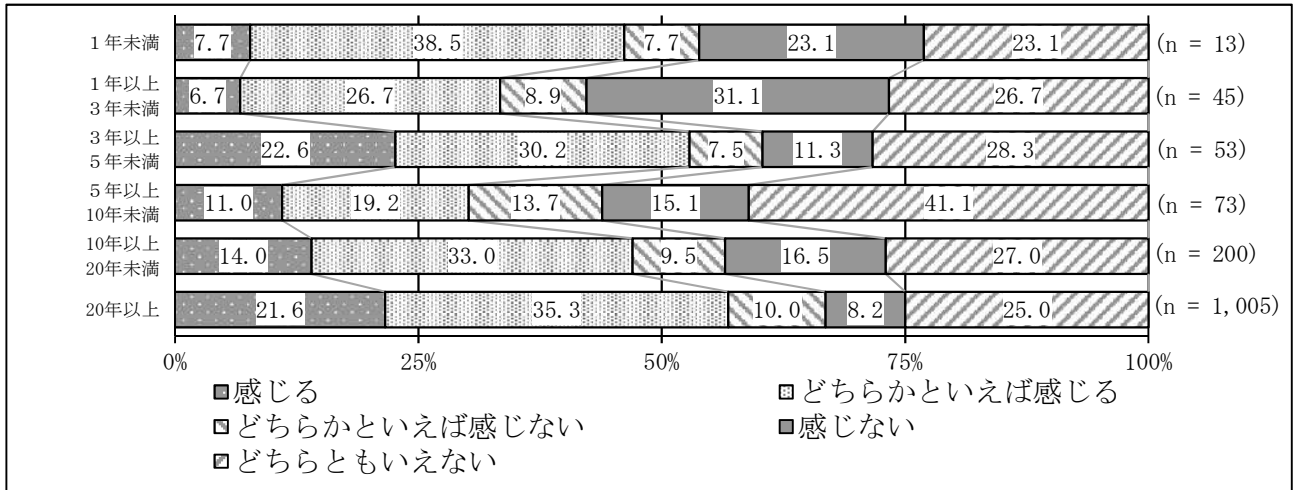
男女別構成とのクロス集計 n=1,369



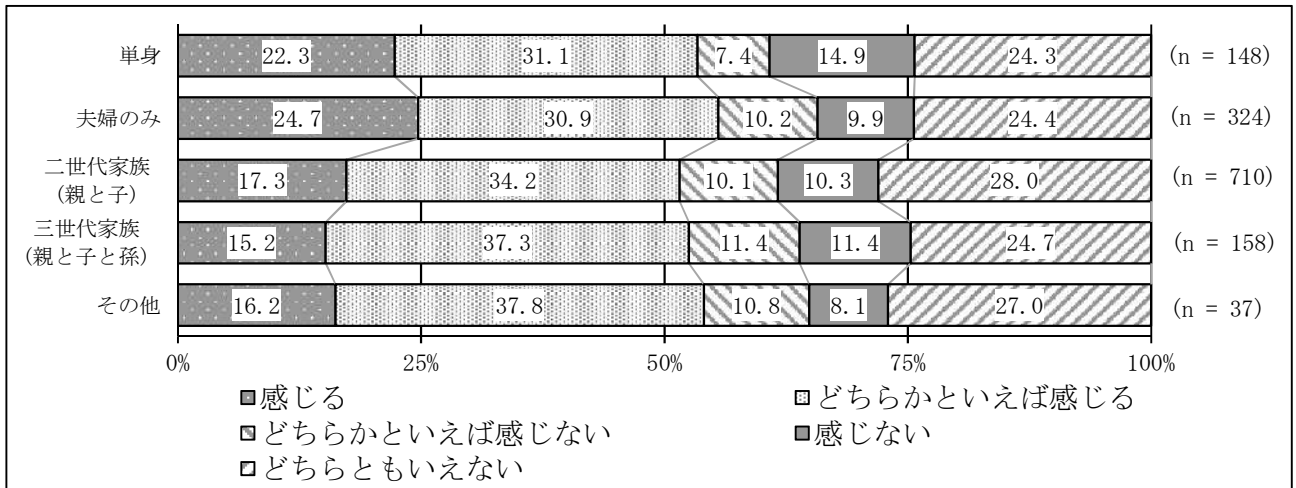
年齢階層別構成とのクロス集計 n=1,384



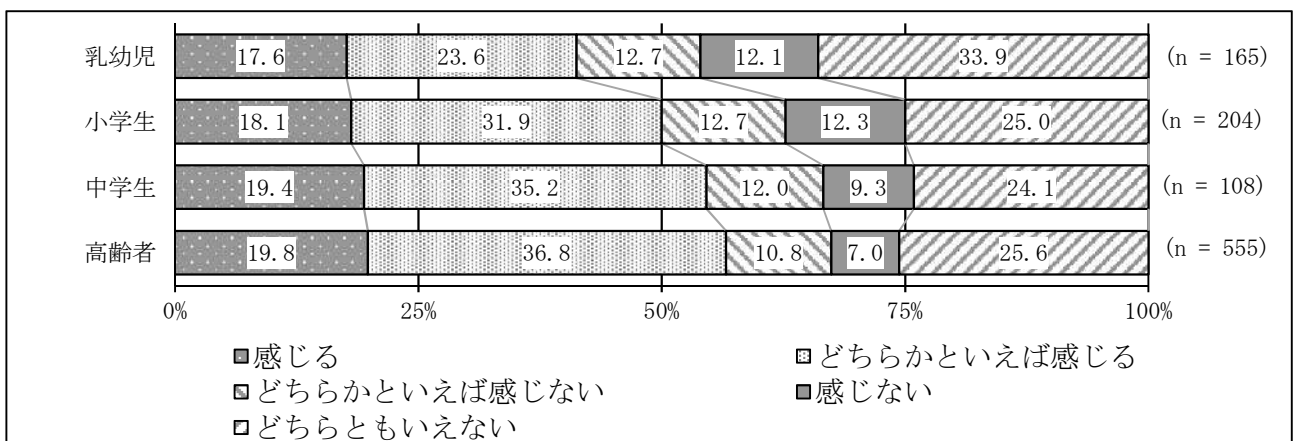
居住年数別構成とのクロス集計 n=1,389



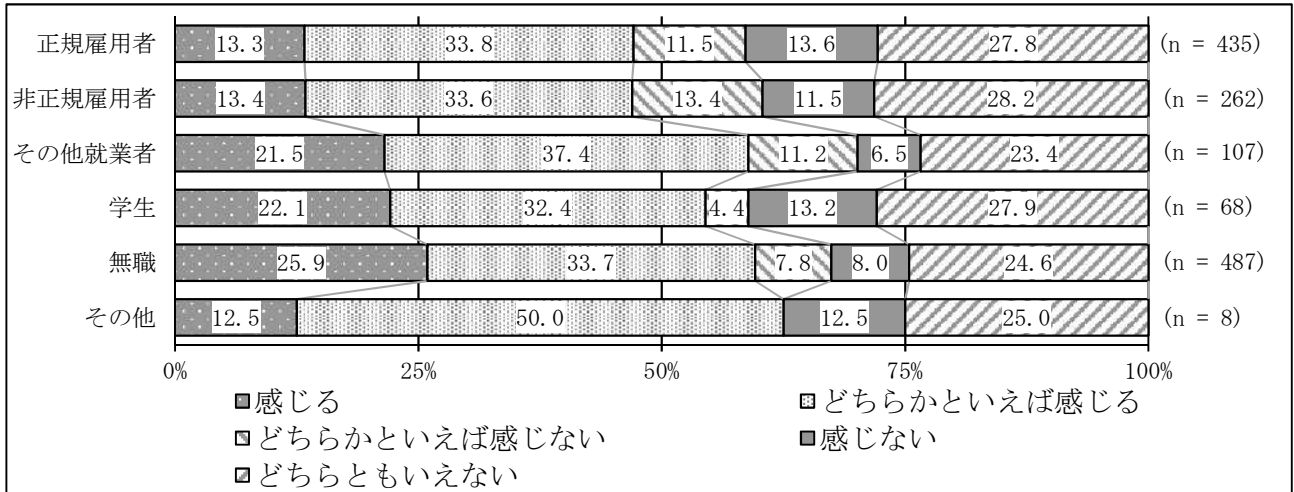
家族構成とのクロス集計 n=1,377



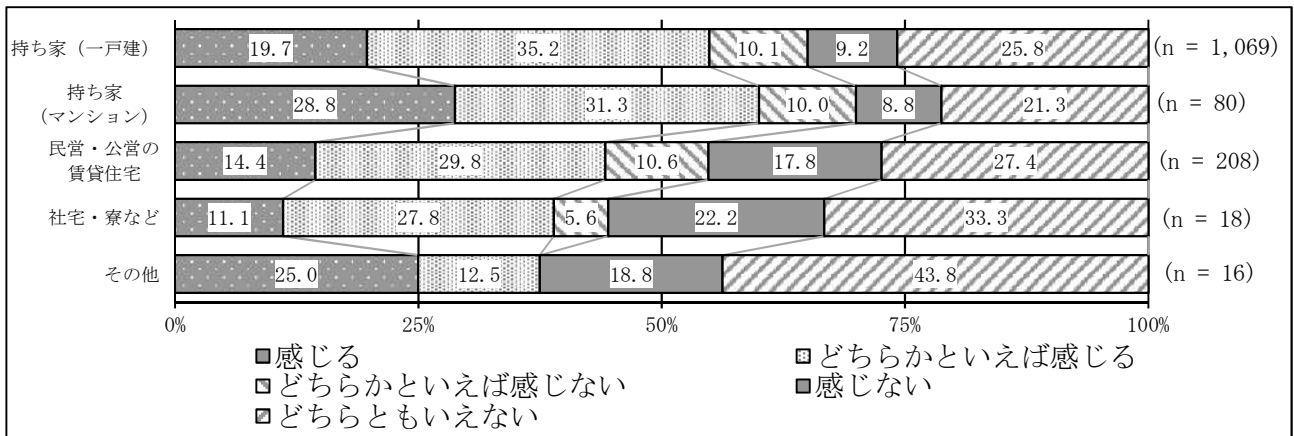
乳幼児、小学生、中学生、高齢者のいる世帯とのクロス集計 n=1,032



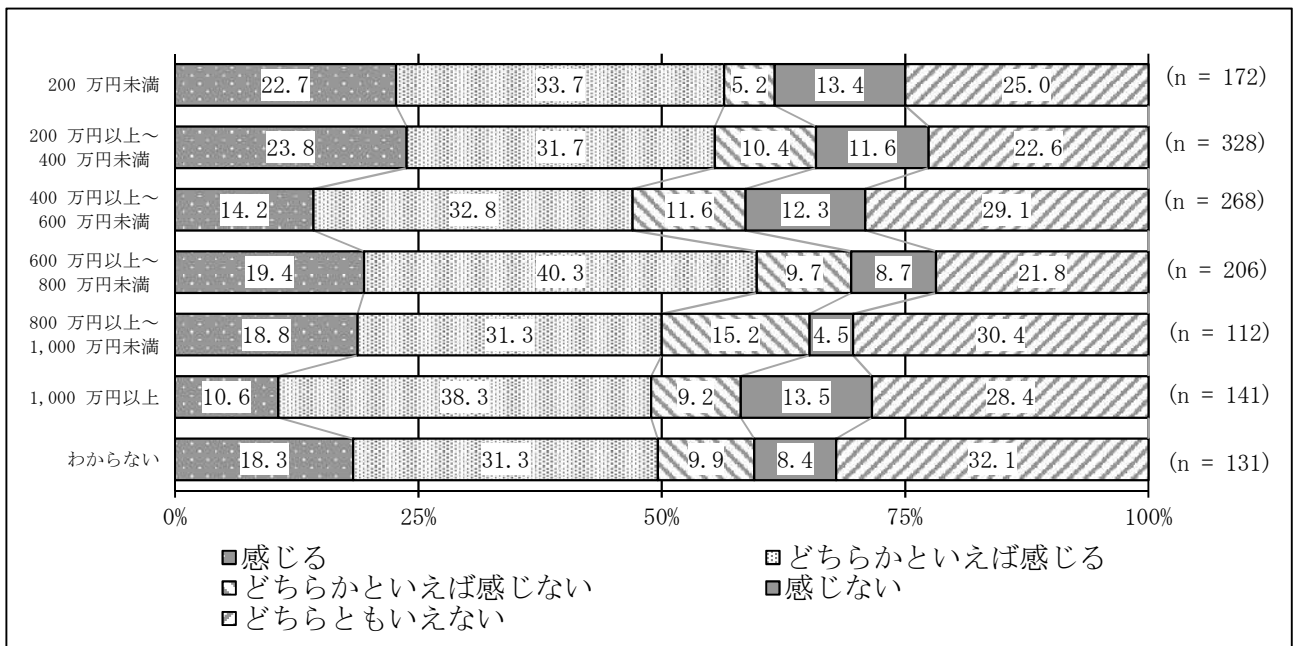
職業別構成とのクロス集計 n=1,367



住宅構成とのクロス集計 n=1,391



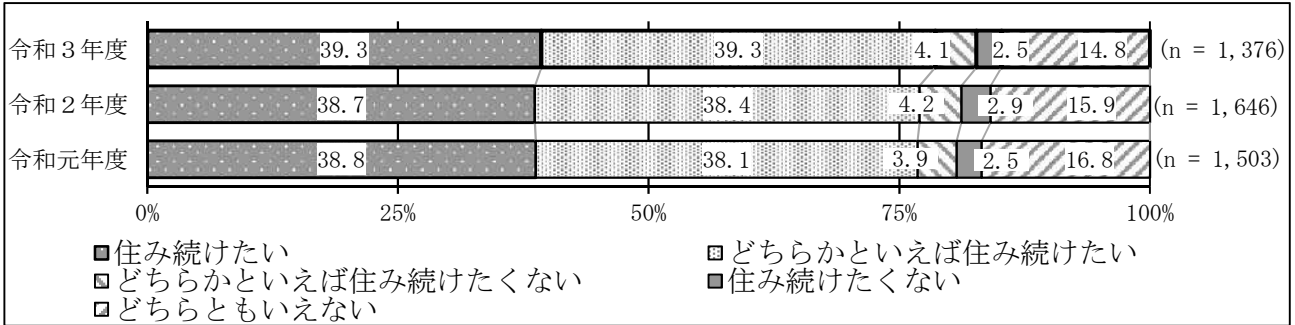
世帯収入別構成とのクロス集計 n=1,358



4 定住意向

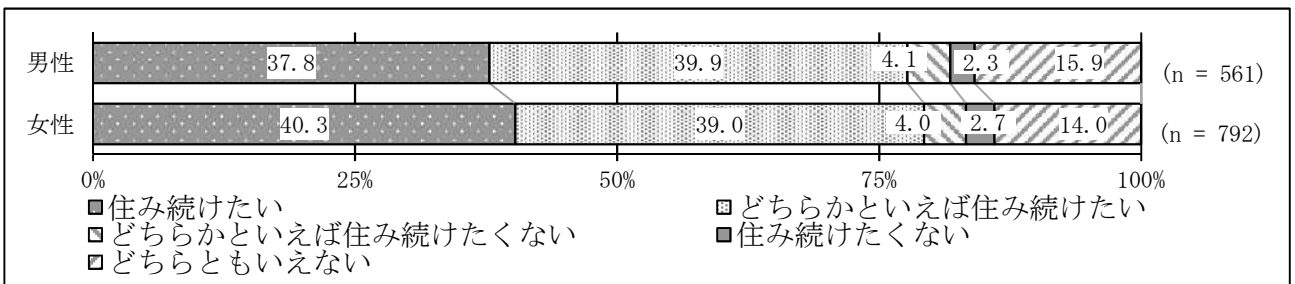
設問 43 このまちに住み続けたいと思いますか。 n=1,376

令和元年度、令和2年度調査結果との比較

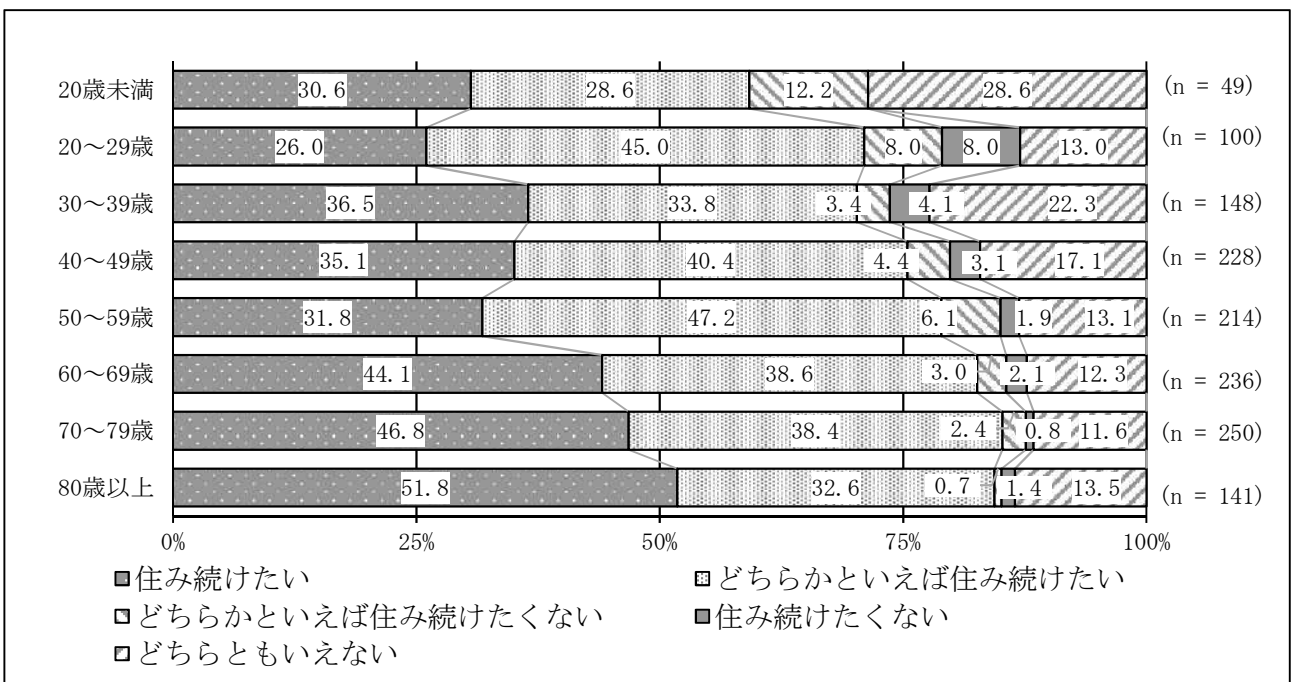


「住み続けたい」または「どちらかといえば住み続けたい」に回答した割合は増加傾向にあり、令和3年度(78.6%)は令和2年度(77.1%)と比べ、1.5ポイントの増加。

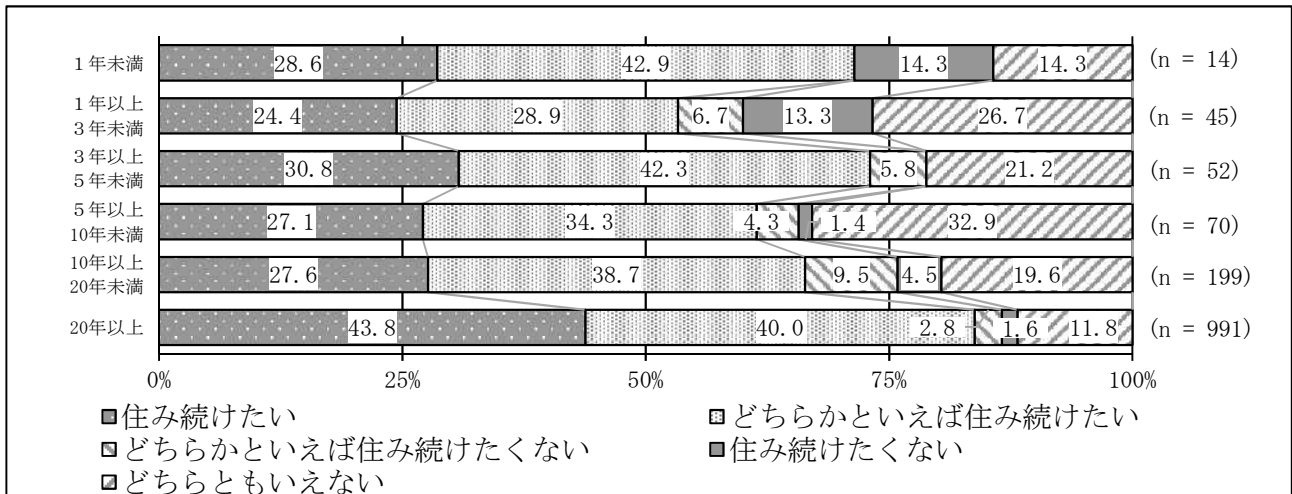
男女別構成とのクロス集計 n=1,353



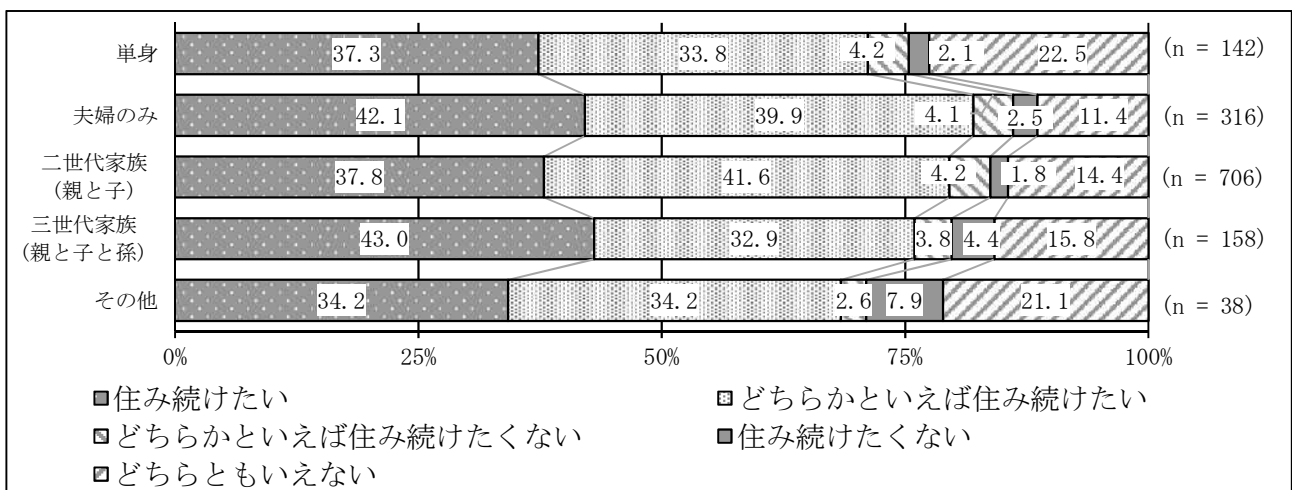
年齢階層別構成とのクロス集計 n=1,366



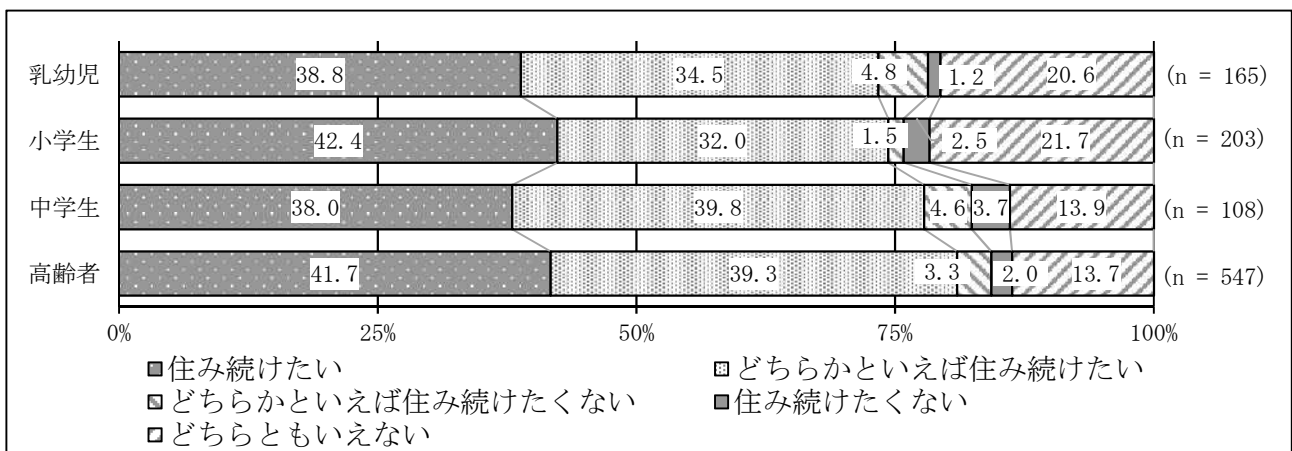
居住年数別構成とのクロス集計 n=1,371



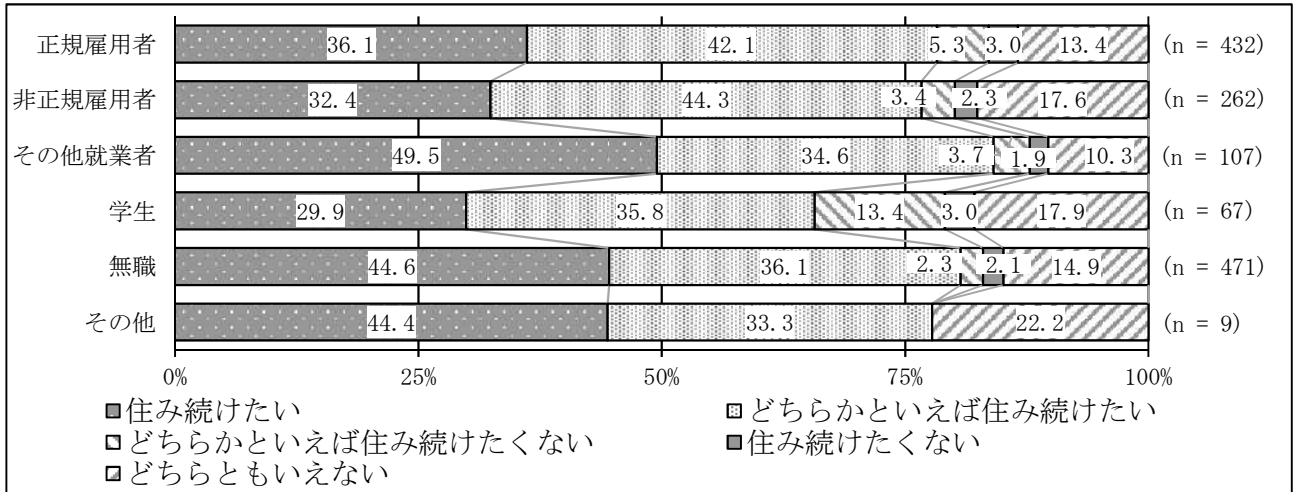
家族構成とのクロス集計 n=1,360



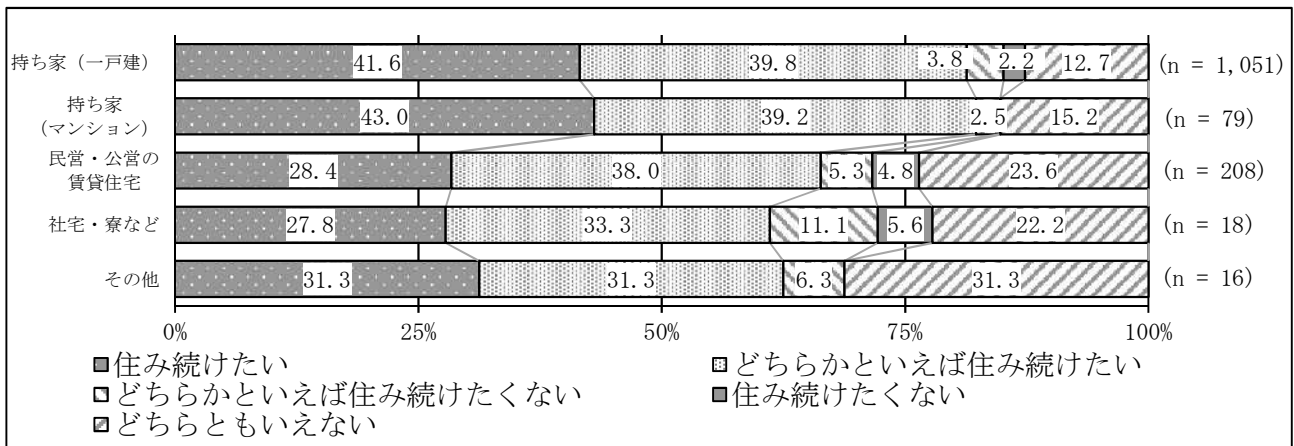
乳幼児、小学生、中学生、高齢者のいる世帯とのクロス集計 n=1,023



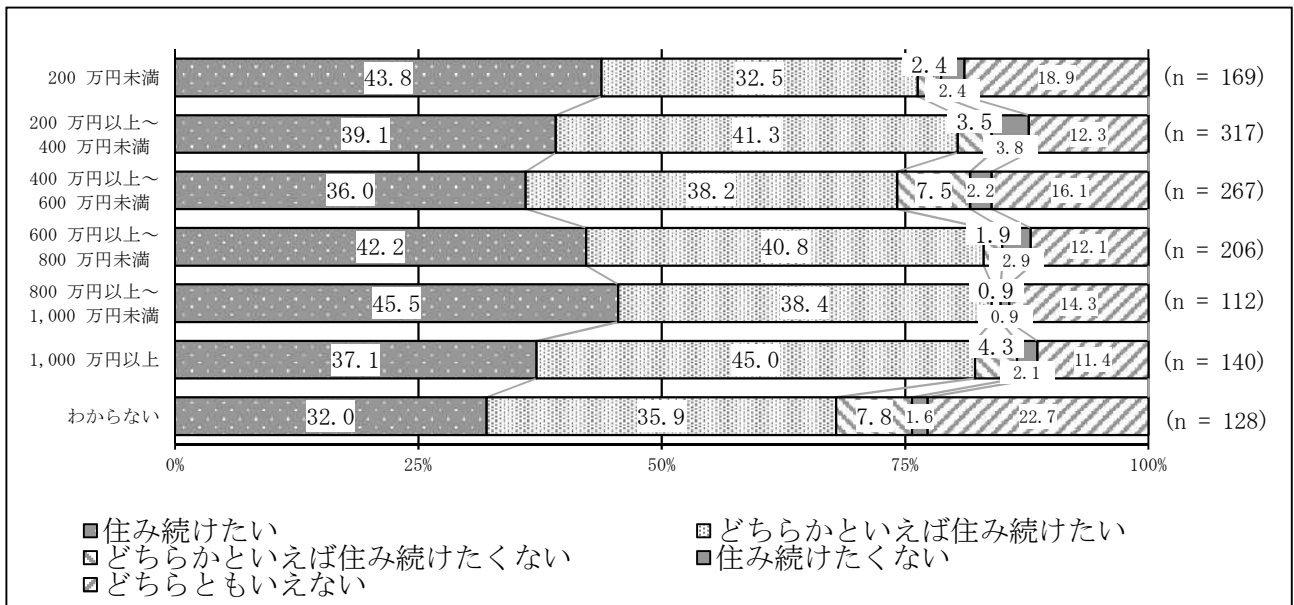
職業別構成とのクロス集計 n=1,348



住宅構成とのクロス集計 n=1,372



世帯収入別構成とのクロス集計 n=1,339

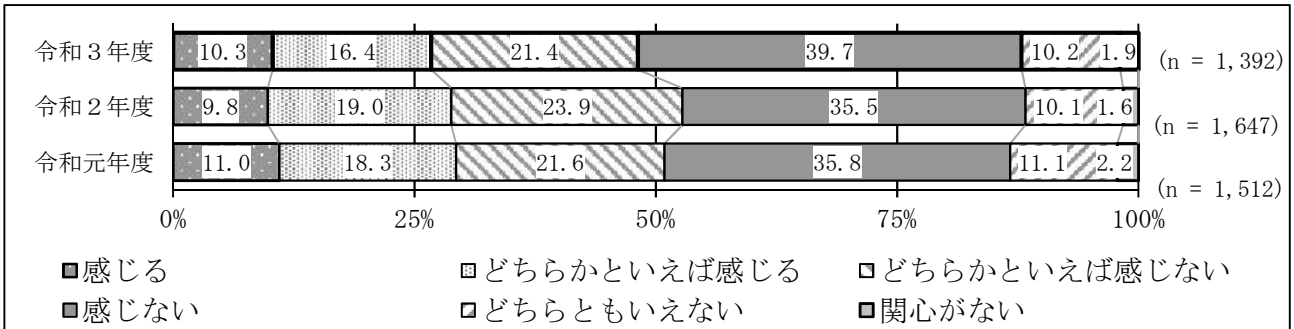


第3章 意識や行動に関する設問の調査結果

1 人権

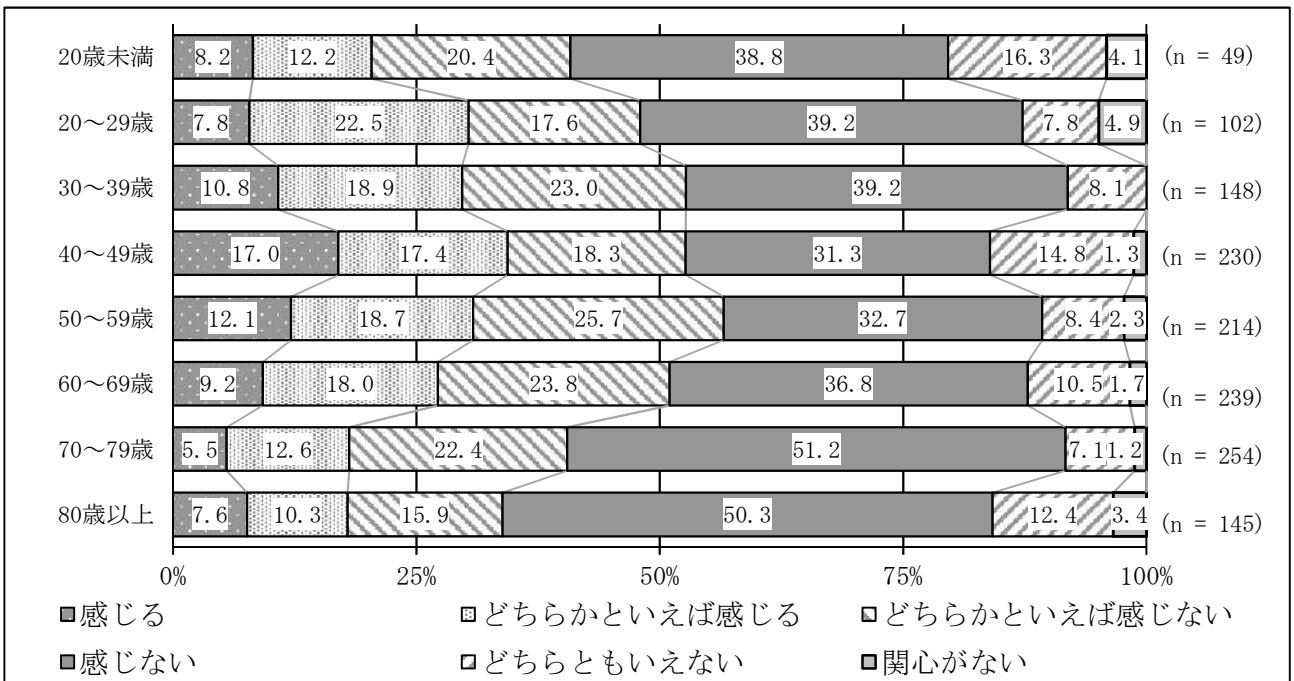
設問4 身近に人種・障がい・性的少数者に対する差別や偏見、いじめ、虐待などの人権侵害がありますか。 n=1,392

令和元年度、令和2年度調査結果との比較



「感じる」または「どちらかといえば感じる」に回答した割合は減少傾向にあり、令和3年度(26.7%)は令和2年度(28.8%)と比べ、2.1ポイントの減少。

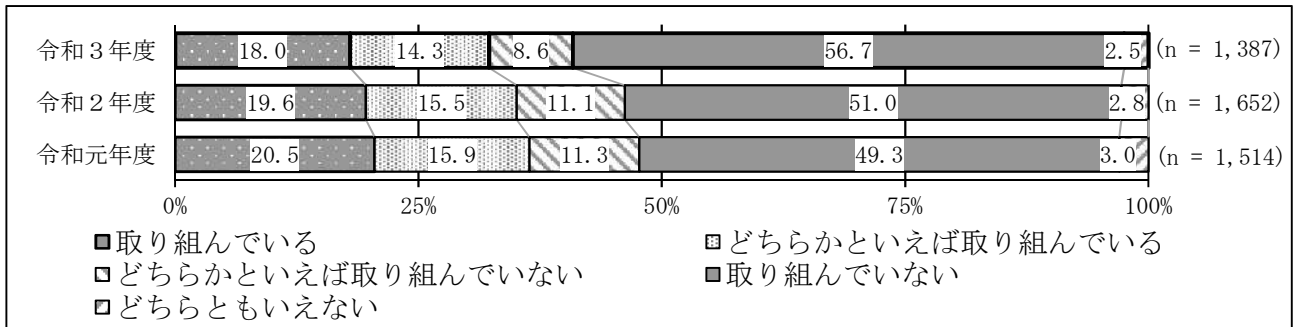
年齢階層別構成とのクロス集計 n=1,381



2 生涯学習

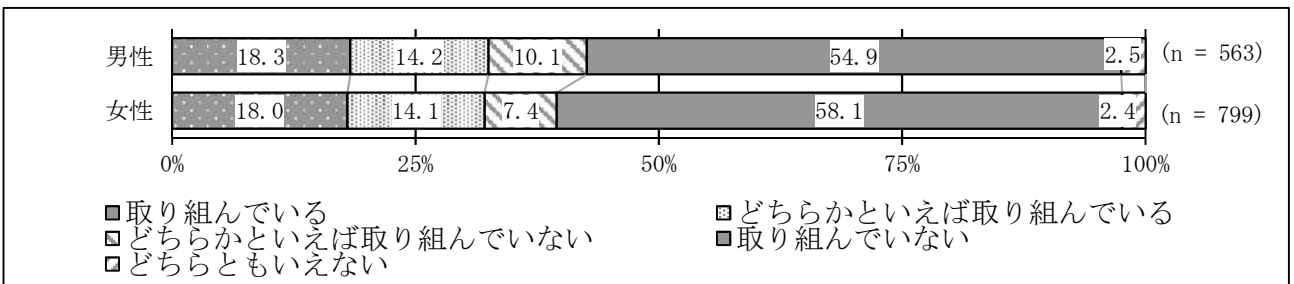
設問 5 日々の生活の中で何らかの生涯学習（文化・芸術・スポーツ・ボランティア活動・社会人講座受講など）に取り組んでいますか。 n=1,387

令和元年度、令和2年度調査結果との比較

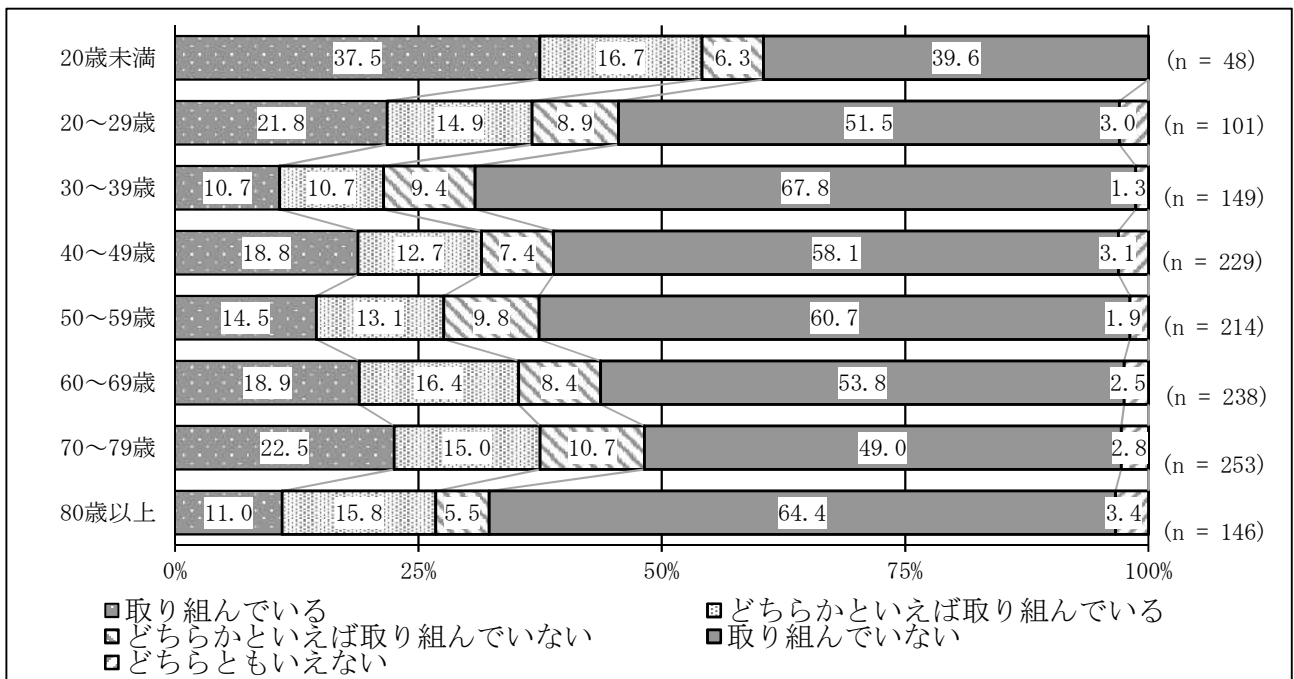


「取り組んでいる」または「どちらかといえば取り組んでいる」に回答した割合は減少傾向にあり、令和3年度(32.3%)は令和2年度(35.1%)と比べ、2.8ポイントの減少。

男女別とのクロス集計 n=1,362



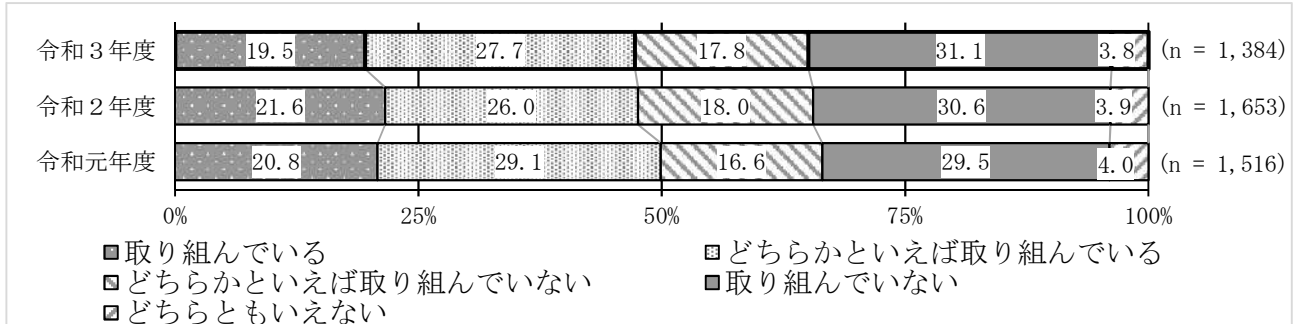
年齢階層別構成とのクロス集計 n=1,378



3 健康

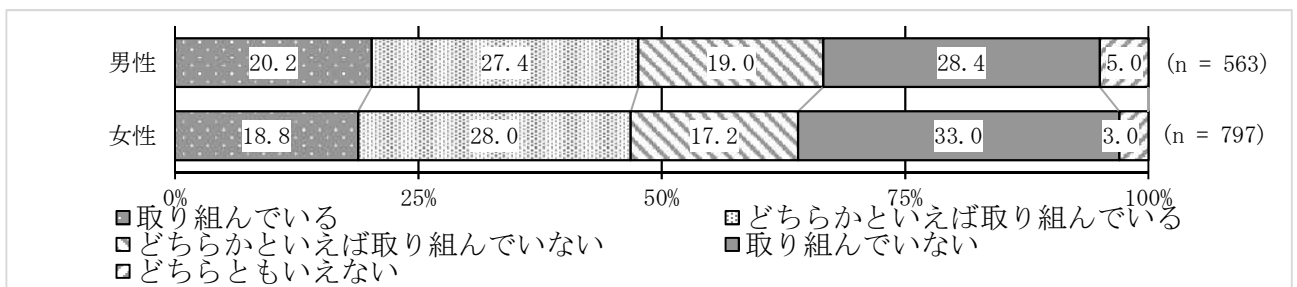
設問 6 健康づくりのために日ごろの運動に取り組んでいますか。 n=1,384

令和元年度、令和2年度調査結果との比較

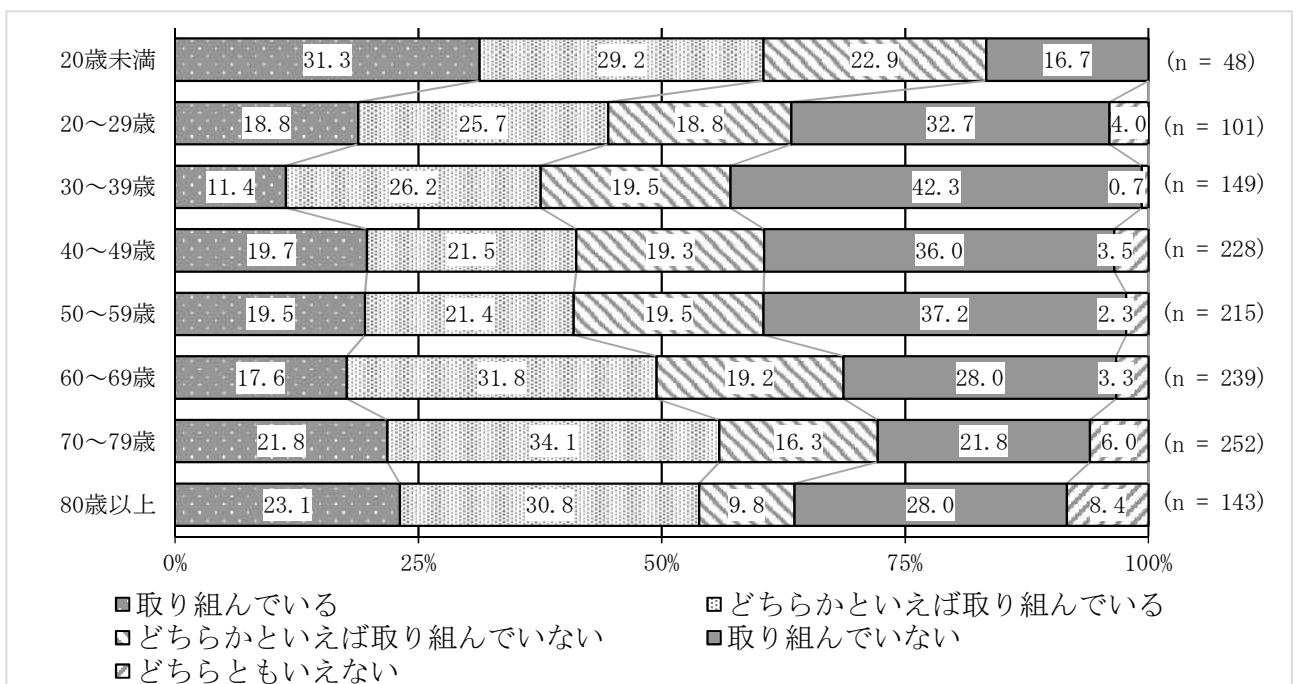


「取り組んでいる」または「どちらかといえば取り組んでいる」に回答した割合は減少傾向にあり、令和3年度(47.2%)は令和2年度(47.6%)と比べ、0.4ポイントの減少。

男女別構成とのクロス集計 n=1,360



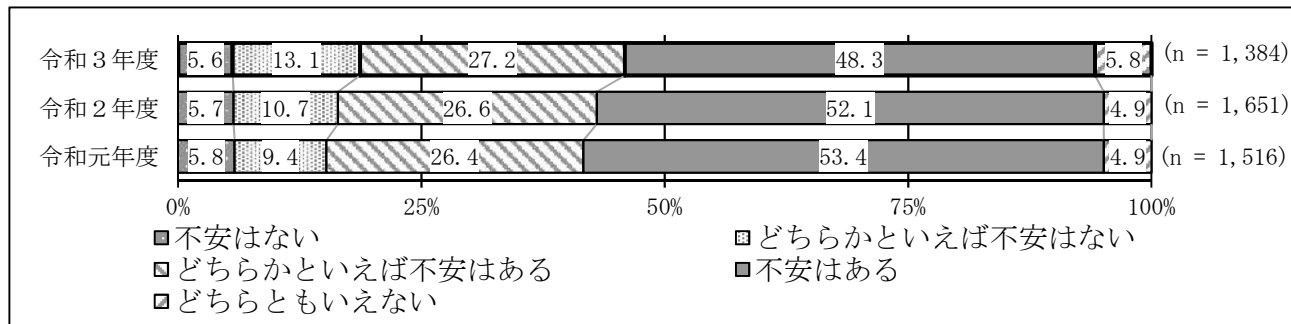
年齢階層別構成とのクロス集計 n=1,375



4 将来への不安

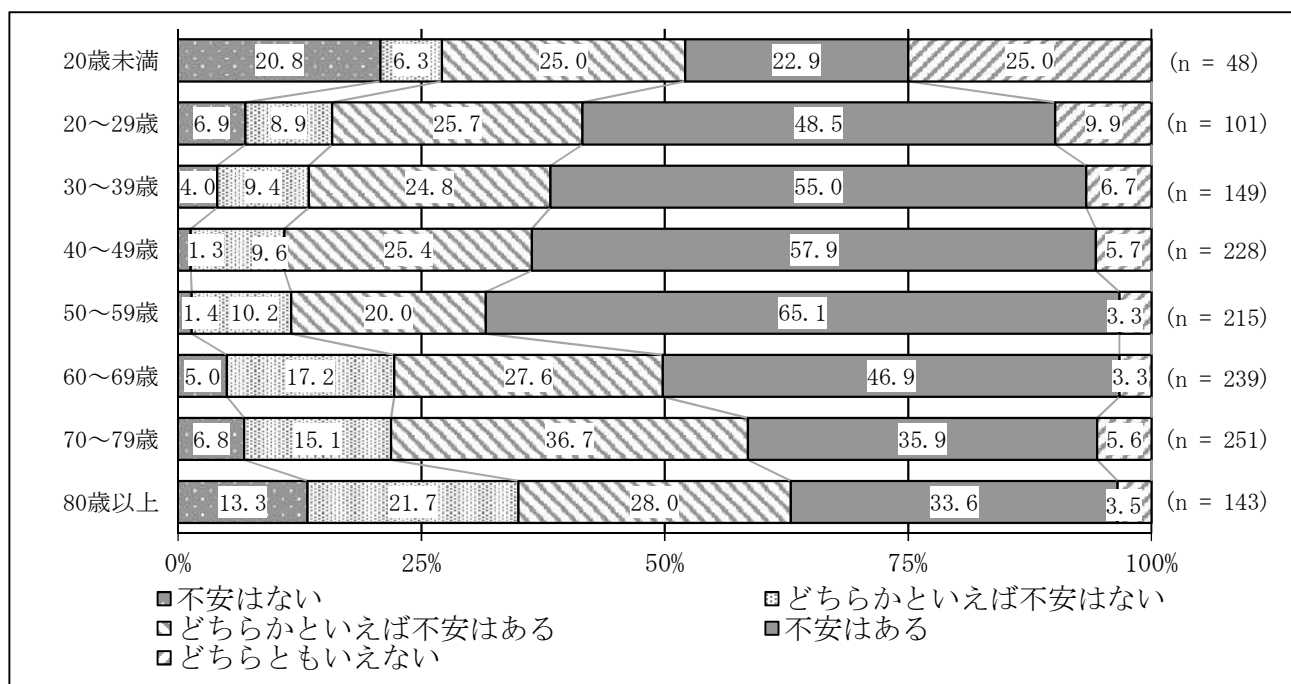
設問 7 老後生活について、一人暮らしや老老介護など将来に不安はないですか。 n=1,384

令和元年度、令和2年度調査結果との比較

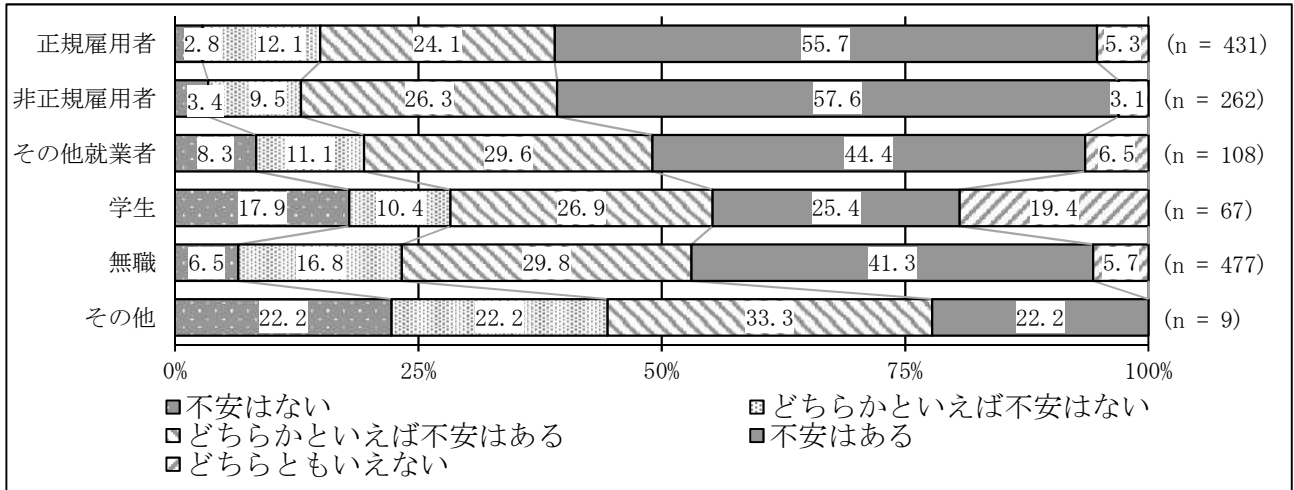


「不安はない」または「どちらかといえば不安はない」に回答した割合は増加傾向にあり、令和3年度(18.7%)は令和2年度(16.4%)と比べ、2.3ポイントの増加。

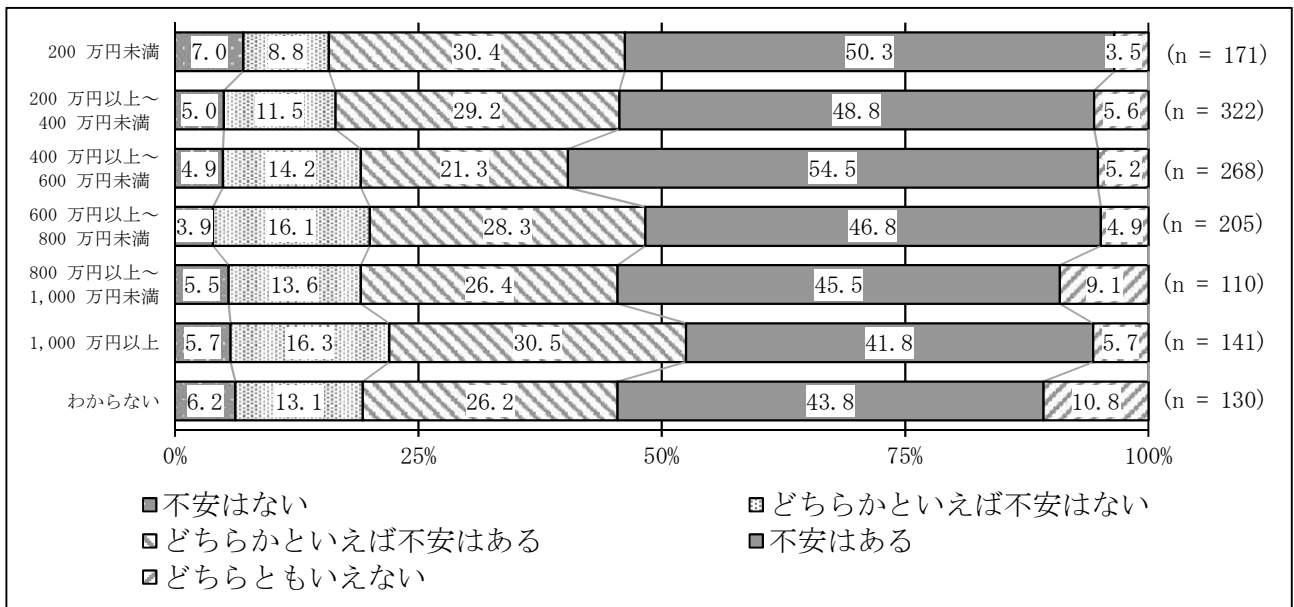
年齢階層別構成とのクロス集計 n=1,374



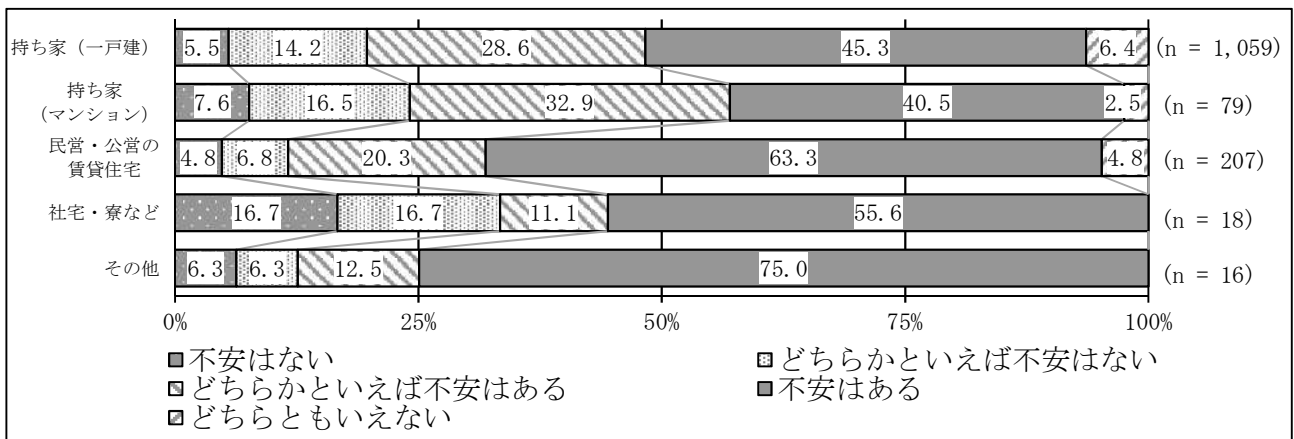
職業別構成とのクロス集計 n=1,354



世帯収入別構成とのクロス集計 n=1,347



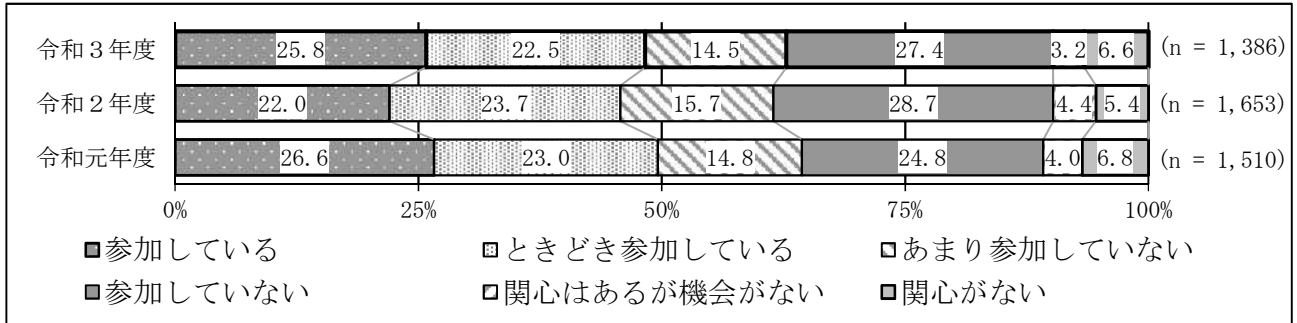
住宅構成とのクロス集計 n=1,379



5 地域のつながり

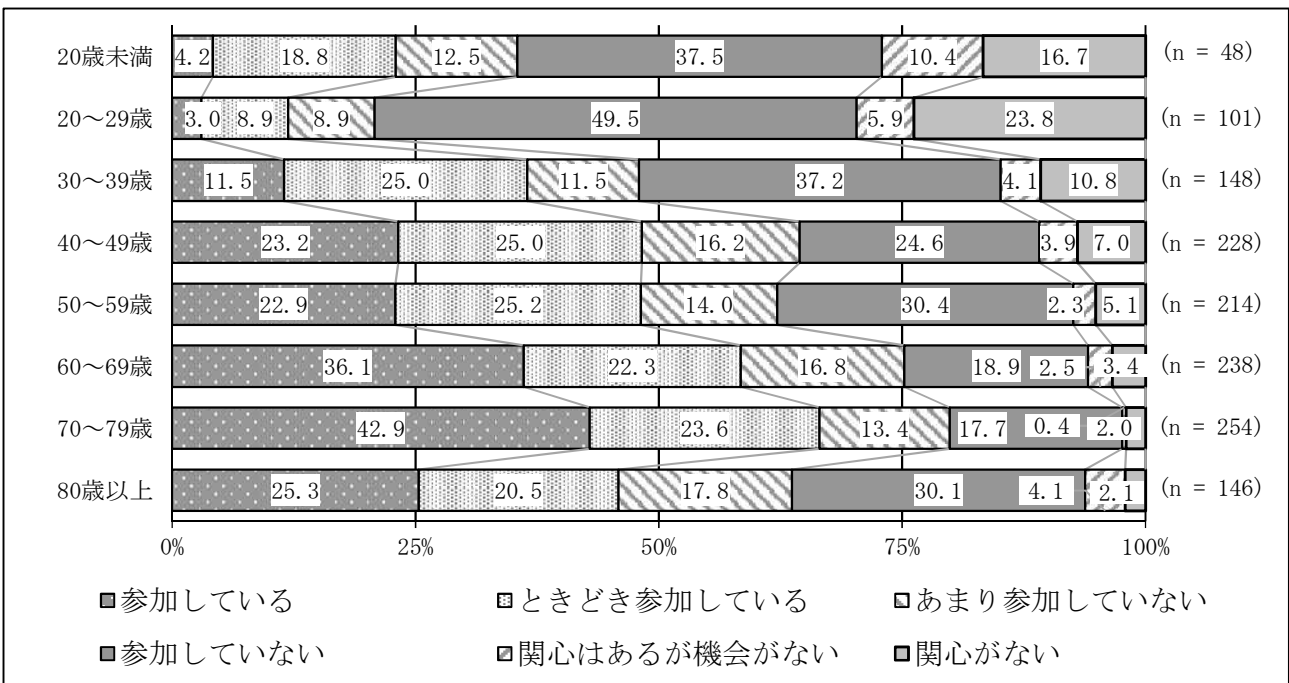
設問 8 自治会などの地域活動に参加していますか。 n=1,386

令和元年度、令和2年度調査結果との比較

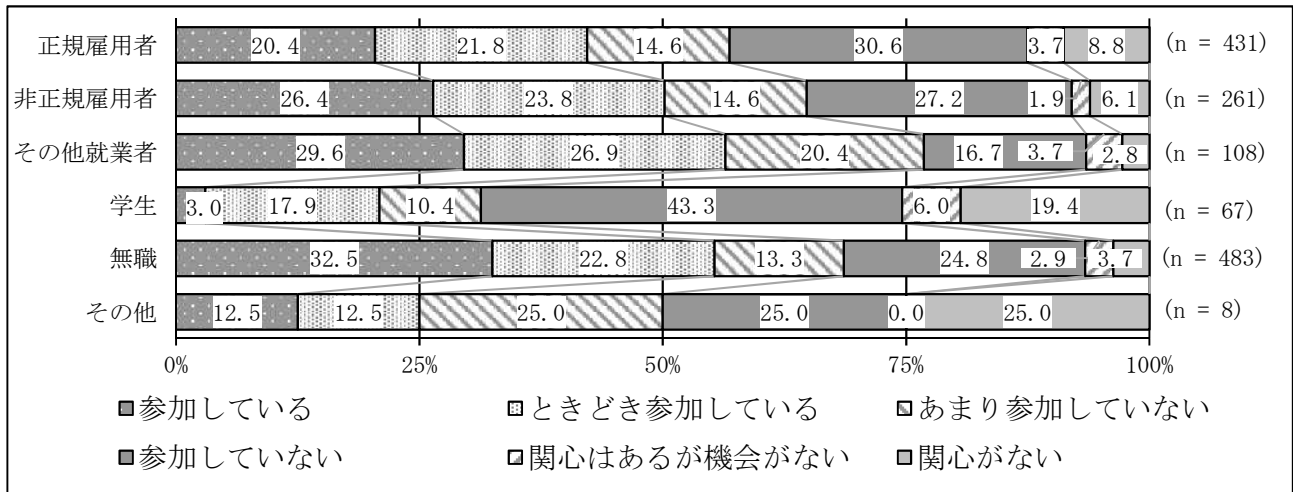


「参加している」または「ときどき参加している」に回答した割合において、令和3年度(48.3%)は令和2年度(45.7%)と比べ、2.6ポイントの増加。

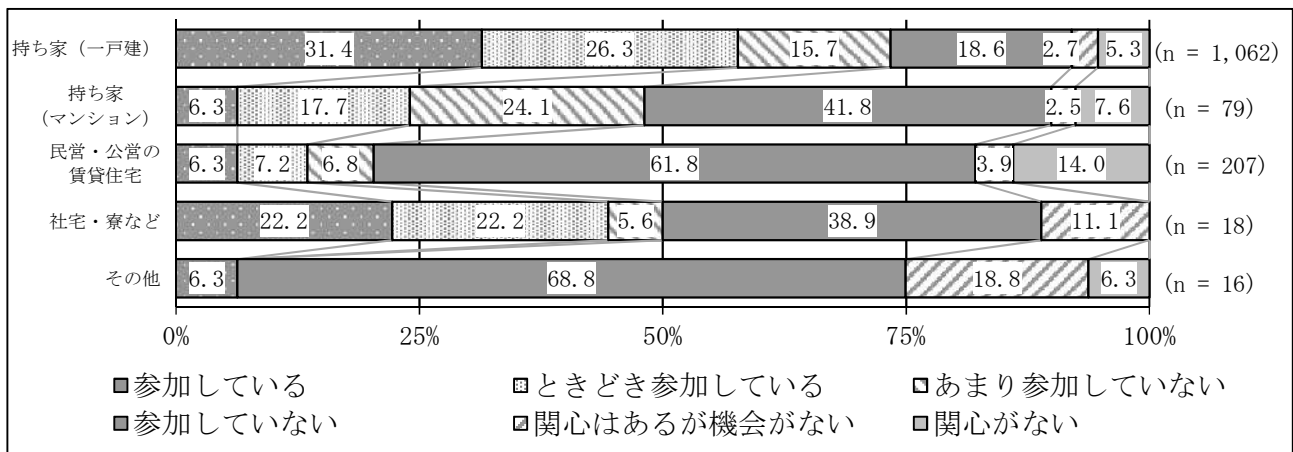
年齢階層別構成とのクロス集計 n=1,377



職業別構成とのクロス集計 n=1,358




住宅構成とのクロス集計 n=1,382



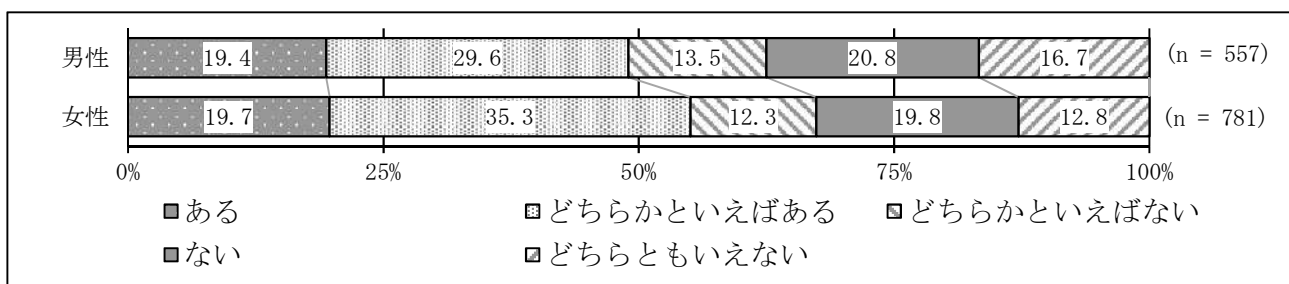
設問 9 困りごとがあったときに相談したり、災害などの「いざ」というときに助け合える関係がお住まいの地域（自治会連合会地区）にありますか。
n=1,361

令和元年度、令和2年度調査結果との比較

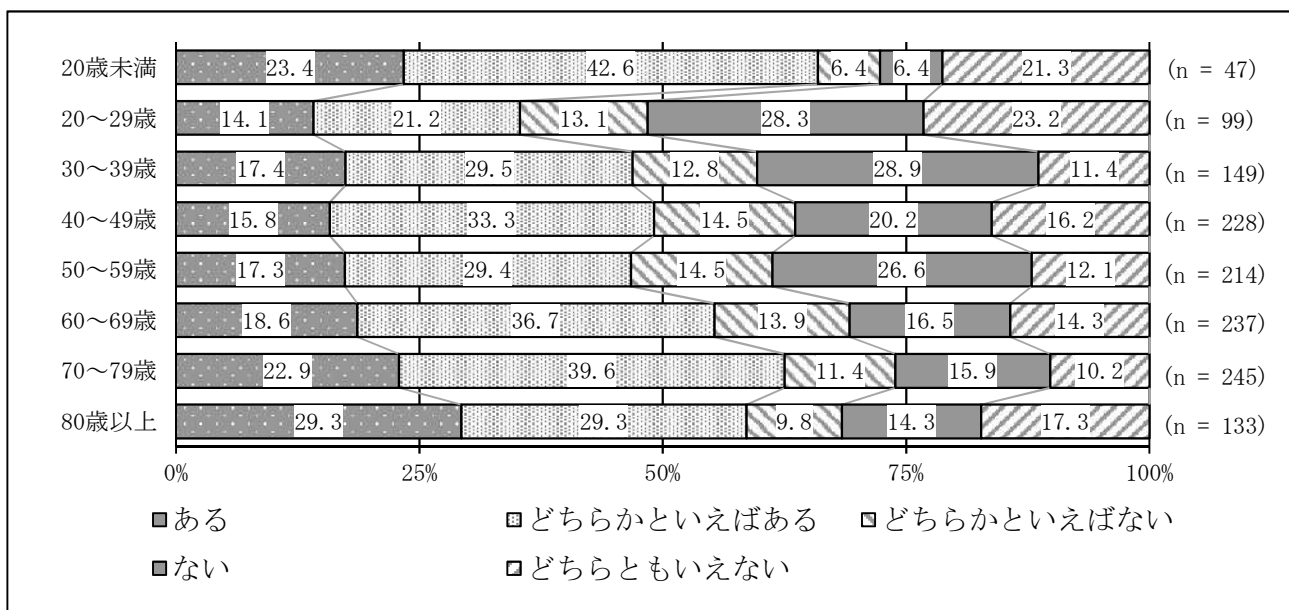


「ある」または「どちらかといえばある」に回答した人の割合において、令和3年度(52.3%)は令和2年度(52.2%)と比べ、0.1ポイントの増加。


男女別とのクロス集計 n=1,338



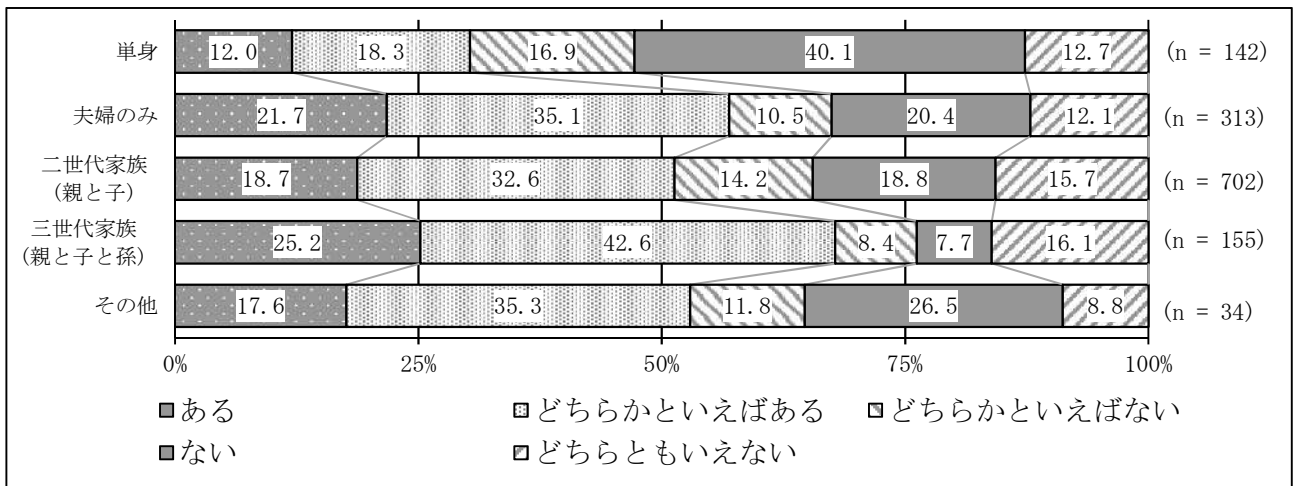
年齢階層別構成とのクロス集計 n=1,352



住宅構成とのクロス集計 n=1,357



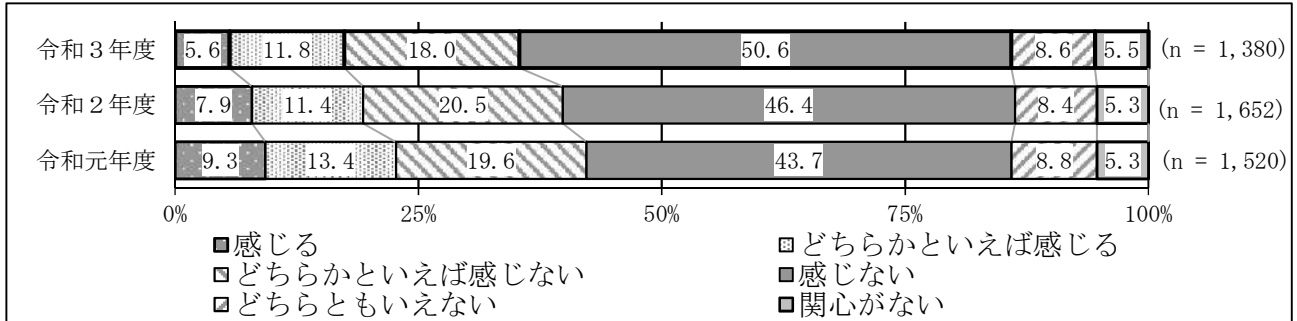
家族構成とのクロス集計 n=1,346



6 国際交流

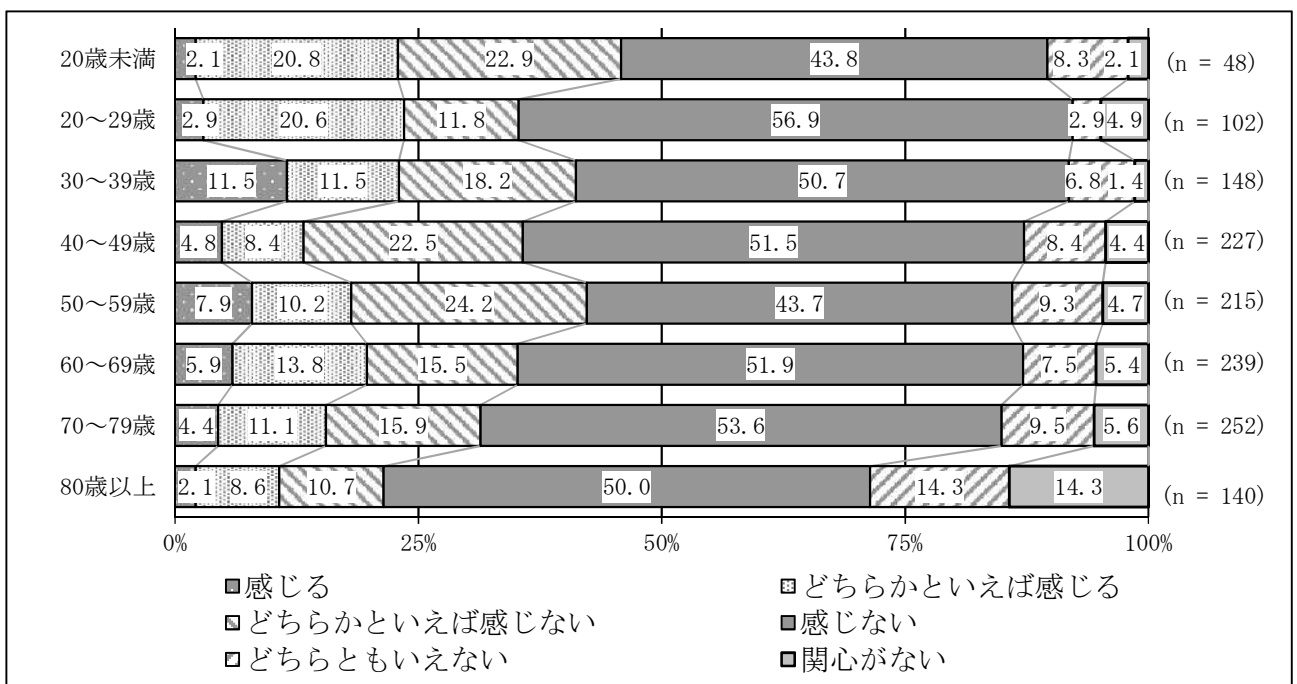
設問 10 身近に日本人と外国人との交流はありますか。 n=1,380

令和元年度、令和2年度調査結果との比較



「感じる」または「どちらかといえば感じる」に回答した割合は減少傾向にあり、令和3年度(17.4%)は令和2年度(19.3%)と比べ、1.9ポイントの減少。

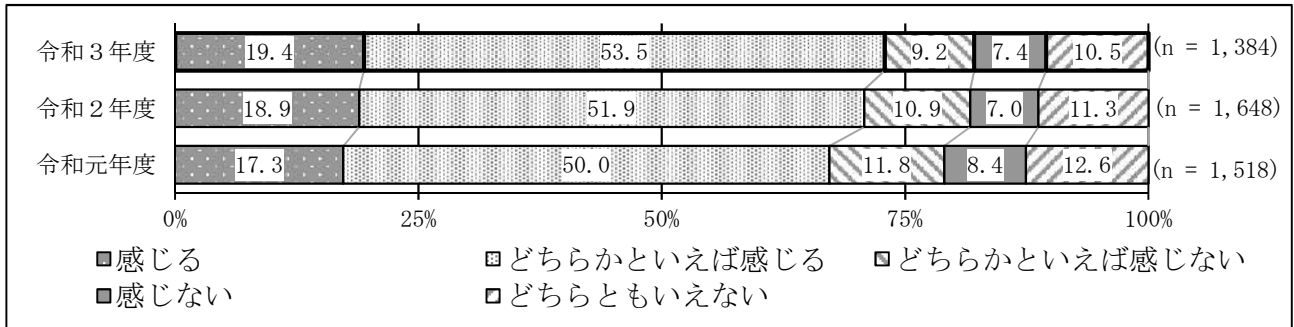
年齢階層別構成とのクロス集計 n=1,371



7 環境

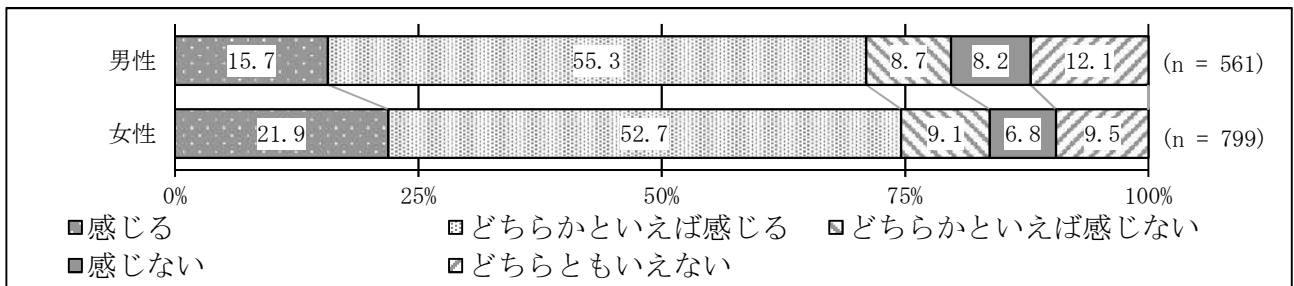
設問 11 お住まいの周辺の環境は美しく保たれていると感じますか。 n=1,384

令和元年度、令和2年度調査結果との比較

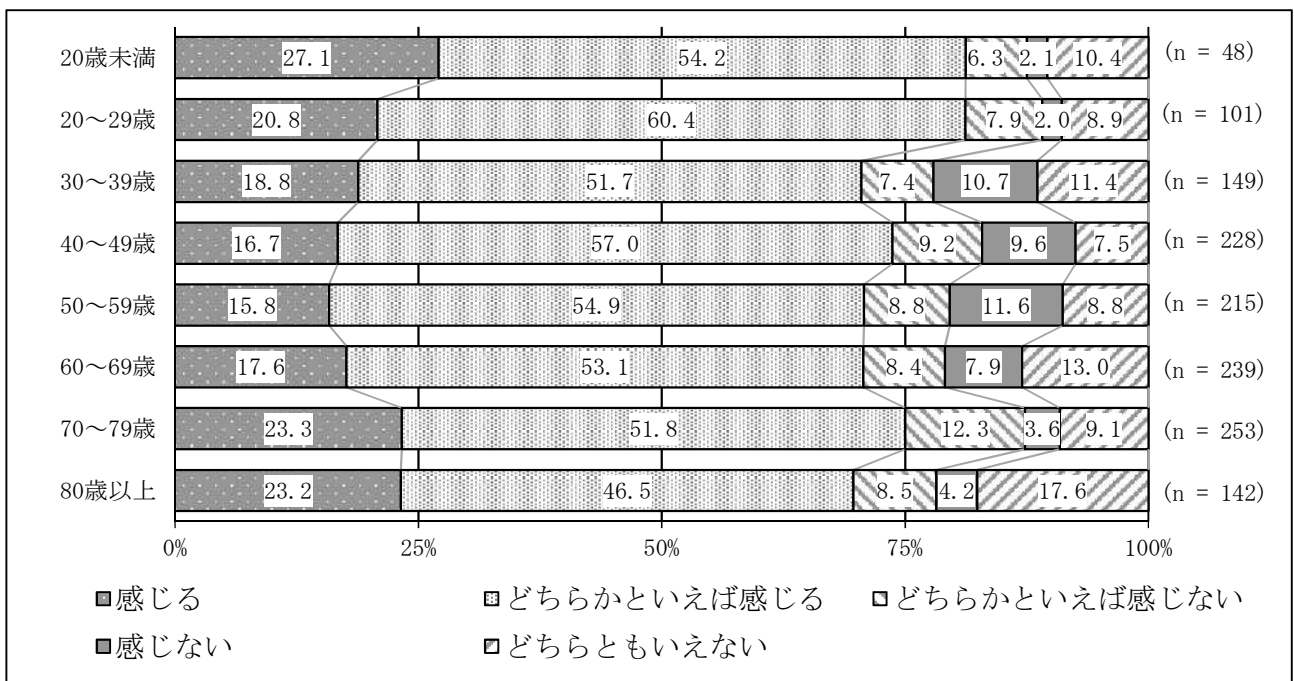


「感じる」または「どちらかといえば感じる」に回答した割合は増加傾向にあり、令和3年度(72.9%)は令和2年度(70.8%)と比べ、2.1ポイントの増加。

男女別とのクロス集計 n=1,360



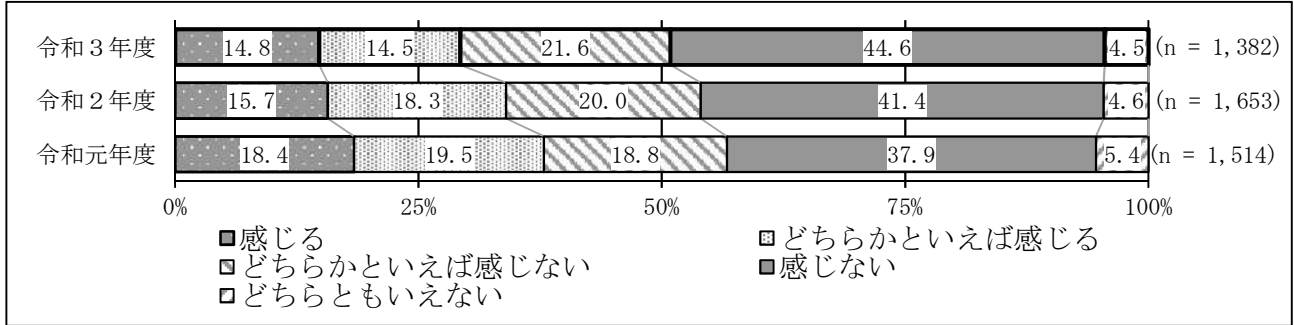
年齢階層別構成とのクロス集計 n=1,375



8 日常生活

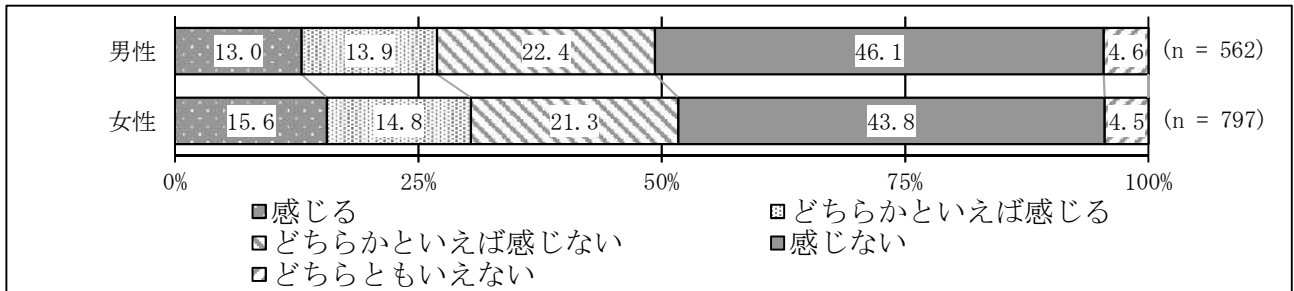
設問 12 買い物などの日常生活で交通アクセスに不便を感じますか。 n=1,382

令和元年度、令和2年度調査結果との比較

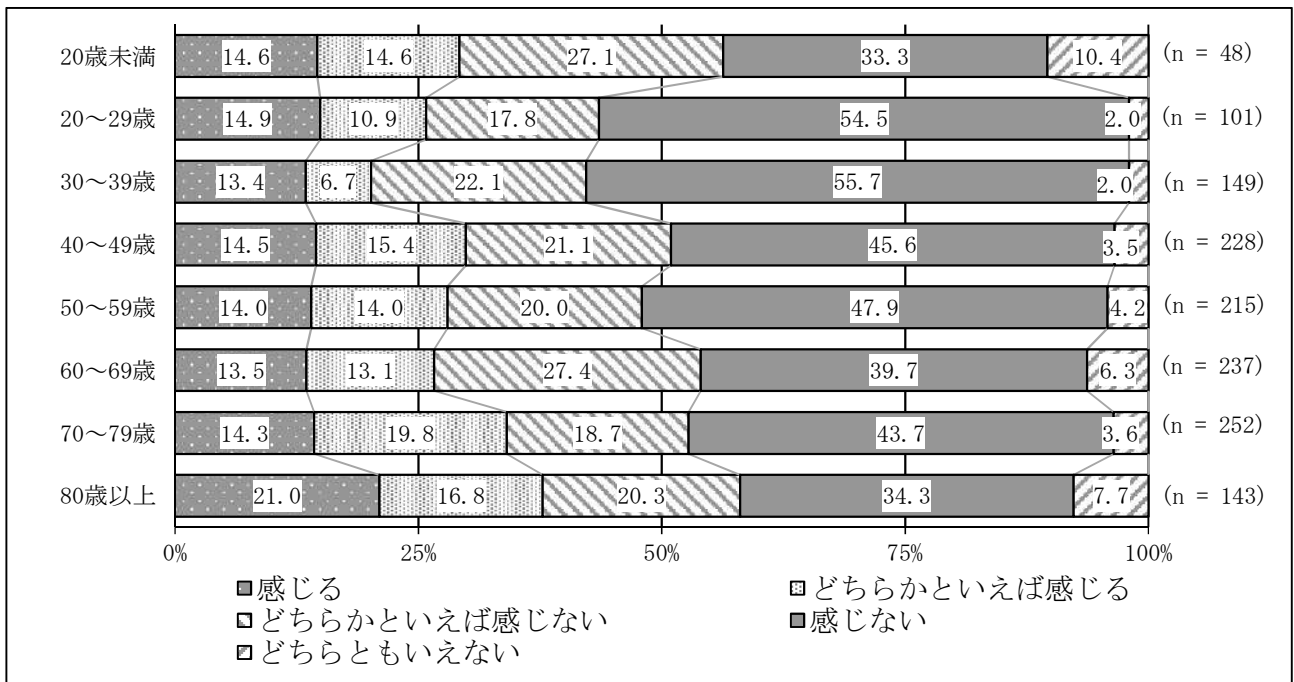


「感じる」または「どちらかといえば感じる」に回答した割合は減少傾向にあり、令和3年度(29.3%)は令和2年度(34.0%)と比べ、4.7ポイントの減少。

男女別構成とのクロス集計 n=1,359

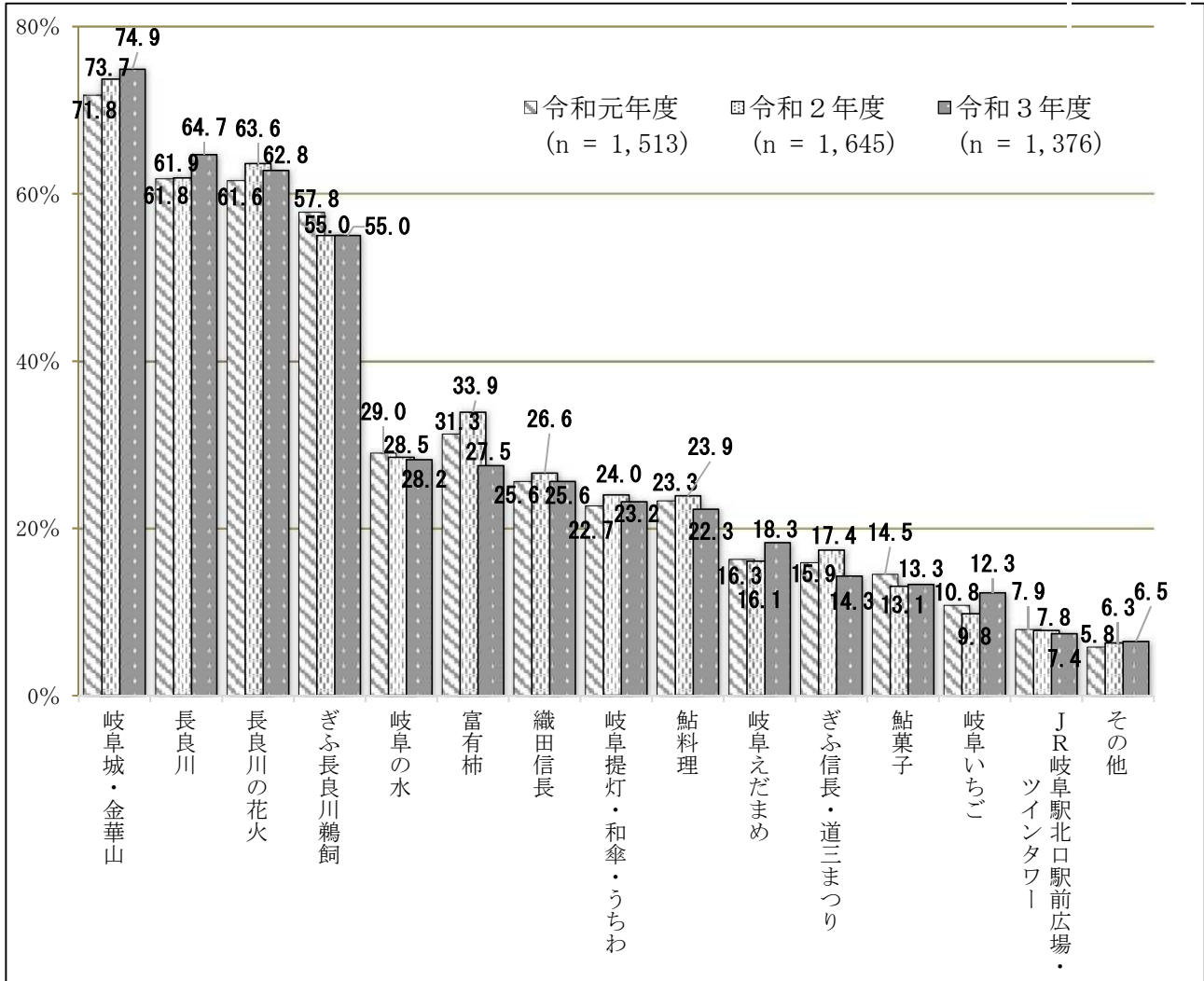


年齢階層別構成とのクロス集計 n=1,373

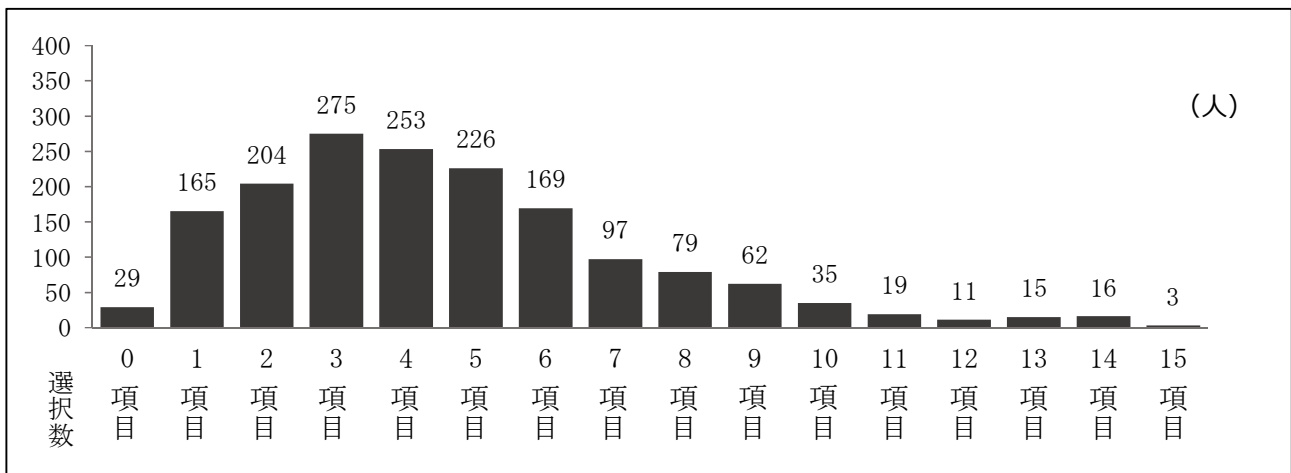


9 岐阜市の魅力

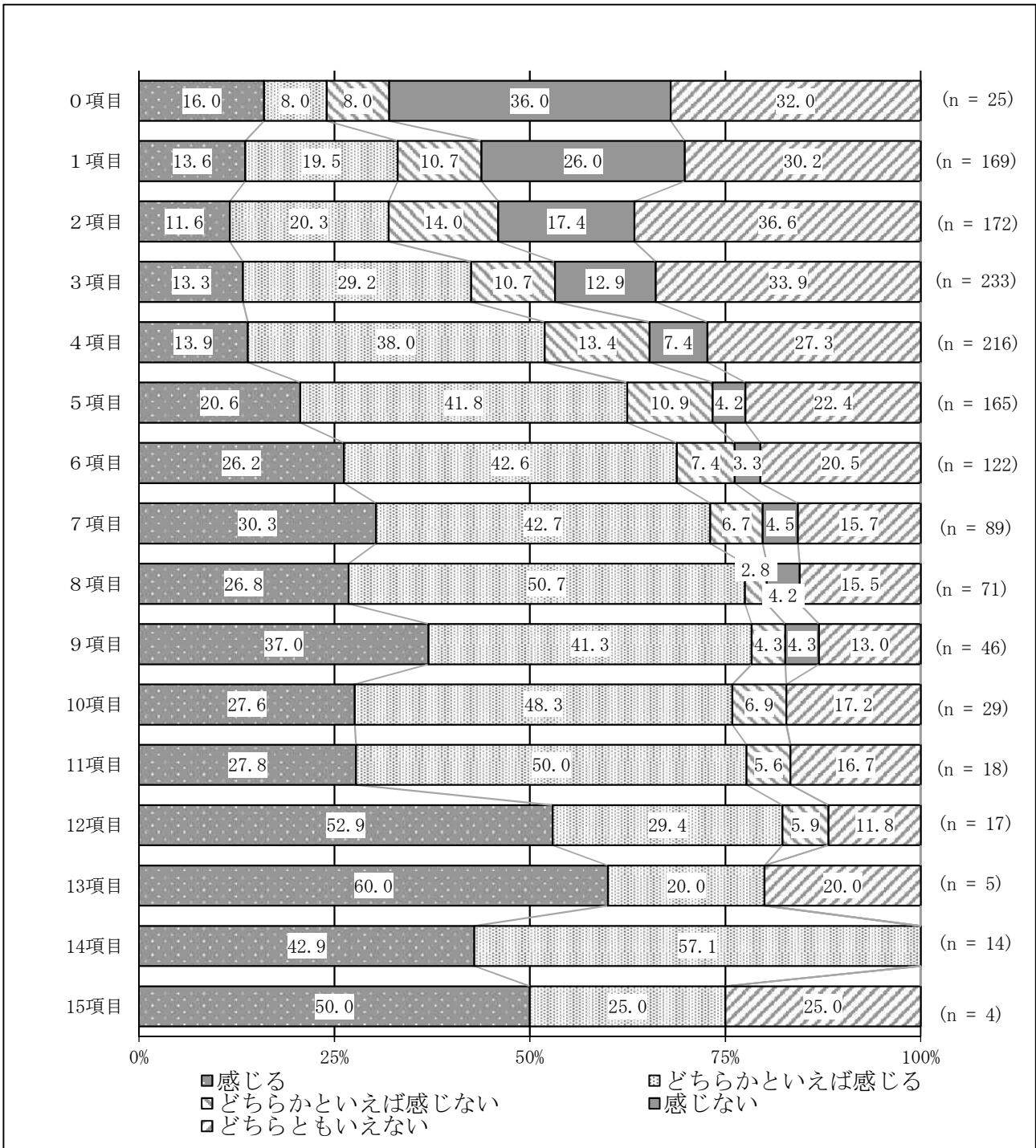
設問 13 岐阜市の魅力は何ですか。 n=1,376 (複数選択可)



魅力項目の選択数 n=1,376



「岐阜市民としての誇り」(設問3) とのクロス集計 n=1,395

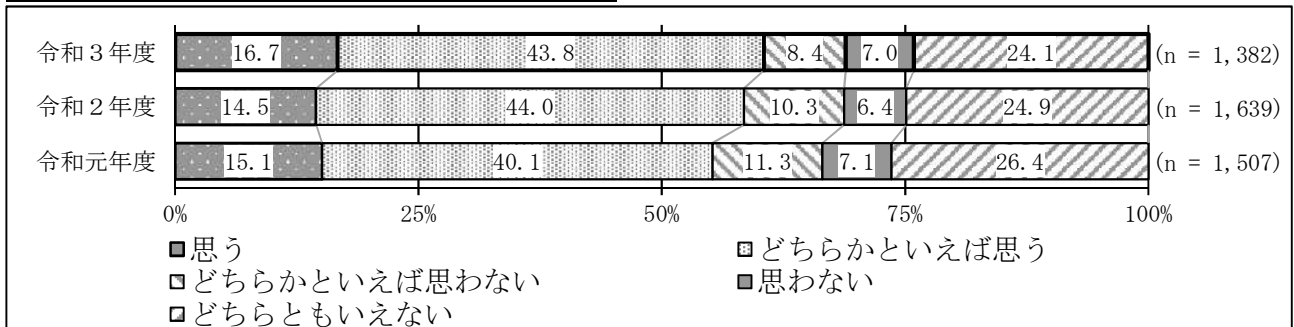


第4章 岐阜市のイメージに関する設問の調査結果

1 子育て

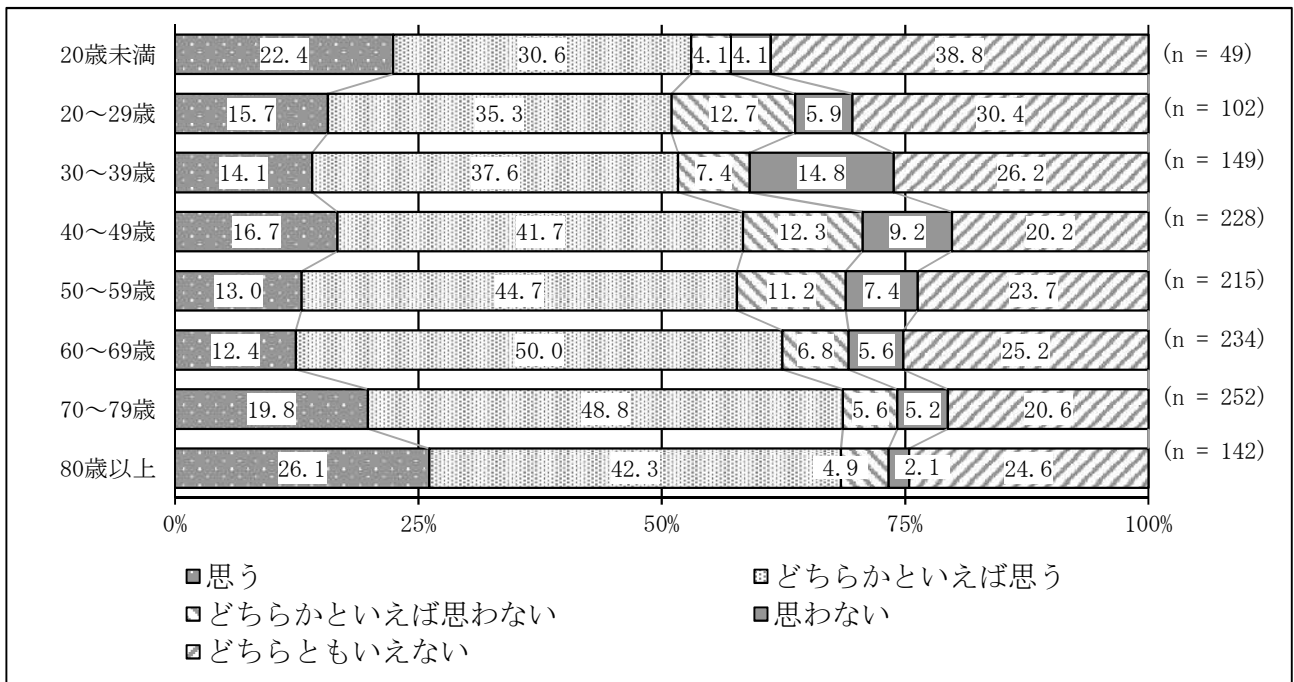
設問 14 子育てのしやすいまちだと思いますか。 n=1,382

令和元年度、令和2年度調査結果との比較

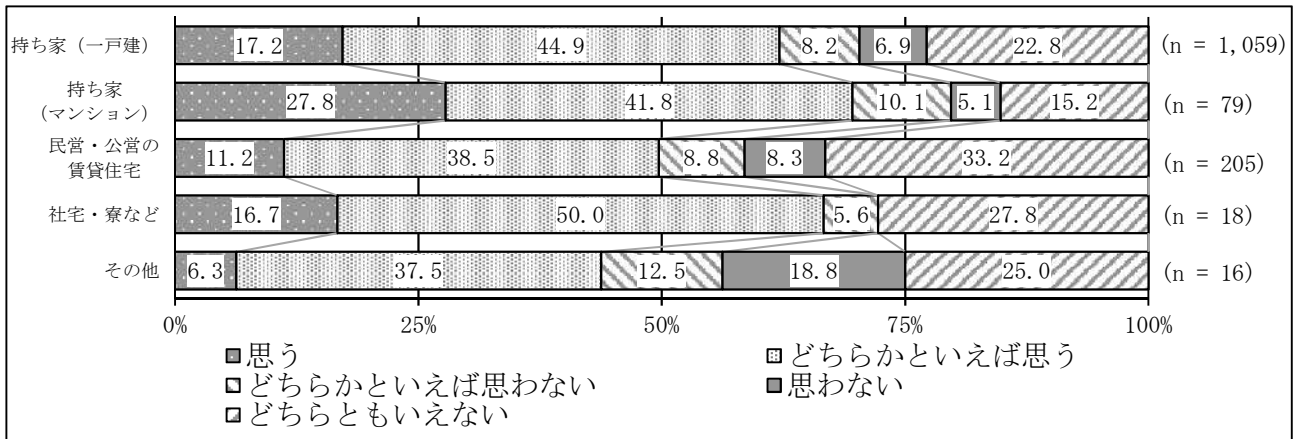


「思う」または「どちらかといえば思う」に回答した割合は増加傾向にあり、令和3年度(60.5%)は令和2年度(58.5%)と比べ、2.0ポイントの増加。

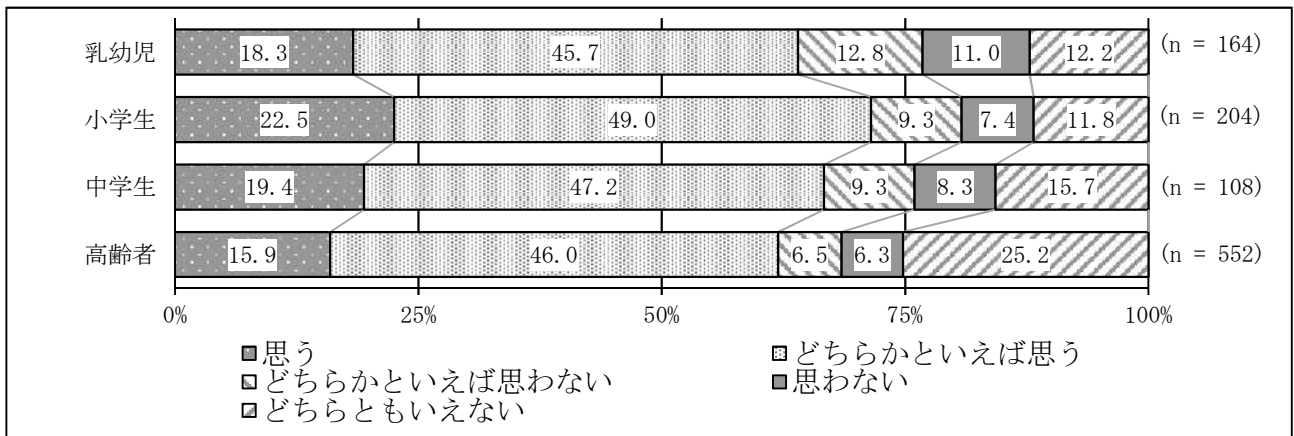
年齢階層別構成とのクロス集計 n=1,371



住宅構成とのクロス集計 n=1,377



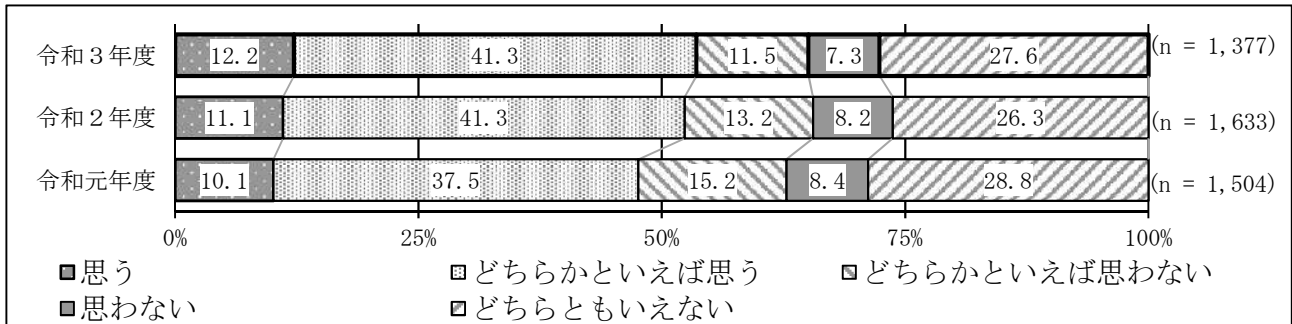
乳幼児、小学生、中学生、高齢者のいる世帯とのクロス集計 n=1,028



2 学校教育

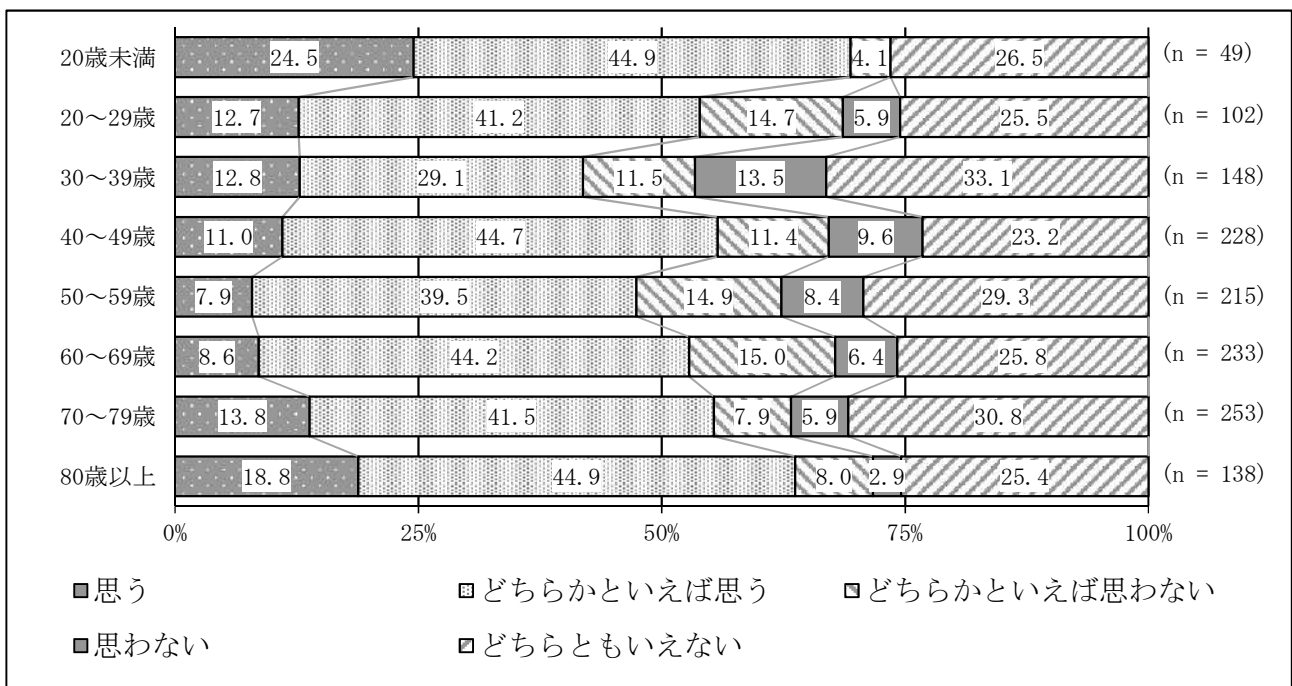
設問 15 子どもたちにとって教育環境の充実したまちだと思いますか。 n = 1,377

令和元年度、2年度調査結果との比較



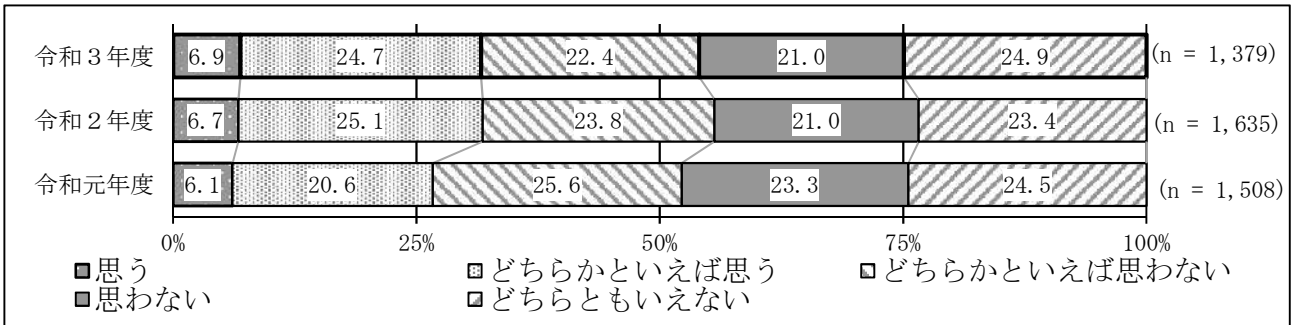
「思う」または「どちらかといえば思う」に回答した割合は増加傾向にあり、令和3年度(53.5%)は令和2年度(52.4%)と比べ、1.1ポイントの増加。

年齢階層別構成とのクロス集計 n=1,366



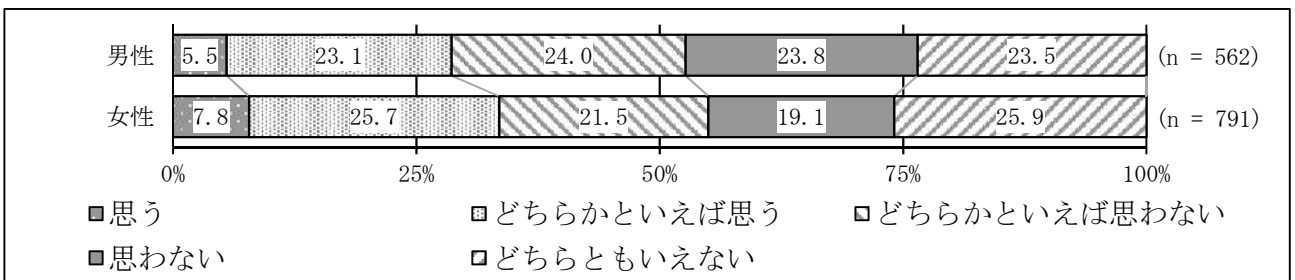
設問 16 大学や専門学校などの教育環境の充実したまちだと思いますか。 n = 1,379

令和元年度、令和2年度調査結果との比較

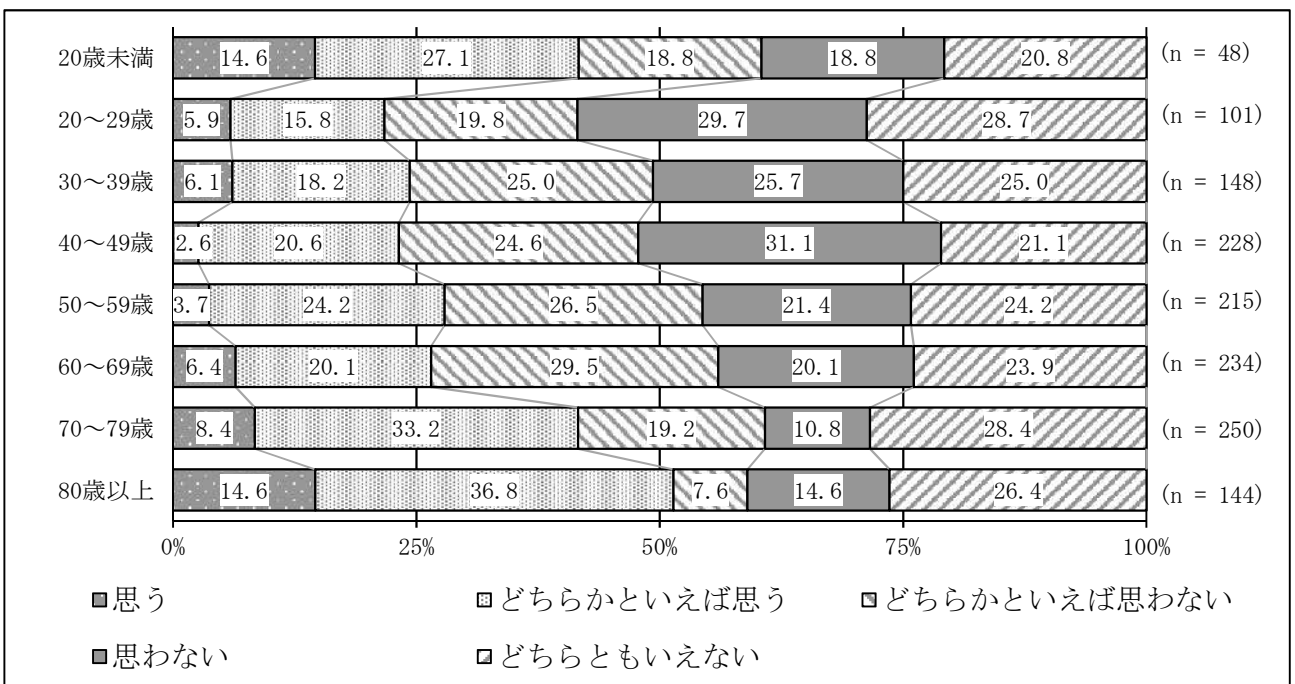


「思う」または「どちらかといえば思う」に回答した割合において、令和3年度(31.6%)は令和2年度(31.8%)と比べ、0.2ポイントの減少。

男女別とのクロス集計 n=1,353



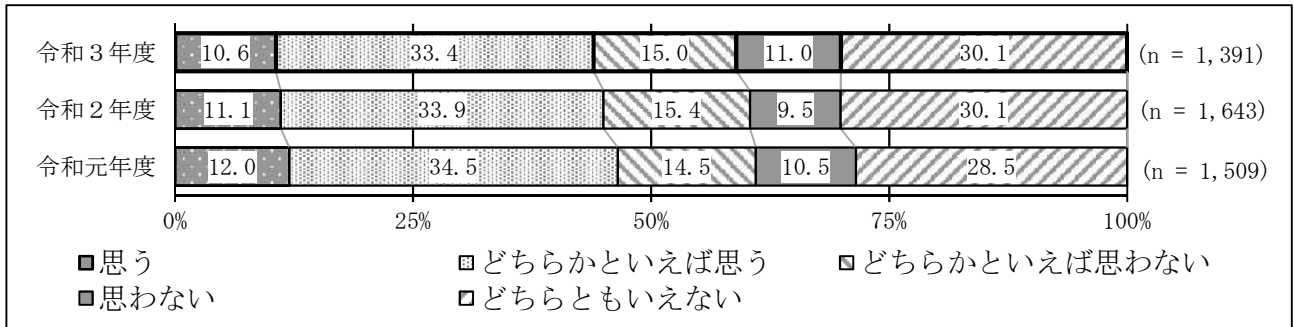
年齢階層別構成とのクロス集計 n=1,368



3 男女共同参画


設問 17 男女が平等に生活や活動のできるまちだと思いますか。 n=1,391

令和元年度、令和2年度調査結果との比較

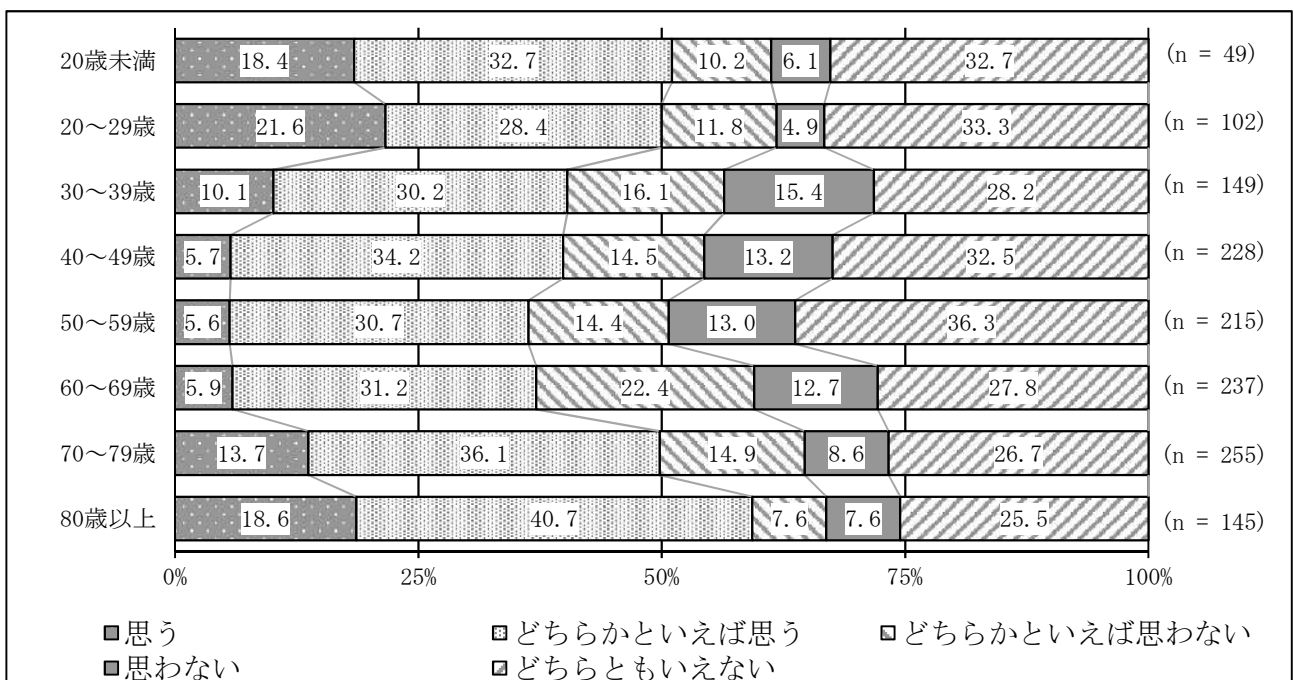


「思う」または「どちらかといえば思う」に回答した割合は減少傾向にあり、令和3年度(44.0%)は令和2年度(45.0%)と比べ、1.0ポイントの減少。

男女別構成とのクロス集計 n=1,366



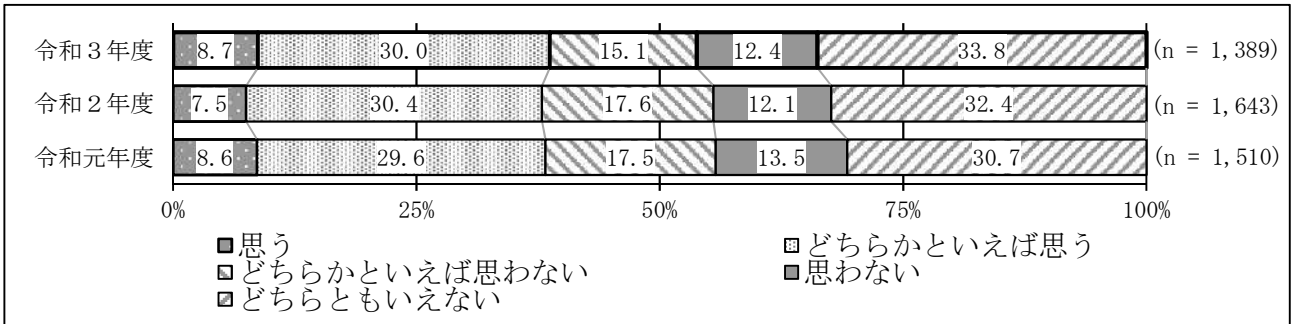
年齢階層別構成とのクロス集計 n=1,380



4 生涯学習

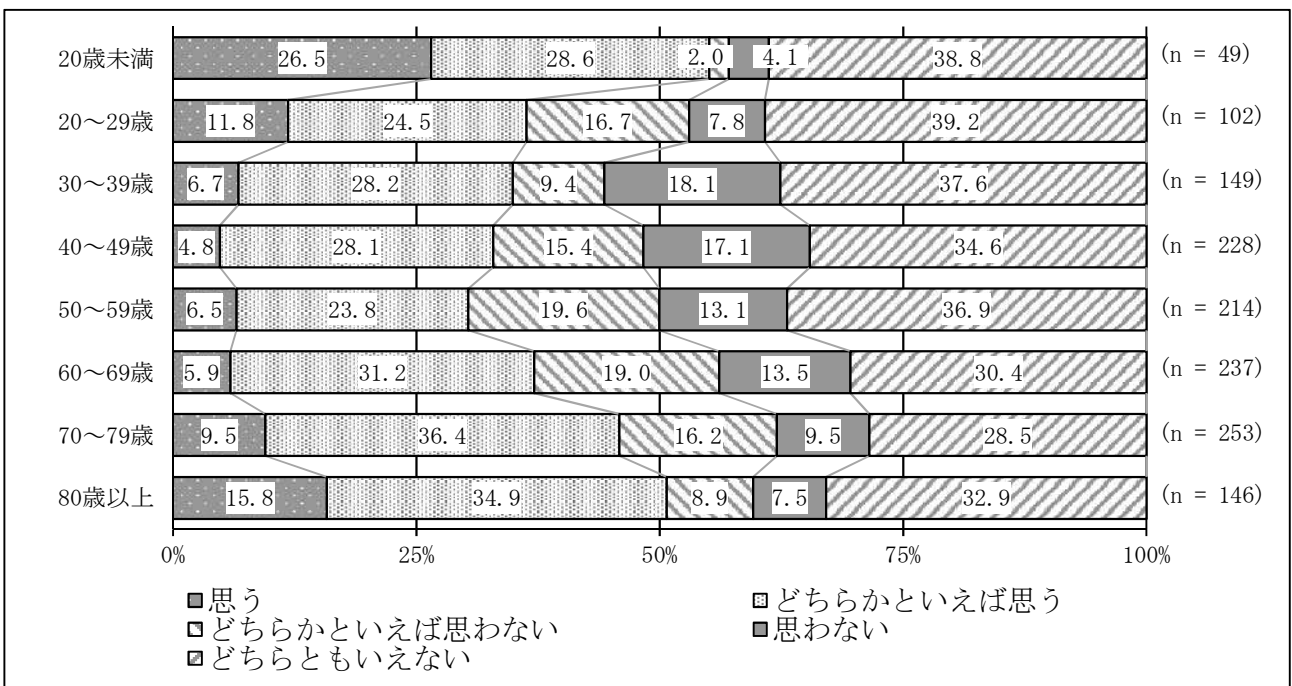
設問 18 生涯にわたり文化・芸術活動やスポーツ活動などに取り組みやすいまちだと思いますか。 n=1,389

令和元年度、令和2年度調査結果との比較



「思う」または「どちらかといえば思う」に回答した割合において、令和3年度(38.7%)は令和2年度(37.9%)と比べ、0.8ポイントの増加。


年齢階層別構成とのクロス集計 n=1,378



5 健康

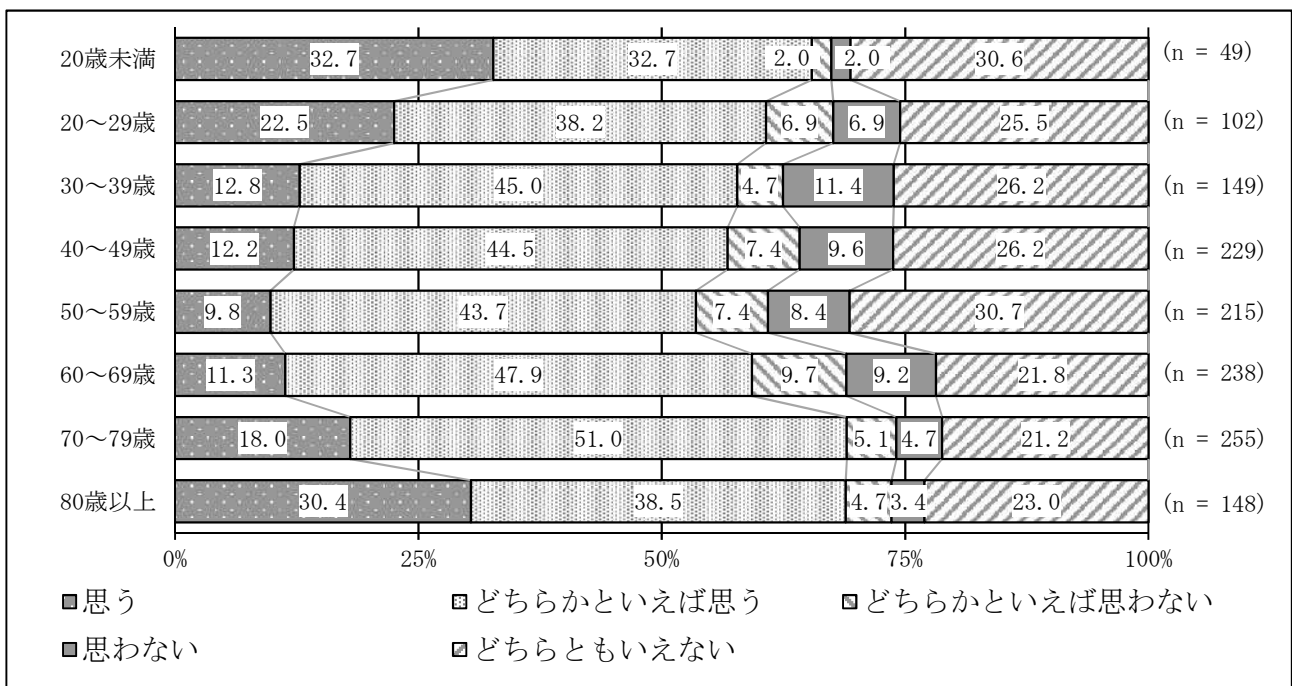
設問 19 元気で長生きできるまちだと思いますか。 n = 1,396

令和元年度、令和2年度調査結果との比較



「思う」または「どちらかといえば思う」に回答した割合において、令和3年度(60.9%)は令和2年度(63.9%)と比べ、3.0ポイントの減少。


年齢階層別構成とのクロス集計 n=1,385



6 医療

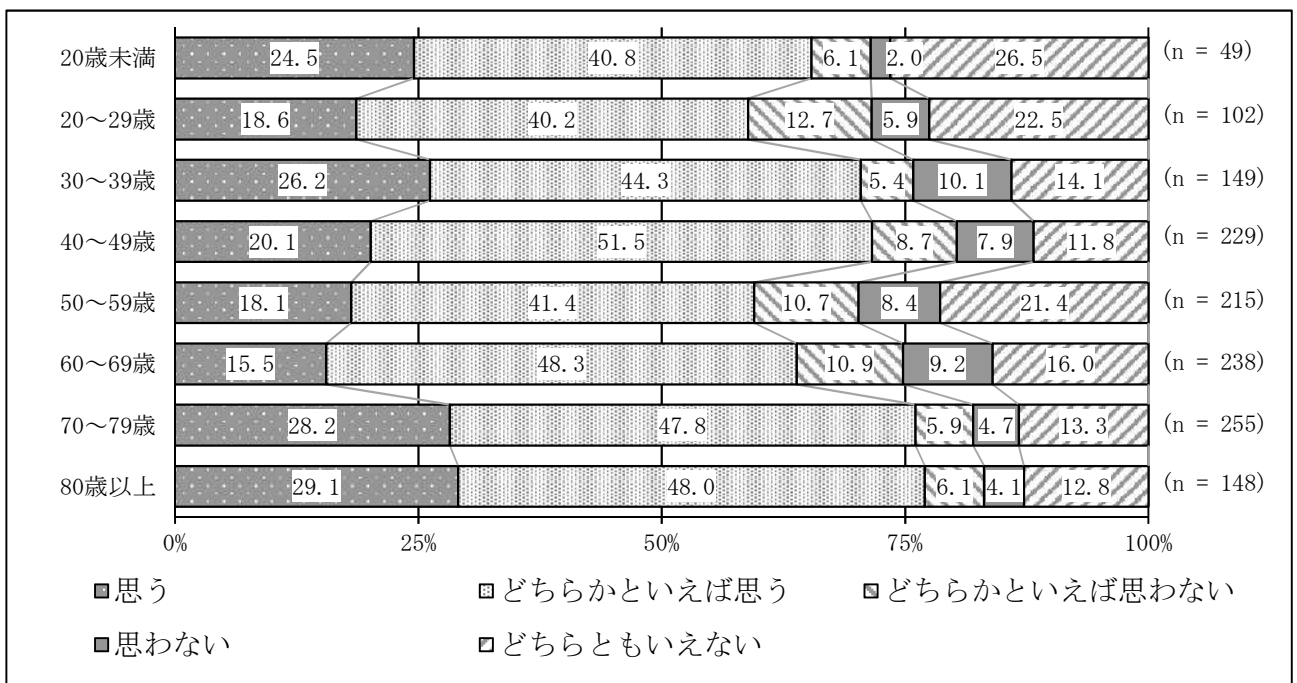
設問 20 医療環境の充実したまちだと思いますか。 n=1,396

令和元年度、令和2年度調査結果との比較



「思う」または「どちらかといえば思う」に回答した割合において、令和3年度(68.5%)は令和2年度(69.2%)と比べ、0.7ポイントの増加。

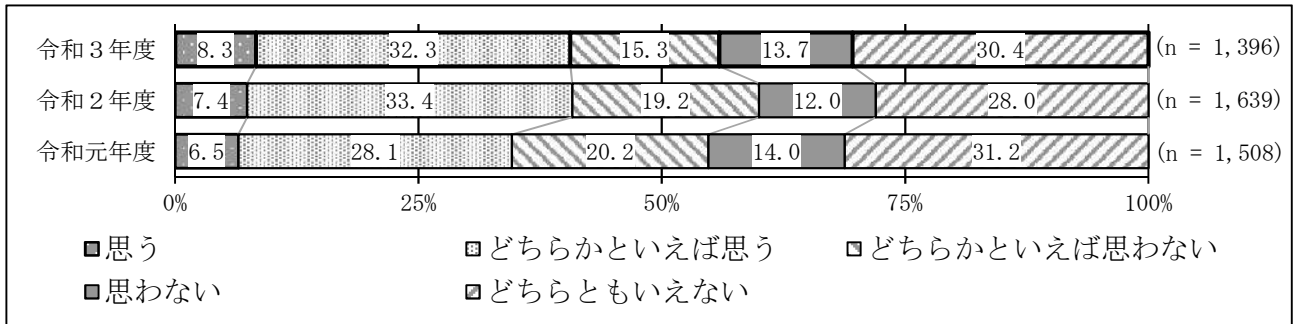
年齢階層別構成とのクロス集計 n=1,385



7 高齢者・障がい者

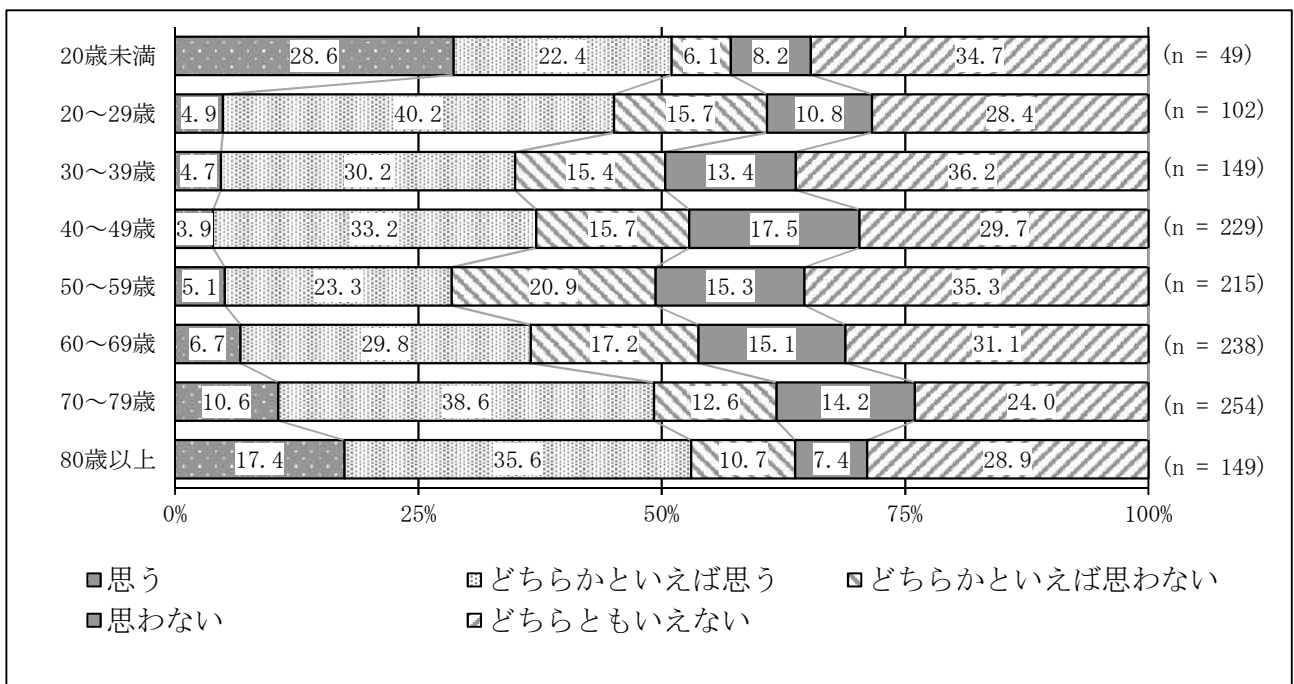
設問 21 高齢者や障がいのある方にとって暮らしやすいまちだと思いますか。 n = 1,396

令和元年度、令和2年度調査結果との比較




「思う」または「どちらかといえば思う」に回答した割合において、令和3年度(40.6%)は令和2年度(40.8%)と比べ、0.2ポイントの減少。

年齢階層別構成とのクロス集計 n=1,385



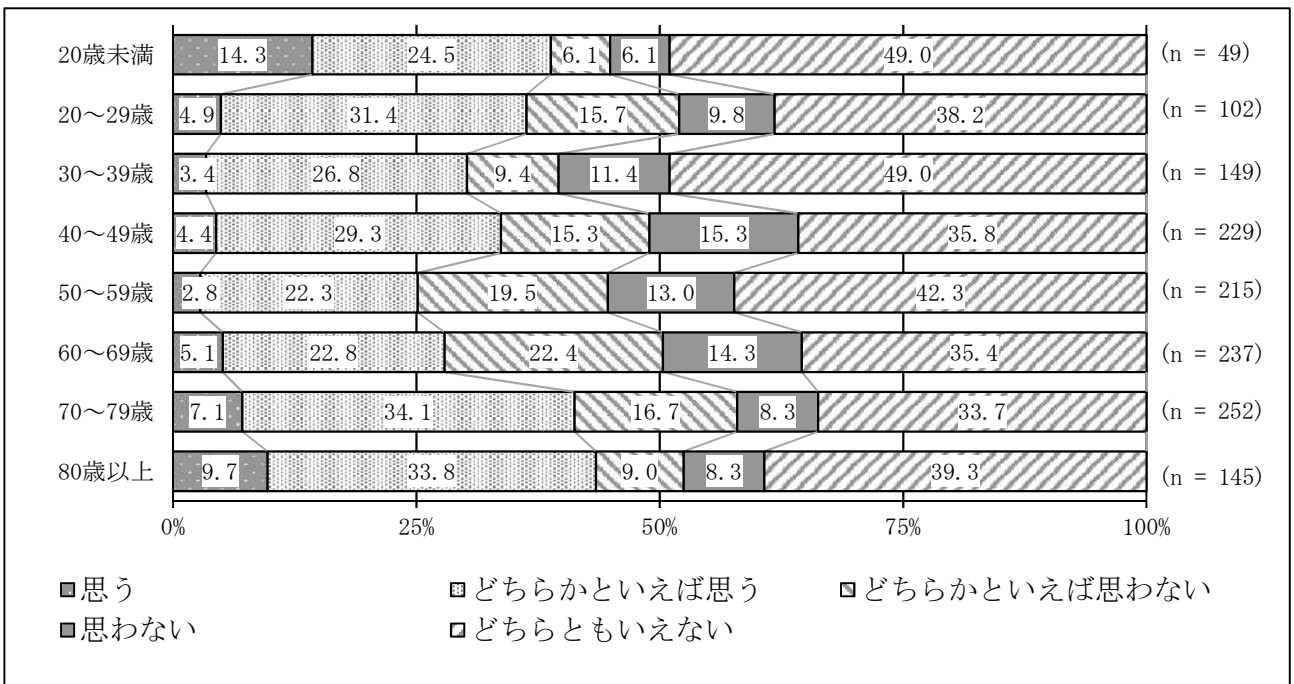
設問 22 障がいのある方への理解や配慮のあるまちだと思いますか。 n = 1,389

令和元年度、令和2年度調査結果との比較



「思う」または「どちらかといえば思う」に回答した割合においては、令和3年度(33.8%)は令和2年度(34.5%)と比べ、0.7ポイントの減少。

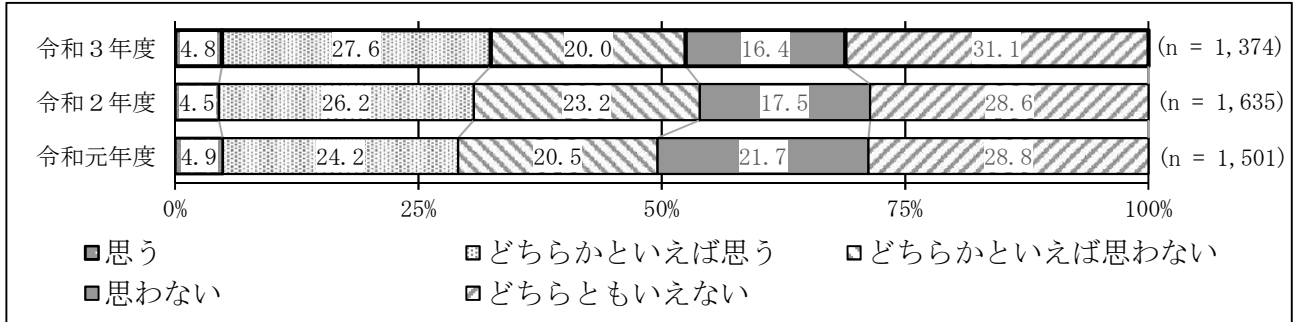
年齢階層別構成とのクロス集計 n=1,378



8 就労・労働環境


設問 23 就労環境に恵まれたまちだと思いますか。 n=1,374

令和元年度、令和2年度調査結果との比較

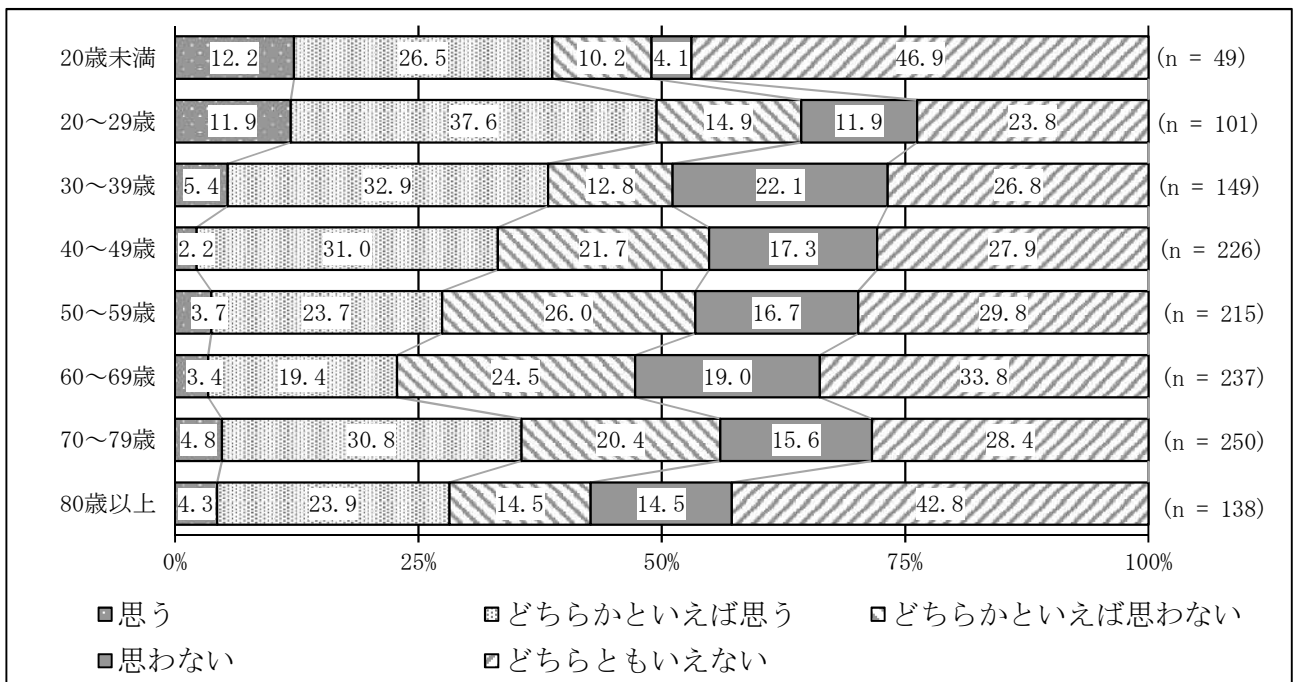


「思う」または「どちらかといえば思う」に回答した割合は増加傾向にあり、令和3年度(32.4%)は令和2年度(30.7%)と比べ、1.7ポイントの増加。

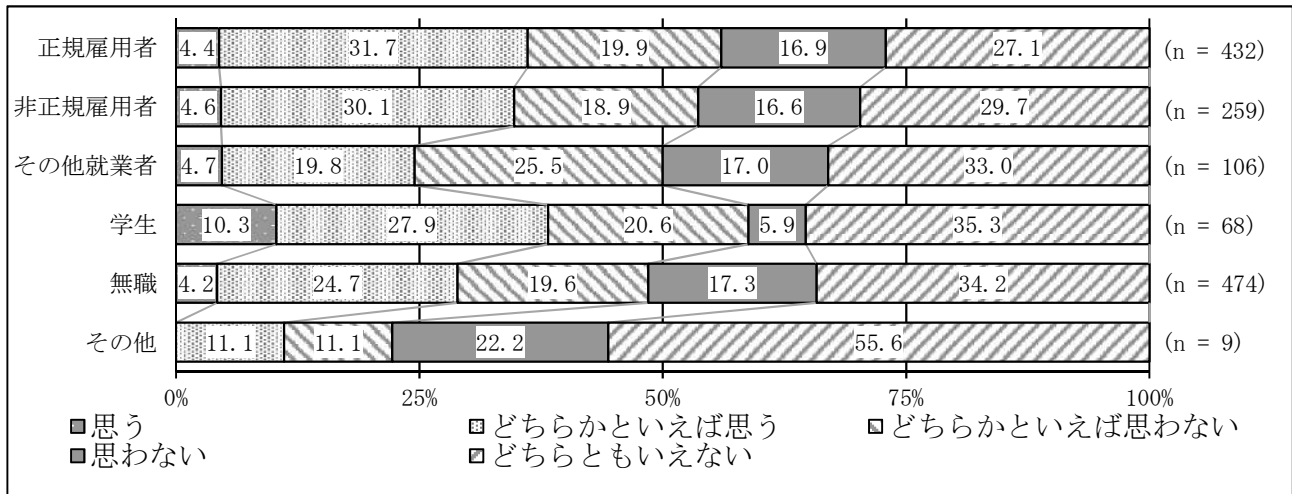
男女別構成とのクロス集計 n=1,350



年齢階層別構成とのクロス集計 n=1,365

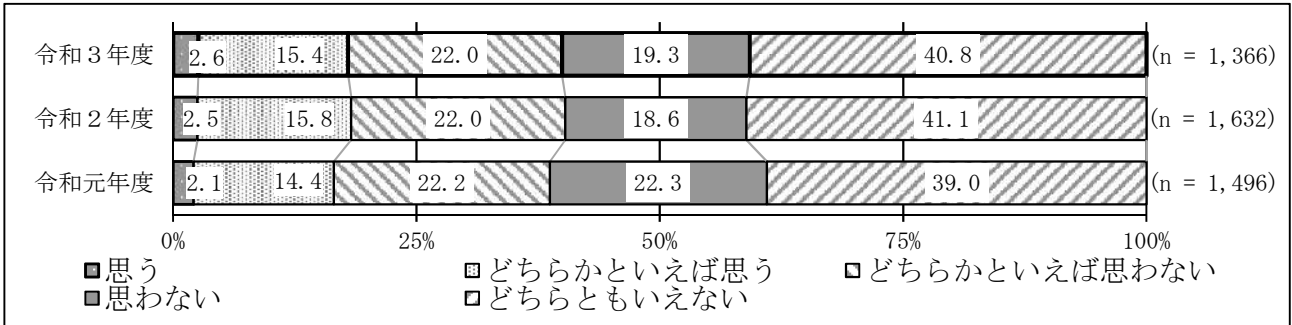


職業別構成とのクロス集計 n=1,348



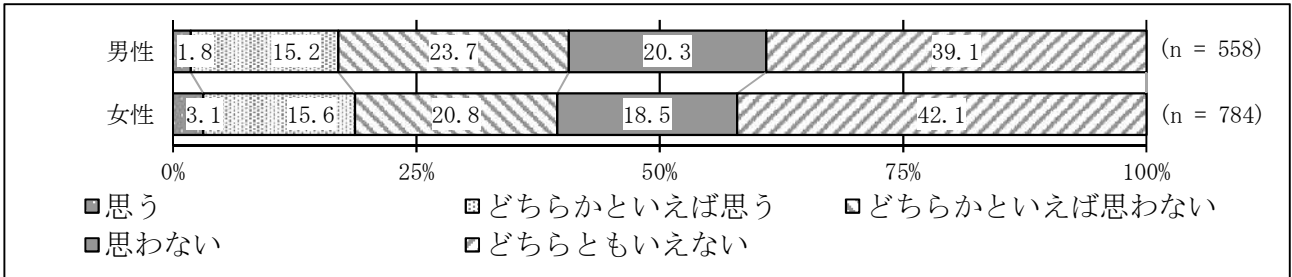
設問 24 企業の労働環境改善が進んでいるまちだと思いますか。 n=1,366

令和元年度、令和2年度調査結果との比較

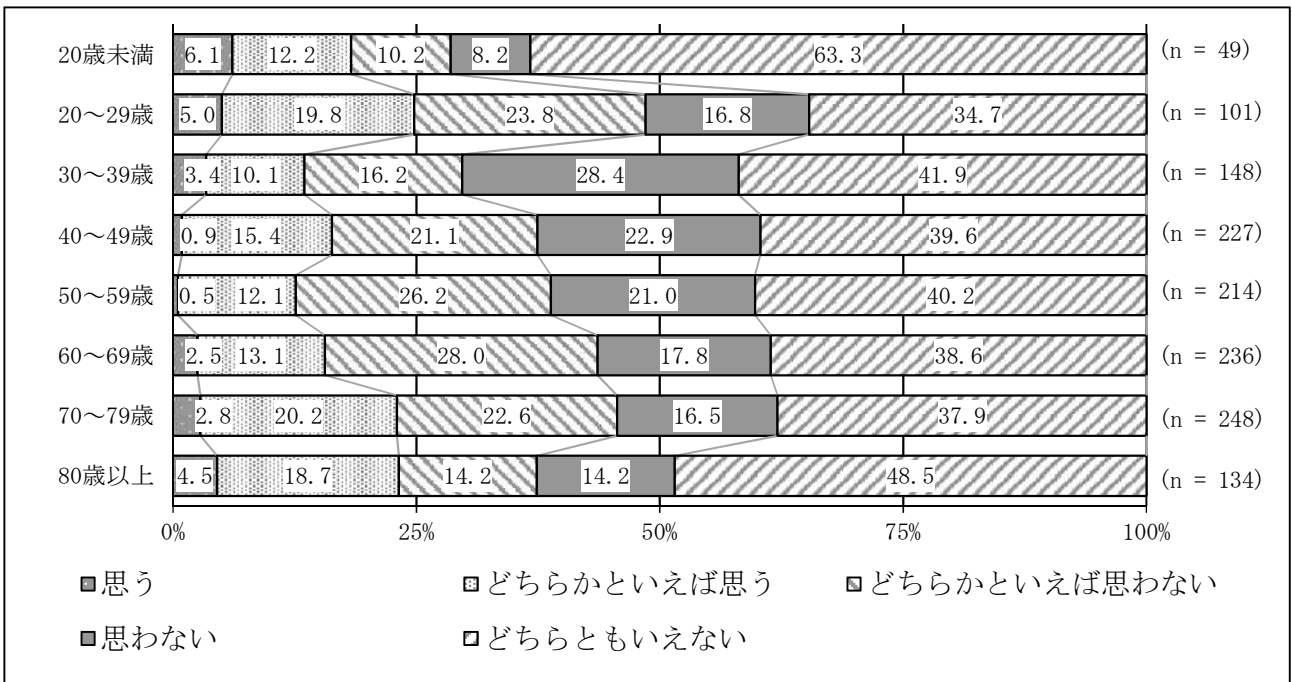


「思う」または「どちらかといえば思う」に回答した割合においては、令和3年度(18.0%)は令和2年度(18.3%)と比べ、0.3ポイントの減少。

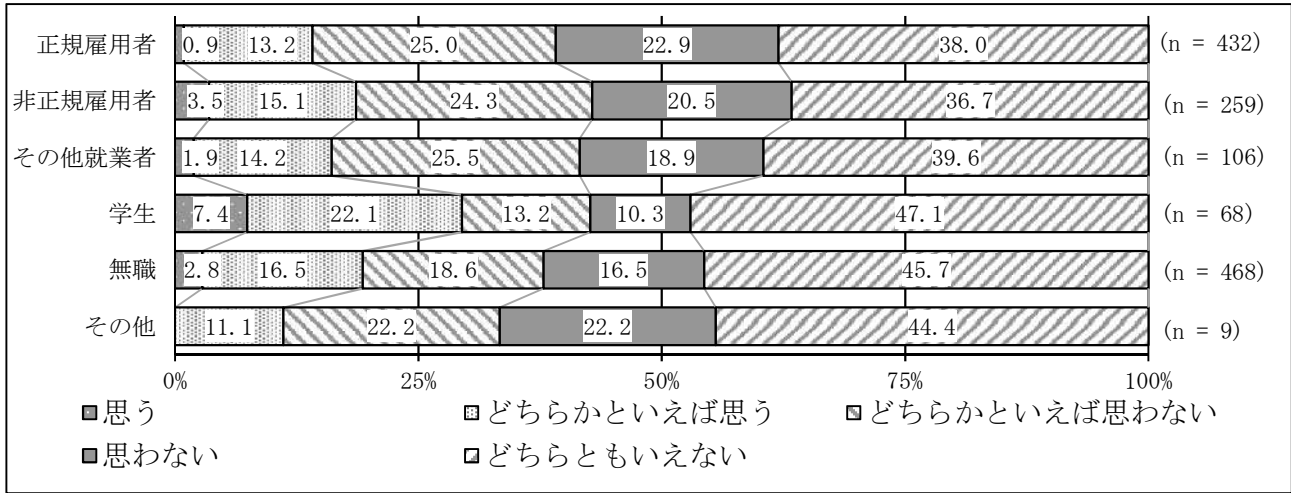
男女別構成とのクロス集計 n=1,342



年齢階層別構成とのクロス集計 n=1,357



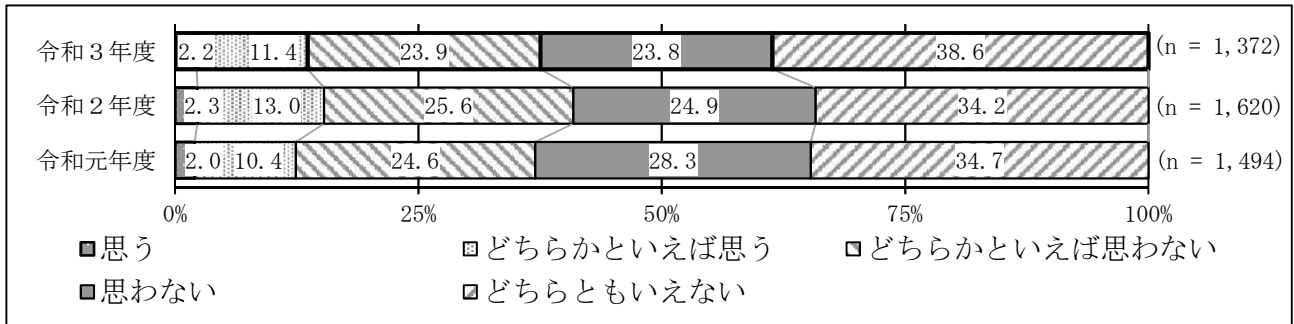
職業別構成とのクロス集計 n=1,342



9 産業

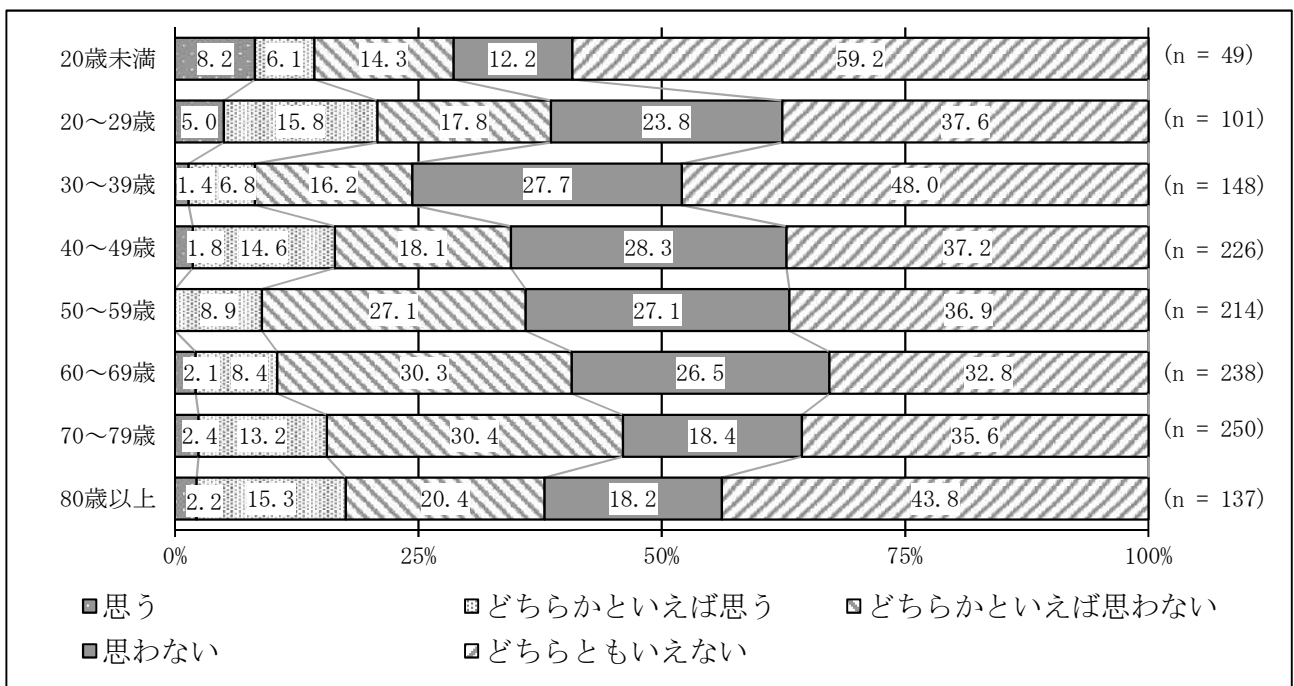
設問 25 企業などが新事業を展開しやすいまちだと思いますか。 n=1,372

令和元年度、令和2年度調査結果との比較



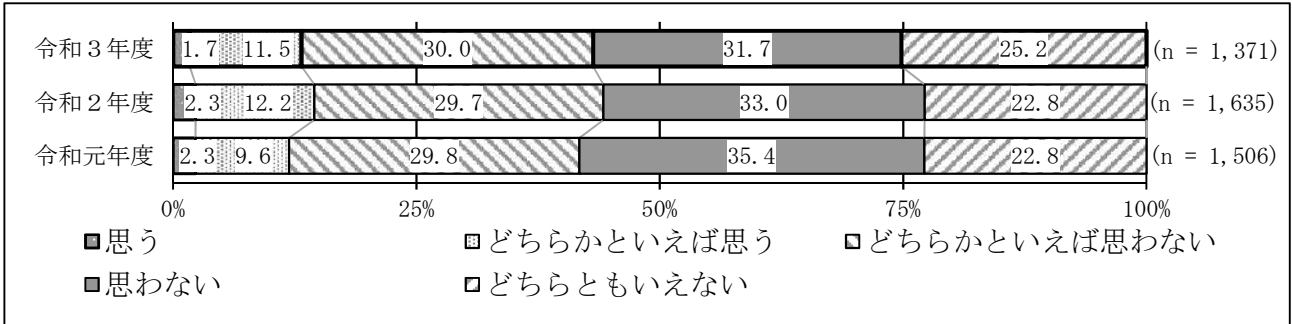
「思う」または「どちらかといえば思う」に回答した割合において、令和3年度(13.6%)は令和2年度(15.3%)と比べ、1.7ポイントの減少。

年齢階層別構成とのクロス集計 n=1,363



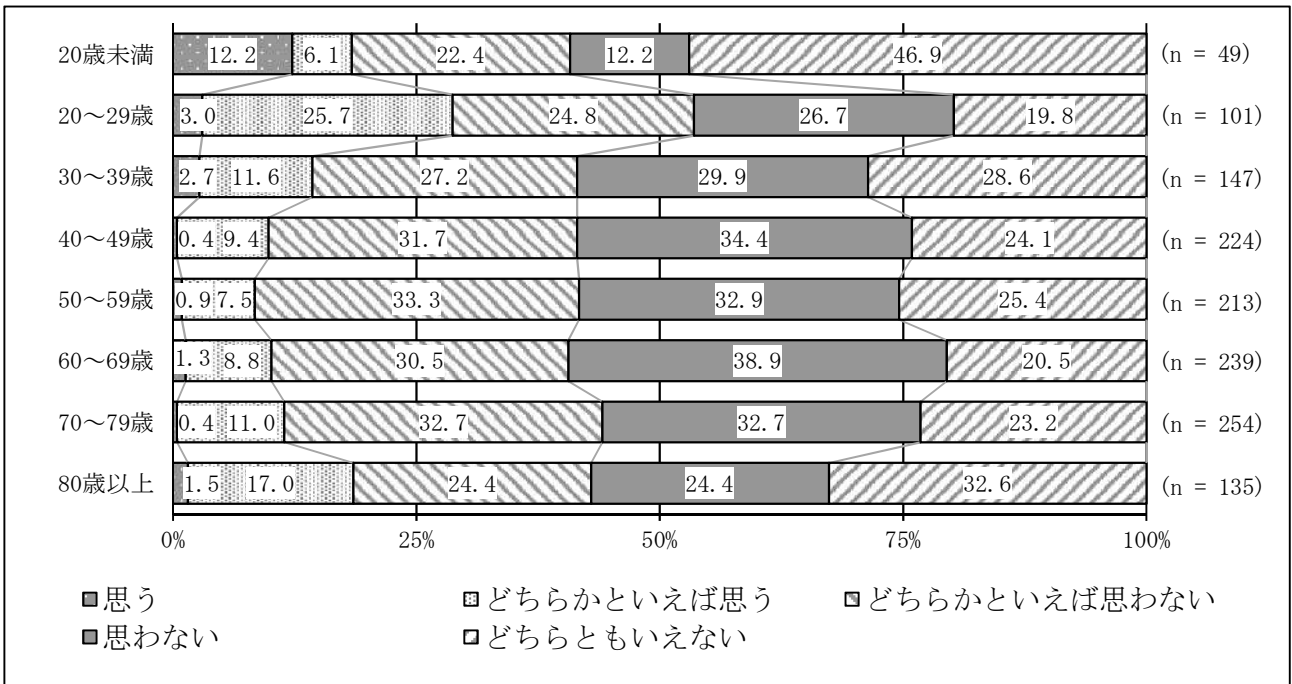
設問 26 商業や工業などの活力のあるまちだと思いますか。 n=1,371

令和元年度、令和2年度調査結果との比較




「思う」または「どちらかといえば思う」に回答した割合において、令和3年度(13.2%)は令和2年度(14.5%)と比べ、1.3ポイントの減少。

年齢階層別構成とのクロス集計 n=1,362



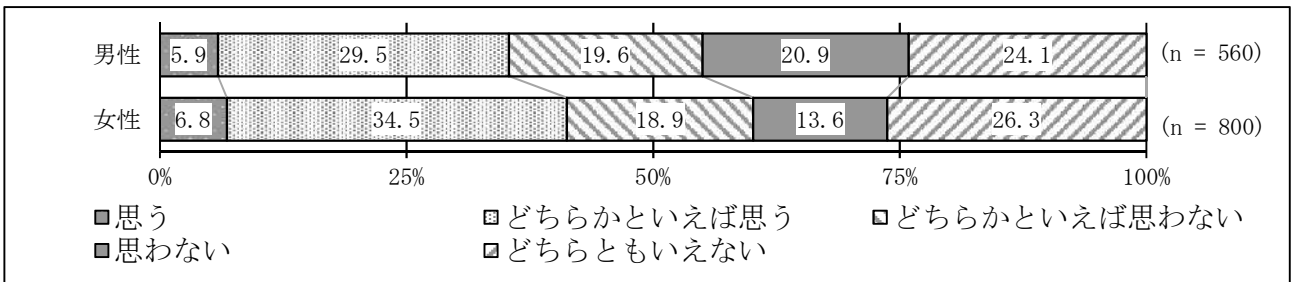
設問 27 農業などの活力のあるまちだと思いますか。 n=1,384

令和元年度、令和2年度調査結果との比較

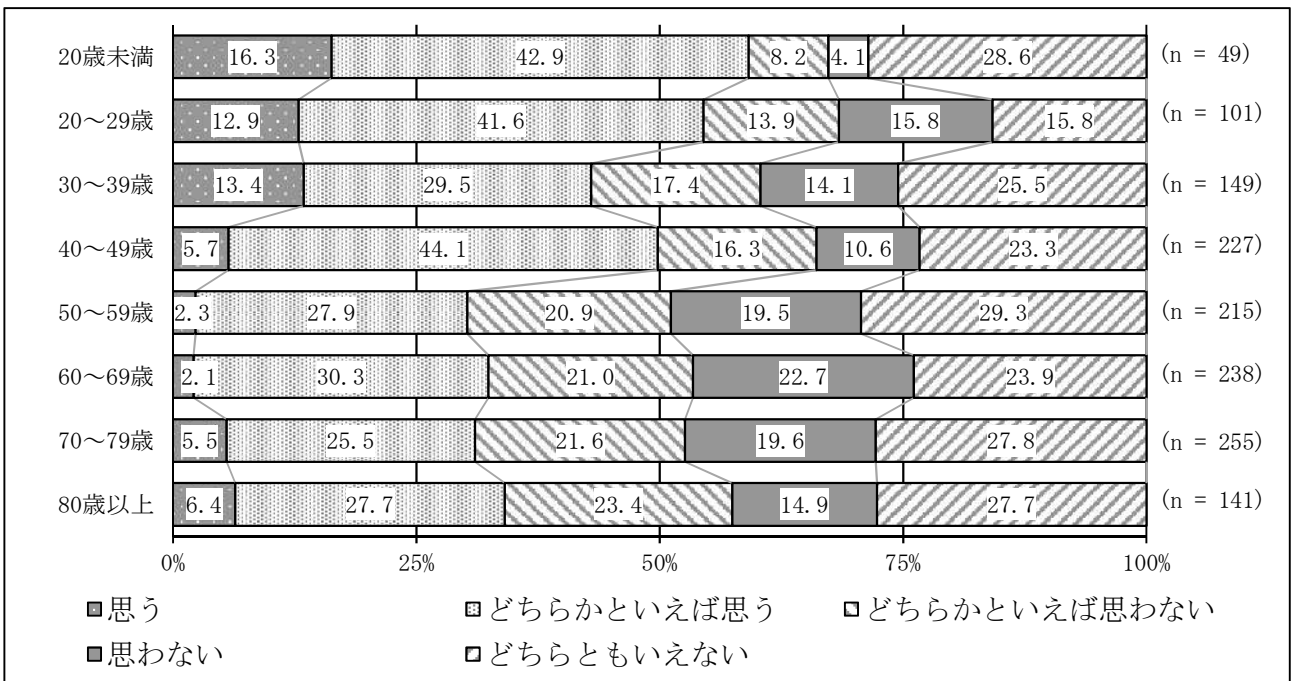


「思う」または「どちらかといえば思う」に回答した割合において、令和3年度(38.6%)は令和2年度(40.6%)と比べ、2.0ポイントの減少。

男女別構成とのクロス集計 n=1,360



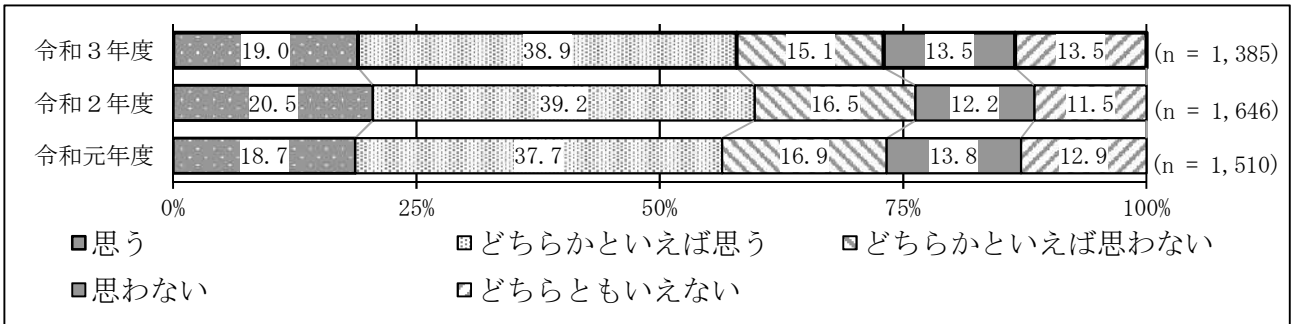
年齢階層別構成とのクロス集計 n=1,375



10 観光

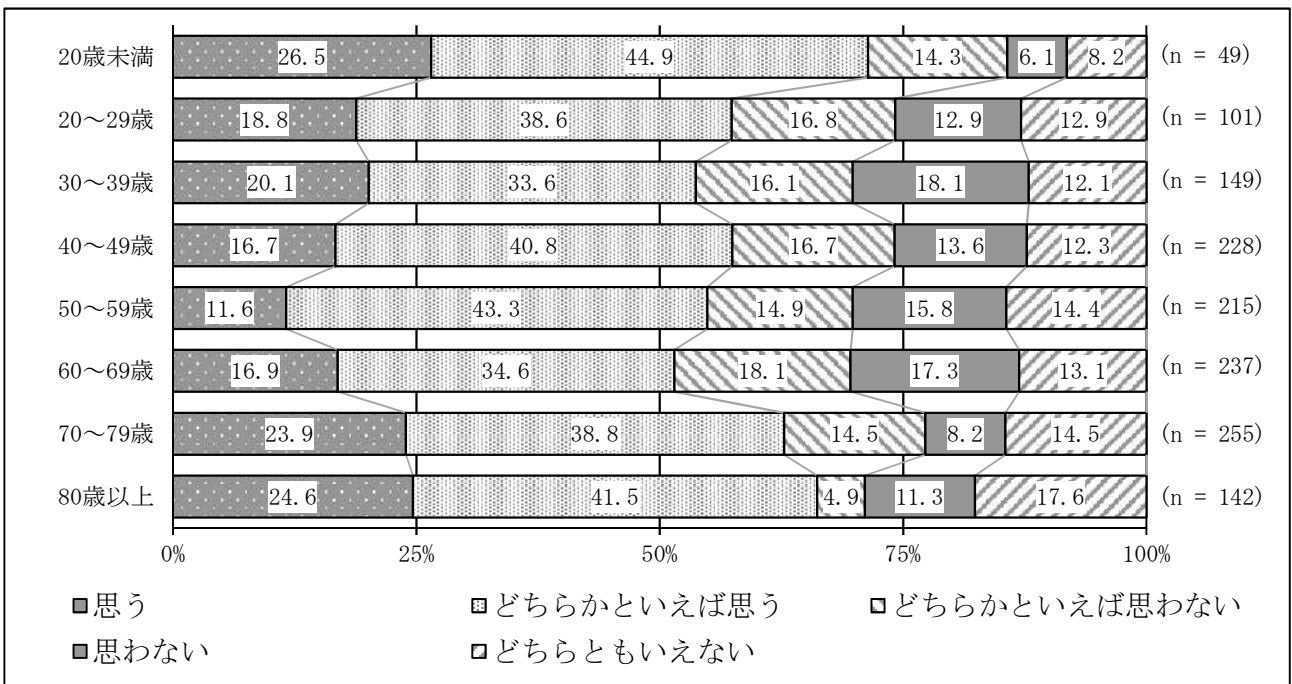
設問 28 織田信長ゆかりの岐阜城やぎふ長良川鶉飼文化などの観光資源の豊かなまちだと思いますか。 n=1,385

令和元年度、令和2年度調査結果との比較



「思う」または「どちらかといえば思う」に回答した割合において、令和3年度(57.9%)は令和2年度(59.7%)と比べ、1.8ポイントの減少。

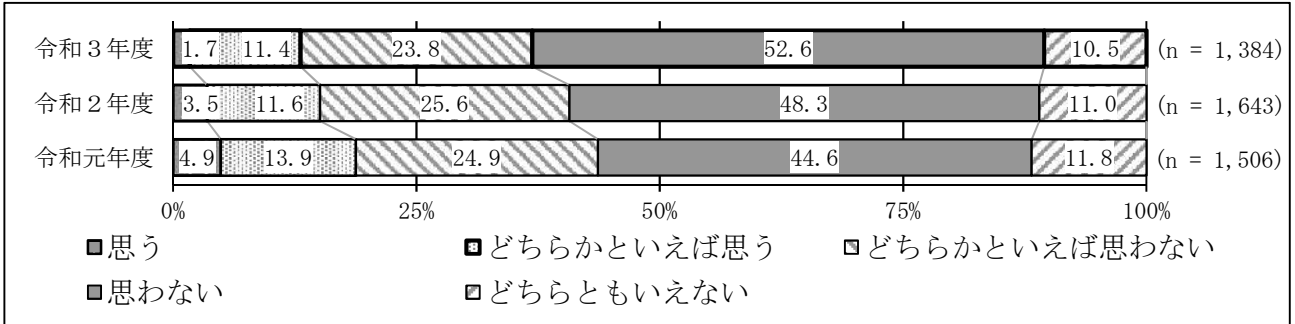
年齢階層別構成とのクロス集計 n=1,376



11 中心市街地

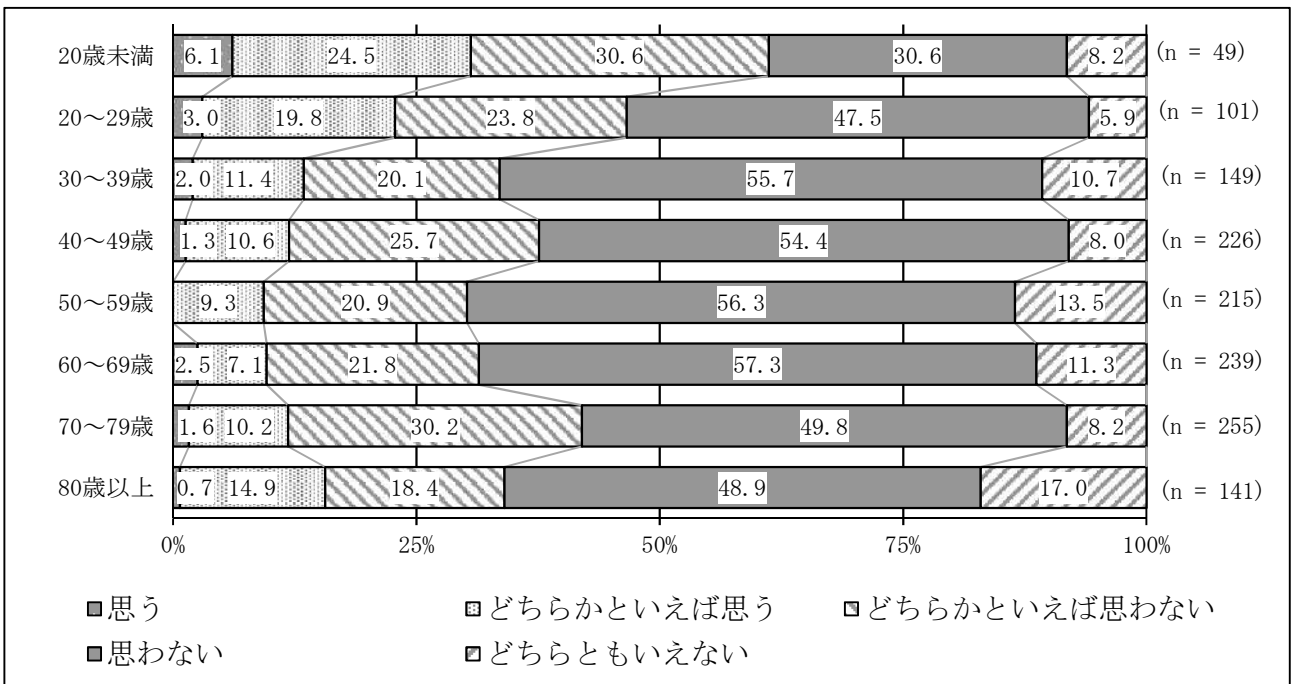
設問 29 岐阜駅周辺や柳ヶ瀬などの中心市街地のにぎわいが高まっていると思いますか。 n=1,384

令和元年度、令和2年度調査結果との比較

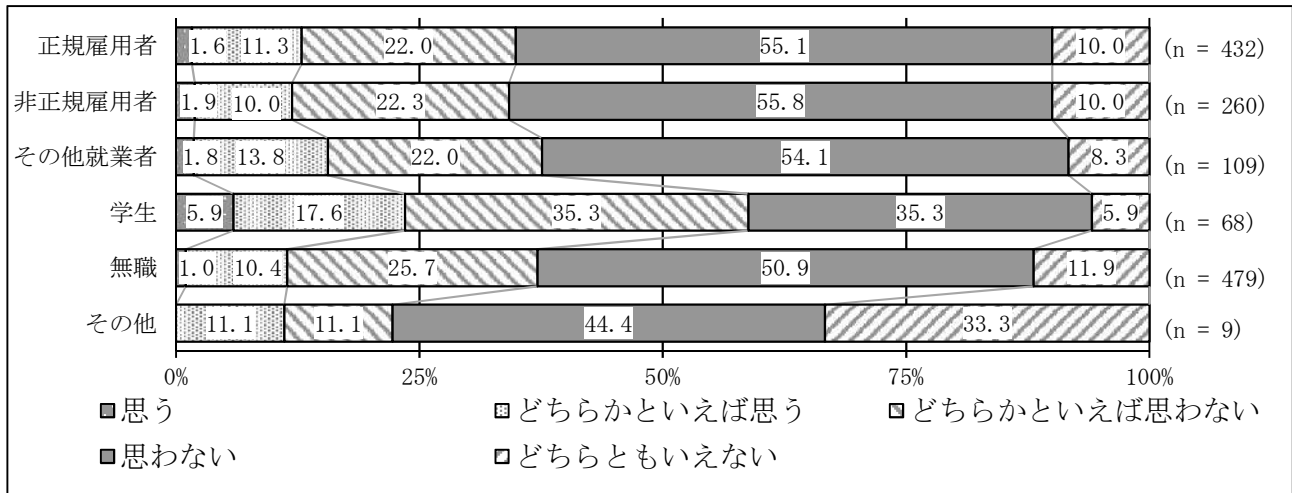


「思う」または「どちらかといえば思う」に回答した割合は減少傾向にあり、令和3年度(13.1%)は令和2年度(15.1%)と比べ、2.0ポイントの減少。

年齢階層別構成とのクロス集計 n=1,375



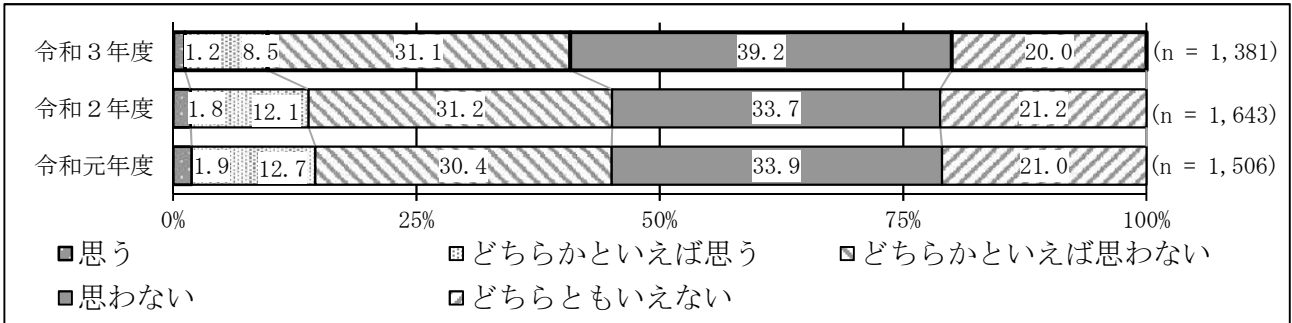
職業別構成とのクロス集計 n=1,357



12 若者

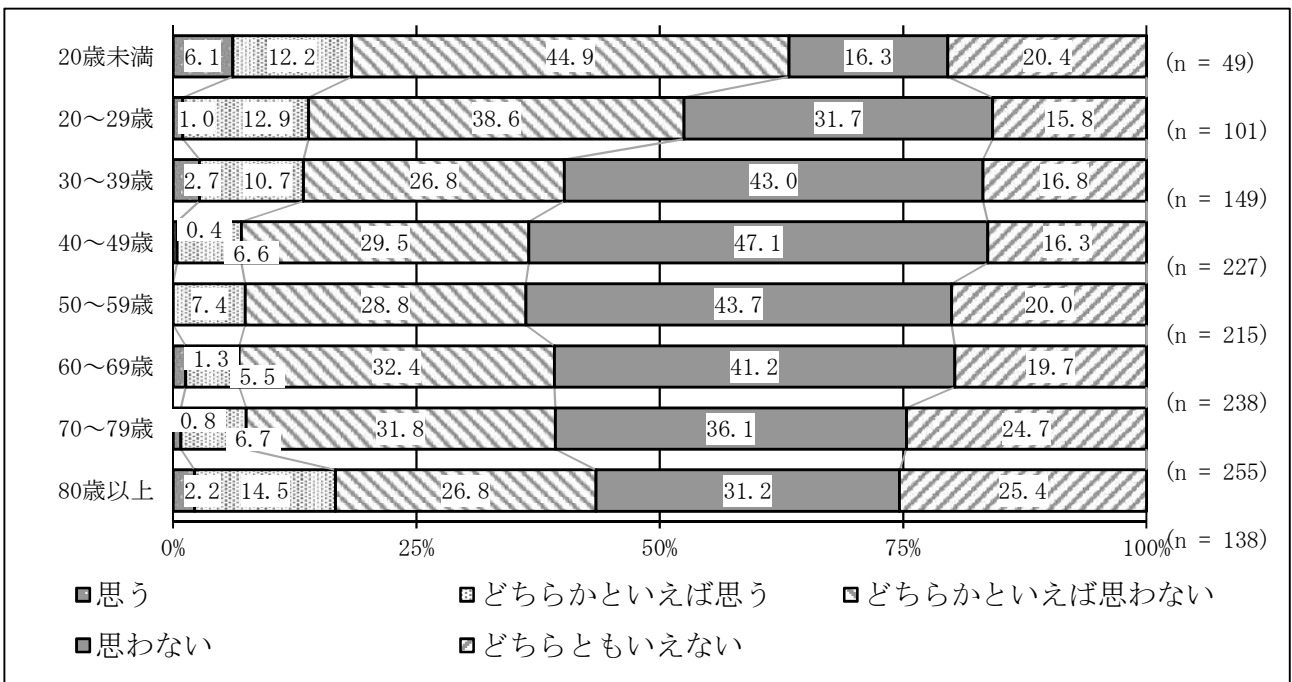
設問 30 学生などの若者による活力のあるまちだと思いますか。 n=1,381

令和元年度、令和2年度調査結果との比較



「思う」または「どちらかといえば思う」に回答した割合は減少傾向にあり、令和3年度(9.7%)は令和2年度(13.9%)と比べ、4.2ポイントの減少。

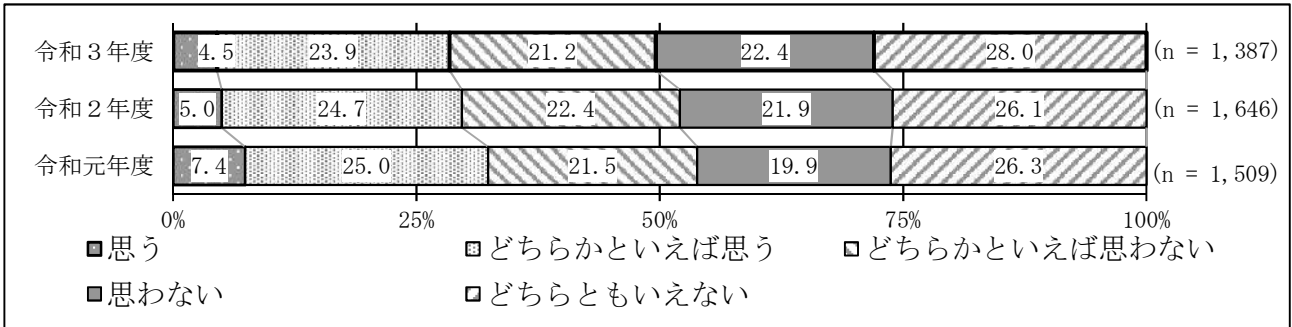
年齢階層別構成とのクロス集計 n=1,372



13 地域づくり

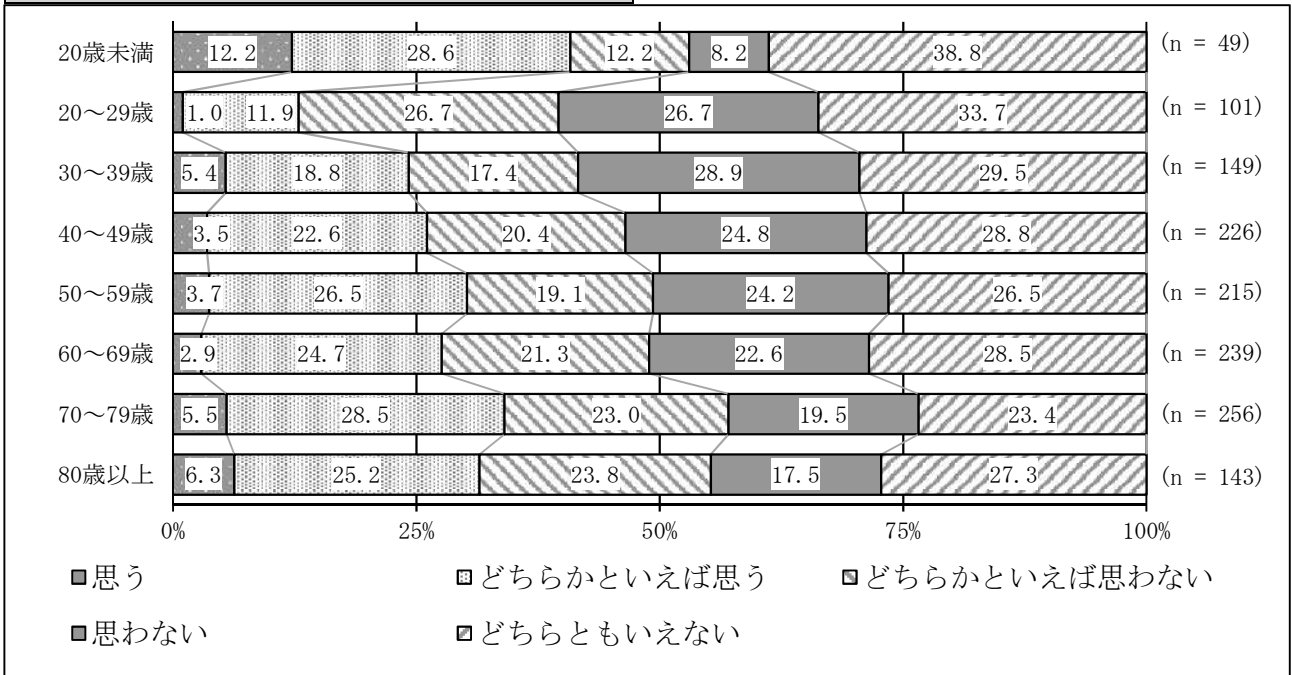
設問 31 自治会などの地域活動の盛んなまちだと思いますか。 n=1,387

令和元年度、令和2年度調査結果との比較



「思う」または「どちらかといえば思う」に回答した割合は減少傾向にあり、令和3年度(28.4%)は令和2年度(29.7%)と比べ、1.3ポイントの減少。


年齢階層別構成とのクロス集計 n=1,378



14 多文化共生

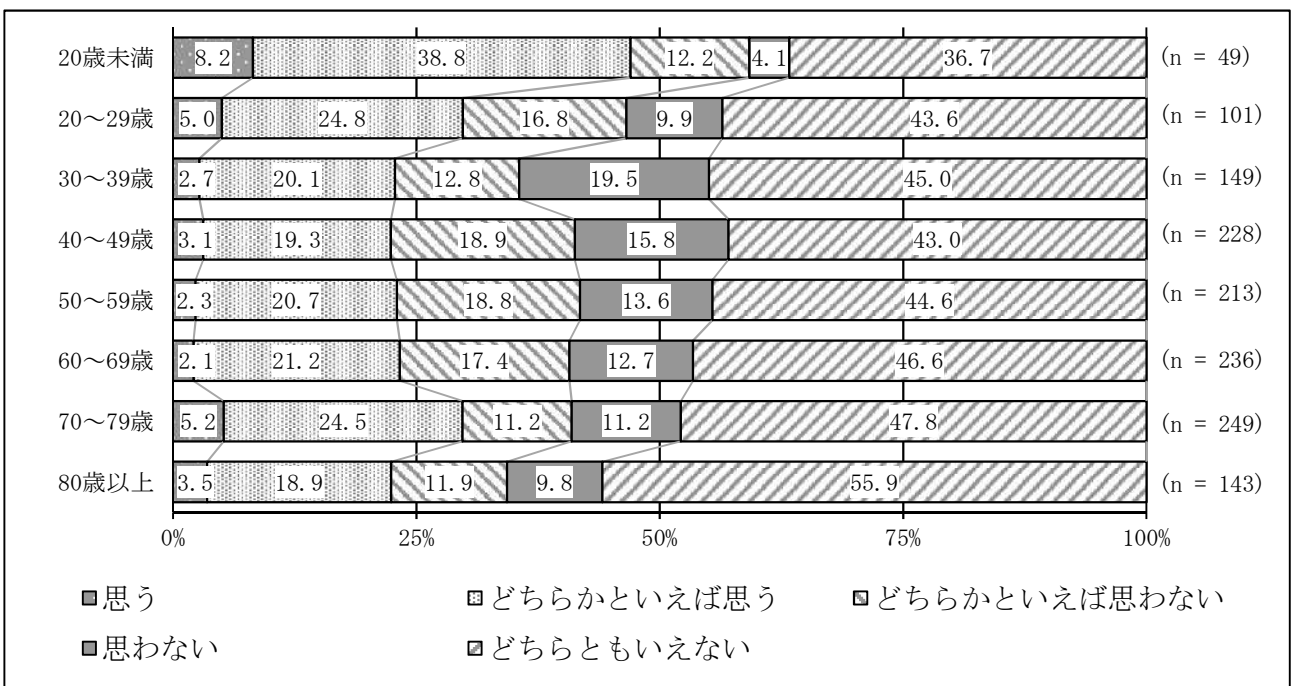
設問 32 外国人の方にとって住みやすいまちだと思いますか。 n = 1,377

令和元年度、令和2年度調査結果との比較



「思う」または「どちらかといえば思う」に回答した割合は増加傾向にあり、令和3年度(25.5%)は令和2年度(25.3%)と比べ、0.2ポイントの増加。

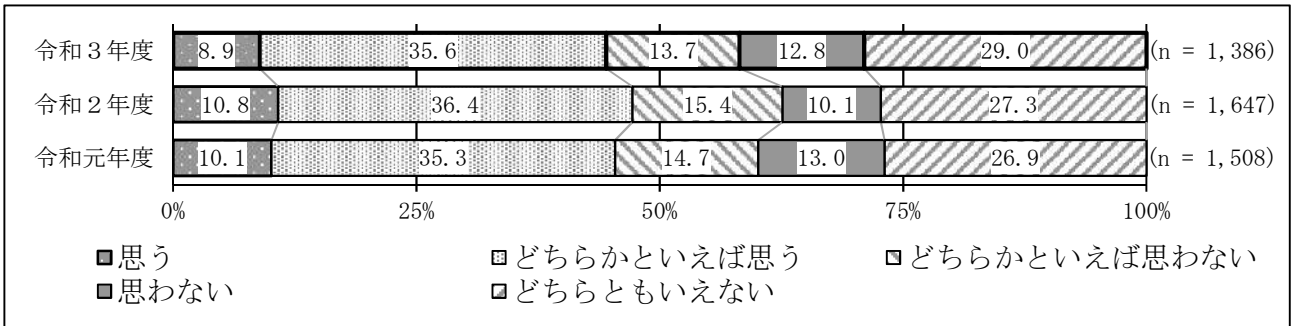
年齢階層別構成とのクロス集計 n=1,368



15 災害、事故・犯罪

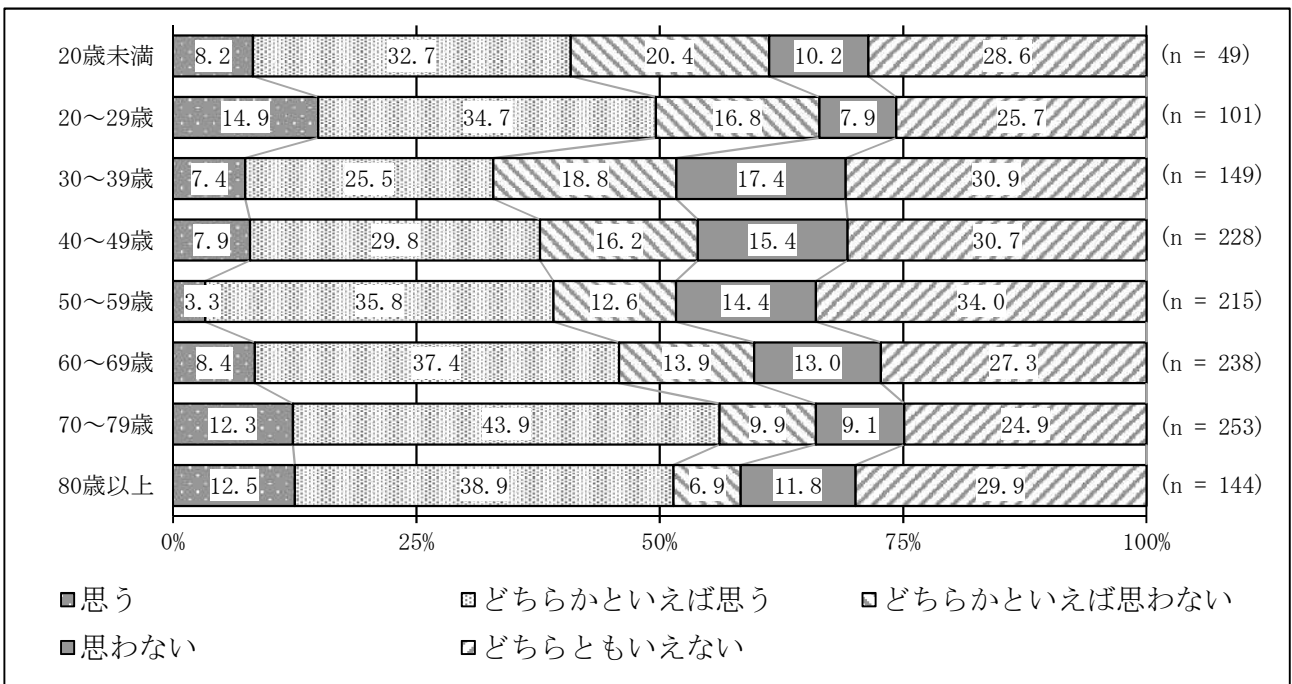
設問 33 災害に対して安全なまちだと思いますか。 n=1,386

令和元年度、令和2年度調査結果との比較



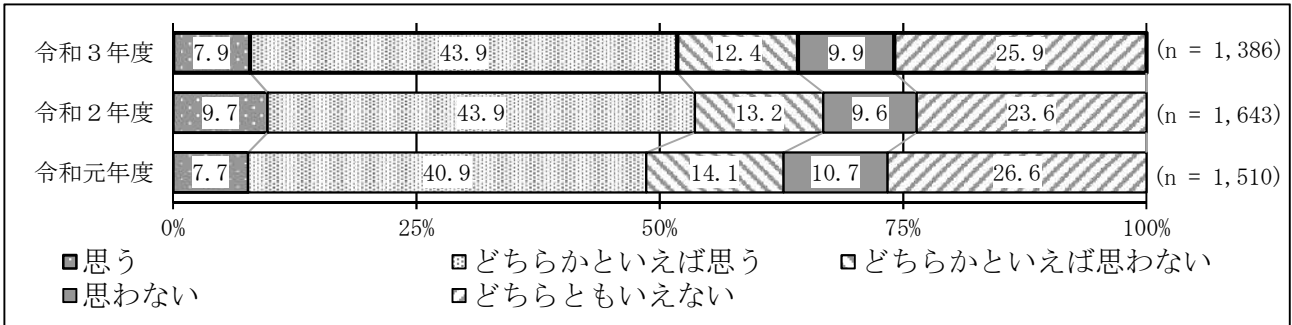
「思う」または「どちらかといえば思う」に回答した割合において、令和3年度(44.5%)は令和2年度(47.2%)と比べ、2.7ポイントの減少。

年齢階層別構成とのクロス集計 n=1,377



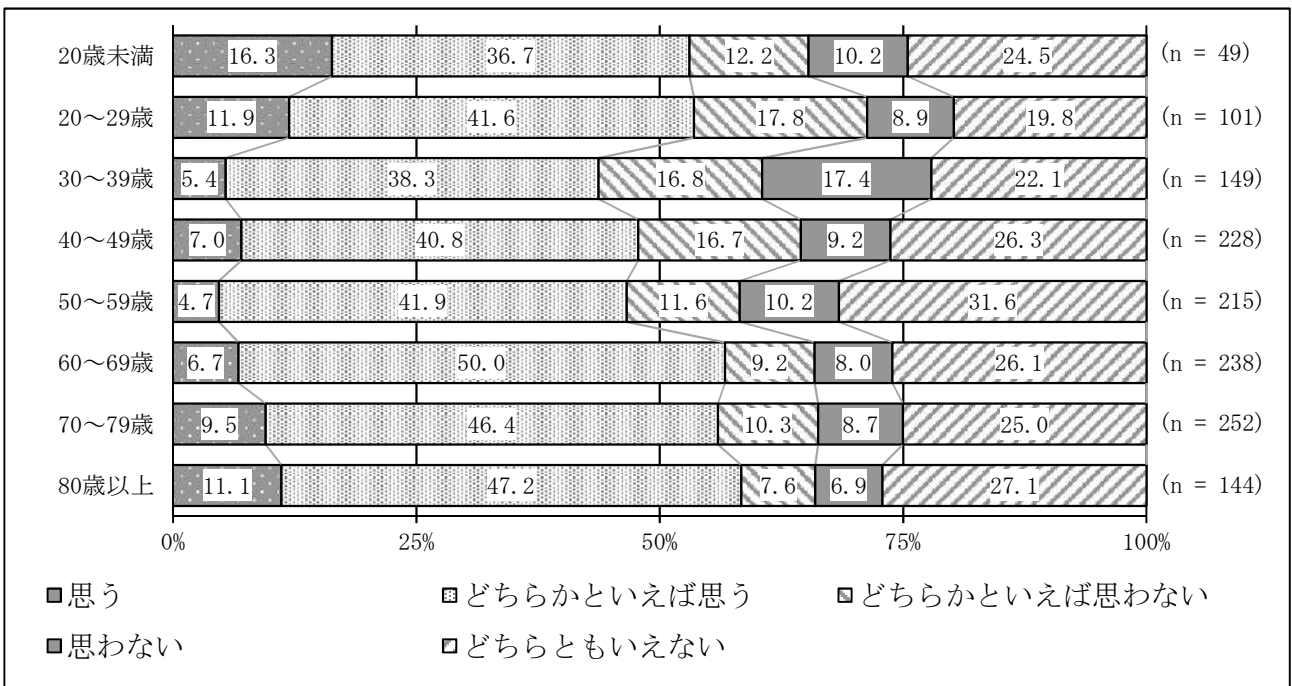
設問 34 交通事故や犯罪などに対して安全なまちだと思いますか。 n=1,386

令和元年度、令和2年度調査結果との比較



「思う」または「どちらかといえば思う」に回答した割合において、令和3年度(51.8%)は令和2年度(53.6%)と比べ、1.8ポイントの減少。

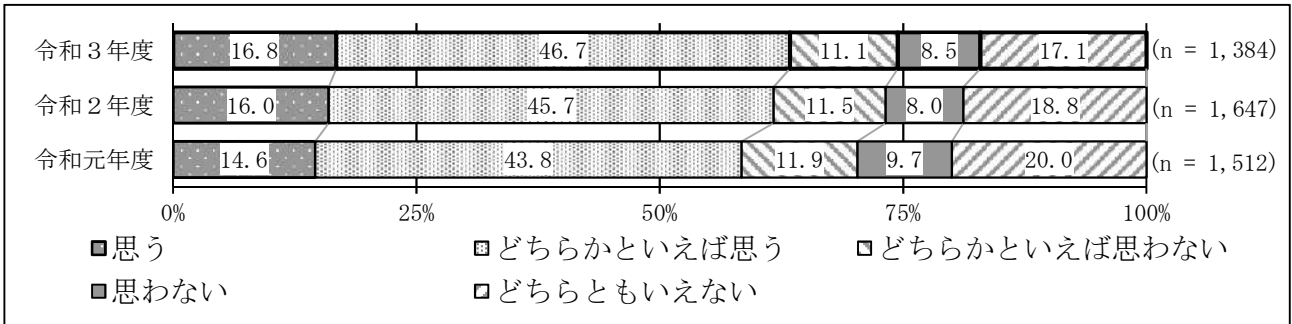
年齢階層別構成とのクロス集計 n=1,376



16 景観・自然・環境

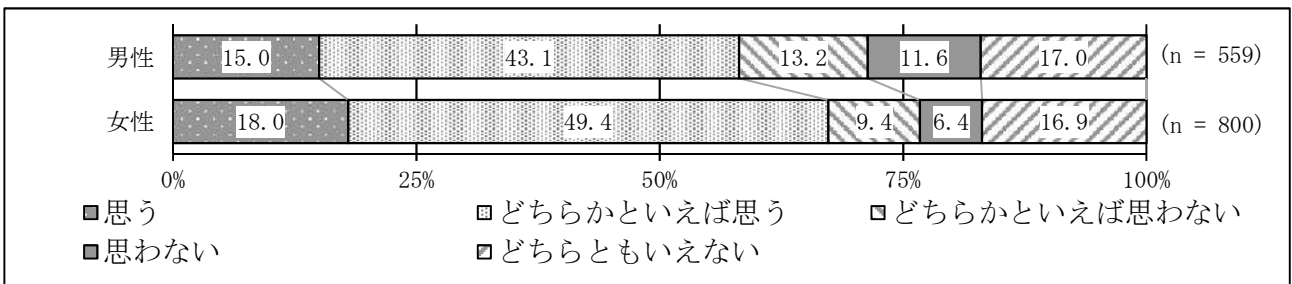
設問 35 まちなみや景観の美しいまちだと思いますか。 n=1,384

令和元年度、令和2年度調査結果との比較



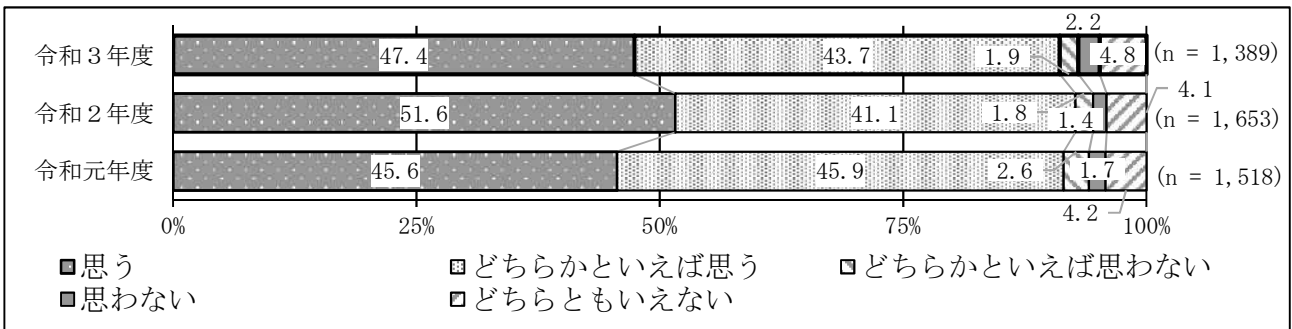
「思う」または「どちらかといえば思う」に回答した割合は増加傾向にあり、令和3年度(63.5%)は令和2年度(61.7%)と比べ、1.8ポイントの増加。

男女別構成とのクロス集計 n=1,359



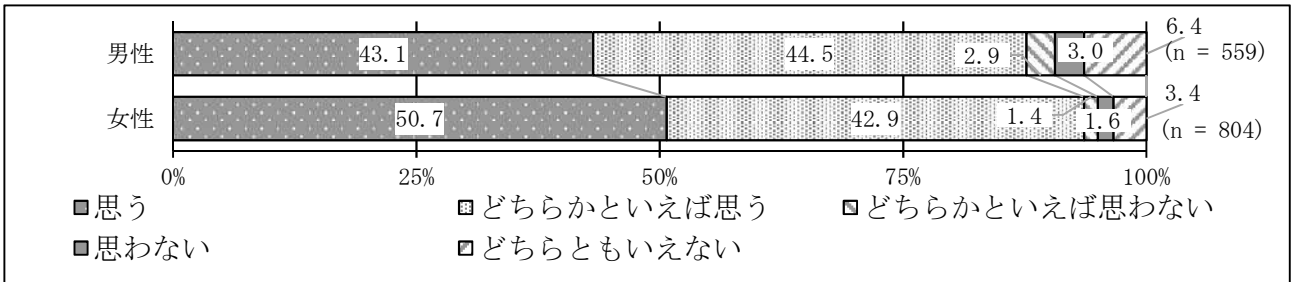
設問 36 金華山や長良川などの自然の豊かなまちだと思いますか。
n=1,389

令和元年度、令和2年度調査結果との比較



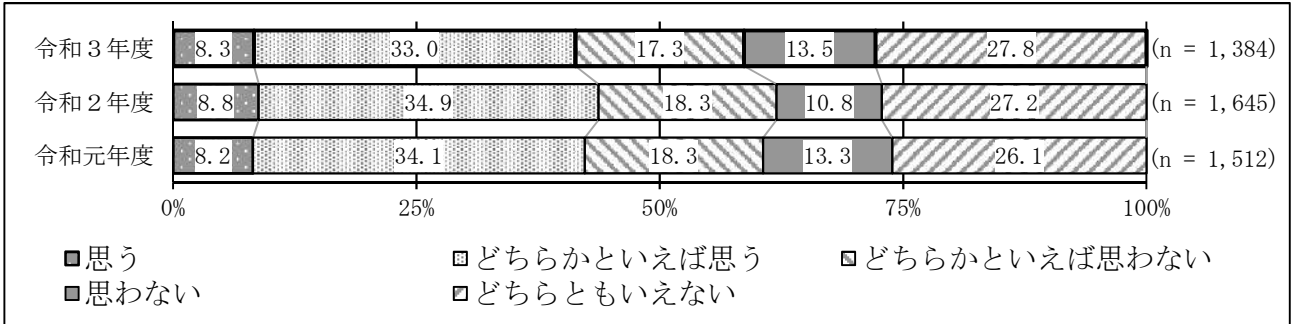
「思う」または「どちらかといえば思う」に回答した割合において、令和3年度(91.1%)は令和2年度(92.7%)と比べ、1.6ポイントの減少。

男女別構成とのクロス集計 n=1,363



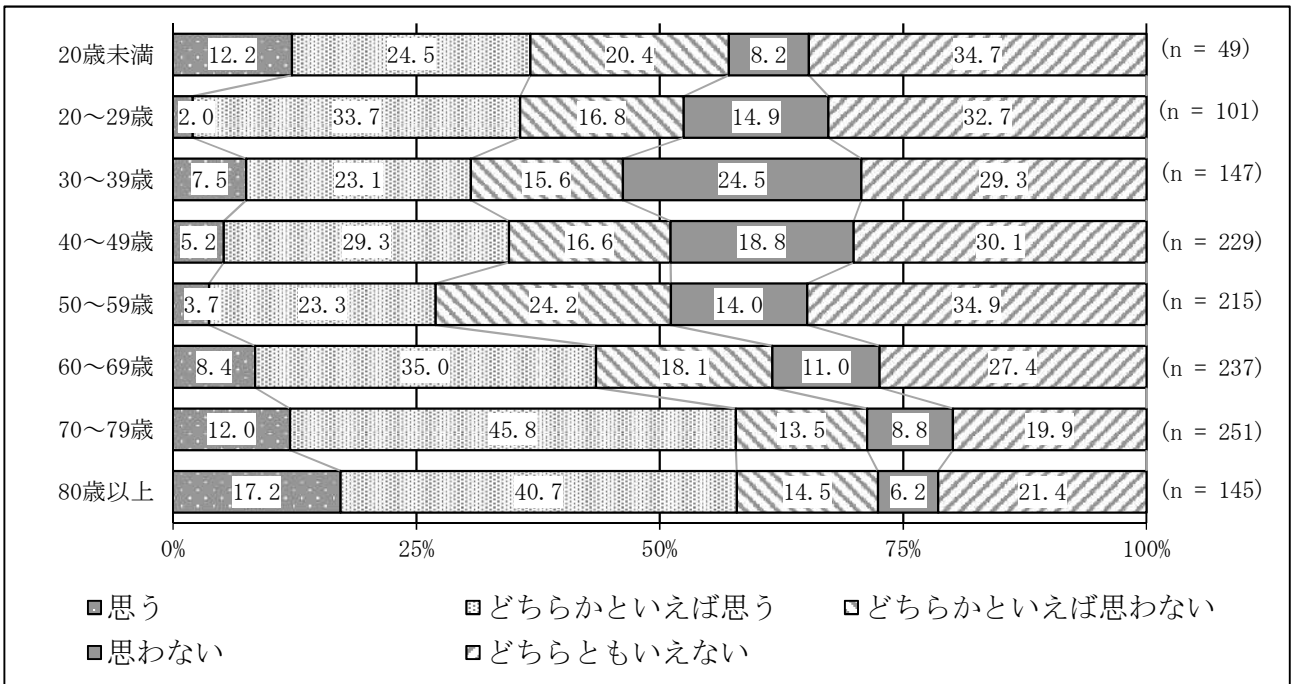
設問 37 省エネやごみの減量などの環境に配慮したまぢだと思ひますか。 n=1,384

令和元年度、令和2年度調査結果との比較



「思う」または「どちらかといへば思う」に回答した割合において、令和3年度(41.3%)は令和2年度(43.7%)と比べ、2.4ポイントの減少。

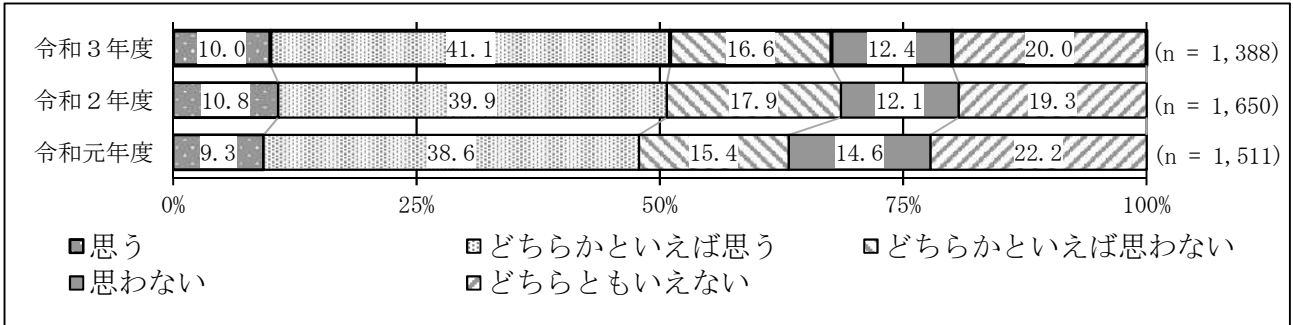
年齢階層別構成とのクロス集計 n=1,374



17 都市基盤・交通

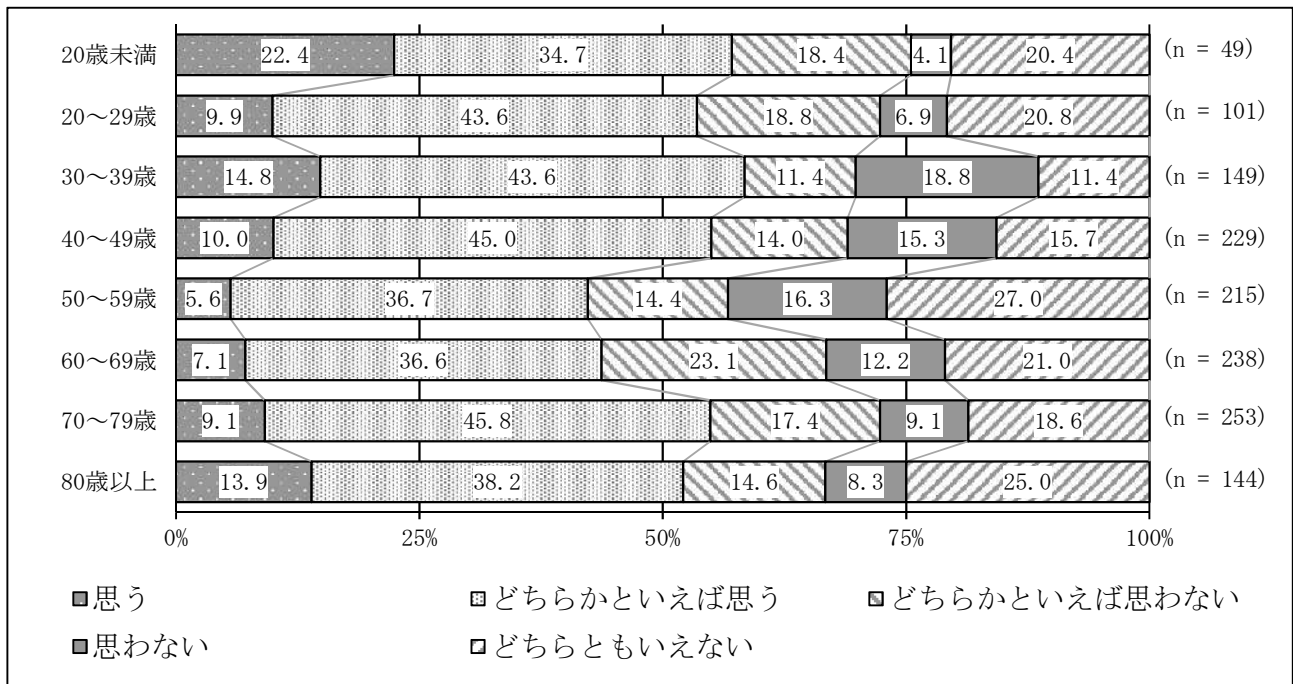
設問 38 道路や公園などの都市基盤の整ったまちだと思いますか。 n=1,388

令和元年度、令和2年度調査結果との比較




「思う」または「どちらかといえば思う」に回答した割合は増加傾向にあり、令和3年度(51.1%)は令和2年度(50.7%)と比べ、0.4ポイントの増加。

年齢階層別構成とのクロス集計 n=1,378



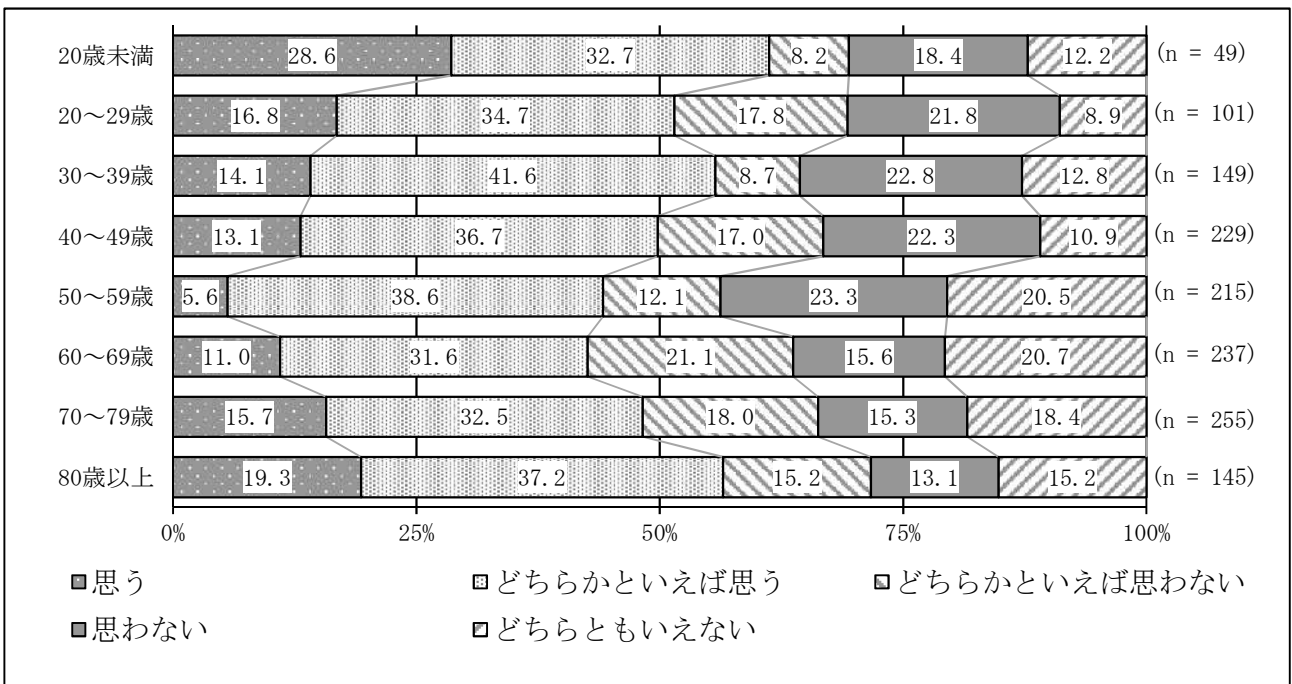
設問 39 コミュニティバスなどの公共交通の便利なまちだと思いますか。 n=1,391

令和元年度、令和2年度調査結果との比較



「思う」または「どちらかといえば思う」に回答した割合は増加傾向にあり、令和3年度(49.4%)は令和2年度(46.7%)と比べ、2.7ポイントの増加。

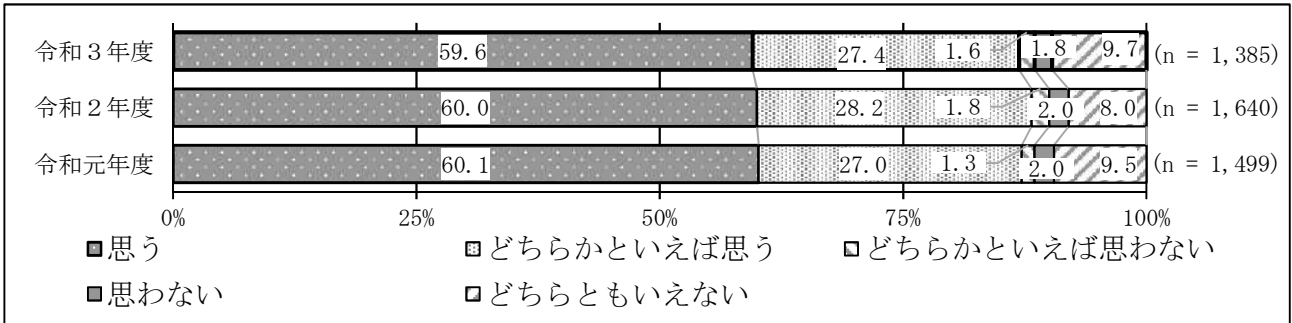
年齢階層別構成とのクロス集計 n=1,380



18 広域連携

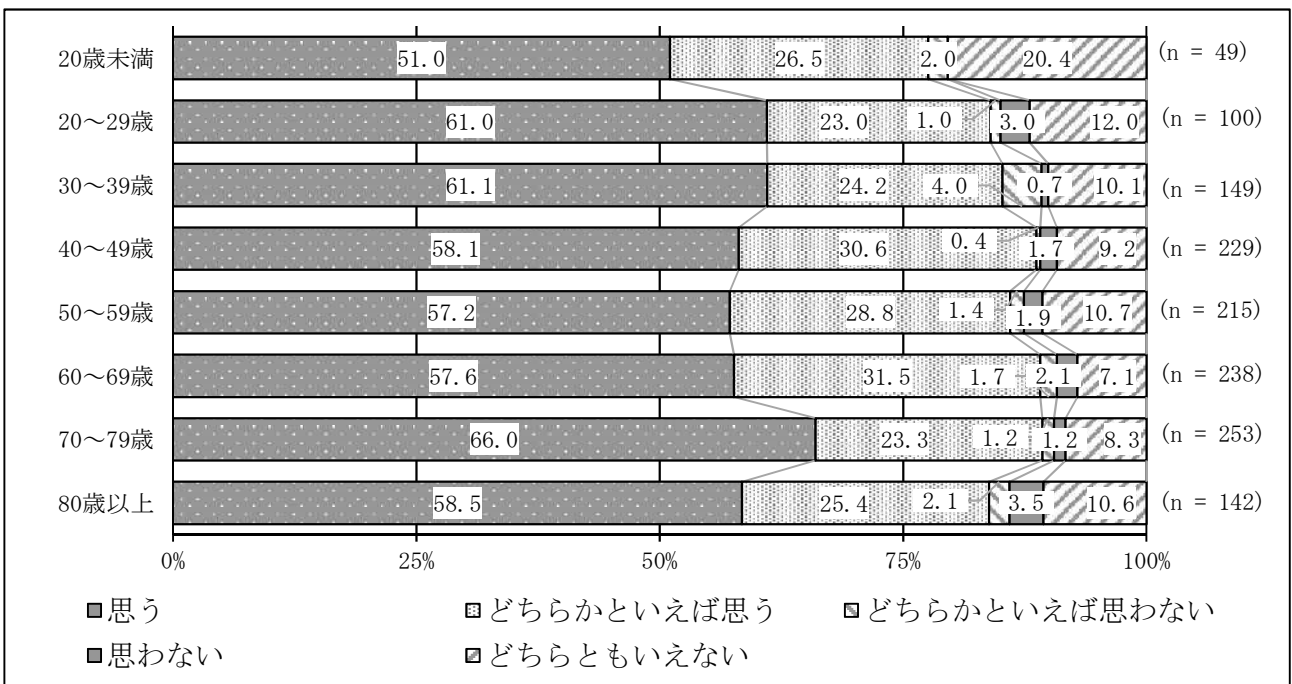
設問 40 岐阜市と近隣市町が教育や産業などさまざまな分野で協力していくべきだと思いますか。 n=1,385

令和元年度、令和2年度調査結果との比較



「思う」または「どちらかといえば思う」に回答した割合において、令和3年度(87.0%)は令和2年度(88.2%)と比べ、1.2ポイントの減少。

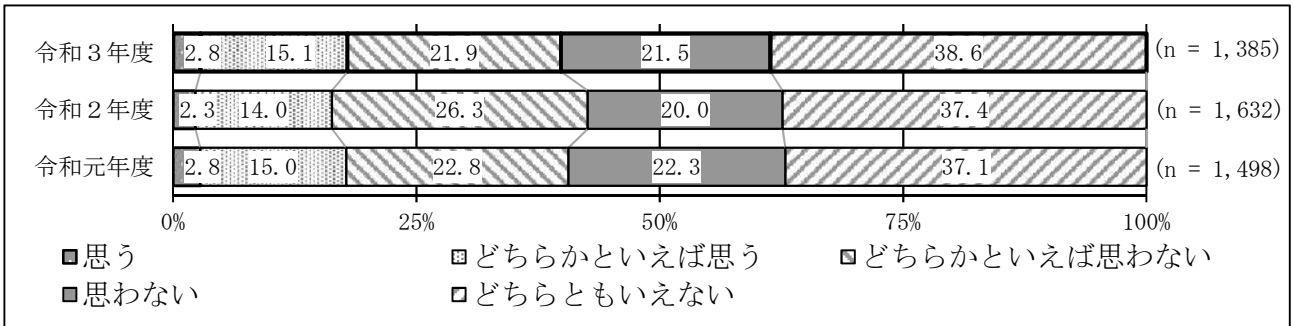
年齢階層別構成とのクロス集計 n=1,375



19 市民参画

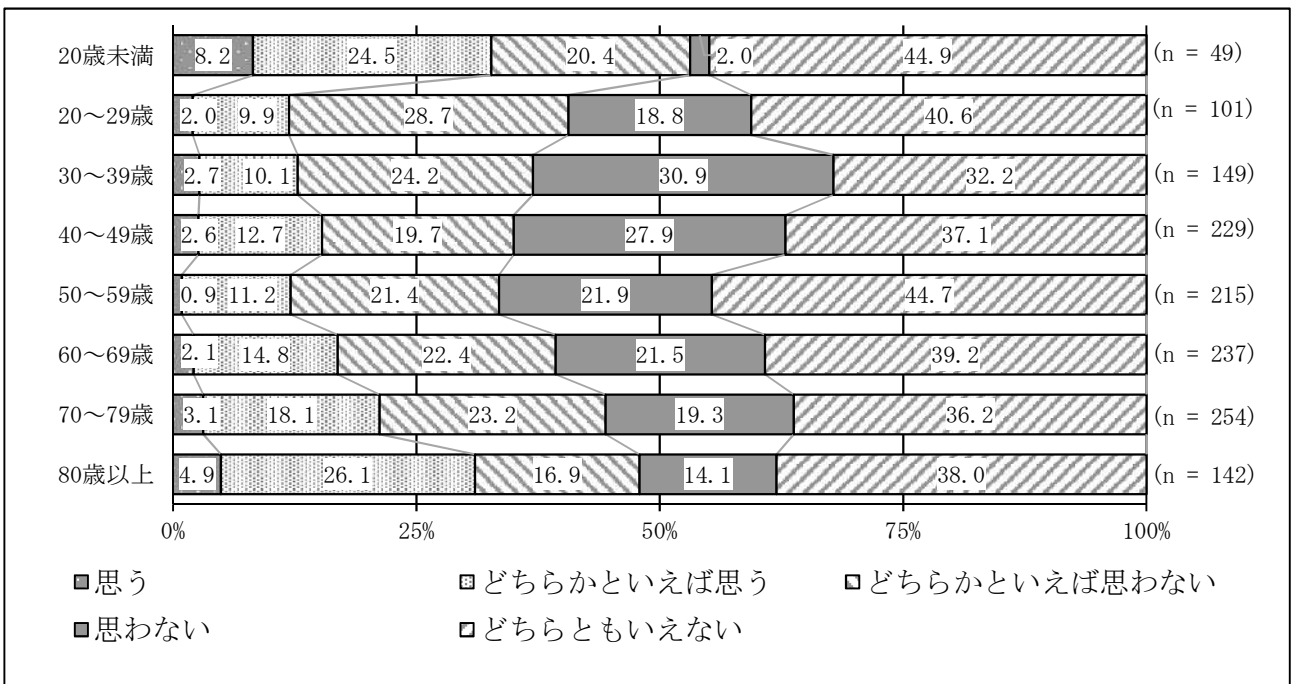
設問 41 市民が市政へ参画しやすいまちだと思いますか。 n=1,385

令和元年度、令和2年度調査結果との比較

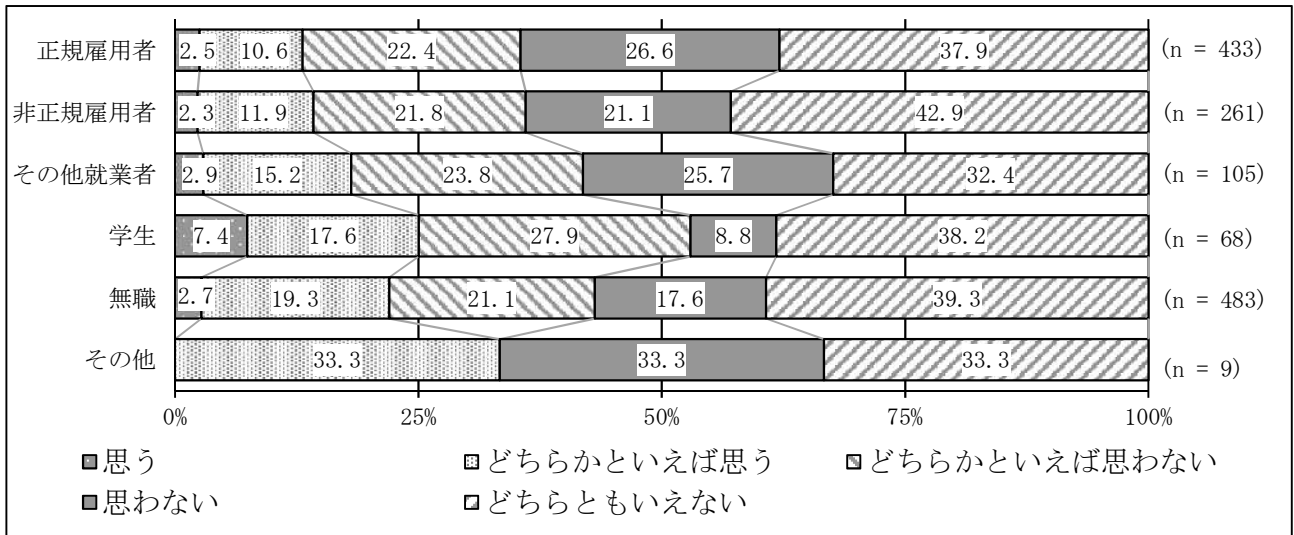


「思う」または「どちらかといえば思う」に回答した割合において、令和3年度(17.9%)は令和2年度(16.3%)と比べ、1.6ポイントの増加。

年齢階層別構成とのクロス集計 n=1,376



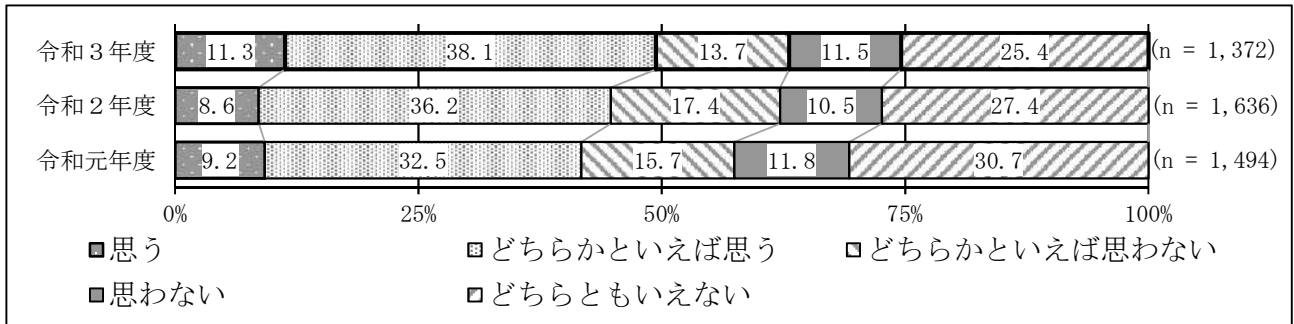
職業別構成とのクロス集計 n=1,359



20 公共施設

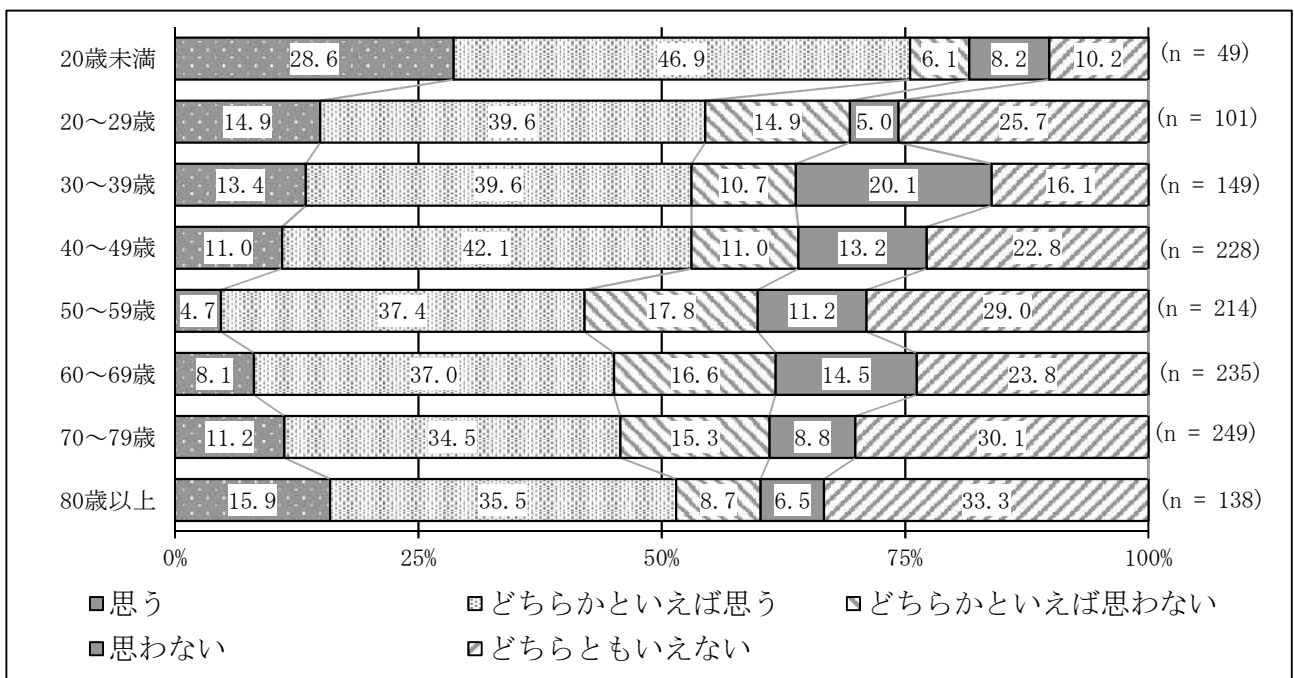
設問 42 学校や社会教育施設などの公共施設が利用しやすいまちだと思いますか。 n=1,372

令和元年度、令和2年度調査結果との比較

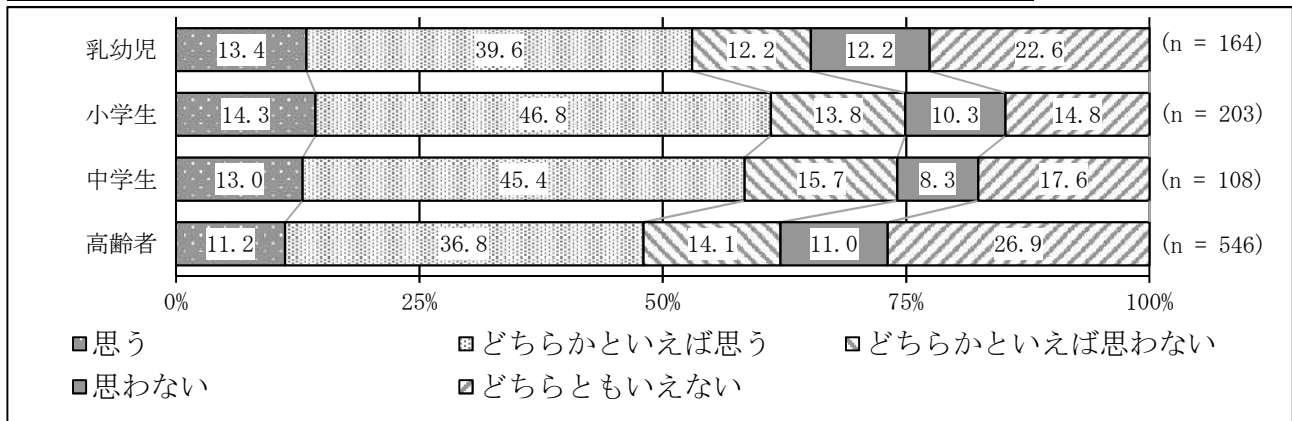


「思う」または「どちらかといえば思う」に回答した割合は増加傾向にあり、令和3年度(49.4%)は令和2年度(44.8%)と比べ、4.6ポイントの増加。

年齢階層別構成とのクロス集計 n=1,363



乳幼児、小学生、中学生、高齢者のいる世帯とのクロス集計 n=1,021



21 岐阜市に対するイメージ（設問 14～39、41、42）間の比較

岐阜市のイメージ同士の比較（設問 14～39、41、42）

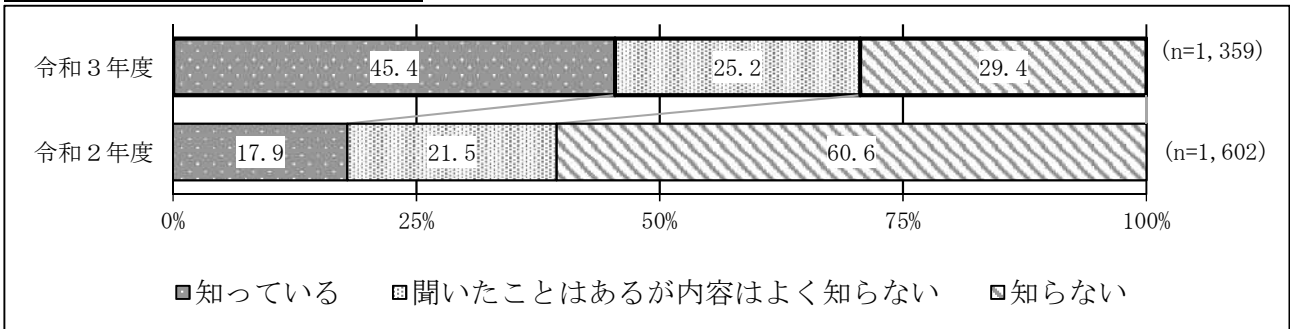


第5章 個別の政策課題に関する設問の調査結果

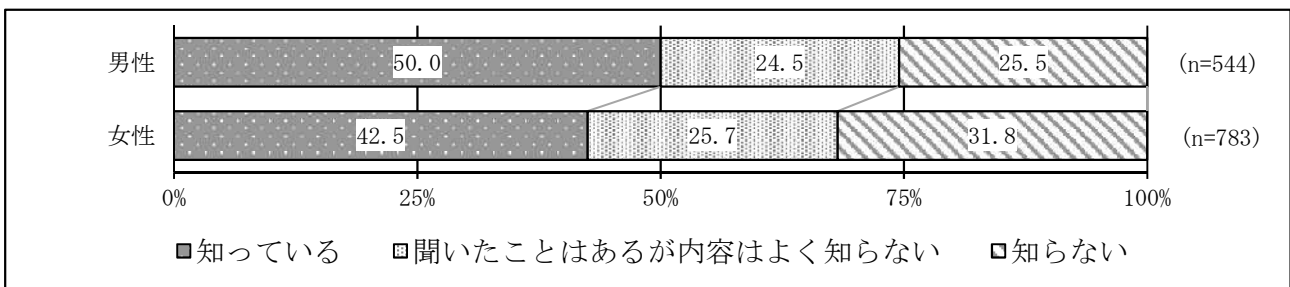
1 SDGsに関することについて

設問 44 SDGsという言葉を知っていますか。 n=1,359

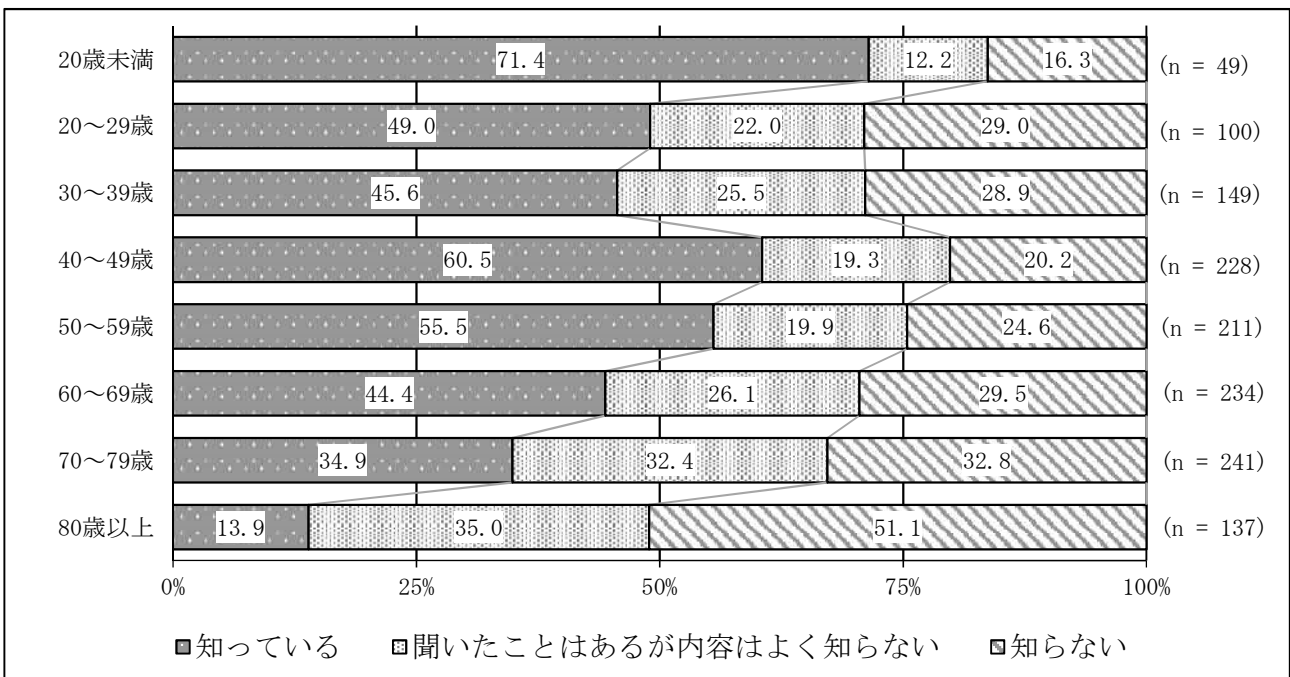
令和2年度調査結果との比較



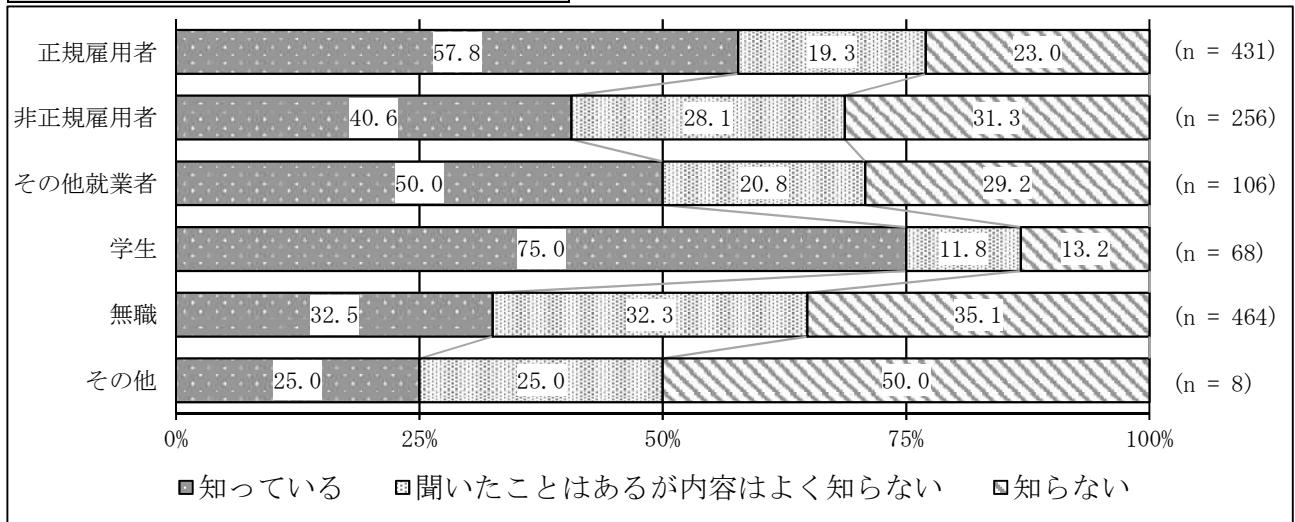
男女別構成とのクロス集計 n=1,327



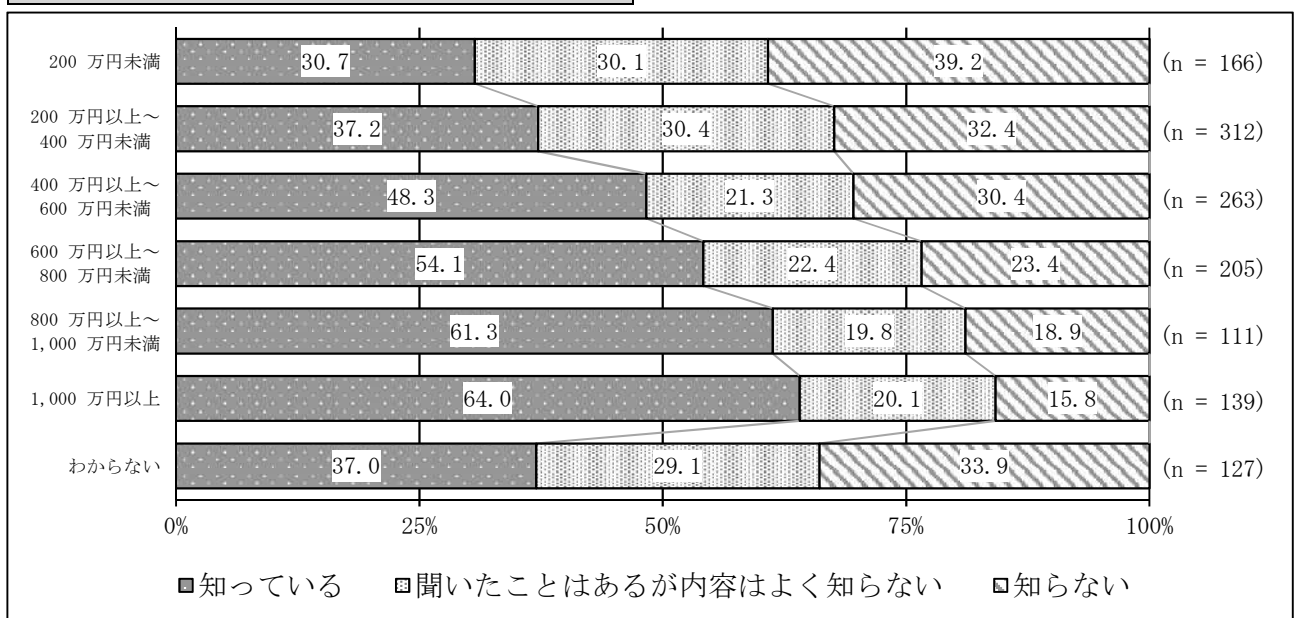
年齢階層別構成とのクロス集計 n=1,349



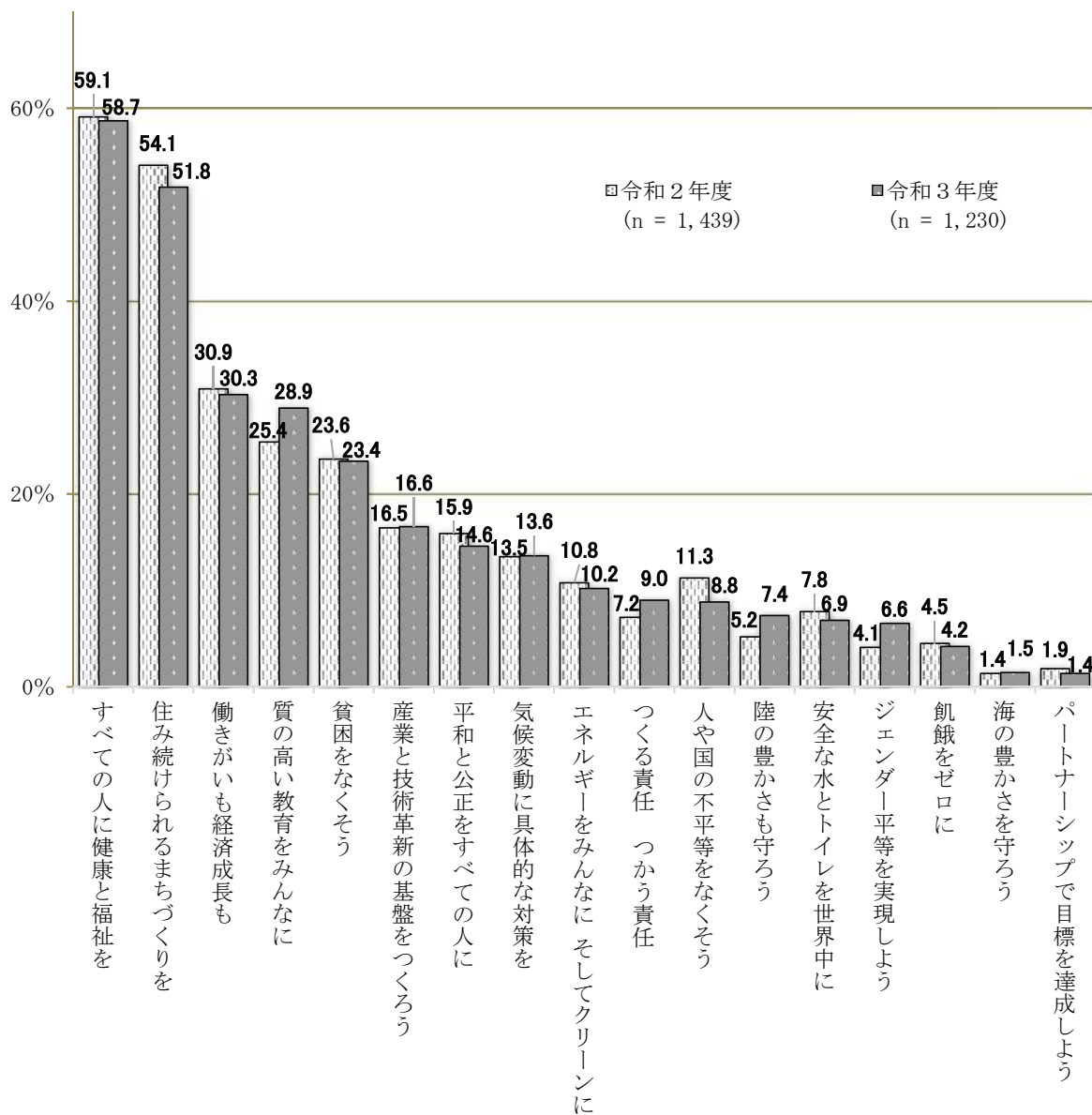
職業別構成とのクロス集計 n=1,333



世帯収入別構成とのクロス集計 n=1,323

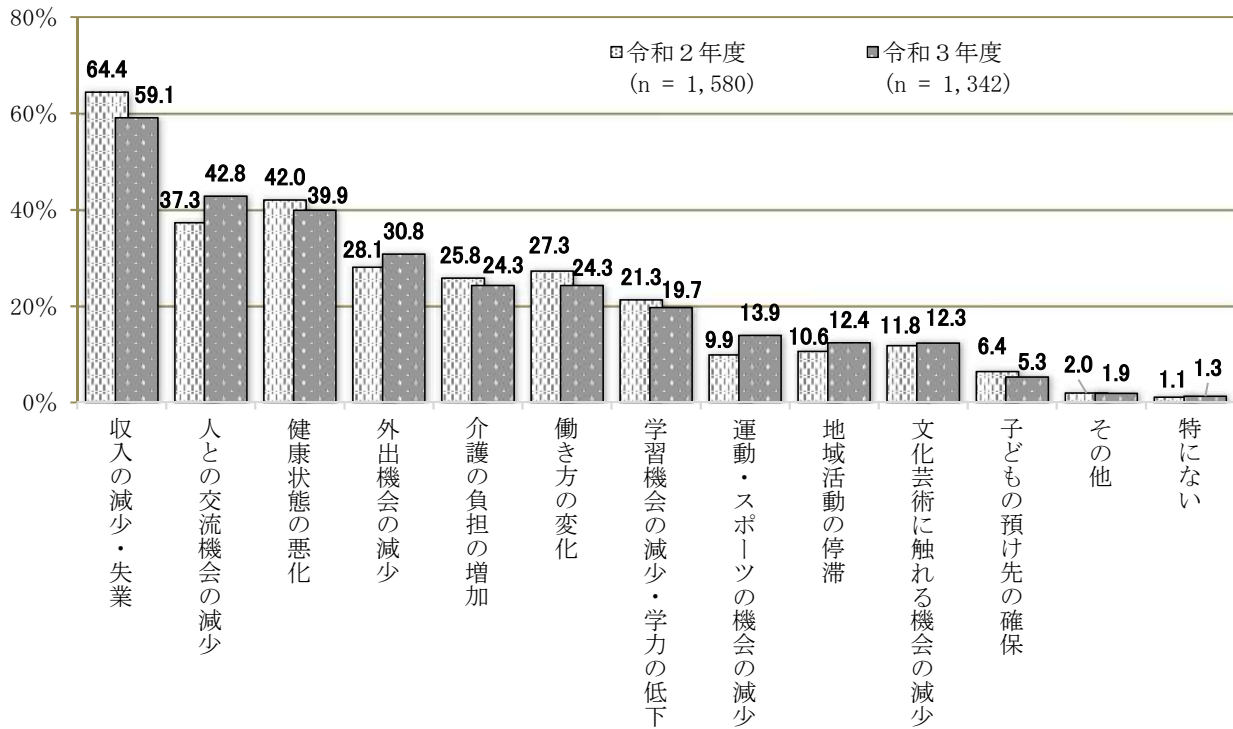


設問 45 SDGsの17の目標のうち、岐阜市は特にどの目標に取り組む必要があると思いますか。(該当する番号3つに○) n = 1,230



2 新型コロナウイルス感染症の影響について

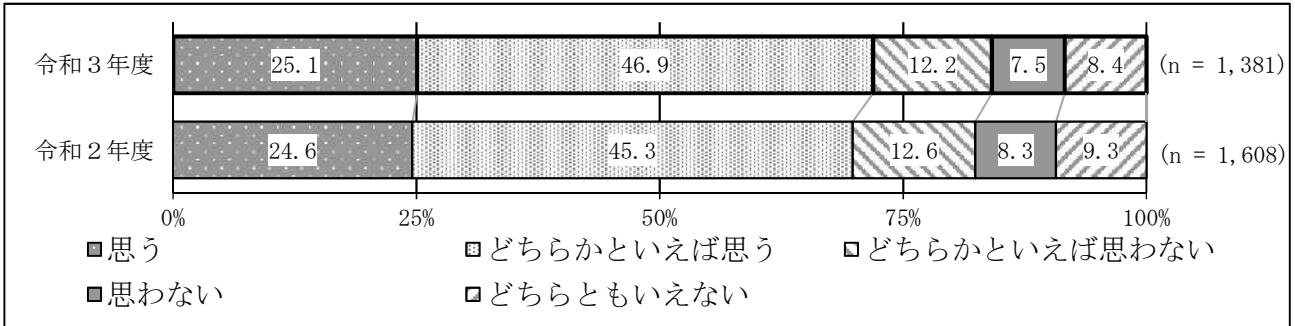
設問 46 新型コロナウイルス感染症の影響を受け、今後の社会や市民生活を見通した時に、特に何が不安だと思えますか。(該当する番号3つに○)
n = 1,342



3 健康（身体的・精神的・社会的に良好な状態）について


設問 47 あなたは健康（身体的・精神的・社会的に良好な状態）だと思いますか。 n = 1,381

令和2年度調査結果との比較

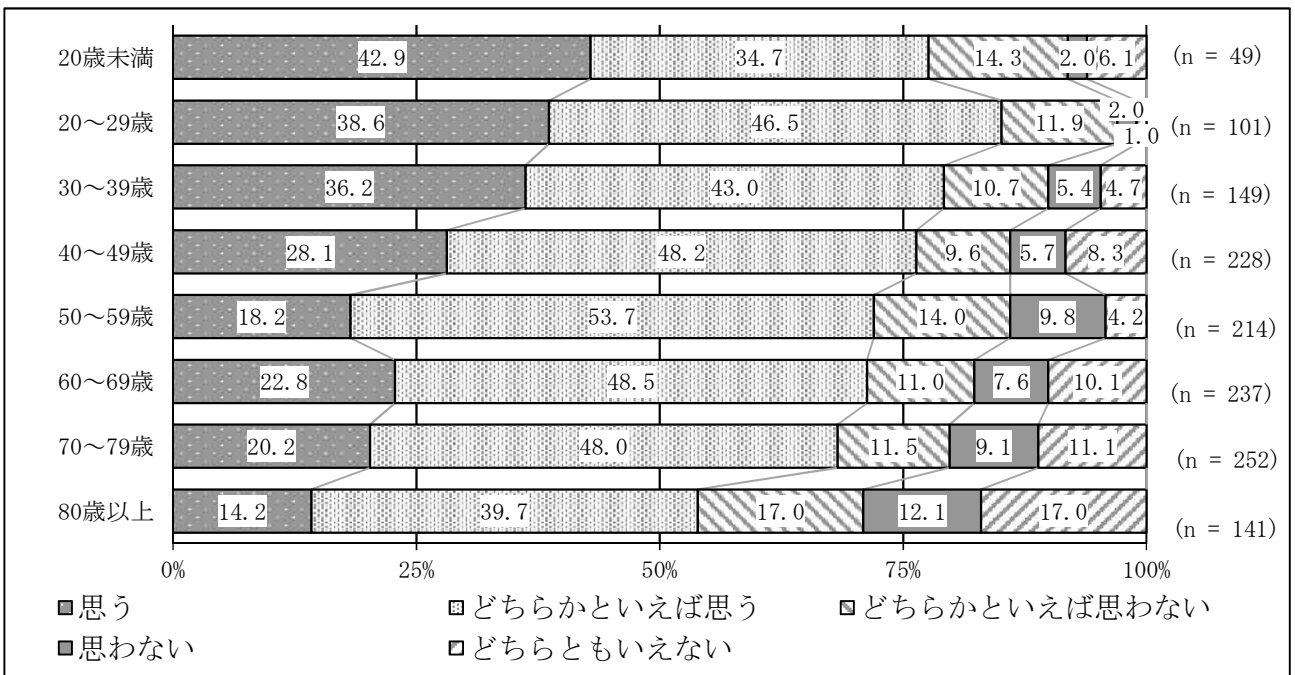


「思う」または「どちらかといえば思う」に回答した割合において、令和3年度(72.0%)は令和2年度(69.9%)と比べ、2.1ポイントの増加。

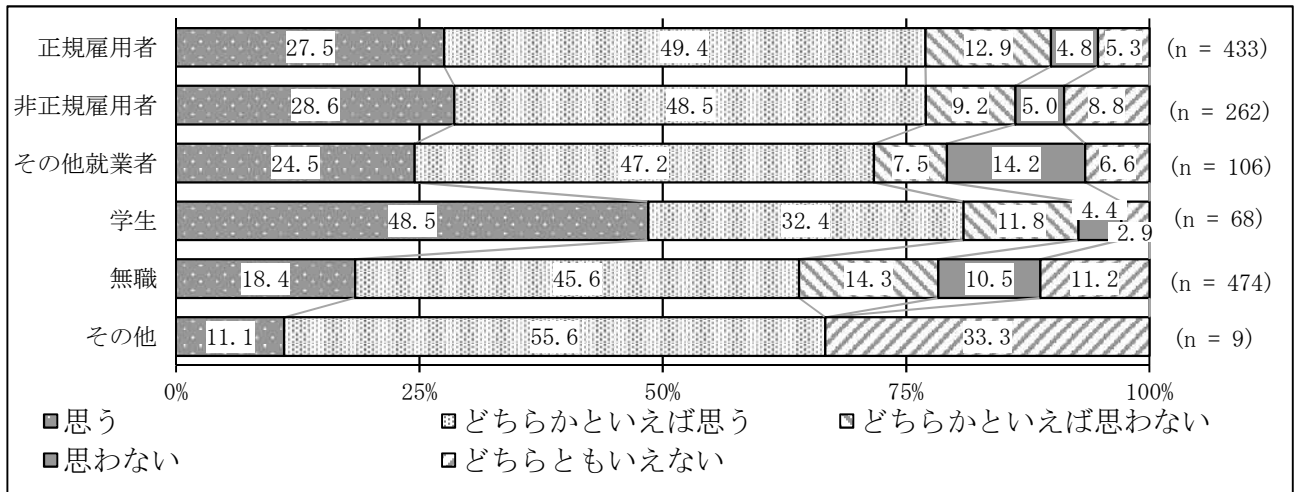
男女別構成とのクロス集計 n=1,357



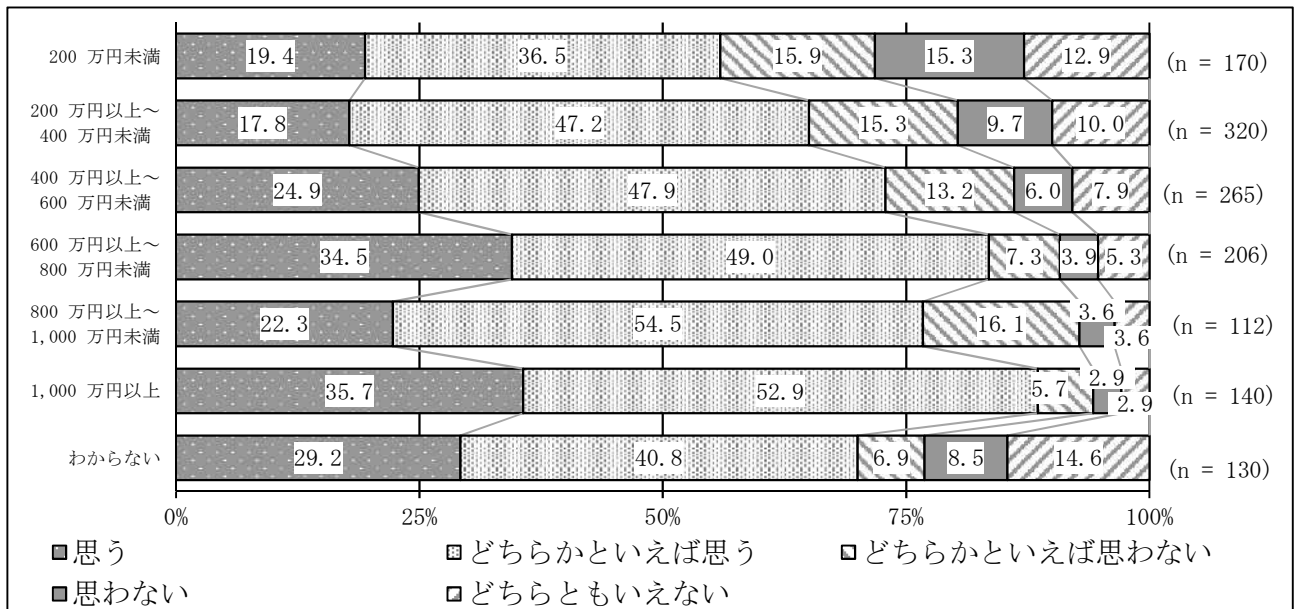
年齢階層別構成とのクロス集計 n=1,371



職業別構成とのクロス集計 n=1,352

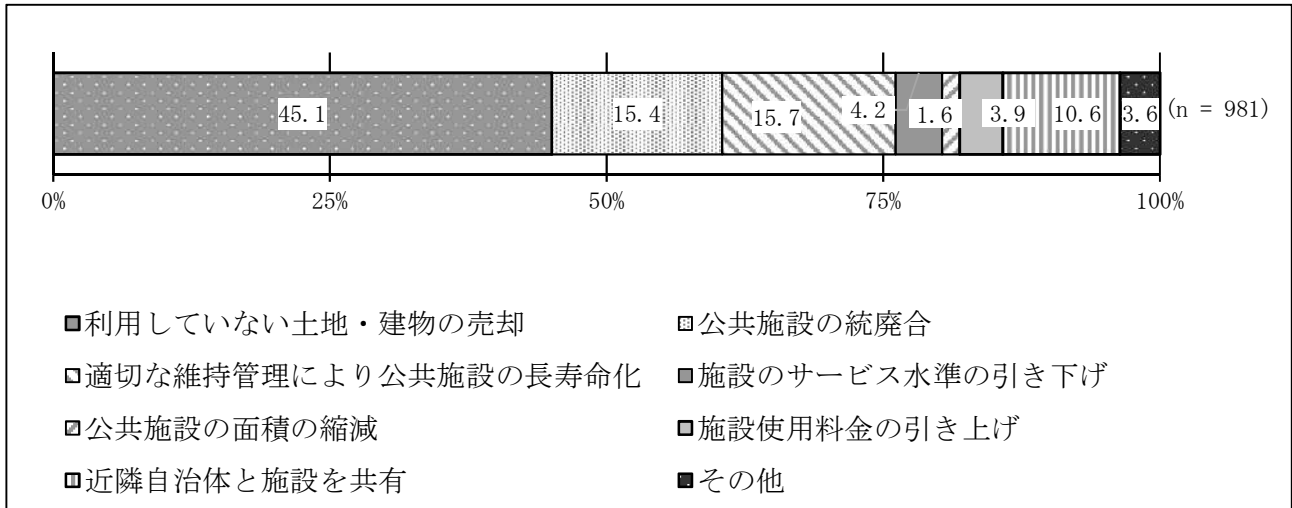


世帯収入別構成とのクロス集計 n=1,343



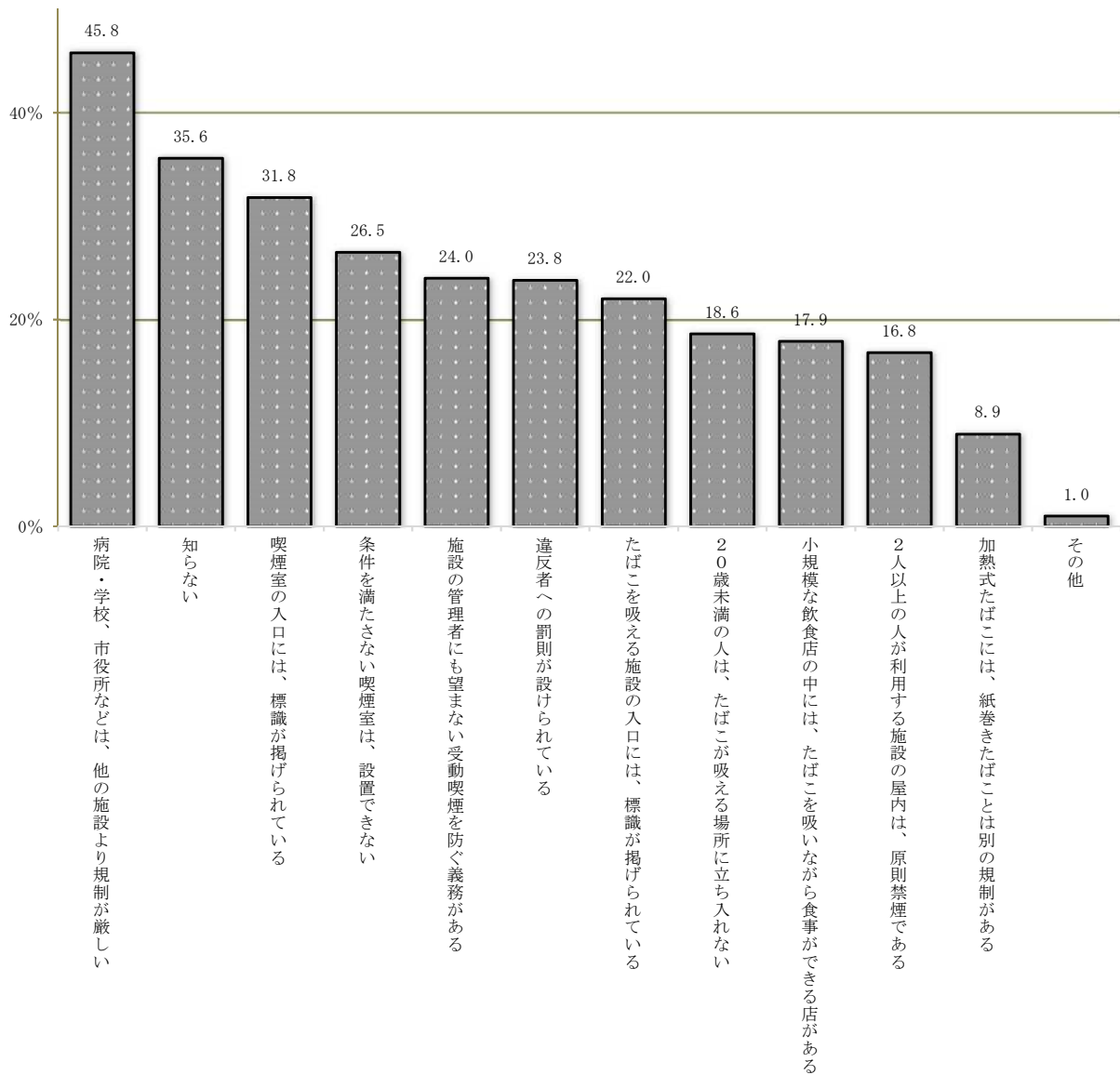
4 公共施設について

設問 48 人口減少や少子高齢化の進展などにより財源が限られる中、公共施設の管理等において、どのような対策が有効だと考えますか。 n = 981



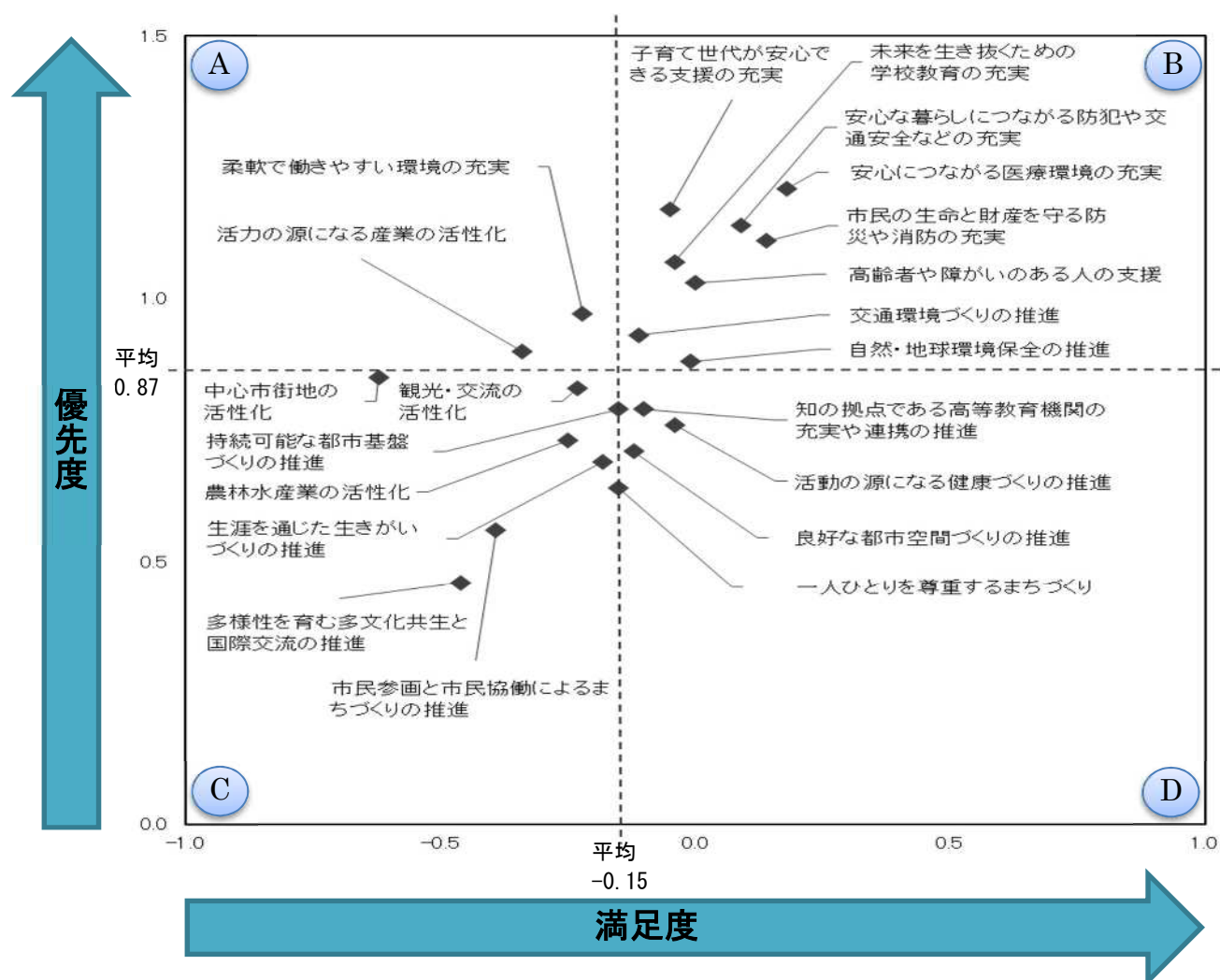
5 受動喫煙について

設問 49 望まない受動喫煙を防ぐため、改正健康増進法が令和2年4月1日に完全施行されましたが、改正内容を知っていますか。 n = 1,346



第6章 ぎふし未来地図に関する設問の調査結果

1 各政策の満足度と優先度による散布図について

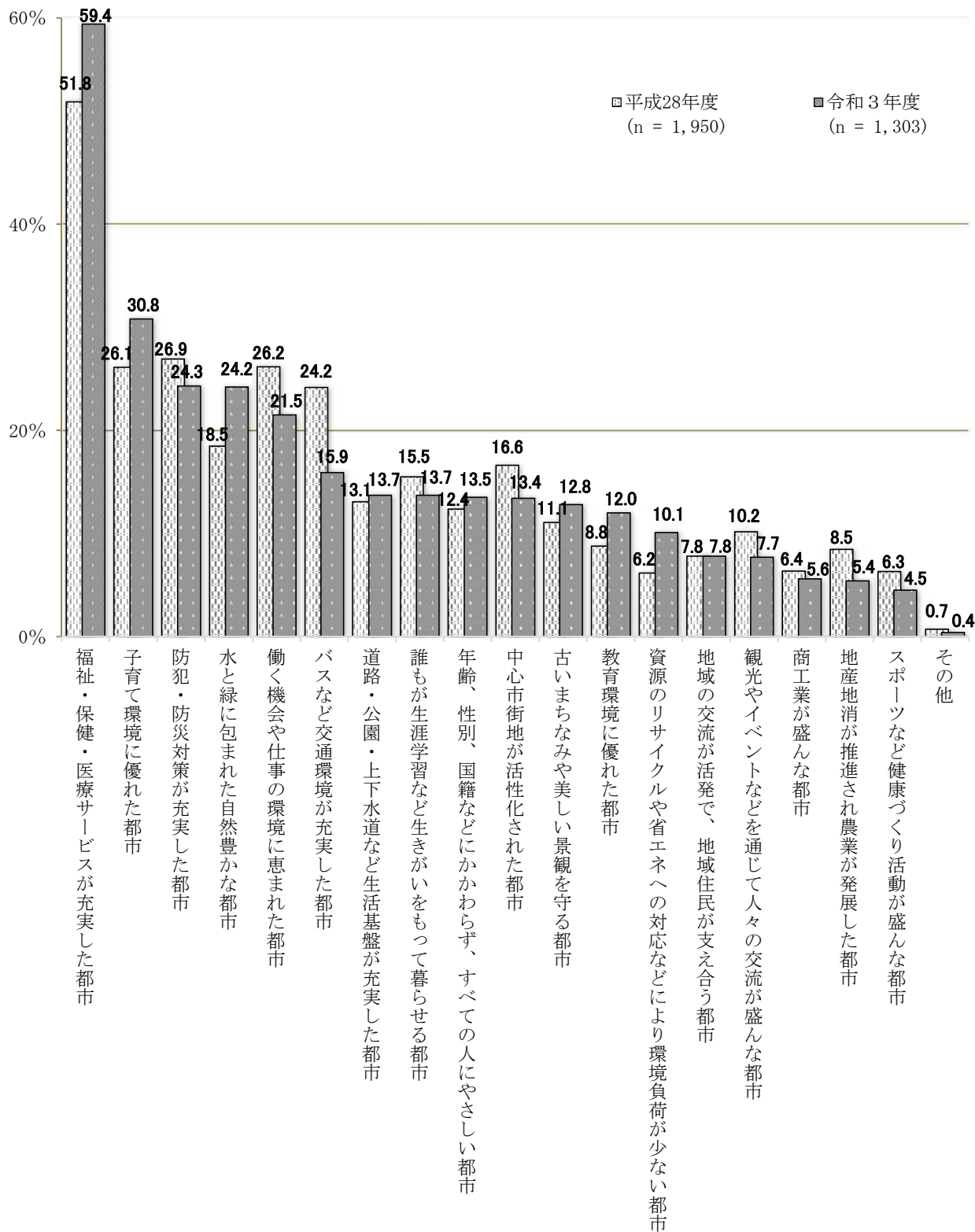


散布図からまとめた優先度の高い政策

A = 最優先で改善すべき政策 (優先度が高く、満足度が低い)	B = 引き続き重点的に取り組む政策 (優先度が高く、満足度も高い)
<ul style="list-style-type: none"> ① 柔軟で働きやすい環境の充実 ② 活力の源になる産業の活性化 	<ul style="list-style-type: none"> ① 安心につながる医療環境の充実 ② 子育て世代が安心してできる支援の充実 ③ 安心な暮らしにつながる防犯や交通安全などの充実 ④ 市民の生命と財産を守る防災や消防の充実 ⑤ 未来を生き抜くための学校教育の充実 ⑥ 高齢者や障がいのある人の支援 ⑦ 交通環境づくりの推進 ⑧ 自然・地球環境保全の推進

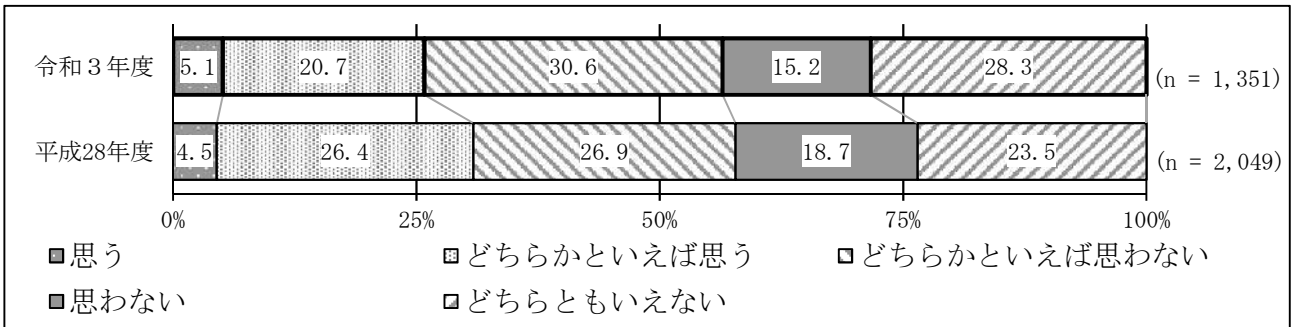
2 おおよそ 20 年後について

設問 56 おおよそ 20 年後、岐阜市がどのような都市になってほしいと思いますか。(該当する番号 3 つに○) n = 1,303

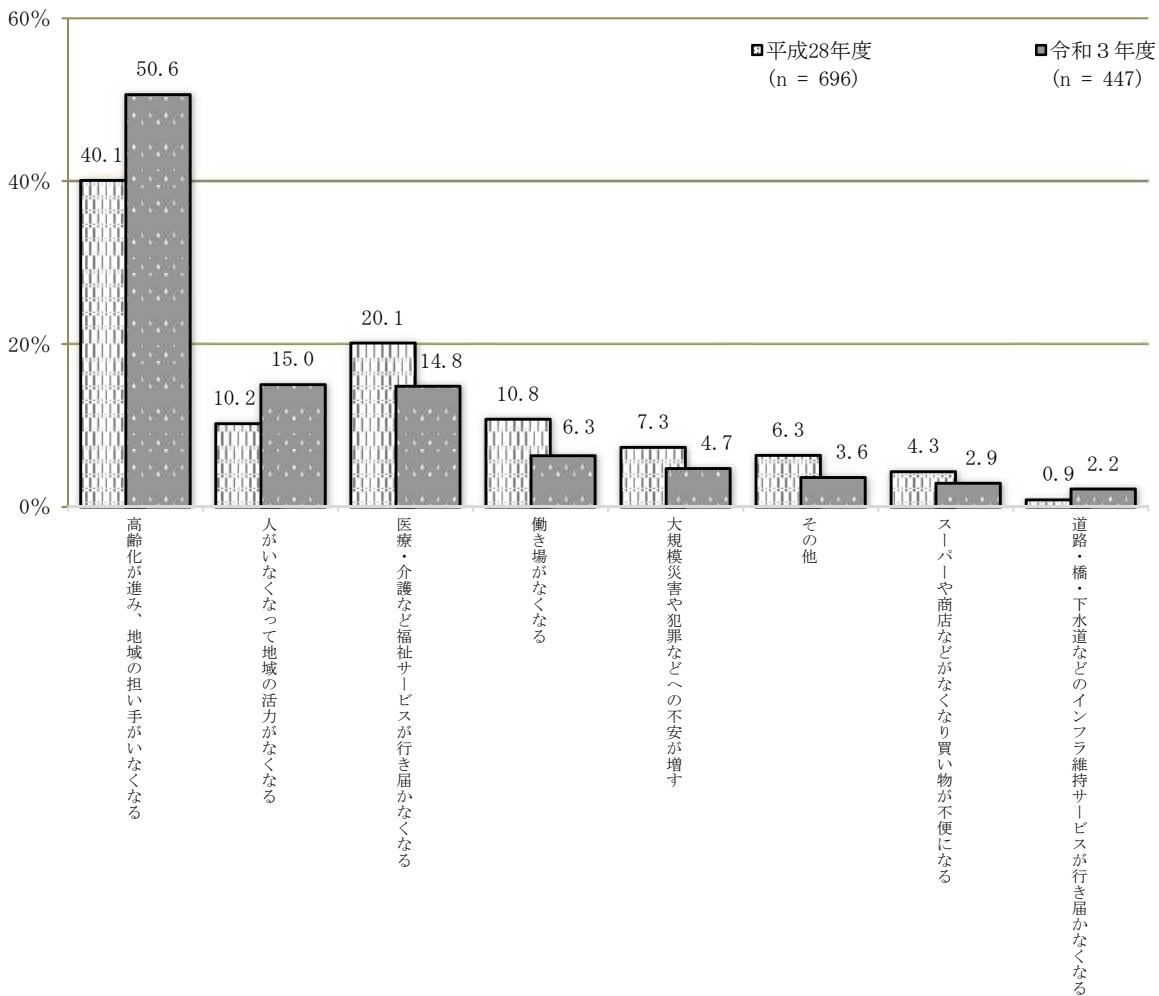


設問 57 あなたは 20 年後の社会や市民生活の見通しは明るいと思いますか。
n = 1,351

平成 28 年度調査結果との比較



設問 58 設問 57 で「3 どちらかといえば思わない」「4 思わない」を選択された方にお聞きします。あなたがもっとも不安を感じるものは何ですか。
n = 447



資料編

- 1 令和3年度 市民意識調査 集計結果 82
- 2 令和3年度 市民意識調査 調査票..... 96

岐阜市
令和3年度 市民意識調査
単 純 集 計 表

回答を統計的に分析するため、あなた自身のことについて、お聞きます。

ア) 性別

カテゴリ	件数	割合
全 体	1,375	100.0
男性	566	41.2
女性	809	58.8

イ) 年齢

カテゴリ	件数	割合
全 体	1,390	100.0
18歳未満	33	2.4
18～19歳	16	1.2
20～24歳	50	3.6
25～29歳	52	3.7
30～34歳	66	4.7
35～39歳	83	6.0
40～44歳	124	8.9
45～49歳	106	7.6

カテゴリ	件数	割合
50～54歳	111	8.0
55～59歳	104	7.5
60～64歳	110	7.9
65～69歳	129	9.3
70～74歳	146	10.5
75～79歳	111	8.0
80～84歳	78	5.6
85歳以上	71	5.1

ウ) 居住地区(自治会連合会地区)

カテゴリ	件数	割合
全 体	1,380	100.0
金華	20	1.4
京町	14	1.0
明德	13	0.9
徹明	15	1.1
白山	18	1.3
梅林	21	1.5
本郷	23	1.7
華陽	35	2.5
木之本	16	1.2
本荘	32	2.3
日野	29	2.1
長良	47	3.4
長良西	43	3.1
長良東	27	2.0
島	49	3.6
早田	28	2.0
城西	22	1.6

カテゴリ	件数	割合
三里	45	3.3
鷺山	39	2.8
加納東	24	1.7
加納西	30	2.2
則武	33	2.4
常磐	27	2.0
長森南	55	4.0
長森北	18	1.3
長森	21	1.5
長森東	29	2.1
木田	6	0.4
岩野田	30	2.2
岩野田北	29	2.1
黒野	46	3.3
方県	9	0.7
茜部	31	2.2
鶉	42	3.0

カテゴリ	件数	割合
西郷	20	1.4
七郷	30	2.2
市橋	34	2.5
岩	16	1.2
鏡島	42	3.0
厚見	46	3.3
日置江	16	1.2
芥見	32	2.3
芥見東	21	1.5
芥見南	9	0.7
藍川	18	1.3
合渡	25	1.8
三輪南	33	2.4
三輪北	14	1.0
網代	5	0.4
柳津町	30	2.2
わからない	23	1.7

エ) 岐阜市での居住年数(通算)

カテゴリ	件数	割合
全 体	1,395	100.0
1年未満	14	1.0
1年以上3年未満	45	3.2
3年以上5年未満	53	3.8
5年以上10年未満	73	5.2
10年以上20年未満	200	14.3
20年以上	1,010	72.4

オ) 岐阜市以外での居住経験(番号1、2については複数選択可能)

カテゴリ	件数	割合
全 体	1,390	100.0
ある(県内)	475	34.2
ある(県外)	576	41.4
ない	463	33.3

カ) 家族(同居)構成

カテゴリ	件数	割合
全 体	1,383	100.0
単身	148	10.7
夫婦のみ	325	23.5
二世世代家族(親と子)	712	51.5
三世世代家族(親と子と孫)	159	11.5
その他	39	2.8

キ)(あなた以外の)同居家族の中で、下記の区分に該当する方の有無

キ) <乳幼児> ※小学校就学前

カテゴリ	件数	割合
全 体	1,349	100.0
いる	165	12.2
いない	1,184	87.8

キ) <小学生>

カテゴリ	件数	割合
全 体	1,349	100.0
いる	204	15.1
いない	1,145	84.9

キ) <中学生>

カテゴリ	件数	割合
全 体	1,349	100.0
いる	108	8.0
いない	1,241	92.0

キ) <高齢者> ※65歳以上

カテゴリ	件数	割合
全 体	1,349	100.0
いる	559	41.4
いない	790	58.6

ク) 職業など

カテゴリ	件数	割合
全 体	1,371	100.0
正規雇用者(会社員・役員、公務員など)	435	31.7
非正規雇用者(派遣・契約社員、嘱託社員、アルバイト、パートタイマーなど)	262	19.1
その他就業者(会社経営者、自営業者、家族従業者、農業従事者など)	109	8.0
学生(大学生、専門学校生、高校生など)	68	5.0
無職(専業主婦(主夫)、年金生活者、失業中の方など)	488	35.6
その他	9	0.7

ケ) お住まいの住宅の種別

カテゴリ	件数	割合
全 体	1,396	100.0
持ち家(一戸建)	1,073	76.9
持ち家(マンション)	80	5.7
民営・公営の賃貸住宅	209	15.0
社宅・寮など	18	1.3
その他	16	1.1

コ) 家族(同居)全員の収入の合計(昨年)

カテゴリ	件数	割合
全 体	1,362	100.0
200万円未満	175	12.8
200万円以上～400万円未満	329	24.2
400万円以上～600万円未満	268	19.7
600万円以上～800万円未満	206	15.1
800万円以上～1,000万円未満	112	8.2
1,000万円以上	141	10.4
わからない	131	9.6

サ) 自治会の加入状況について

カテゴリ	件数	割合
全 体	1,395	100.0
加入している	1,095	78.5
加入していない	237	17.0
加入を検討している	2	0.1
分からない	61	4.4

あなたの意識や行動についてお聞きます。

1)現在の生活に満足していますか。

カテゴリ	件数	割合
全 体	1,396	100.0
満足している	320	22.9
どちらかといえば満足している	746	53.4
どちらかといえば満足していない	118	8.5
満足していない	127	9.1
どちらともいえない	85	6.1

2)現在、あなたは幸せだと感じますか。

カテゴリ	件数	割合
全 体	1,398	100.0
幸せだと感じる	416	29.8
どちらかといえば幸せだと感じる	744	53.2
どちらかといえば幸せでないと感じる	94	6.7
不幸せだと感じる	44	3.1
どちらともいえない	100	7.2

3)岐阜市民であることに誇りを感じますか。

カテゴリ	件数	割合
全 体	1,395	100.0
感じる	270	19.4
どちらかといえば感じる	472	33.8
どちらかといえば感じない	139	10.0
感じない	149	10.7
どちらともいえない	365	26.2

4)身近に人種・障がい・性的少数者に対する差別や偏見、いじめ、虐待などの人権侵害があると感じますか。

カテゴリ	件数	割合
全 体	1,392	100.0
感じる	144	10.3
どちらかといえば感じる	228	16.4
どちらかといえば感じない	298	21.4
感じない	553	39.7
どちらともいえない	142	10.2
関心がない	27	1.9

5)日々の生活の中で何らかの生涯学習(文化・芸術・スポーツ・ボランティア活動・社会人講座受講など)に取り組んでいますか

カテゴリ	件数	割合
全 体	1,387	100.0
取り組んでいる	249	18.0
どちらかといえば取り組んでいる	199	14.3
どちらかといえば取り組んでいない	119	8.6
取り組んでいない	786	56.7
どちらともいえない	34	2.5

6)健康づくりのために日ごろの運動に取り組んでいますか。

カテゴリ	件数	割合
全 体	1,384	100.0
取り組んでいる	270	19.5
どちらかといえば取り組んでいる	384	27.7
どちらかといえば取り組んでいない	247	17.8
取り組んでいない	430	31.1
どちらともいえない	53	3.8

7)老後生活について、一人暮らしや老老介護など将来に不安はないですか。

カテゴリ	件数	割合
全 体	1,384	100.0
不安はない	78	5.6
どちらかといえば不安はない	181	13.1
どちらかといえば不安はある	377	27.2
不安はある	668	48.3
どちらともいえない	80	5.8

8)自治会などの地域活動に参加していますか。

カテゴリ	件数	割合
全体	1,386	100.0
参加している	357	25.8
ときどき参加している	312	22.5
あまり参加していない	201	14.5
参加していない	380	27.4
関心はあるが機会がない	44	3.2
関心がない	92	6.6

9)困りごとがあったときに相談したり、災害などの「いざ」というときに助け合える関係がお住まいの地域(自治会連合会地区:2ページ)のウ参照)にありますか。

カテゴリ	件数	割合
全体	1,361	100.0
ある	264	19.4
どちらかといえばある	448	32.9
どちらかといえばない	176	12.9
ない	275	20.2
どちらともいえない	198	14.5

10)身近に日本人と外国人との交流はありますか。

カテゴリ	件数	割合
全体	1,380	100.0
感じる	77	5.6
どちらかといえば感じる	163	11.8
どちらかといえば感じない	248	18.0
感じない	698	50.6
どちらともいえない	118	8.6
関心がない	76	5.5

11)お住まいの周辺の環境は美しく保たれていると感じますか。

カテゴリ	件数	割合
全体	1,384	100.0
感じる	269	19.4
どちらかといえば感じる	740	53.5
どちらかといえば感じない	127	9.2
感じない	102	7.4
どちらともいえない	146	10.5

12)買い物などの日常生活で交通アクセスに不便を感じますか。

カテゴリ	件数	割合
全体	1,382	100.0
感じる	204	14.8
どちらかといえば感じる	201	14.5
どちらかといえば感じない	298	21.6
感じない	617	44.6
どちらともいえない	62	4.5

13)岐阜市の魅力は何ですか。(該当する番号すべてに○をつけてください。)

カテゴリ	件数	割合
全体	1,376	100.0
織田信長	352	25.6
岐阜城・金華山	1,030	74.9
JR 岐阜駅北口駅前広場・ツインタワー	102	7.4
長良川	890	64.7
ぎふ長良川鶴飼	757	55.0
岐阜の水	388	28.2
鮎料理	307	22.3
鮎菓子	183	13.3
富有柿	379	27.5
岐阜えだまめ	252	18.3
岐阜いちご	169	12.3
岐阜提灯・和傘・うちわ	319	23.2
ぎふ信長・道三まつり	197	14.3
長良川の花火	864	62.8
その他	90	6.5

あなたの岐阜市に対する印象についてお聞きます。

14) 子育てのしやすいまちだと思いますか。

カテゴリ	件数	割合
全体	1,382	100.0
思う	231	16.7
どちらかといえば思う	605	43.8
どちらかといえば思わない	116	8.4
思わない	97	7.0
どちらともいえない	333	24.1

15) 子どもたちにとって教育環境の充実したまちだと思いますか。

カテゴリ	件数	割合
全体	1,377	100.0
思う	168	12.2
どちらかといえば思う	569	41.3
どちらかといえば思わない	159	11.5
思わない	101	7.3
どちらともいえない	380	27.6

16) 大学や専門学校などの教育環境の充実したまちだと思いますか。

カテゴリ	件数	割合
全体	1,379	100.0
思う	95	6.9
どちらかといえば思う	341	24.7
どちらかといえば思わない	309	22.4
思わない	290	21.0
どちらともいえない	344	24.9

17) 男女が平等に生活や活動のできるまちだと思いますか。

カテゴリ	件数	割合
全体	1,391	100.0
思う	147	10.6
どちらかといえば思う	464	33.4
どちらかといえば思わない	209	15.0
思わない	153	11.0
どちらともいえない	418	30.1

18) 生涯にわたり文化・芸術活動やスポーツ活動などに取り組みやすいまちだと思いますか。

カテゴリ	件数	割合
全体	1,389	100.0
思う	121	8.7
どちらかといえば思う	417	30.0
どちらかといえば思わない	210	15.1
思わない	172	12.4
どちらともいえない	469	33.8

19) 元気で長生きできるまちだと思いますか。

カテゴリ	件数	割合
全体	1,396	100.0
思う	225	16.1
どちらかといえば思う	625	44.8
どちらかといえば思わない	93	6.7
思わない	105	7.5
どちらともいえない	348	24.9

20) 医療環境の充実したまちだと思いますか。

カテゴリ	件数	割合
全体	1,396	100.0
思う	309	22.1
どちらかといえば思う	648	46.4
どちらかといえば思わない	118	8.5
思わない	98	7.0
どちらともいえない	223	16.0

21) 高齢者や障がいのある方にとって暮らしやすいまちだと思いますか。

カテゴリ	件数	割合
全体	1,396	100.0
思う	116	8.3
どちらかといえば思う	451	32.3
どちらかといえば思わない	214	15.3
思わない	191	13.7
どちらともいえない	424	30.4

22) 障がいのある方への理解や配慮のあるまちだと思いますか。

カテゴリ	件数	割合
全体	1,389	100.0
思う	77	5.5
どちらかといえば思う	393	28.3
どちらかといえば思わない	221	15.9
思わない	160	11.5
どちらともいえない	538	38.7

23) 就労環境に恵まれたまちだと思いませんか。

カテゴリ	件数	割合
全体	1,374	100.0
思う	66	4.8
どちらかといえば思う	379	27.6
どちらかといえば思わない	275	20.0
思わない	226	16.4
どちらともいえない	428	31.1

24) 企業の労働環境改善が進んでいるまちだと思いませんか。

カテゴリ	件数	割合
全体	1,366	100.0
思う	35	2.6
どちらかといえば思う	210	15.4
どちらかといえば思わない	301	22.0
思わない	263	19.3
どちらともいえない	557	40.8

25) 企業などが新事業を展開しやすいまちだと思いませんか。

カテゴリ	件数	割合
全体	1,372	100.0
思う	30	2.2
どちらかといえば思う	157	11.4
どちらかといえば思わない	328	23.9
思わない	327	23.8
どちらともいえない	530	38.6

26) 商業や工業などの活力のあるまちだと思いませんか。

カテゴリ	件数	割合
全体	1,371	100.0
思う	23	1.7
どちらかといえば思う	157	11.5
どちらかといえば思わない	411	30.0
思わない	435	31.7
どちらともいえない	345	25.2

27) 農業などの活力のあるまちだと思いませんか。

カテゴリ	件数	割合
全体	1,384	100.0
思う	88	6.4
どちらかといえば思う	445	32.2
どちらかといえば思わない	267	19.3
思わない	231	16.7
どちらともいえない	353	25.5

28) 織田信長ゆかりの岐阜城やぎふ長良川鶺鴒文化などの観光資源の豊かなまちだと思いませんか。

カテゴリ	件数	割合
全体	1,385	100.0
思う	263	19.0
どちらかといえば思う	539	38.9
どちらかといえば思わない	209	15.1
思わない	187	13.5
どちらともいえない	187	13.5

29) 岐阜駅周辺や柳ヶ瀬などの中心市街地のにぎわいが高まっていると思いませんか。

カテゴリ	件数	割合
全体	1,384	100.0
思う	23	1.7
どちらかといえば思う	158	11.4
どちらかといえば思わない	330	23.8
思わない	728	52.6
どちらともいえない	145	10.5

30) 学生などの若者による活力のあるまちだと思いませんか。

カテゴリ	件数	割合
全体	1,381	100.0
思う	17	1.2
どちらかといえば思う	118	8.5
どちらかといえば思わない	429	31.1
思わない	541	39.2
どちらともいえない	276	20.0

31) 自治会などの地域活動の盛んなまちだと思いませんか。

カテゴリ	件数	割合
全体	1,387	100.0
思う	62	4.5
どちらかといえば思う	332	23.9
どちらかといえば思わない	294	21.2
思わない	311	22.4
どちらともいえない	388	28.0

32)外国人の方にとって住みやすいまちだと思いますか。

カテゴリ	件数	割合
全 体	1,377	100.0
思う	48	3.5
どちらかといえば思う	303	22.0
どちらかといえば思わない	213	15.5
思わない	180	13.1
どちらともいえない	633	46.0

33)災害に対して安全なまちだと思いますか。

カテゴリ	件数	割合
全 体	1,386	100.0
思う	124	8.9
どちらかといえば思う	493	35.6
どちらかといえば思わない	190	13.7
思わない	177	12.8
どちらともいえない	402	29.0

34)交通事故や犯罪などに対して安全なまちだと思いますか。

カテゴリ	件数	割合
全 体	1,386	100.0
思う	110	7.9
どちらかといえば思う	608	43.9
どちらかといえば思わない	172	12.4
思わない	137	9.9
どちらともいえない	359	25.9

35)まちなみや景観の美しいまちだと思いますか。

カテゴリ	件数	割合
全 体	1,384	100.0
思う	232	16.8
どちらかといえば思う	646	46.7
どちらかといえば思わない	153	11.1
思わない	117	8.5
どちらともいえない	236	17.1

36)金華山や長良川などの自然の豊かなまちだと思いますか。

カテゴリ	件数	割合
全 体	1,389	100.0
思う	659	47.4
どちらかといえば思う	607	43.7
どちらかといえば思わない	27	1.9
思わない	30	2.2
どちらともいえない	66	4.8

37)省エネやごみの減量などの環境に配慮したまちだと思いますか。

カテゴリ	件数	割合
全 体	1,384	100.0
思う	115	8.3
どちらかといえば思う	457	33.0
どちらかといえば思わない	240	17.3
思わない	187	13.5
どちらともいえない	385	27.8

38)道路や公園などの都市基盤の整ったまちだと思いますか。

カテゴリ	件数	割合
全 体	1,388	100.0
思う	139	10.0
どちらかといえば思う	570	41.1
どちらかといえば思わない	230	16.6
思わない	172	12.4
どちらともいえない	277	20.0

39)路線バスやコミュニティバスなどの公共交通の便利なまちだと思いますか。

カテゴリ	件数	割合
全 体	1,391	100.0
思う	190	13.7
どちらかといえば思う	496	35.7
どちらかといえば思わない	220	15.8
思わない	262	18.8
どちらともいえない	223	16.0

40)岐阜市と近隣市町が教育や産業などさまざまな分野で協力していきべきだと思いますか。

カテゴリ	件数	割合
全 体	1,385	100.0
思う	825	59.6
どちらかといえば思う	379	27.4
どちらかといえば思わない	22	1.6
思わない	25	1.8
どちらともいえない	134	9.7

41)市民が市政へ参画しやすいまちだと思いますか。

カテゴリ	件数	割合
全体	1,385	100.0
思う	39	2.8
どちらかといえば思う	209	15.1
どちらかといえば思わない	304	21.9
思わない	298	21.5
どちらともいえない	535	38.6

42)学校や社会教育施設などの公共施設が利用しやすいまちだと思いますか。

カテゴリ	件数	割合
全体	1,372	100.0
思う	155	11.3
どちらかといえば思う	523	38.1
どちらかといえば思わない	188	13.7
思わない	158	11.5
どちらともいえない	348	25.4

43)このまちに住み続けたいと思いますか。

カテゴリ	件数	割合
全体	1,376	100.0
住み続けたい	541	39.3
どちらかといえば住み続けたい	541	39.3
どちらかといえば住み続けたくない	56	4.1
住み続けたくない	34	2.5
どちらともいえない	204	14.8

あなたのお考えについてお聞きます。

44)SDGsという言葉を知っていますか。

カテゴリ	件数	割合
全体	1,359	100.0
知っている	617	45.4
聞いたことはあるが内容はよく知らない	342	25.2
知らない	400	29.4

45)SDGsの17.の目標のうち、岐阜市は特にどの目標に取り組む必要があると思いますか。
(該当する番号3つに○をつけてください。)

カテゴリ	件数	割合
全体	1,230	100.0
貧困をなくそう	288	23.4
飢餓をゼロに	52	4.2
すべての人に健康と福祉を	722	58.7
質の高い教育をみんなに	356	28.9
ジェンダー平等を実現しよう	81	6.6
安全な水とトイレを世界中に	85	6.9
エネルギーをみんなにそしてクリーンに	126	10.2
働きがいも経済成長も	373	30.3
産業と技術革新の基盤をつくろう	204	16.6
人や国の不平等をなくそう	108	8.8
住み続けられるまちづくりを	637	51.8
つくる責任 つかう責任	111	9.0
気候変動に具体的な対策を	167	13.6
海の豊かさを守ろう	19	1.5
陸の豊かさを守ろう	91	7.4
平和と公正をすべての人に	179	14.6
パートナーシップで目標を達成しよう	17	1.4

46)新型コロナウイルス感染症の影響を受け、今後の社会や市民生活を見通した時に、特に何が不安だと思いますか。(該当する番号3つに○をつけてください。)

カテゴリ	件数	割合
全体	1,342	100.0
収入の減少・失業	793	59.1
働き方の変化	326	24.3
健康状態の悪化	536	39.9
介護の負担の増加	326	24.3
学習機会の減少・学力の低下	265	19.7
子どもの預け先の確保	71	5.3
地域活動の停滞	167	12.4
人との交流機会の減少	575	42.8
文化芸術に触れる機会の減少	165	12.3
運動・スポーツの機会の減少	186	13.9
外出機会の減少	413	30.8
特になし	17	1.3
その他	25	1.9

47)あなたは健康(身体的・精神的・社会的に良好な状態)だと思いますか。

カテゴリ	件数	割合
全 体	1,381	100.0
思 う	346	25.1
どちらかといえば思う	647	46.9
どちらかといえば思わない	168	12.2
思わない	104	7.5
どちらともいえない	116	8.4

48)人口減少や少子高齢化の進展などにより財源が限られる中、公共施設の管理等において、どのような対策が有効だと考えますか。

カテゴリ	件数	割合
全 体	981	100.0
利用していない土地・建物の売却	442	45.1
公共施設の統廃合	151	15.4
適切な維持管理により公共施設の長寿命化	154	15.7
施設のサービス水準の引き下げ	41	4.2
公共施設の面積の縮減	16	1.6
施設使用料金の引き上げ	38	3.9
近隣自治体と施設を共有	104	10.6
その他	35	3.6

49)望まない受動喫煙を防ぐため、改正健康増進法が令和2.年4.月1.日に完全施行されましたが、改正内容を知っていますか。(該当する番号全てに○をつけてください。)

カテゴリ	件数	割合
全 体	1,346	100.0
2人以上の人が利用する施設の屋内は、原則禁煙である	226	16.8
病院・学校、市役所などは、他の施設より規制が厳しい	617	45.8
条件を満たさない喫煙室は、設置できない	357	26.5
違反者への罰則が設けられている	321	23.8
施設の管理者にも望まない受動喫煙を防ぐ義務がある	323	24.0
小規模な飲食店の中には、たばこを吸いながら食事ができる店がある	241	17.9
加熱式たばこには、紙巻きたばこは別の規制がある	120	8.9
20歳未満の人は、たばこが吸える場所に立ち入れない	251	18.6
たばこを吸える施設の入口には、標識が掲げられている	296	22.0
喫煙室の入口には、標識が掲げられている	428	31.8
その他	13	1.0
知らない	479	35.6

岐阜市の都市づくりの総合的な方針である「ぎふし未来地図」に位置付ける各政策の評価(満足度)と優先度及び岐阜市の将来像についてお聞きます。

50)教育や子育てが充実し、人々が育まれるまちづくりを進めるために位置付けられた以下の政策の現状の満足度、今後の優先度について、該当する点数にそれぞれ○をつけてください。

①子育て世代が安心できる支援の充実

現状の満足度	件数	割合
全体	1,235	100.0
1	67	5.4
2	185	15.0
3	753	61.0
4	198	16.0
5	32	2.6

今後の優先度	件数	割合
全体	1,222	100.0
1	9	0.7
2	20	1.6
3	241	19.7
4	440	36.0
5	512	41.9

②未来を生き抜くための学校教育の充実

現状の満足度	件数	割合
全体	1,237	100.0
1	64	5.2
2	188	15.2
3	762	61.6
4	185	15.0
5	38	3.1

今後の優先度	件数	割合
全体	1,221	100.0
1	14	1.1
2	22	1.8
3	277	22.7
4	459	37.6
5	449	36.8

③知の拠点である高等教育機関の充実や連携の推進

現状の満足度	件数	割合
全体	1,223	100.0
1	61	5.0
2	202	16.5
3	783	64.0
4	153	12.5
5	24	2.0

今後の優先度	件数	割合
全体	1,214	100.0
1	22	1.8
2	36	3.0
3	414	34.1
4	449	37.0
5	293	24.1

④一人ひとりを尊重するまちづくり

現状の満足度	件数	割合
全体	1,238	100.0
1	54	4.4
2	220	17.8
3	835	67.4
4	113	9.1
5	16	1.3

今後の優先度	件数	割合
全体	1,223	100.0
1	29	2.4
2	51	4.2
3	502	41.0
4	393	32.1
5	248	20.3

⑤生涯を通じた生きがいづくりの推進

現状の満足度	件数	割合
全体	1,236	100.0
1	59	4.8
2	259	21.0
3	774	62.6
4	128	10.4
5	16	1.3

今後の優先度	件数	割合
全体	1,221	100.0
1	34	2.8
2	51	4.2
3	448	36.7
4	409	33.5
5	279	22.9

51)福祉や医療が充実し、生涯を健康に暮らせるまちづくりを進めるために位置付けられた以下の政策の現状の満足度、今後の優先度について、該当する点数にそれぞれ○をつけてください。

①活動の源になる健康づくりの推進

現状の満足度	件数	割合
全体	1,242	100.0
1	40	3.2
2	194	15.6
3	818	65.9
4	160	12.9
5	30	2.4

今後の優先度	件数	割合
全体	1,228	100.0
1	14	1.1
2	35	2.9
3	448	36.5
4	471	38.4
5	260	21.2

②安心につながる医療環境の充実

現状の満足度	件数	割合
全体	1,255	100.0
1	36	2.9
2	135	10.8
3	723	57.6
4	295	23.5
5	66	5.3

今後の優先度	件数	割合
全体	1,243	100.0
1	9	0.7
2	19	1.5
3	210	16.9
4	465	37.4
5	540	43.4

③高齢者や障がいのある人の支援

現状の満足度	件数	割合
全体	1,253	100.0
1	48	3.8
2	202	16.1
3	750	59.9
4	207	16.5
5	46	3.7

今後の優先度	件数	割合
全体	1,241	100.0
1	16	1.3
2	29	2.3
3	269	21.7
4	515	41.5
5	412	33.2

52) 伝統や革新を活かした産業があり、働く場があるまちづくりを進めるために位置付けられた以下の政策の現状の満足度、今後の優先度について、該当する点数にそれぞれ○をつけてください。

①柔軟で働きやすい環境の充実

現状の満足度	件数	割合
全体	1,238	100.0
1	67	5.4
2	280	22.6
3	770	62.2
4	98	7.9
5	23	1.9

今後の優先度	件数	割合
全体	1,221	100.0
1	14	1.1
2	19	1.6
3	319	26.1
4	501	41.0
5	368	30.1

②活力の源になる産業の活性化

現状の満足度	件数	割合
全体	1,242	100.0
1	89	7.2
2	345	27.8
3	715	57.6
4	83	6.7
5	10	0.8

今後の優先度	件数	割合
全体	1,229	100.0
1	12	1.0
2	26	2.1
3	369	30.0
4	491	40.0
5	331	26.9

③農林水産業の活性化

現状の満足度	件数	割合
全体	1,241	100.0
1	77	6.2
2	312	25.1
3	720	58.0
4	112	9.0
5	20	1.6

今後の優先度	件数	割合
全体	1,225	100.0
1	19	1.6
2	49	4.0
3	430	35.1
4	478	39.0
5	249	20.3

④観光・交流の活性化

現状の満足度	件数	割合
全体	1,238	100.0
1	93	7.5
2	298	24.1
3	671	54.2
4	151	12.2
5	25	2.0

今後の優先度	件数	割合
全体	1,227	100.0
1	21	1.7
2	49	4.0
3	363	29.6
4	476	38.8
5	318	25.9

53) 多くの人々が集まりにぎわう、活気に満ちたまちづくりを進めるために位置付けられた以下の政策の現状の満足度、今後の優先度について、該当する点数にそれぞれ○をつけてください。

①中心市街地の活性化

現状の満足度	件数	割合
全体	1,257	100.0
1	241	19.2
2	427	34.0
3	475	37.8
4	95	7.6
5	19	1.5

今後の優先度	件数	割合
全体	1,237	100.0
1	36	2.9
2	60	4.9
3	340	27.5
4	418	33.8
5	383	31.0

②市民参画と市民協働によるまちづくりの推進

現状の満足度	件数	割合
全体	1,241	100.0
1	110	8.9
2	364	29.3
3	680	54.8
4	75	6.0
5	12	1.0

今後の優先度	件数	割合
全体	1,223	100.0
1	29	2.4
2	66	5.4
3	500	40.9
4	450	36.8
5	178	14.6

③多様性を育む多文化共生と国際交流の推進

現状の満足度	件数	割合
全体	1,241	100.0
1	128	10.3
2	411	33.1
3	621	50.0
4	70	5.6
5	11	0.9

今後の優先度	件数	割合
全体	1,228	100.0
1	36	2.9
2	86	7.0
3	539	43.9
4	413	33.6
5	154	12.5

54)暮らしを守り支える、安全・安心なまちづくりを進めるために位置付けられた以下の政策の現状の満足度、今後の優先度について、該当する点数にそれぞれ○をつけてください。

①市民の生命と財産を守る防災や消防の充実

現状の満足度	件数	割合
全体	1,258	100.0
1	33	2.6
2	126	10.0
3	774	61.5
4	286	22.7
5	39	3.1

今後の優先度	件数	割合
全体	1,241	100.0
1	7	0.6
2	25	2.0
3	262	21.1
4	478	38.5
5	469	37.8

②安心な暮らしにつながる防犯や交通安全などの充実

現状の満足度	件数	割合
全体	1,260	100.0
1	41	3.3
2	131	10.4
3	795	63.1
4	254	20.2
5	39	3.1

今後の優先度	件数	割合
全体	1,244	100.0
1	6	0.5
2	20	1.6
3	249	20.0
4	483	38.8
5	486	39.1

55)快適な都市環境のある、住みやすいまちづくりを進めるために位置付けられた以下の政策の現状の満足度、今後の優先度について、該当する点数にそれぞれ○をつけてください。

①良好な都市空間づくりの推進

現状の満足度	件数	割合
全体	1,241	100.0
1	62	5.0
2	214	17.2
3	807	65.0
4	128	10.3
5	30	2.4

今後の優先度	件数	割合
全体	1,231	100.0
1	17	1.4
2	36	2.9
3	451	36.6
4	510	41.4
5	217	17.6

②持続可能な都市基盤づくりの推進

現状の満足度	件数	割合
全体	1,243	100.0
1	60	4.8
2	228	18.3
3	814	65.5
4	119	9.6
5	22	1.8

今後の優先度	件数	割合
全体	1,232	100.0
1	16	1.3
2	38	3.1
3	403	32.7
4	506	41.1
5	269	21.8

③自然・地球環境保全の推進

現状の満足度	件数	割合
全体	1,243	100.0
1	40	3.2
2	179	14.4
3	819	65.9
4	165	13.3
5	40	3.2

今後の優先度	件数	割合
全体	1,237	100.0
1	21	1.7
2	30	2.4
3	362	29.3
4	487	39.4
5	337	27.2

④交通環境づくりの推進

現状の満足度	件数	割合
全体	1,244	100.0
1	74	5.9
2	219	17.6
3	764	61.4
4	150	12.1
5	37	3.0

今後の優先度	件数	割合
全体	1,236	100.0
1	12	1.0
2	33	2.7
3	341	27.6
4	499	40.4
5	351	28.4

56) おおよそ20年後、岐阜市がどのような都市になってほしいと思いますか。(該当する番号3 つに○をつけてください。)

カテゴリ	件数	割合
全体	1,303	100.0
福祉・保健・医療サービスが充実した都市	774	59.4
子育て環境に優れた都市	401	30.8
地域の交流が活発で、地域住民が支え合う都市	101	7.8
年齢、性別、国籍などにかかわらず、すべての人にやさしい都市	176	13.5
防犯・防災対策が充実した都市	316	24.3
水と緑に包まれた自然豊かな都市	315	24.2
資源のリサイクルや省エネへの対応などにより環境負荷が少ない都市	131	10.1
古いまちなみや美しい景観を守る都市	167	12.8
地産地消が推進され農業が発展した都市	71	5.4
バスなど交通環境が充実した都市	207	15.9
道路・公園・上下水道など生活基盤が充実した都市	179	13.7
観光やイベントなどを通じて人々の交流が盛んな都市	100	7.7
中心市街地が活性化された都市	175	13.4
働く機会や仕事の環境に恵まれた都市	280	21.5
商工業が盛んな都市	73	5.6
教育環境に優れた都市	157	12.0
誰もが生涯学習など生きがいをもって暮らせる都市	178	13.7
スポーツなど健康づくり活動が盛んな都市	59	4.5
その他	5	0.4

57) あなたは20年後の社会や市民生活の見通しは明るいと思いますか。

カテゴリ	件数	割合
全体	1,351	100.0
思う	69	5.1
どちらかといえば思う	280	20.7
どちらかといえば思わない	414	30.6
思わない	205	15.2
どちらともいえない	383	28.3

58) 設問57で「3. どちらかといえば思わない」「4. 思わない」を選択された方にお聞きます。
あなたがもっとも不安に感じるものは何ですか。

カテゴリ	件数	割合
全体	447	100.0
人がいなくなって地域の活力がなくなる	67	15.0
高齢化が進み、地域の担い手がなくなる	226	50.6
働き場がなくなる	28	6.3
大規模災害や犯罪などへの不安が増す	21	4.7
スーパーや商店などがなくなり買い物が不便になる	13	2.9
道路・橋・下水道などのインフラ維持サービスが行き届かなくなる	10	2.2
医療・介護など福祉サービスが行き届かなくなる	66	14.8
その他	16	3.6

令和3年度 市民意識調査

— ご協力をお願い —

日頃より市政にご理解とご協力をいただき、誠にありがとうございます。

岐阜市では、市民の皆様と岐阜市の方向性を共有する、都市づくりの総合的な方針である「ぎふし未来地図」を平成30年10月に策定し、10年後の数値目標として3つの目標（※）を掲げ、『ひととまち、集い交わる活力と笑顔あふれる成長都市ぎふ』のまちづくりに取り組んでいます。

この調査は、市民の皆さまの意識や行動などについてお聞きし、今後のまちづくりの基礎資料とさせていただくため、平成25年度より実施しております。

お忙しいところ、誠に恐れ入りますが、調査を通じた市政へのご参画とご協力のほど、よろしくお願い申し上げます。

岐阜市長 柴橋 正直

※ぎふし未来地図に掲げる10年後の数値目標

- ・目標1：現在の生活に満足している人の割合 70%以上
- ・目標2：現在幸せだと感じている人の割合 80%以上
- ・目標3：岐阜市民であることに誇りを感じる人の割合 50%以上

なお、上記の数値目標については、本調査にて把握をさせていただいております。

<ご参考>

ぎふし未来地図について (URL : <https://www.city.gifu.lg.jp/34115.htm>)

— ご回答にあたって —

- ・この調査は、**満15歳以上**の市民の皆さまの中から**3,000人の方**を無作為でお選びし、ご回答をお願いするものです。**封筒の宛名の方**がお答えください。
- ・ご記入いただいた調査票は、**6月15日(火)までに、同封の返信用封筒**に入れ、郵便ポストに**ご投函(切手不要)**ください。
- ・**本調査票および返信用封筒への記名は必要ありません。**
- ・調査結果の公表にあたり、個人情報公表されることはありません。
- ・ご不明な点などありましたら下記までお問い合わせください。

岐阜市役所 企画部 総合政策課 計画担当
TEL : 058-214-2019 FAX : 058-264-1719
E-mail : seisaku@city.gifu.gifu.jp

回答を統計的に分析するため、あなた自身のことについて、お聞きします。
できるだけご記入にご協力くださいますようお願いいたします。

ア) 性別

- 1 男性 2 女性

イ) 年齢

- | | | | | |
|-----------|-----------|-----------|-----------|-----------|
| 1 18歳未満 | 2 18～19歳 | 3 20～24歳 | 4 25～29歳 | 5 30～34歳 |
| 6 35～39歳 | 7 40～44歳 | 8 45～49歳 | 9 50～54歳 | 10 55～59歳 |
| 11 60～64歳 | 12 65～69歳 | 13 70～74歳 | 14 75～79歳 | 15 80～84歳 |
| 16 85歳以上 | | | | |

ウ) 居住地区（自治会連合会地区）

- | | | | | | | |
|--------|--------------|--------|--------|--------|--------|--------|
| 1 金華 | 2 京町 | 3 明德 | 4 徹明 | 5 白山 | 6 梅林 | 7 本郷 |
| 8 華陽 | 9 木之本 | 10 本荘 | 11 日野 | 12 長良 | 13 長良西 | 14 長良東 |
| 15 島 | 16 早田 | 17 城西 | 18 三里 | 19 鷺山 | 20 加納東 | 21 加納西 |
| 22 則武 | 23 常磐 | 24 長森南 | 25 長森北 | 26 長森西 | 27 長森東 | 28 木田 |
| 29 岩野田 | 30 岩野田北 | 31 黒野 | 32 方県 | 33 茜部 | 34 鶉 | 35 西郷 |
| 36 七郷 | 37 市橋 | 38 岩 | 39 鏡島 | 40 厚見 | 41 日置江 | 42 芥見 |
| 43 芥見東 | 44 芥見南 | 45 藍川 | 46 合渡 | 47 三輪南 | 48 三輪北 | 49 網代 |
| 50 柳津町 | 51 わからない（岐阜市 | | | | | （町） |

エ) 岐阜市での居住年数（通算）

- | | | |
|-------------|--------------|------------|
| 1 1年未満 | 2 1年以上3年未満 | 3 3年以上5年未満 |
| 4 5年以上10年未満 | 5 10年以上20年未満 | 6 20年以上 |

オ) 岐阜市以外での居住経験（番号1、2については複数選択可能）

- 1 ある（県内） 2 ある（県外） 3 ない

カ) 家族（同居）構成

- 1 単身 2 夫婦のみ 3 二世世代家族（親と子）
4 三世世代家族（親と子と孫） 5 その他（ ）

キ) (あなた以外の)同居家族の中で、下記の区分に該当する方の有無

- | | | |
|--------------|------|-------|
| <乳幼児>※小学校就学前 | 1 いる | 2 いない |
| <小学生> | 1 いる | 2 いない |
| <中学生> | 1 いる | 2 いない |
| <高齢者>※65歳以上 | 1 いる | 2 いない |

それぞれの区分について
1、2のいずれかに
○をつけてください

3ページにつづく

ク) 職業など

- 1 正規雇用者(会社員・役員、公務員など)
- 2 非正規雇用者(派遣・契約社員、嘱託社員、アルバイト、パートタイマーなど)
- 3 その他就業者(会社経営者、自営業者、家族従業者、農業従事者など)
- 4 学生(大学生、専門学校生、高校生など)
- 5 無職(専業主婦(主夫)、年金生活者、失業中の方など)
- 6 その他()

ケ) お住まいの住宅の種別

- 1 持ち家(一戸建)
- 2 持ち家(マンション)
- 3 民営・公営の賃貸住宅
- 4 社宅・寮など
- 5 その他()

コ) 家族(同居)全員の収入の合計(昨年)

- 1 200万円未満
- 2 200万円以上～400万円未満
- 3 400万円以上～600万円未満
- 4 600万円以上～800万円未満
- 5 800万円以上～1,000万円未満
- 6 1,000万円以上
- 7 わからない

サ) 自治会の加入状況について

- 1 加入している
- 2 加入していない
- 3 加入を検討している
- 4 分からない

あなたの意識や行動についてお聞きします。

※該当する番号 1 つに○をつけてください。

1) 現在の生活に満足していますか。

- 1 満足している
- 2 どちらかといえば満足している
- 3 どちらかといえば満足していない
- 4 満足していない
- 5 どちらともいえない

2) 現在、あなたは幸せだと感じますか。

- 1 幸せだと感じる
- 2 どちらかといえば幸せだと感じる
- 3 どちらかといえば幸せでないと感じる
- 4 不幸せだと感じる
- 5 どちらともいえない

3) 岐阜市民であることに誇りを感じますか。

- 1 感じる
- 2 どちらかといえば感じる
- 3 どちらかといえば感じない
- 4 感じない
- 5 どちらともいえない

4) 身近に人種・障がい・性的少数者に対する差別や偏見、いじめ、虐待などの人権侵害があると感じますか。

- 1 感じる
- 2 どちらかといえば感じる
- 3 どちらかといえば感じない
- 4 感じない
- 5 どちらともいえない
- 6 関心がない

4 ページにつづく

5) 日々の生活の中で何らかの生涯学習(文化・芸術・スポーツ・ボランティア活動・社会人講座受講など)に取り組んでいますか。

- 1 取り組んでいる 2 どちらかといえば取り組んでいる
3 どちらかといえば取り組んでいない 4 取り組んでいない 5 どちらともいえない

6) 健康づくりのために日ごろの運動に取り組んでいますか。

- 1 取り組んでいる 2 どちらかといえば取り組んでいる
3 どちらかといえば取り組んでいない 4 取り組んでいない 5 どちらともいえない

7) 老後生活について、一人暮らしや老老介護など将来に不安はないですか。

- 1 不安はない 2 どちらかといえば不安はない
3 どちらかといえば不安はある 4 不安はある 5 どちらともいえない

8) 自治会などの地域活動に参加していますか。

- 1 参加している 2 ときどき参加している 3 あまり参加していない
4 参加していない 5 関心はあるが機会がない 6 関心がない

9) 困りごとがあったときに相談したり、災害などの「いざ」というときに助け合える関係がお住まいの地域(自治会連合会地区:2ページのウ参照)にありますか。

- 1 ある 2 どちらかといえばある 3 どちらかといえはない
4 ない 5 どちらともいえない

10) 身近に日本人と外国人との交流はありますか。

- 1 感じる 2 どちらかといえば感じる 3 どちらかといえば感じない
4 感じない 5 どちらともいえない 6 関心がない

11) お住まいの周辺の環境は美しく保たれていると感じますか。

- 1 感じる 2 どちらかといえば感じる
3 どちらかといえば感じない 4 感じない 5 どちらともいえない

12) 買い物などの日常生活で交通アクセスに不便を感じますか。

- 1 感じる 2 どちらかといえば感じる
3 どちらかといえば感じない 4 感じない 5 どちらともいえない

13) 岐阜市の魅力は何ですか。(該当する番号すべてに○をつけてください。)

- 1 織田信長 2 岐阜城・金華山 3 JR岐阜駅北口駅前広場・ツインタワー 4 長良川
5 ぎふ長良川鵜飼 6 岐阜の水 7 鮎料理 8 鮎菓子 9 富有柿
10 岐阜えだまめ 11 岐阜いちご 12 岐阜提灯・和傘・うちわ 13 ぎふ信長・道三まつり
14 長良川の花火 15 その他()

あなたの岐阜市に対する印象についてお聞きします。

※該当する番号1つに○をつけてください。

14) 子育てのしやすいまちだと思いますか。

- 1 思う 2 どちらかといえば思う
3 どちらかといえば思わない 4 思わない 5 どちらともいえない

15) 子どもたちにとって教育環境の充実したまちだと思いますか。

- 1 思う 2 どちらかといえば思う
3 どちらかといえば思わない 4 思わない 5 どちらともいえない

16) 大学や専門学校などの教育環境の充実したまちだと思いますか。

- 1 思う 2 どちらかといえば思う
3 どちらかといえば思わない 4 思わない 5 どちらともいえない

17) 男女が平等に生活や活動のできるまちだと思いますか。

- 1 思う 2 どちらかといえば思う
3 どちらかといえば思わない 4 思わない 5 どちらともいえない

18) 生涯にわたり文化・芸術活動やスポーツ活動などに取り組みやすいまちだと思いますか。

- 1 思う 2 どちらかといえば思う
3 どちらかといえば思わない 4 思わない 5 どちらともいえない

19) 元気で長生きできるまちだと思いますか。

- 1 思う 2 どちらかといえば思う
3 どちらかといえば思わない 4 思わない 5 どちらともいえない

20) 医療環境の充実したまちだと思いますか。

- 1 思う 2 どちらかといえば思う
3 どちらかといえば思わない 4 思わない 5 どちらともいえない

21) 高齢者や障がいのある方にとって暮らしやすいまちだと思いますか。

- 1 思う 2 どちらかといえば思う
3 どちらかといえば思わない 4 思わない 5 どちらともいえない

22) 障がいのある方への理解や配慮のあるまちだと思いますか。

- 1 思う 2 どちらかといえば思う
3 どちらかといえば思わない 4 思わない 5 どちらともいえない

48) 人口減少や少子高齢化の進展などにより財源が限られる中、公共施設の管理等において、どのような対策が有効だと考えますか。

- | | |
|-----------------------|------------------|
| 1 利用していない土地・建物の売却 | 2 公共施設の統廃合 |
| 3 適切な維持管理により公共施設の長寿命化 | 4 施設のサービス水準の引き下げ |
| 5 公共施設の面積の縮減 | 6 施設使用料金の引き上げ |
| 7 近隣自治体と施設を共有 | 8 その他 () |

49) 望まない受動喫煙を防ぐため、改正健康増進法が令和2年4月1日に完全施行されましたが、改正内容を知っていますか。(該当する番号全てに○をつけてください。)

- 1 2人以上の人が利用する施設の屋内は、原則禁煙である
- 2 病院・学校、市役所などは、他の施設より規制が厳しい
- 3 条件を満たさない喫煙室は、設置できない
- 4 違反者への罰則が設けられている
- 5 施設の管理者にも望まない受動喫煙を防ぐ義務がある
- 6 小規模な飲食店の中には、たばこを吸いながら食事ができる店がある
- 7 加熱式たばこには、紙巻きたばことは別の規制がある
- 8 20歳未満の人は、たばこが吸える場所に立ち入れない
- 9 たばこを吸える施設の入口には、標識が掲げられている
- 10 喫煙室の入口には、標識が掲げられている
- 11 その他 ()
- 12 知らない

岐阜市の都市づくりの総合的な方針である「ぎふし未来地図」に位置付ける各政策の評価（満足度）と優先度及び岐阜市の将来像についてお聞きします。

50) 教育や子育てが充実し、人々が育まれるまちづくりを進めるために位置付けられた以下の政策の現状の満足度、今後の優先度について、該当する点数にそれぞれ○をつけてください。

政策	現状の満足度					今後の優先度				
	高い	←→			低い	高い	←→			低い
①子育て世代が安心できる支援の充実	5	4	3	2	1	5	4	3	2	1
②未来を生き抜くための学校教育の充実	5	4	3	2	1	5	4	3	2	1
③知の拠点である高等教育機関の充実や連携の推進	5	4	3	2	1	5	4	3	2	1
④一人ひとりを尊重するまちづくり	5	4	3	2	1	5	4	3	2	1
⑤生涯を通じた生きがいづくりの推進	5	4	3	2	1	5	4	3	2	1

51) 福祉や医療が充実し、生涯を健康に暮らせるまちづくりを進めるために位置付けられた以下の政策の現状の満足度、今後の優先度について、該当する点数にそれぞれ○をつけてください。

政策	現状の満足度					今後の優先度				
	高い	←→			低い	高い	←→			低い
①活動の源になる健康づくりの推進	5	4	3	2	1	5	4	3	2	1
②安心につながる医療環境の充実	5	4	3	2	1	5	4	3	2	1
③高齢者や障がいのある人の支援	5	4	3	2	1	5	4	3	2	1

52) 伝統や革新を活かした産業があり、働く場があるまちづくりを進めるために位置付けられた以下の政策の現状の満足度、今後の優先度について、該当する点数にそれぞれ○をつけてください。

政策	現状の満足度					今後の優先度				
	高い	←→			低い	高い	←→			低い
①柔軟で働きやすい環境の充実	5	4	3	2	1	5	4	3	2	1
②活力の源になる産業の活性化	5	4	3	2	1	5	4	3	2	1
③農林水産業の活性化	5	4	3	2	1	5	4	3	2	1
④観光・交流の活性化	5	4	3	2	1	5	4	3	2	1

53) 多くの人々が集まりにぎわう、活気に満ちたまちづくりを進めるために位置付けられた以下の政策の現状の満足度、今後の優先度について、該当する点数にそれぞれ○をつけてください。

政策	現状の満足度					今後の優先度				
	高い	←————→			低い	高い	←————→			低い
①中心市街地の活性化	5	4	3	2	1	5	4	3	2	1
②市民参画と市民協働によるまちづくりの推進	5	4	3	2	1	5	4	3	2	1
③多様性を育む多文化共生と国際交流の推進	5	4	3	2	1	5	4	3	2	1

54) 暮らしを守り支える、安全・安心なまちづくりを進めるために位置付けられた以下の政策の現状の満足度、今後の優先度について、該当する点数にそれぞれ○をつけてください。

政策	現状の満足度					今後の優先度				
	高い	←————→			低い	高い	←————→			低い
①市民の生命と財産を守る防災や消防の充実	5	4	3	2	1	5	4	3	2	1
②安心な暮らしにつながる防犯や交通安全などの充実	5	4	3	2	1	5	4	3	2	1

55) 快適な都市環境のある、住みやすいまちづくりを進めるために位置付けられた以下の政策の現状の満足度、今後の優先度について、該当する点数にそれぞれ○をつけてください。

政策	現状の満足度					今後の優先度				
	高い	←————→			低い	高い	←————→			低い
①良好な都市空間づくりの推進	5	4	3	2	1	5	4	3	2	1
②持続可能な都市基盤づくりの推進	5	4	3	2	1	5	4	3	2	1
③自然・地球環境保全の推進	5	4	3	2	1	5	4	3	2	1
④交通環境づくりの推進	5	4	3	2	1	5	4	3	2	1

56) おおよそ 20 年後、岐阜市がどのような都市になってほしいと思いますか。

(該当する番号 3 つに○をつけてください。)

- 1 福祉・保健・医療サービスが充実した都市
- 2 子育て環境に優れた都市
- 3 地域の交流が活発で、地域住民が支え合う都市
- 4 年齢、性別、国籍などにかかわらず、すべての人にやさしい都市
- 5 防犯・防災対策が充実した都市
- 6 水と緑に包まれた自然豊かな都市
- 7 資源のリサイクルや省エネへの対応などにより環境負荷が少ない都市
- 8 古いまちなみや美しい景観を守る都市
- 9 地産地消が推進され農業が発展した都市
- 10 バスなど交通環境が充実した都市
- 11 道路・公園・上下水道など生活基盤が充実した都市
- 12 観光やイベントなどを通じて人々の交流が盛んな都市
- 13 中心市街地が活性化された都市
- 14 働く機会や仕事の環境に恵まれた都市
- 15 商工業が盛んな都市
- 16 教育環境に優れた都市
- 17 誰もが生涯学習など生きがいをもって暮らせる都市
- 18 スポーツなど健康づくり活動が盛んな都市
- 19 その他 ()

57) あなたは 20 年後の社会や市民生活の見通しは明るいと思いますか。

- | | | |
|--------|--------------|----------------|
| 1 思う | 2 どちらかといえば思う | 3 どちらかといえば思わない |
| 4 思わない | 5 どちらともいえない | |

58) 設問 57 で「3 どちらかといえば思わない」「4 思わない」を選択された方にお聞きします。あなたがもっとも不安に感じるものは何ですか。

- 1 人がいなくなって地域の活力がなくなる
- 2 高齢化が進み、地域の担い手がいなくなる
- 3 働き場がなくなる
- 4 大規模災害や犯罪などへの不安が増す
- 5 スーパーや商店などがなくなり買い物が不便になる
- 6 道路・橋・下水道などのインフラ維持サービスが行き届かなくなる
- 7 医療・介護など福祉サービスが行き届かなくなる
- 8 その他 ()

※これまでのご回答を補足するご意見や岐阜市の将来に対する思いなどがあれば自由にご記入ください。(該当する設問の番号も記入してください)

ご協力いただき、誠にありがとうございました。

ご記入いただいた調査票は、6月15日(火)までに同封の返信用封筒に入れ、郵便ポストにご投函(切手不要)ください。

※本調査票および返信用封筒への記名は必要ありません。

令和3年度 市民意識調査結果報告書
令和3(2021)年8月

【岐阜市】

企画部 総合政策課 計画担当
〒500-8701 岐阜市司町 40 番地 1
TEL:058-214-2019
FAX:058-264-1719
E-mail: seisaku@city.gifu.gifu.jp

the 1990s, the number of people in the world who are under 15 years of age is expected to increase from 1.1 billion to 1.5 billion.

As a result of the demographic changes, the world's population is expected to increase from 5.5 billion in 1990 to 7.5 billion in 2025.

The world's population is expected to increase from 5.5 billion in 1990 to 7.5 billion in 2025.

The world's population is expected to increase from 5.5 billion in 1990 to 7.5 billion in 2025.

The world's population is expected to increase from 5.5 billion in 1990 to 7.5 billion in 2025.

The world's population is expected to increase from 5.5 billion in 1990 to 7.5 billion in 2025.

The world's population is expected to increase from 5.5 billion in 1990 to 7.5 billion in 2025.

The world's population is expected to increase from 5.5 billion in 1990 to 7.5 billion in 2025.

The world's population is expected to increase from 5.5 billion in 1990 to 7.5 billion in 2025.

The world's population is expected to increase from 5.5 billion in 1990 to 7.5 billion in 2025.

The world's population is expected to increase from 5.5 billion in 1990 to 7.5 billion in 2025.

The world's population is expected to increase from 5.5 billion in 1990 to 7.5 billion in 2025.

The world's population is expected to increase from 5.5 billion in 1990 to 7.5 billion in 2025.

The world's population is expected to increase from 5.5 billion in 1990 to 7.5 billion in 2025.

The world's population is expected to increase from 5.5 billion in 1990 to 7.5 billion in 2025.

The world's population is expected to increase from 5.5 billion in 1990 to 7.5 billion in 2025.

The world's population is expected to increase from 5.5 billion in 1990 to 7.5 billion in 2025.

The world's population is expected to increase from 5.5 billion in 1990 to 7.5 billion in 2025.

The world's population is expected to increase from 5.5 billion in 1990 to 7.5 billion in 2025.

The world's population is expected to increase from 5.5 billion in 1990 to 7.5 billion in 2025.

The world's population is expected to increase from 5.5 billion in 1990 to 7.5 billion in 2025.

The world's population is expected to increase from 5.5 billion in 1990 to 7.5 billion in 2025.

The world's population is expected to increase from 5.5 billion in 1990 to 7.5 billion in 2025.

The world's population is expected to increase from 5.5 billion in 1990 to 7.5 billion in 2025.

The world's population is expected to increase from 5.5 billion in 1990 to 7.5 billion in 2025.