

平成
28年度

市民意識調査 結果報告書

平成29年2月

岐阜市



【目次】

第1章 調査概要	1
1 調査の目的、方法、期間	1
2 回収状況	2
3 設問毎の調査結果の見方、報告書の留意事項	3
4 回答者属性	4
第2章 岐阜市の将来像、政策の満足度、優先度の設問	13
1 岐阜市の将来像	13
2 将来の見通し	17
3 「安心して暮らせる都市」に係る政策への評価（満足度）、優先度	19
4 「便利で快適な都市」に係る政策への評価（満足度）、優先度	24
5 「活力のあふれる都市」に係る政策への評価（満足度）、優先度	29
6 「人生を楽しむ都市」に係る政策への評価（満足度）、優先度	34
第3章 地域のまちづくりの設問	39
1 地域への評価（満足度）、優先度	39
2 地域資源	43
3 地域のまちづくりへの関与	44
第4章 主要な設問	45
1 生活満足度	45
2 幸福感	50
3 岐阜市民としての誇り、岐阜市への愛着	55
4 岐阜市の魅力	61
5 定住（定住意向、住みやすさなど）	66
コラム 設問間の相関関係について	77

第5章 意識や行動の設問	81
1 健康.....	81
2 将来への不安.....	83
3 子育て.....	85
4 人権.....	86
5 悩み相談.....	88
6 仕事と私生活.....	89
7 生涯学習.....	93
8 地域のつながり.....	97
9 国際交流.....	105
10 エネルギー.....	106
11 環境.....	108
12 食生活.....	110
13 日常生活.....	113
14 中心市街地.....	116
第6章 岐阜市のイメージの設問	117
1 環境・景観.....	117
2 都市基盤・交通.....	120
3 事故・犯罪、災害.....	122
4 地域づくり.....	124
5 高齢者・障がい者.....	125
6 多文化共生.....	126
7 男女共同参画.....	128
8 健康.....	129
9 子育て.....	130
10 医療.....	132
11 学校教育.....	133
12 高等教育.....	135
13 若者.....	136
14 生涯学習.....	137
15 市民参画.....	138
16 就労.....	139
17 産業.....	143

18	中心市街地.....	146
19	観光	148
20	公共施設.....	149
21	広域連携.....	150
22	岐阜市に対するイメージ間の比較	151
23	現住所地と岐阜市のイメージの比較	152

第7章 個別の政策課題の設問 153

1	市民参画手法に対する意見.....	153
2	障がいのある方に関する意見.....	155
3	長良川の鵜飼に対する意見	158
4	がん検診に対する意識	160
5	たばこに対する行動や意見	161

資料編 164

1	平成 28 年度 市民意識調査 集計結果	165
2	平成 28 年度 市民意識調査（一般市民）と平成 26・27 年度調査との比較	203
3	平成 28 年度 市民意識調査 調査票	219

第1章 調査概要

1 調査の目的、方法、期間

(1) 調査目的

「岐阜市総合計画(ぎふ躍動プラン・21)基本計画 2013」(計画期間:2013(平成 25)年度～2017(平成 29)年度。以下「基本計画」という。)では、心の豊かさの追求を掲げ、市民の心の豊かさを表す指標等を示し、これらを定量的かつ定期的に測定し、その結果に基づき、より現実的な政策展開を図っていくとしている。

そこで、計画に掲げた指標の改善状況を把握するとともに、市民の意識や行動等を多面的に把握するための調査を「市民意識調査」として、平成 25 年度より実施している。

また、次期計画の策定に当たり、市民及び市外に転出した者からの基本計画の評価や岐阜市の将来のまちづくりに対する意識等を把握する必要が出てきている。

これらを踏まえ、「平成 28 年度市民意識調査」を実施した。

(2) 対象別調査方法

- ① 満 15 歳以上(中学生、外国人市民を除く。)の岐阜市での住民基本台帳登録者(以下「一般市民」という。)の中から、5,100 人を単純無作為抽出した上で、調査票(219～224 ページ)を郵送し、記入後、返送してもらう方法で実施
- ② 満 15 歳以上(中学生を除く。)で、外国籍の岐阜市での住民基本台帳登録者(以下「外国人市民」という。)の中から、500 人を単純無作為抽出した上で、調査票(225～228 ページ)を郵送し、記入後、返送してもらう方法で実施
※中国語、韓国・朝鮮語、タガログ語を母国語とする国籍の方には、母国語に翻訳した調査票を、それ以外の国籍の方には英語に翻訳した調査票を同封
- ③ 過去に岐阜市の住民基本台帳に登録があり、平成 27 年度中に岐阜市から転出した満 16 歳以上の転出者(以下「転出者」という。)の中から、400 人を単純無作為抽出した上で、調査票(229～232 ページ)を郵送し、記入後、返送してもらう方法で実施
- ④ 岐阜市内の中学校から 4 校(岐阜清流中学校、三輪中学校、長森南中学校、岐阜東中学校)を抽出し、その 4 校の中から 130 人の岐阜市在住の生徒(以下「中学生」という。)を抽出し、調査票(233～234 ページ)を配付し、後日回収する方法で実施

(3) 対象別調査期間

- ① 一般市民 :平成 28 年 11 月 22 日(火)～12 月 5 日(月) ≪2 週間≫
 - ② 外国人市民 :平成 28 年 11 月 22 日(火)～12 月 5 日(月) ≪2 週間≫
 - ③ 転出者 :平成 28 年 11 月 22 日(火)～12 月 5 日(月) ≪2 週間≫
 - ④ 中学生 :平成 28 年 10 月 26 日(水)～11 月 9 日(水) ≪2 週間≫
- ※①～③については、12 月 8 日(木)に礼状兼督促状を発送。

2 回収状況

調査対象	発送数	回収数	無効数 (白紙回答)	有効回収数	有効回収率
一般市民	5,100	2,179	11	2,168	42.5%
参考) H23	5,300	—	—	2,025	38.2%

※平成 27 年度: 発送数 3,000、有効回収数 1,665、有効回収率 55.5%

平成 26 年度: 発送数 3,000、有効回収数 1,649、有効回収率 55.0%

調査対象	発送数	回収数	無効数 (白紙回答)	有効回収数	有効回収率
外国人市民	500	92	1	91	18.2%
参考) H23	400	—	—	88	22.0%

調査対象	発送数	回収数	無効数 (白紙回答)	有効回収数	有効回収率
転出者	400	136	0	136	34.0%
参考) H23	300	—	—	89	29.7%

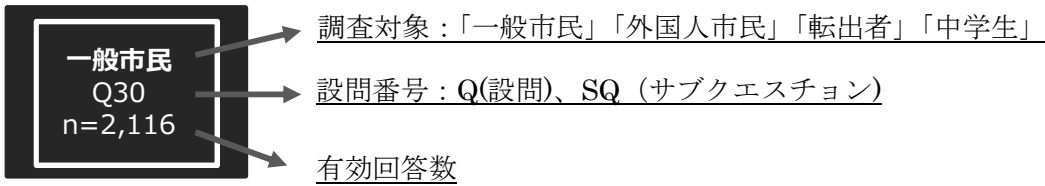
調査対象	配送数	回収数	無効数 (白紙回答)	有効回収数	有効回収率
中学生	130	130	0	130	100%
参考) H23	221	—	—	221	100%

3 設問毎の調査結果の見方、報告書の留意事項

(1) 調査結果の見方

(例)

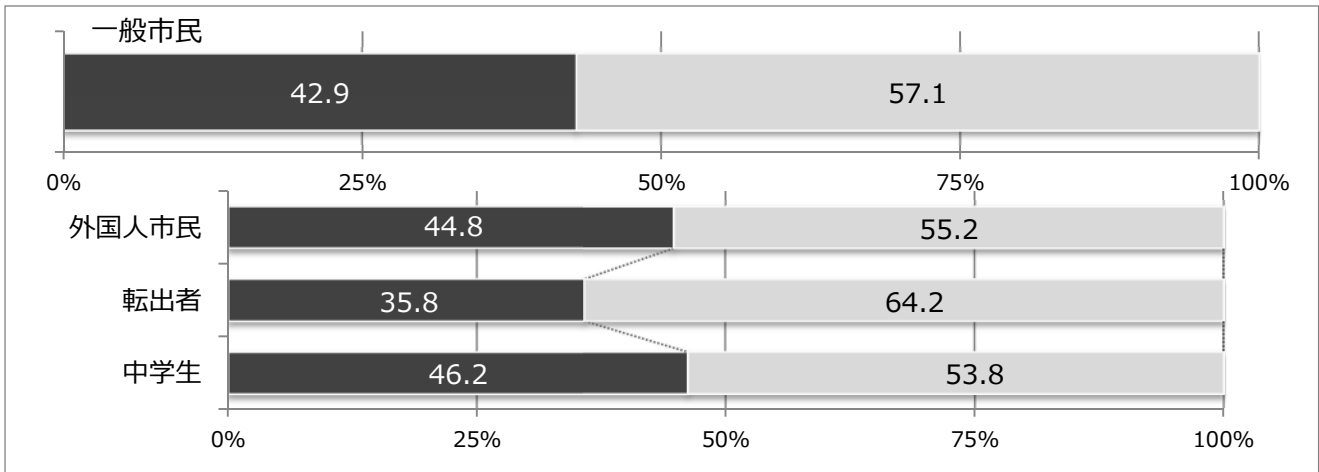
岐阜市の魅力は何ですか。(複数選択可)	一般市民 Q30 n=2,116	外国人市民 Q2 n=91	転出者 Q3 n=136	中学生 Q3 n=130
---------------------	------------------------	---------------------	--------------------	--------------------



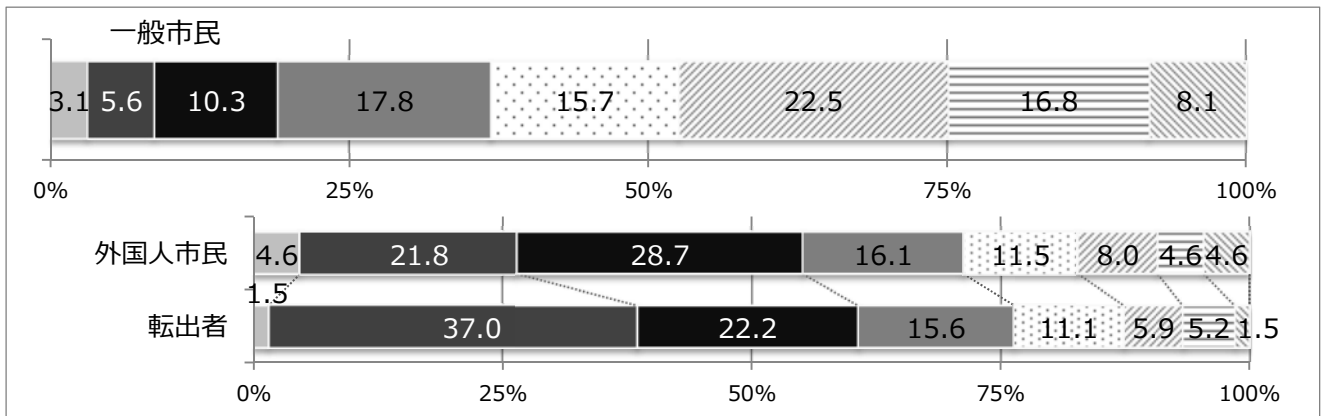
(2) 報告書の留意事項

- 各設問の n は有効回答数を表している。なお、各選択肢の比率は n を 100% として算出している。
- 各選択肢の比率はすべて百分率で表し、小数点第 2 位を四捨五入して算出しているため、すべての選択肢の比率の合計が 100% とならない場合がある。
- 不適切な回答(単数回答のところに複数回答しているなど)については、原則として無回答として処理しているが、回答者の意思が読み取れるものは、できる限り反映させて処理している。
- 調査票の表現については、趣旨が変わらない程度に見やすく簡略化して示している場合がある。
- 本報告書の掲載項目については、クロス集計などにおいて特徴が見られた結果を中心に掲載している。

4 回答者属性



男女別構成をみると、「一般市民」、「外国人市民」、「転出者」、「中学生」ともに、「女性」の比率が「男性」を上回った。



年齢階層別構成をみると、比率が最も高くなったのは、「一般市民」は「60～69歳」(22.5%)、「外国人市民」は「30～39歳」(28.7%)、「転出者」では「30～39歳」(22.2%)となった。

居住地区（自治会連合会地区または小学校区）

一般市民
Qウ
n=2,069

外国人市民
Qウ
n=85

自治会連合会地区 (小学校区)	一般市民 (比率)	外国人市民 (比率)	自治会連合会地区 (小学校区)	一般市民 (比率)	外国人市民 (比率)
金華（旧金華小）	1.7%	0%	長森東	1.6%	2.4%
京町（旧京町小）	1.5%	0%	木田	0.7%	0%
明德（旧明德小）	0.9%	0%	岩野田	2.3%	1.2%
徹明	1.4%	1.2%	岩野田北	1.7%	2.4%
白山	1.7%	3.5%	黒野	2.5%	12.9%
梅林	1.8%	0%	方県	0.8%	0%
本郷（旧本郷小）	1.3%	0%	茜部	2.5%	5.9%
華陽	2.2%	1.2%	鶉	2.3%	4.7%
木之本	2.0%	2.4%	西郷	1.8%	0%
本荘	2.7%	1.2%	七郷	2.4%	1.2%
日野	2.0%	0%	市橋	3.2%	0%
長良	2.7%	2.4%	岩	1.6%	1.2%
長良西	2.8%	1.2%	鏡島	3.0%	2.4%
長良東	2.2%	1.2%	厚見	3.2%	2.4%
島	3.6%	4.7%	日置江（目格小）	0.9%	3.5%
早田	2.2%	3.5%	芥見	2.4%	4.7%
城西	2.4%	0%	芥見東	1.9%	2.4%
三里	3.0%	0%	芥見南（旧芥見南小）	0.7%	2.4%
鷺山	2.6%	2.4%	藍川	1.5%	2.4%
加納東（加納小）	1.9%	0%	合渡	1.3%	1.2%
加納西	2.0%	2.4%	三輪南	2.7%	2.4%
則武	1.7%	0%	三輪北	0.9%	0%
常磐	1.6%	1.2%	網代	0.4%	0%
長森南	3.2%	2.4%	柳津町	2.6%	4.7%
長森北	2.0%	0%	わからない	0.1%	7.1%
長森西	1.7%	2.4%			

居住地区別構成をみると、比率が最も高くなったのは、「一般市民」は「島」地区(3.6%)、「外国人市民」は「黒野」地区(12.9%)となった。

(現在の) 住所地別構成

※n=2以上の住所地を抽出

転出者
 Qウ
 n=130

都道府県	市区町村	転出者 (比率)	都道府県	市区町村	転出者 (比率)
岐阜県	関市	6.9%	愛知県	岡崎市	1.5%
愛知県	名古屋市	6.9%	岐阜県	郡上市	1.5%
岐阜県	各務原市	6.2%	愛知県	犬山市	1.5%
岐阜県	瑞穂市	5.4%	広島県	広島市	1.5%
愛知県	一宮市	4.6%	岐阜県	山県市	1.5%
岐阜県	岐南町	3.1%	長野県	松本市	1.5%
岐阜県	高山市	3.1%	東京都	杉並区	1.5%
岐阜県	羽島市	2.3%	大阪府	大阪市	1.5%
京都府	京都市	2.3%	愛知県	東海市	1.5%
岐阜県	大垣市	2.3%	愛知県	豊田市	1.5%
三重県	津市	2.3%	岐阜県	本巣市	1.5%
愛知県	豊橋市	2.3%			

転出者の住所地別構成をみると、比率が最も高くなったのは、「岐阜県関市」(6.9%)と「愛知県名古屋市」(6.9%)となり、次いで、「岐阜県各務原市」(6.2%)、「岐阜県瑞穂市」(5.4%)、「愛知県一宮市」(4.6%)が続いた。

(現在の) 通勤・通学先別構成

※n=2以上の住所地を抽出

転出者
 Q工
 n=99

都道府県	市区町村	転出者 (比率)	都道府県	市区町村	転出者 (比率)
岐阜県	岐阜市	15.6%	石川県	金沢市	2.1%
愛知県	名古屋市	12.5%	岐阜県	郡上市	2.1%
岐阜県	各務原市	4.2%	愛知県	犬山市	2.1%
三重県	津市	3.1%	広島県	広島市	2.1%
愛知県	豊橋市	3.1%	東京都	渋谷区	2.1%
岐阜県	可児市	2.1%	岐阜県	大垣市	2.1%
京都府	京都市	2.1%	岐阜県	本巣市	2.1%

転出者の通勤・通学先別構成をみると、比率が最も高くなったのは、「岐阜県岐阜市」(15.6%)となり、次いで、「愛知県名古屋市」(12.5%)、「岐阜県各務原市」(4.2%)が続いた。

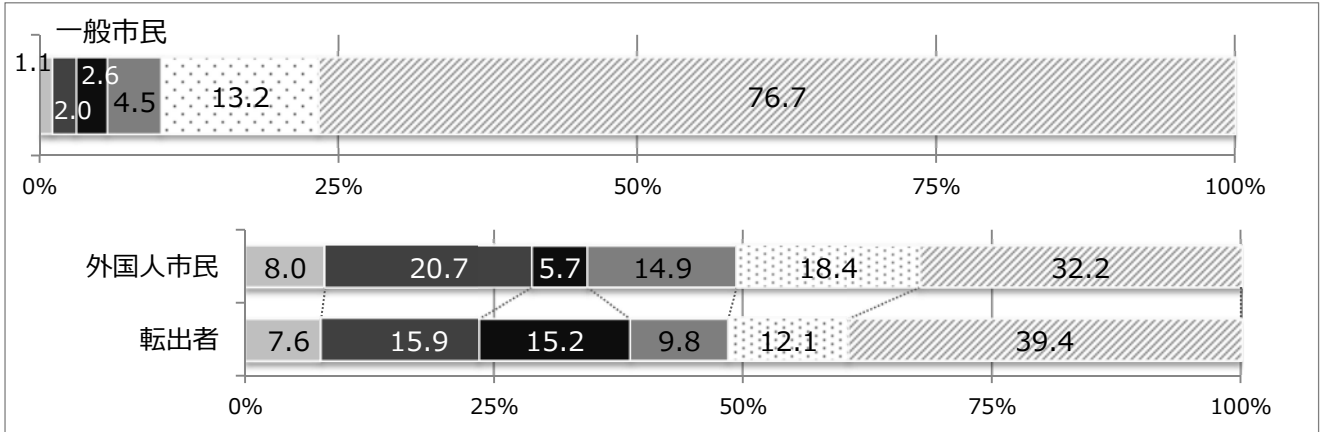
居住年数別構成（通算）

一般市民
QⅠ
n=2,083

外国人市民
QⅠ
n=87

転出者
Qオ
n=132

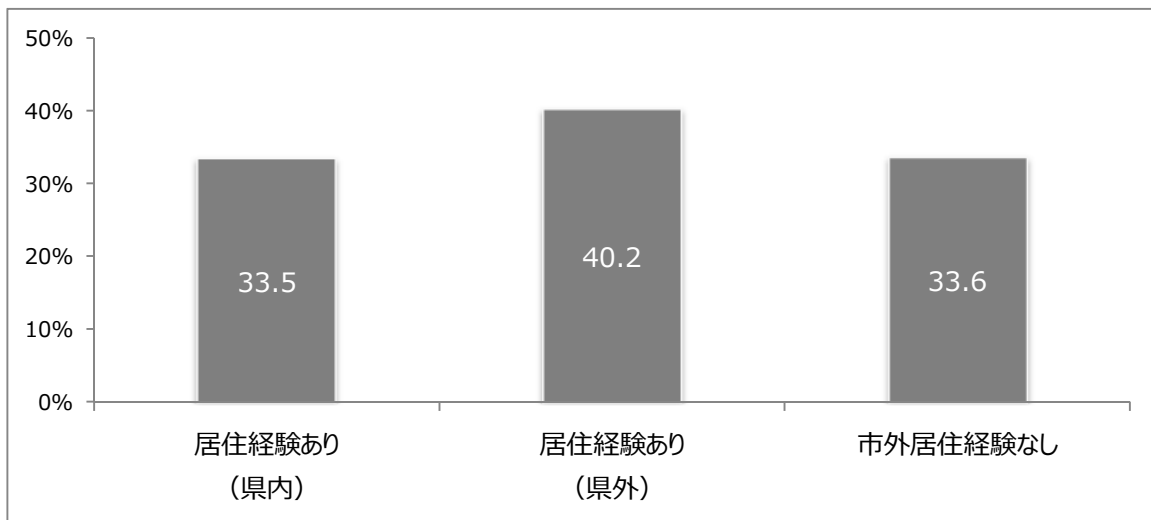
■ 1年未満 ■ 1年以上3年未満 ■ 3年以上5年未満 ■ 5年以上10年未満 ■ 10年以上20年未満 ■ 20年以上



居住年数別構成(通算)をみると、比率が最も高くなったのは、すべての調査対象で「20年以上」となった。(「一般市民」(76.7%)、「外国人市民」(32.2%)、「転出者」(39.4%))

市外居住経験(県内・県外のみ複数選択可)

一般市民
Qオ
n=2,033

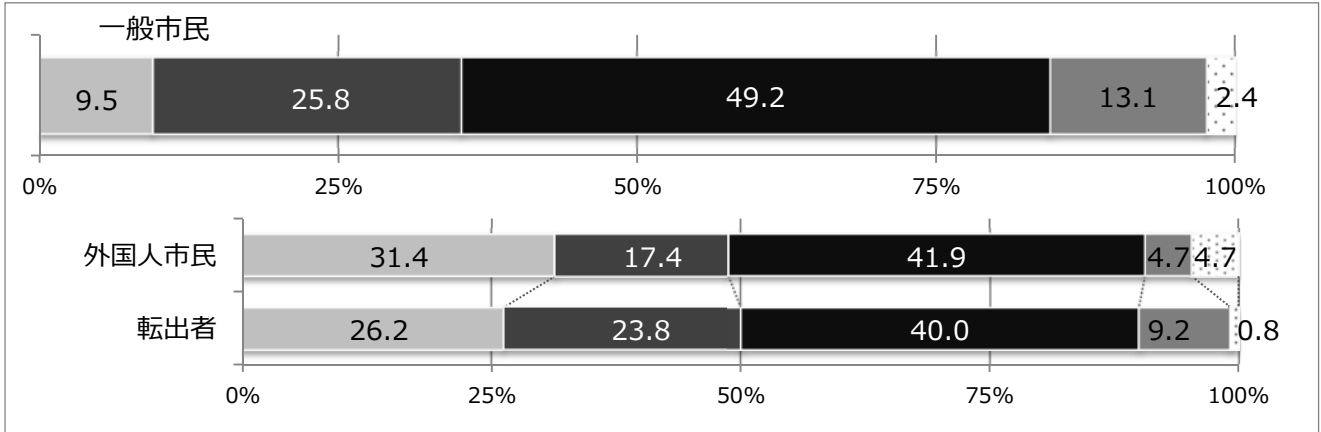


岐阜市以外での居住経験をみると、「ある(県外)」(40.2%)の比率が最も高くなった。

家族（同居）構成

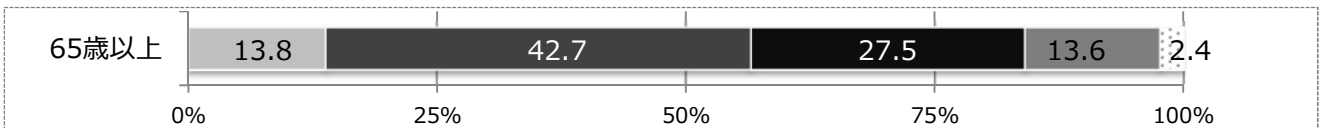
一般市民 Qカ n=2,066	外国人市民 Qオ n=86	転出者 Qカ n=130
-----------------------	---------------------	--------------------

■ 単身 ■ 夫婦のみ ■ 二世世代家族（親と子） ■ 三世世代家族（親と子と孫） ■ その他



家族（同居）構成をみると、比率が最も高くなったのは、すべての調査対象で「二世世代家族（親と子）」となった。（「一般市民」（49.2%）、「外国人市民」（41.9%）、「転出者」（40.0%））


家族（同居）構成と65歳以上とのクロス集計（一般市民） n=778



65歳以上の高齢者の家族（同居）構成をみると、「夫婦のみ」（42.7%）では、全体の割合（25.8%）に比べ 16.9%高い、「単身」（13.8%）においても、全体の割合（9.5%）に比べ 4.3%高い結果となった。

乳幼児、小学生、中学生、高齢者のいる世帯

一般市民 Qキ -



乳幼児、小学生、中学生、高齢者のいる世帯別にみると、「乳幼児」のいる世帯が 13.9%、「小学生」のいる世帯が 13.4%、「中学生」のいる世帯が 10.6%、「高齢者」のいる世帯が 44.6%となった。

職業別構成（現在の職業）

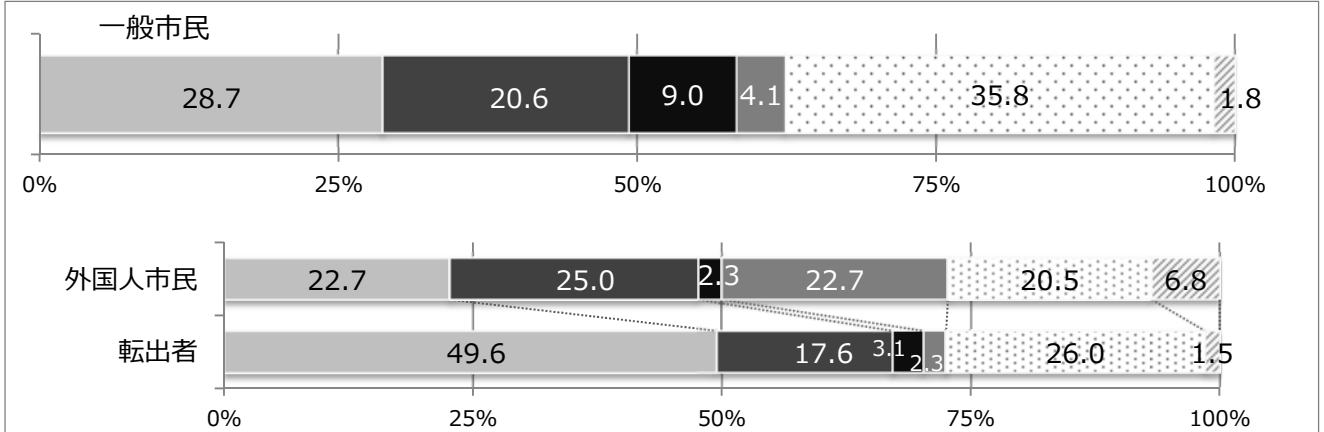
一般市民
Qク
n=2,017

外国人市民
Qカ
n=88

転出者
Qキ
n=131

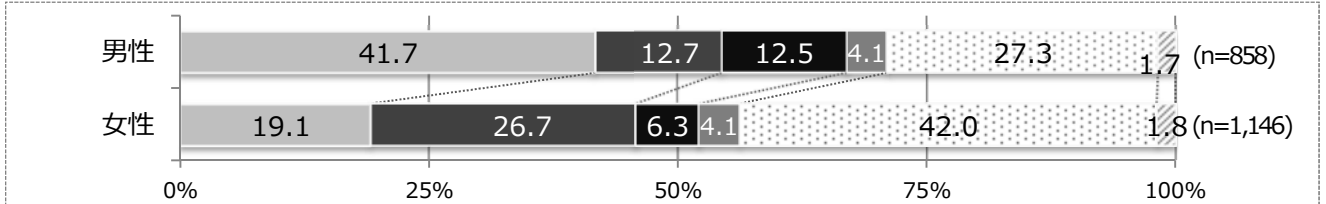
■ 正規雇用者 ■ 非正規雇用者 ■ その他就業者 ■ 学生 ■ 無職 ■ その他

※職業別構成の定義職業別構成の定義：「正規雇用者」は会社員・役員、公務員など。「非正規雇用者」は派遣・契約社員、嘱託社員、アルバイト、パートタイマーなど。「その他就業者」は会社経営者、自営業者、家族従業者、農業従事者など。「学生」は大学生、専門学校生、高校生など。「無職」は専業主婦（主夫）、年金生活者、失業中の方などを指す。



職業別構成をみると、比率が最も高くなったのは、「一般市民」は「無職」(35.8%)、「外国人市民」は「非正規雇用者」(25.0%)、「転出者」では「正規雇用者」(49.6%)となった。

男女別構成とクロス集計（一般市民） n=2,004

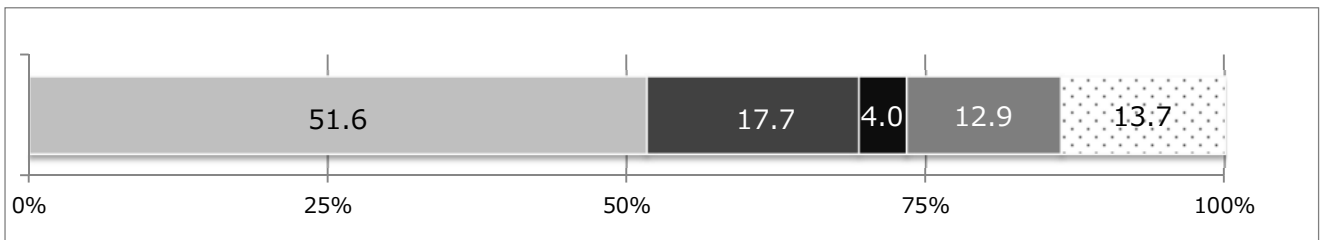


職業別構成を男女別にみると、比率が最も高くなったのは、「男性」は「正規雇用者」(41.7%)、「女性」は「無職」(42.0%)となった。

職業別構成（岐阜市在住時の職業）

※凡例は職業別構成（現在の職業）と同じ

転出者
Qク
n=124



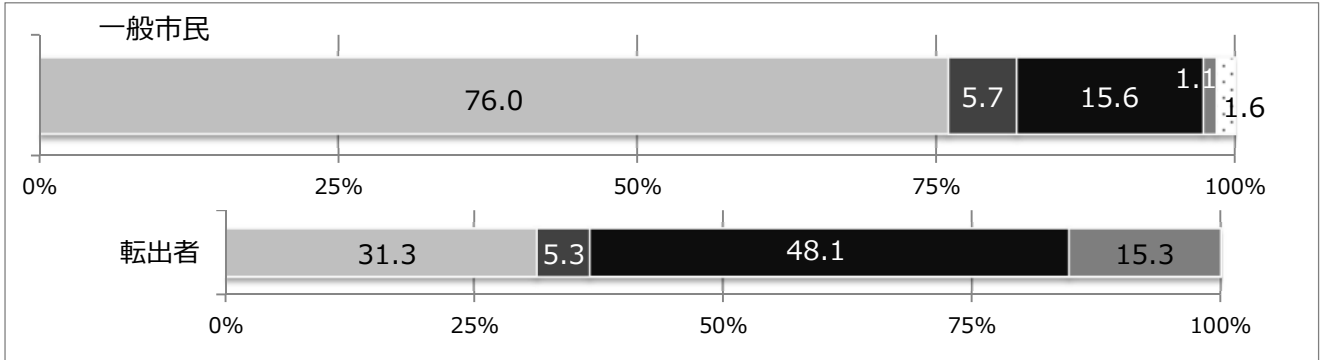
職業別構成をみると、比率が最も高くなったのは、「正規雇用者」(51.6%)となった。また、岐阜市在住時の職業と現在の職業を比較すると、学生の比率において8.8ポイントの差がみられた。

住宅別構成（現住所地）

一般市民
Qケ
n=2,080

転出者
Qケ
n=131

■ 持ち家（一戸建） ■ 持ち家（マンション） ■ 民営・公営の賃貸住宅 ■ 社宅・寮など ■ その他

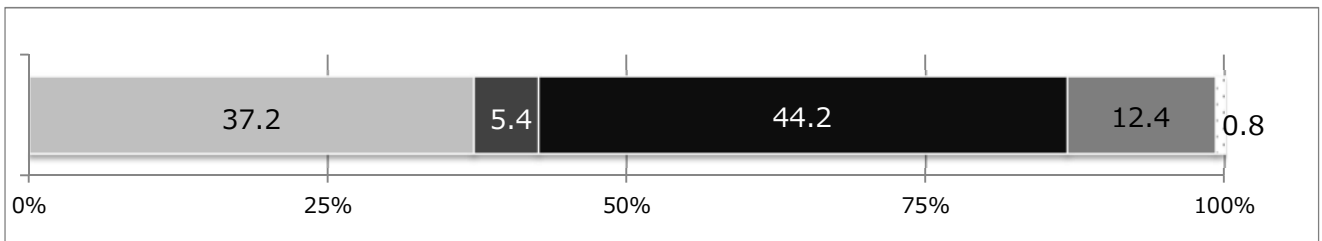


住宅別構成をみると、比率が最も高くなったのは、「一般市民」は「持ち家（一戸建）」（76.0%）、
「転出者」では「民営・公営の賃貸住宅」（48.1%）となった。

住宅別構成（岐阜市在住時）

※凡例は住宅別構成（現住所地）と同じ

転出者
Qコ
n=129

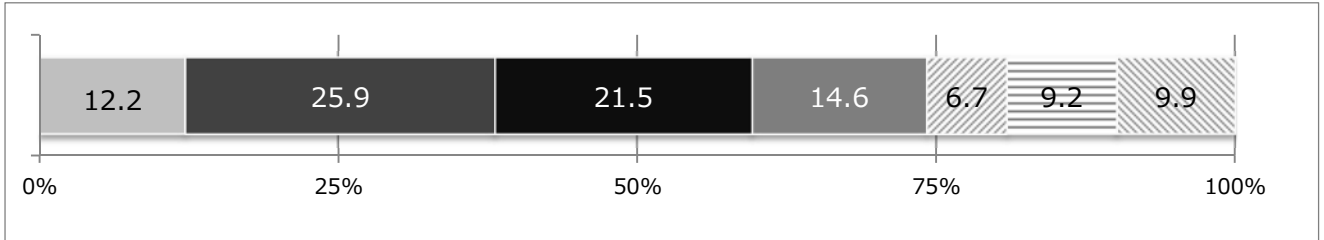


住宅別構成をみると、比率が最も高くなったのは、「民営・公営の賃貸住宅」（44.2%）となった。

世帯収入別構成

一般市民
Q3
n=1,996

200万円未満
 200万円以上～400万円未満
 400万円以上～600万円未満
 600万円以上～800万円未満
 800万円以上～1,000万円未満
 1,000万円以上
 わからない



世帯収入別構成をみると、比率が最も高くなったのは、「200万円以上～400万円未満」(25.9%)となり、次いで、「400万円以上～600万円未満」(21.5%)、「600万円以上～800万円未満」(14.6%)となった。

第2章 岐阜市の将来像、政策の満足度、優先度の設問

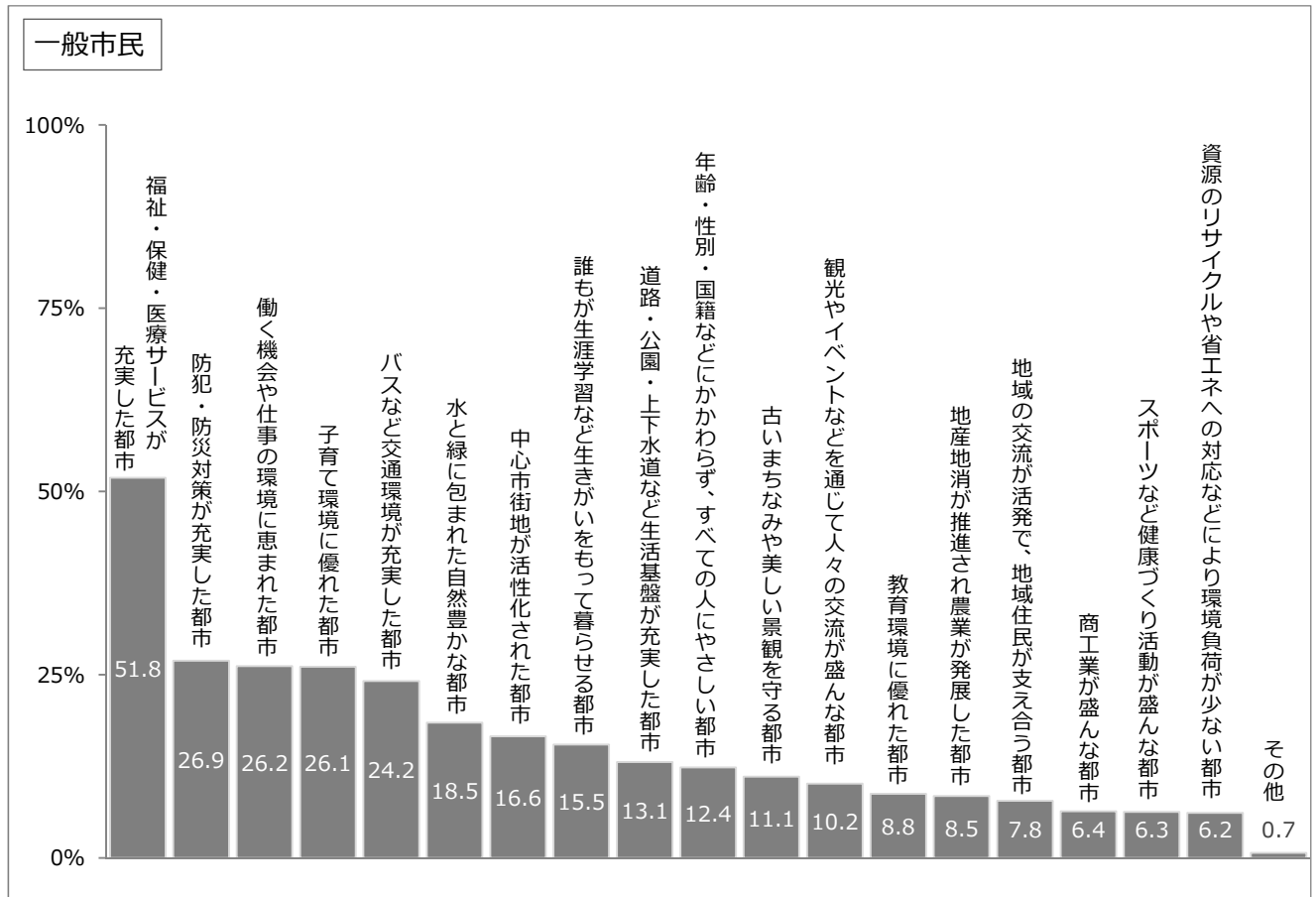
1 岐阜市の将来像

おおよそ10年後、岐阜市がどのような都市になってほしいと思いますか。（考えに近いものを3つ選択）

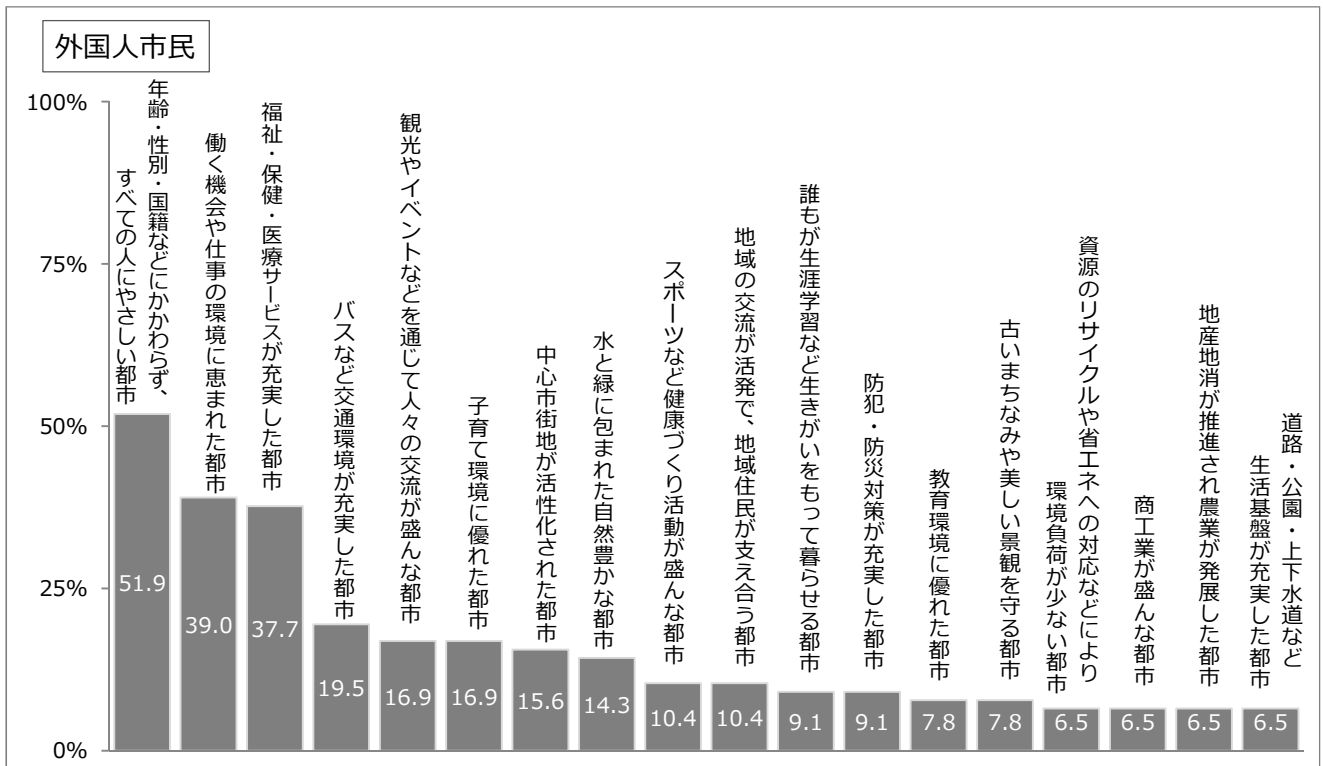
一般市民
Q72
n=1,950

外国人市民
Q43
n=77


中学生
Q36
n=124



おおよそ10年後の岐阜市の将来像について選択された割合が最も高かったものは、「福祉・保健・医療サービスが充実した都市」(51.8%)となり、次いで、「防犯・防災対策が充実した都市」(26.9%)、「働く機会や仕事の環境に恵まれた都市」(26.2%)、「子育て環境に優れた都市」(26.1%)、「バスなど交通環境が充実した都市」(24.2%)が続いた。

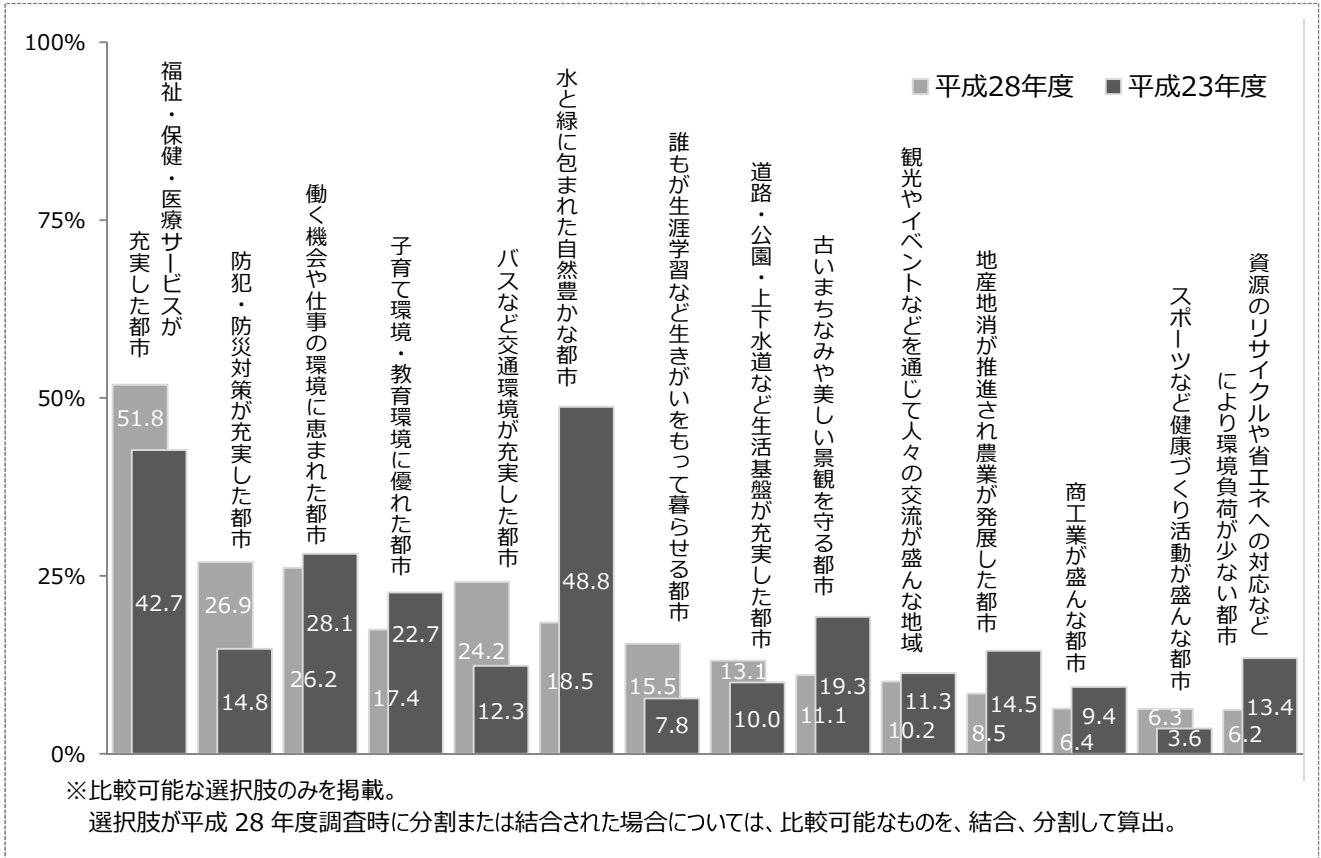


外国人市民をみると、おおよそ 10 年後の岐阜市の将来像について選択された割合が最も高かったものは、「年齢・性別・国籍などにかかわらず、すべての人にやさしい都市」(51.9%)となり、次いで、「働く機会や仕事の環境に恵まれた都市」(39.0%)、「福祉・保健・医療サービスが充実した都市」(37.7%)、「バスなど交通環境が充実した都市」(19.5%)、「観光やイベントなどを通じて人々の交流が盛んな都市」(16.9%)が続いた。



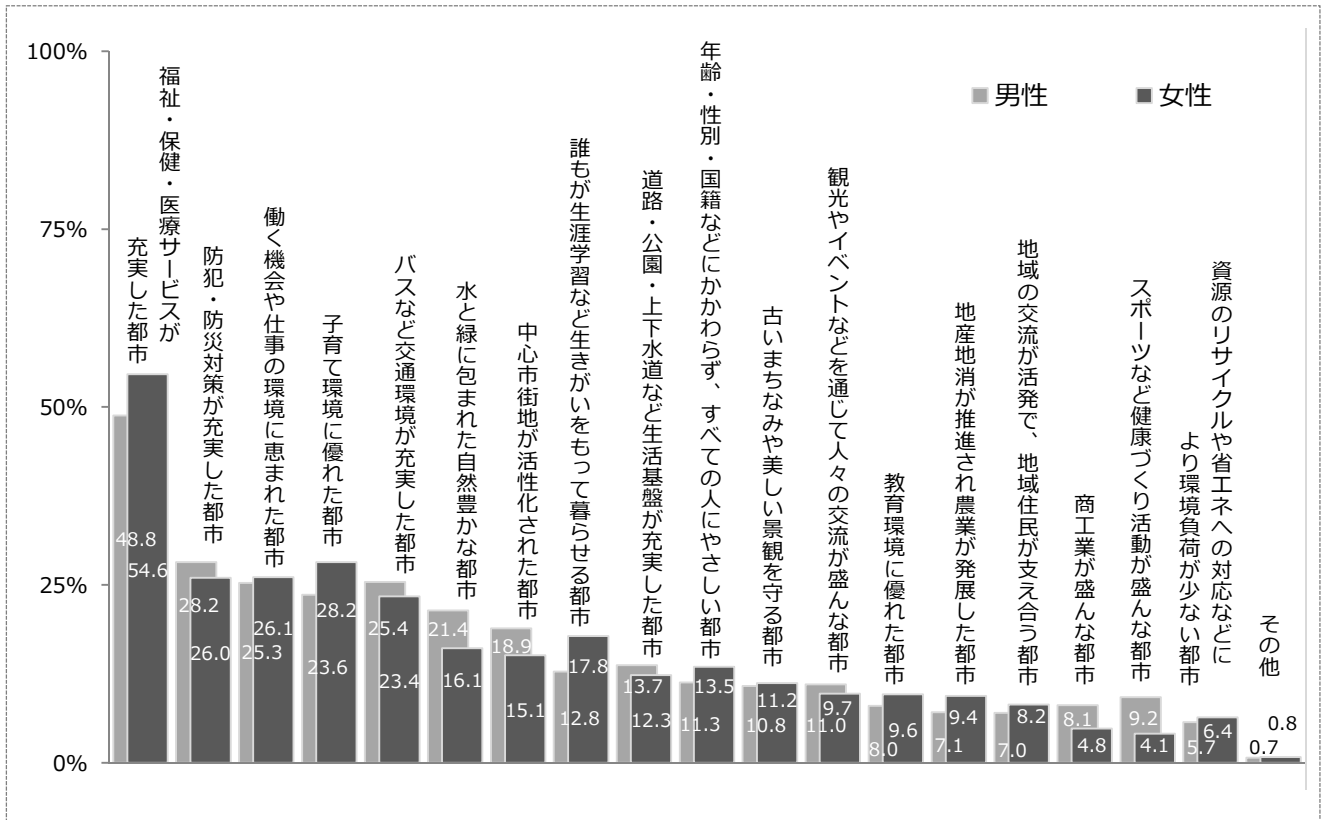
中学生をみると、おおよそ 10 年後の岐阜市の将来像について選択された割合が最も高かったものは、「水と緑に包まれた自然豊かな都市」(31.5%)となり、次いで、「防犯・防災対策が充実した都市」(28.2%)、「古いまちなみや美しい景観を守る都市」(26.6%)が続いた。

平成 23 年度調査結果との比較（一般市民）



平成 23 年度調査と比較してみると、最も選択した割合が増加した将来像は、「防災・防災対策が充実した都市」(12.1 ポイント増(「H23」(14.8%)→「H28」(26.9%))となり、次いで、「バスなど交通環境が充実した都市」(11.9 ポイント増(「H23」(12.3%)→「H28」(24.2%))が続いた。また、最も選択した割合が減少した将来像は、「水と緑に包まれた自然豊かな都市」(30.3 ポイント減(「H23」(48.8%)→「H28」(18.5%))となり、次いで、「古いまちなみや美しい景観を守る都市」(8.2 ポイント減(「H23」(19.3%)→「H28」(11.1%))が続いた。

男女別構成とのクロス集計（一般市民） n=1,055



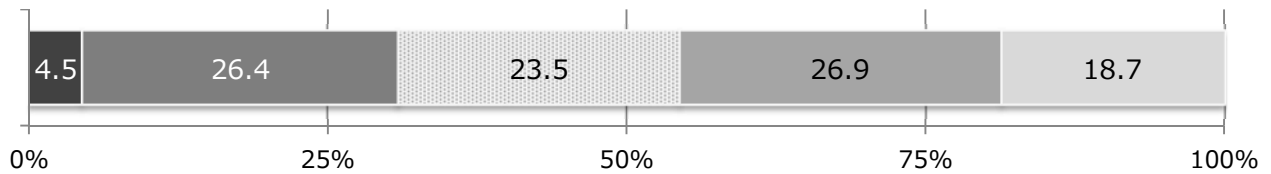
男女別に比較してみると、男性で最も選択した割合が大きい将来像は、「福祉・保健・医療サービスが充実した都市」(48.8%)となり、次いで、「防犯・防災対策が充実した都市」(28.2%)、「働く機会や仕事の環境に恵まれた都市」(25.3%)が続いた。また、女性で最も選択した割合が大きい将来像は、「福祉・保健・医療サービスが充実した都市」(54.6%)となり、次いで、「子育て環境に優れた都市」(28.2%)、「働く機会や仕事の環境に恵まれた都市」(26.1%)が続いた。

2 将来の見通し

あなたは 10 年後の生活に明るい見通しを持っていますか。

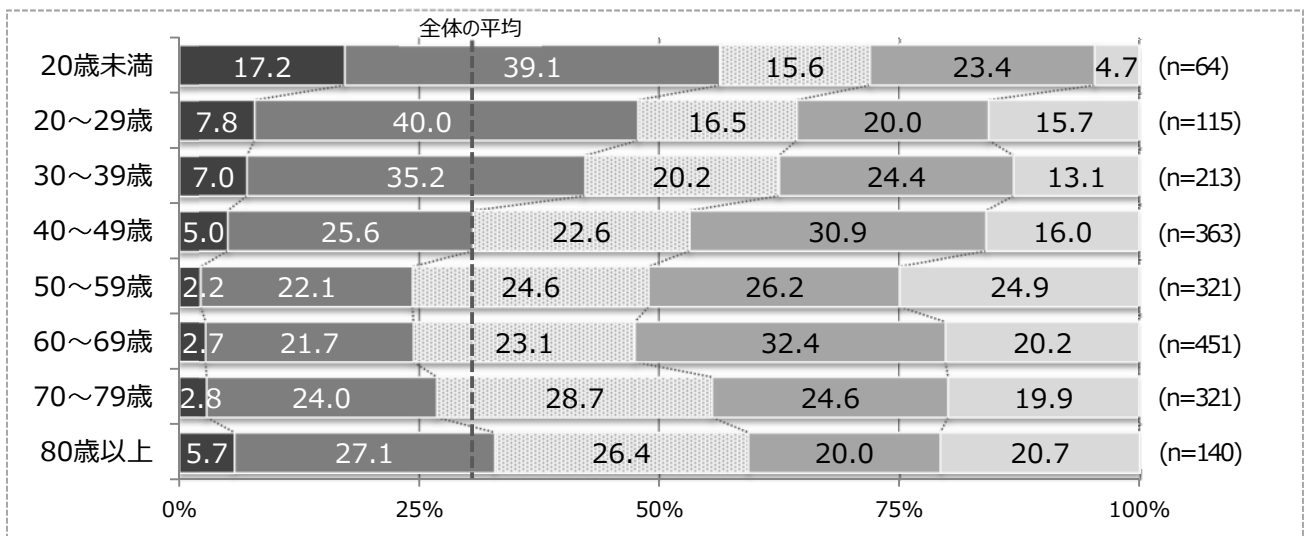
一般市民
Q73
n=2,049

■ そう思う ■ どちらかといえばそう思う ■ どちらともいえない ■ どちらかといえばそう思わない ■ そう思わない



10年後の見通しについては、「そう思う」(4.5%)、「どちらかといえばそう思う」(26.4%)と回答した割合の合計が 30.9%となった。一方で「そう思わない」(18.7%)、「どちらかといえばそう思わない」(26.9%)と回答した割合の合計は 45.6%となった。

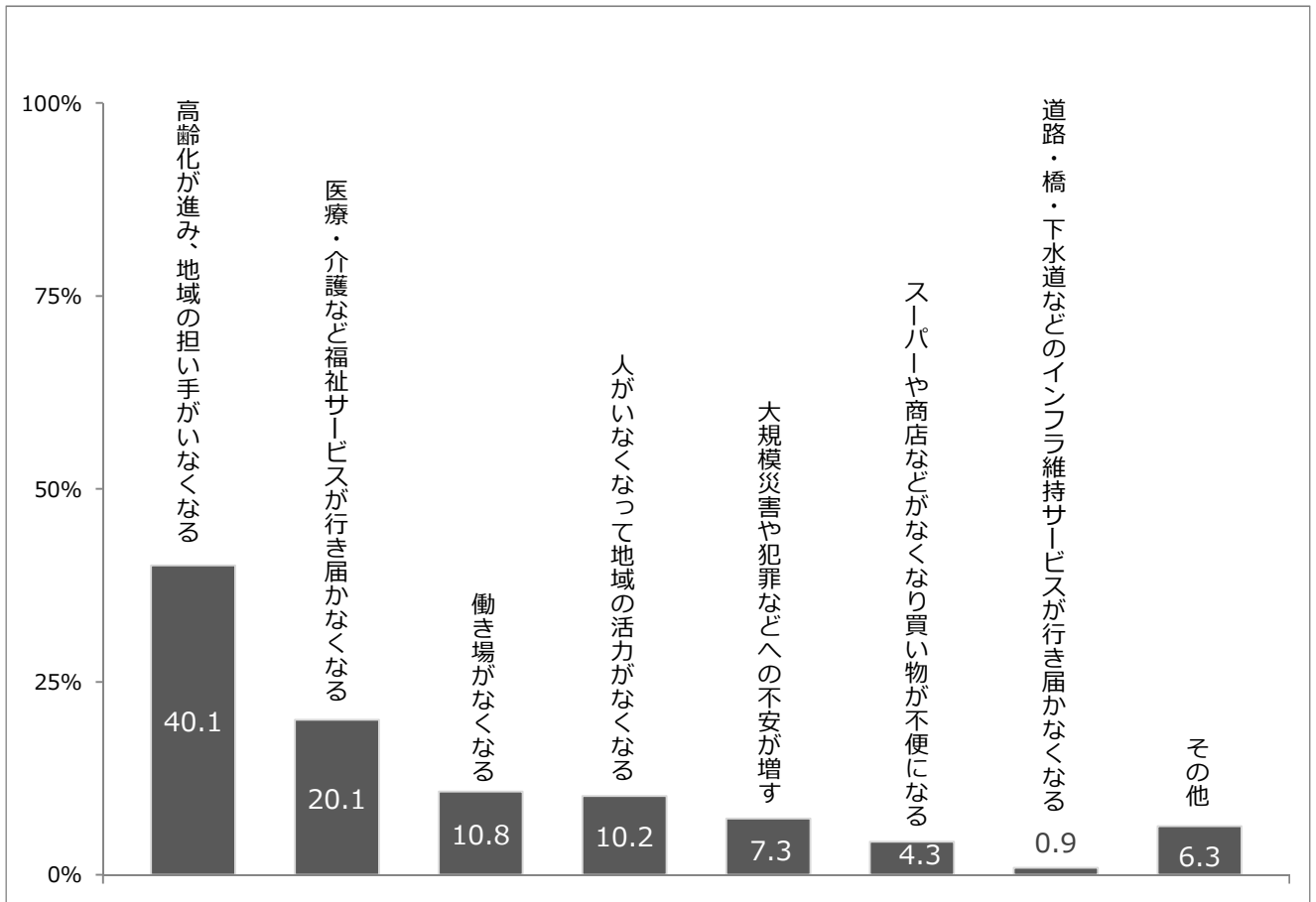
年齢階層別構成とのクロス集計 n=1,988



年齢階層別に、「そう思う」、「どちらかといえばそう思う」と回答した割合の合計を全体の平均(30.9%)と比較すると、「20歳未満」(56.3%)、「20~29歳」(47.8%)、「30~39歳以上」(42.2%)が平均を大きく上回り、「80歳以上」(32.8%)でも平均を上回った。一方で「50~59歳」(24.3%)、「60~69歳」(24.4%)、「70~79歳」(26.8%)、「40~49歳」(30.6%)では平均を下回る、または近似した値となった。

(10年後の生活に明るい見通しを持っている、「思わない」または、「どちらかといえば思わない」と選択された方にお聞きます。)
 あなたがもっとも不安に感じるものは何ですか。

一般市民
 Q73 SQ
 696



もっとも不安に感じるものとして、選択された割合が最も高かったものは、「高齢化が進み地域の担い手がなくなる」(40.1%)となり、次いで、「医療・介護など福祉サービスが行き届かなくなる」(20.1%)、「働き場がなくなる」(10.8%)が続いた。

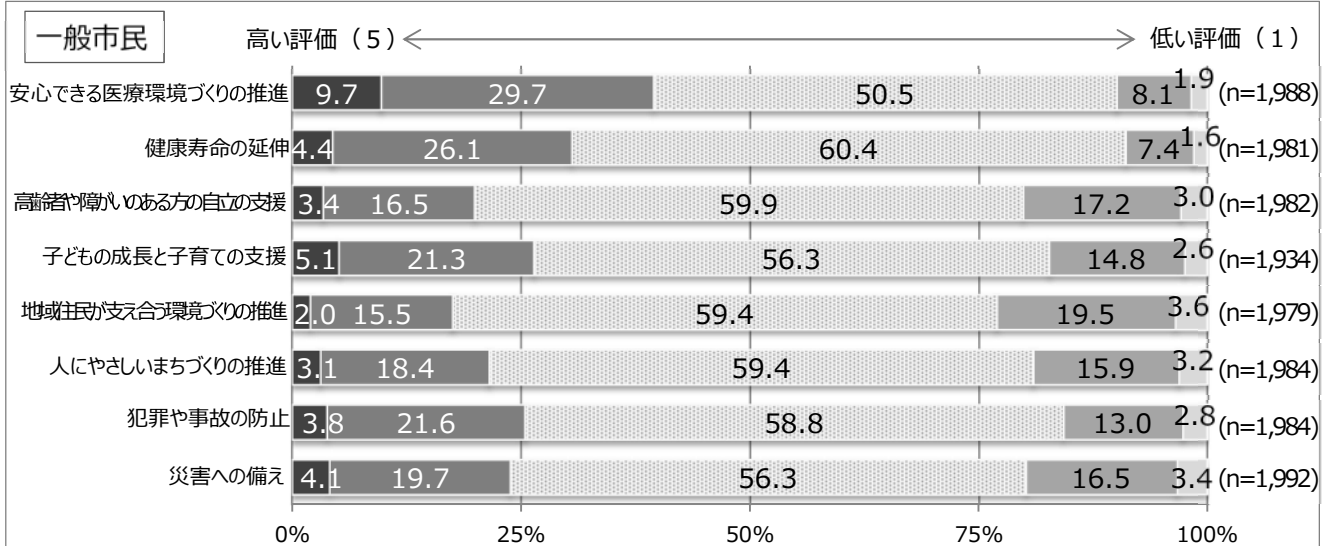
3 「安心して暮らせる都市」に係る政策への評価（満足度）、優先度

「安心して暮らせる都市」づくりを進めるために位置付けられた以下の政策（8項目）の評価（満足度）をしてください。

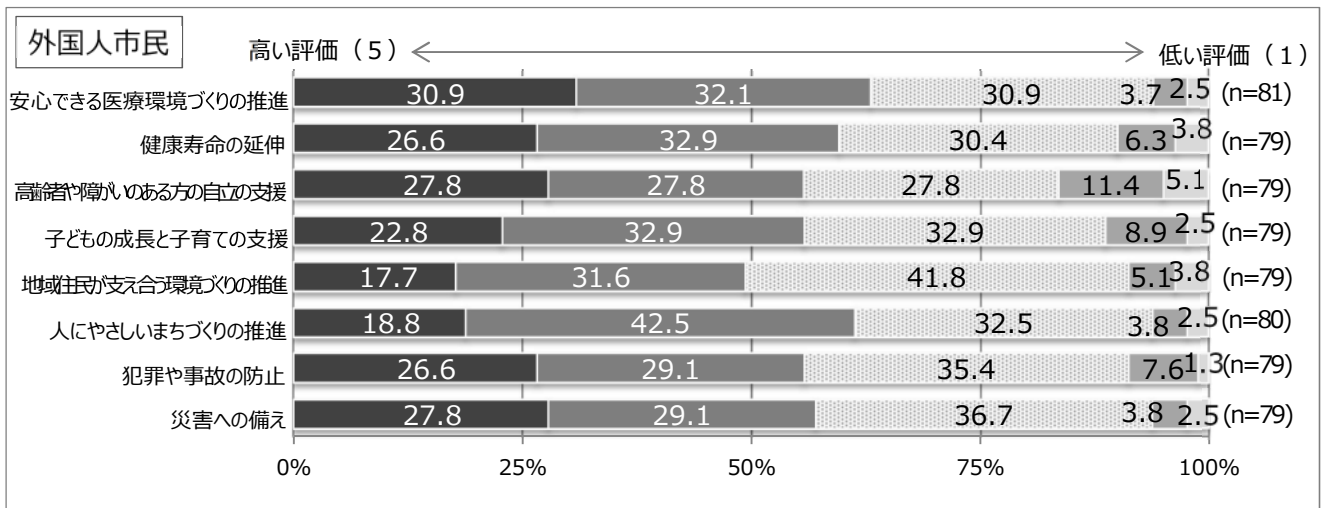
一般市民
Q64

外国人市民
Q35

■ 5 ■ 4 ■ 3 ■ 2 ■ 1



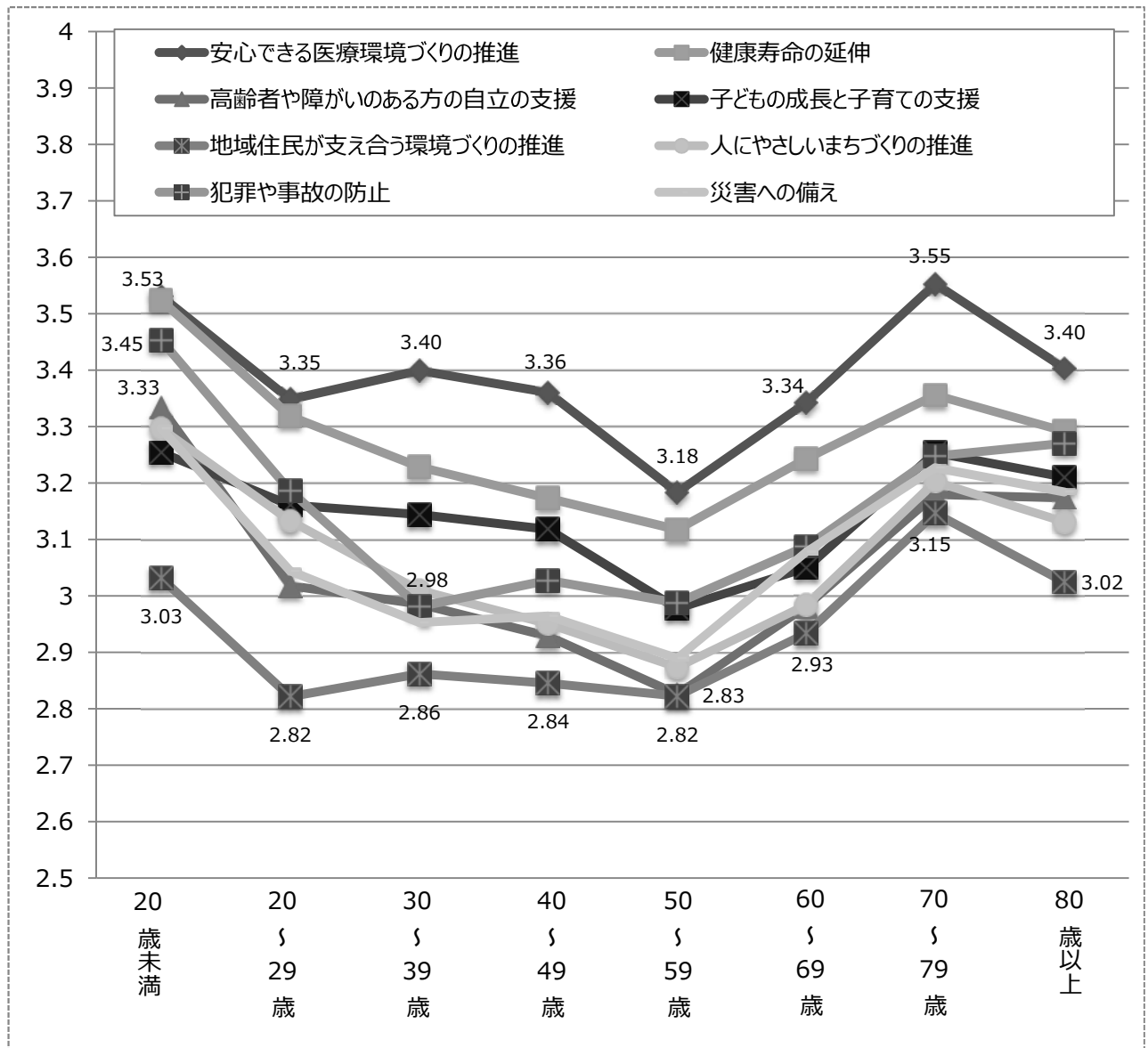
政策の評価(満足度)として、比較的高い評価である「5」、「4」を回答した割合の合計が最も高かった政策は、「安心できる医療環境づくりの推進」(39.4%)となり、次いで「健康寿命の延伸」(30.5%)、「子どもの成長と子育ての支援」(26.4%)が続いた。一方で、比較的低い評価である「1」、「2」を回答した割合の合計が最も高かった政策は「地域住民が支え合う環境づくりの推進」(23.1%)となり、次いで、「高齢者や障がいのある方の自立の支援」(20.2%)、「災害への備え」(19.9%)が続いた。



外国人市民をみると、政策の評価(満足度)として、比較的高い評価である「5」、「4」を回答した割合の合計が最も高かった政策は、「安心できる医療環境づくりの推進」(63.0%)となった。一方で、比較的低い評価である「1」、「2」を回答した割合の合計が最も高かった政策は「高齢者や障がいのある方の自立の支援」(16.5%)となった。

年齢階層別の比較(一般市民)

※各選択肢の数値を加重平均し、指数化



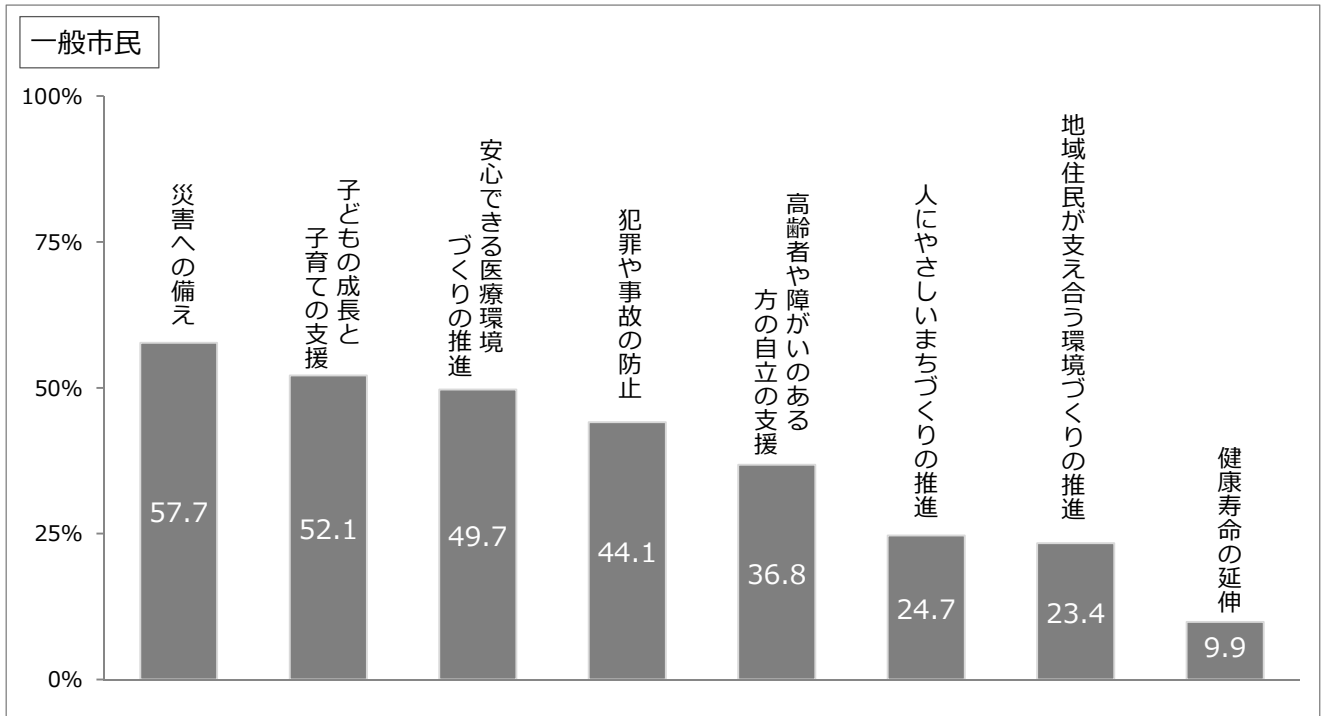
年齢階層別に、「安心して暮らせる都市」づくりを進めるために位置付けられた政策の評価(満足度)をみると、すべての年齢で、「安心できる医療環境づくりの推進」が最も高くなった。

また、年齢階層間の各政策への評価(満足度)の差をみると、最も差が大きかったのは、「高齢者や障がいのある方の自立の支援」(0.50ポイント差(「20歳未満」:3.33 ⇔「50～59歳」:2.83))となり、次いで、「犯罪や事故の防止」(0.47ポイント差(「20歳未満」:3.45 ⇔「30～39歳」:2.98))が続いた。

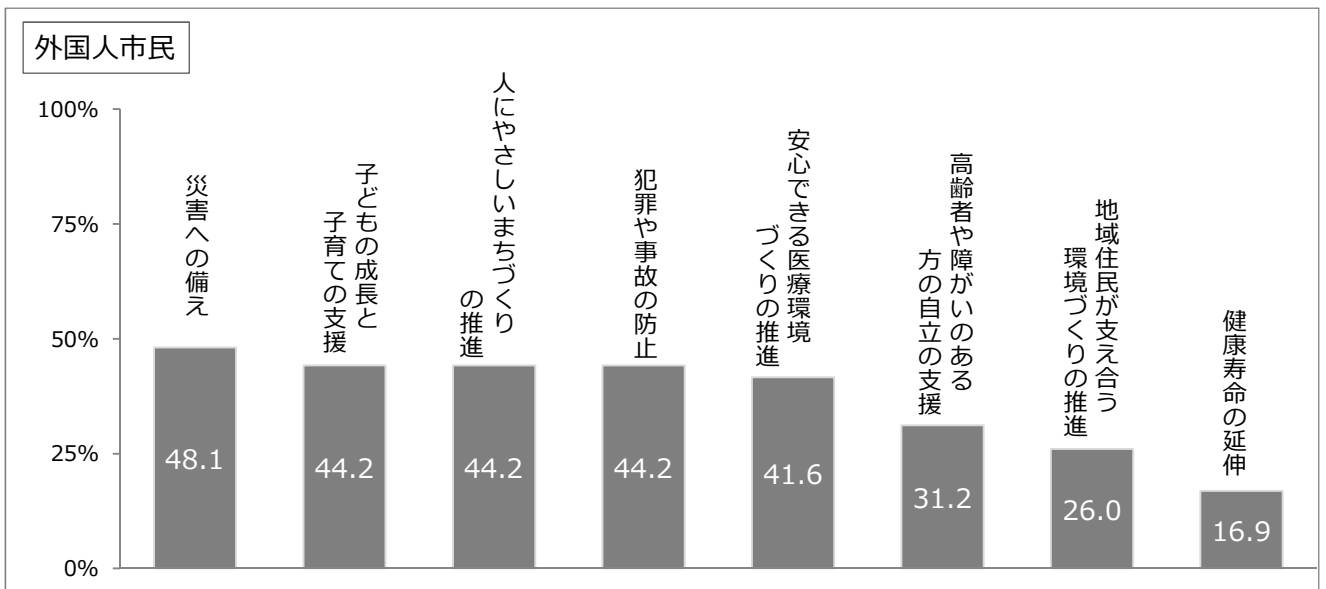
「安心して暮らせる都市」づくりを進めるために位置付けられた政策（8項目）のうち優先すべき政策はどれですか。（3つ選択）

一般市民
Q65
n=1,874

外国人市民
Q36
n=77

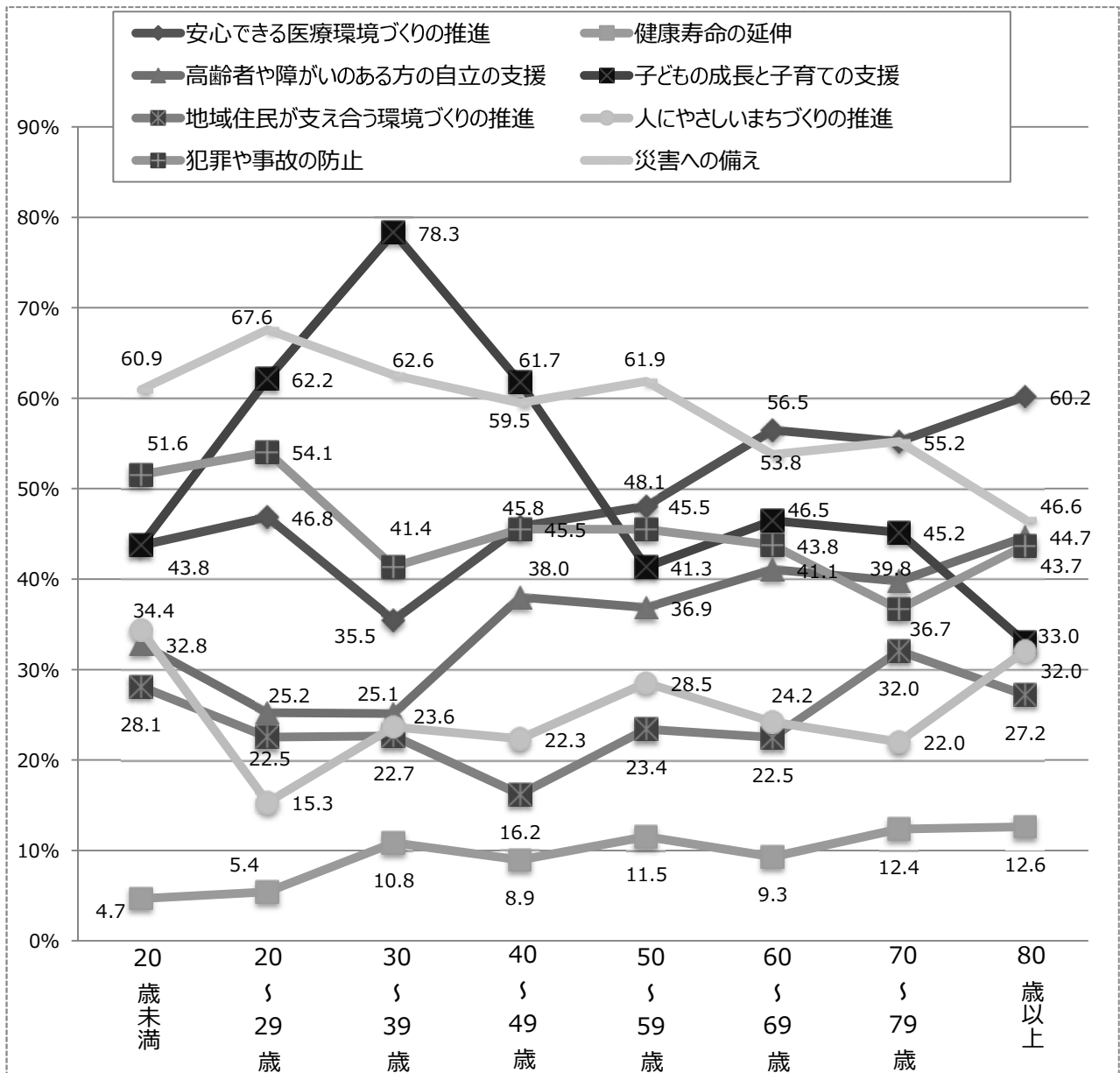


優先すべき政策のうち、選択された割合が最も高かったものは、「災害への備え」(57.7%)となり、次いで、「子どもの成長と子育ての支援」(52.1%)、「安心できる医療環境づくりの推進」(49.7%)、「犯罪や事故の防止」(44.1%)、「高齢者や障がいのある方の自立の支援」(36.8%)が続いた。



外国人市民を見ると、優先すべき政策のうち、選択された割合が最も高かったものは、「災害への備え」(48.1%)となり、次いで、「子どもの成長と子育ての支援」(44.2%)、「人にやさしいまちづくりの推進」(44.2%)、「犯罪や事故の防止」(44.2%)、「安心できる医療環境づくりの推進」(41.6%)が続いた。

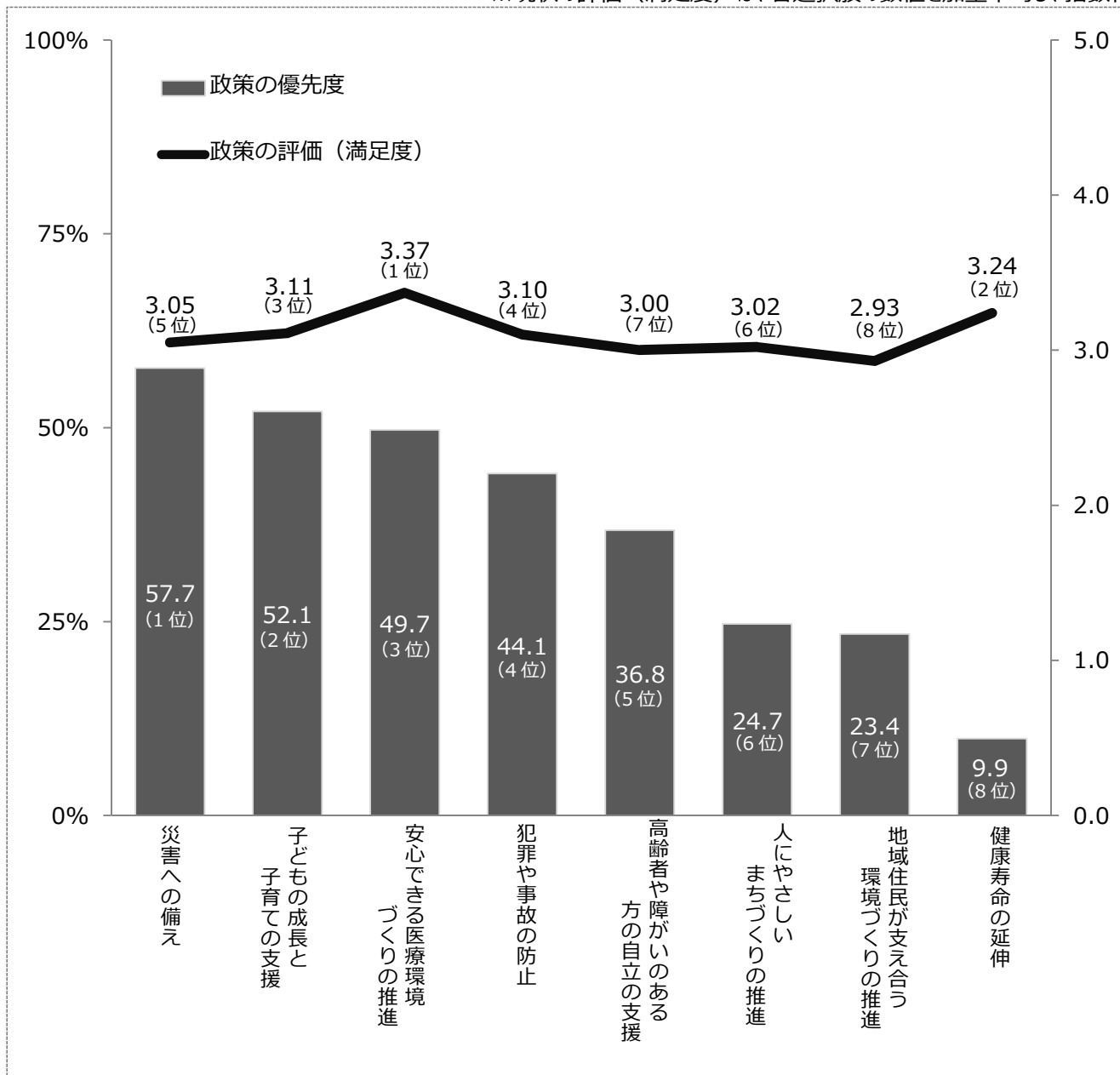
年齢階層対象別の比較（一般市民）



年齢階層別に、「安心して暮らせる都市」づくりを進めるために位置付けられた政策の優先度をみると、優先度が最も高い政策は、「20歳未満」(60.9%)、「20～29歳」(67.6%)、「50～59歳」(61.9%)、「70～79歳」(55.2%、一位重複)においては、「災害への備え」、「30～39歳」(78.3%)、「40～49歳」(61.7%)においては、「子どもの成長と子育ての支援」、「60～69歳」(56.5%)、「70～79歳」(55.2%、一位重複)、「80歳以上」(60.2%)においては、「安心できる医療環境づくりの推進」となった。

政策の評価（満足度）と優先度（一般市民）

※現状の評価（満足度）は、各選択肢の数値を加重平均し、指数化



「安心して暮らせる都市」づくりを進めるための8項目の政策間における、現状の評価(満足度)の順位と政策の優先度の順位の違いをみると、評価の差が最も大きくなったものは、「健康寿命の延伸」(政策の優先度:8位、現状の評価(満足度):2位)となった。

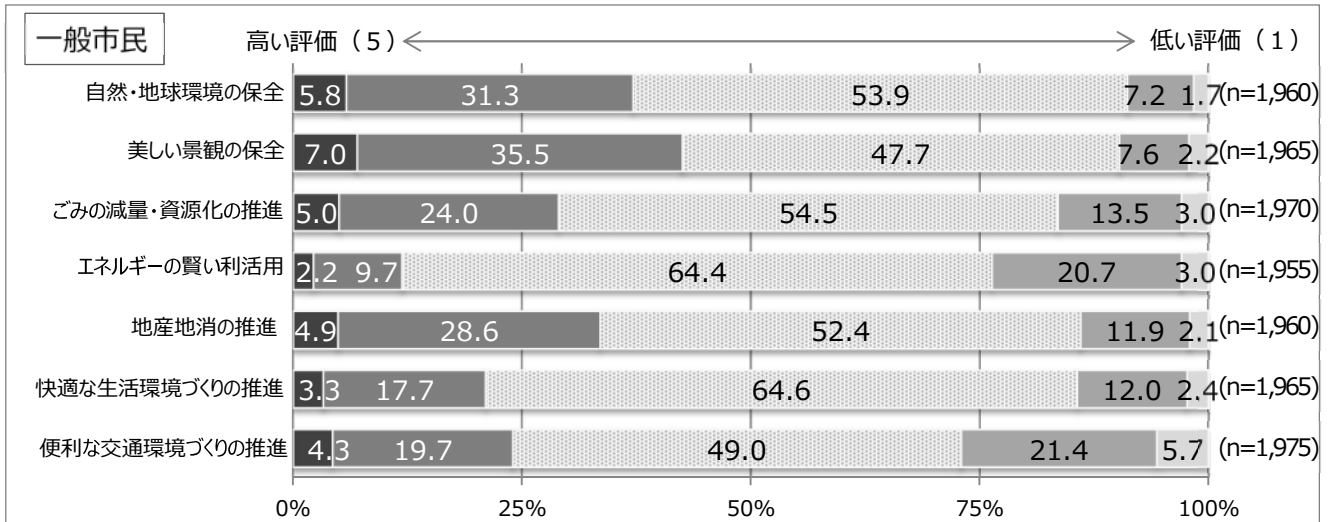
4 「便利で快適な都市」に係る政策への評価（満足度）、優先度

「便利で快適な都市」づくりを進めるために位置付けられた以下の政策（7項目）の評価（満足度）をしてください。

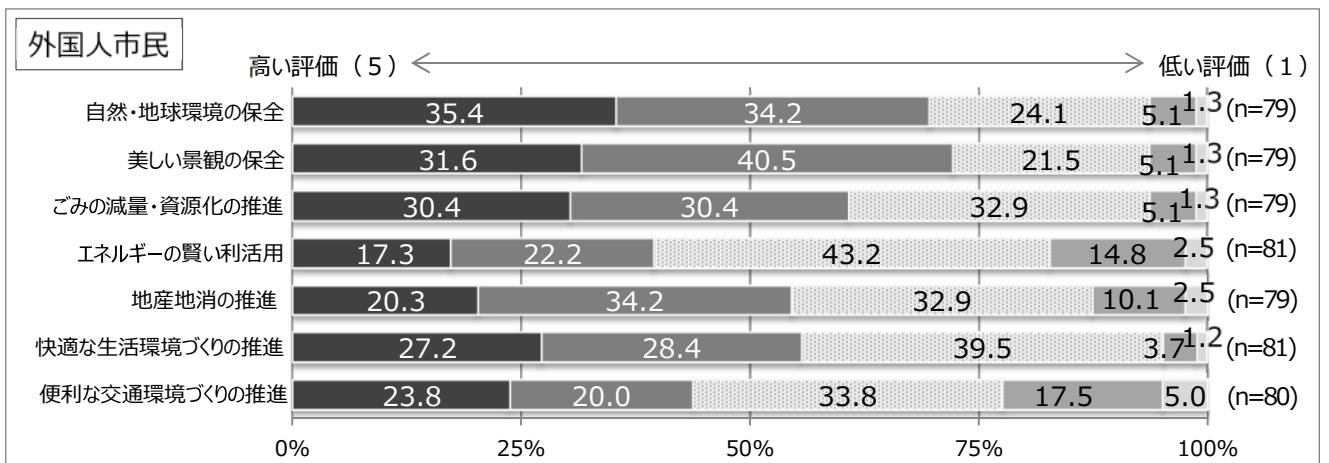
一般市民
Q66

外国人市民
Q37

■ 5 ■ 4 ■ 3 ■ 2 ■ 1



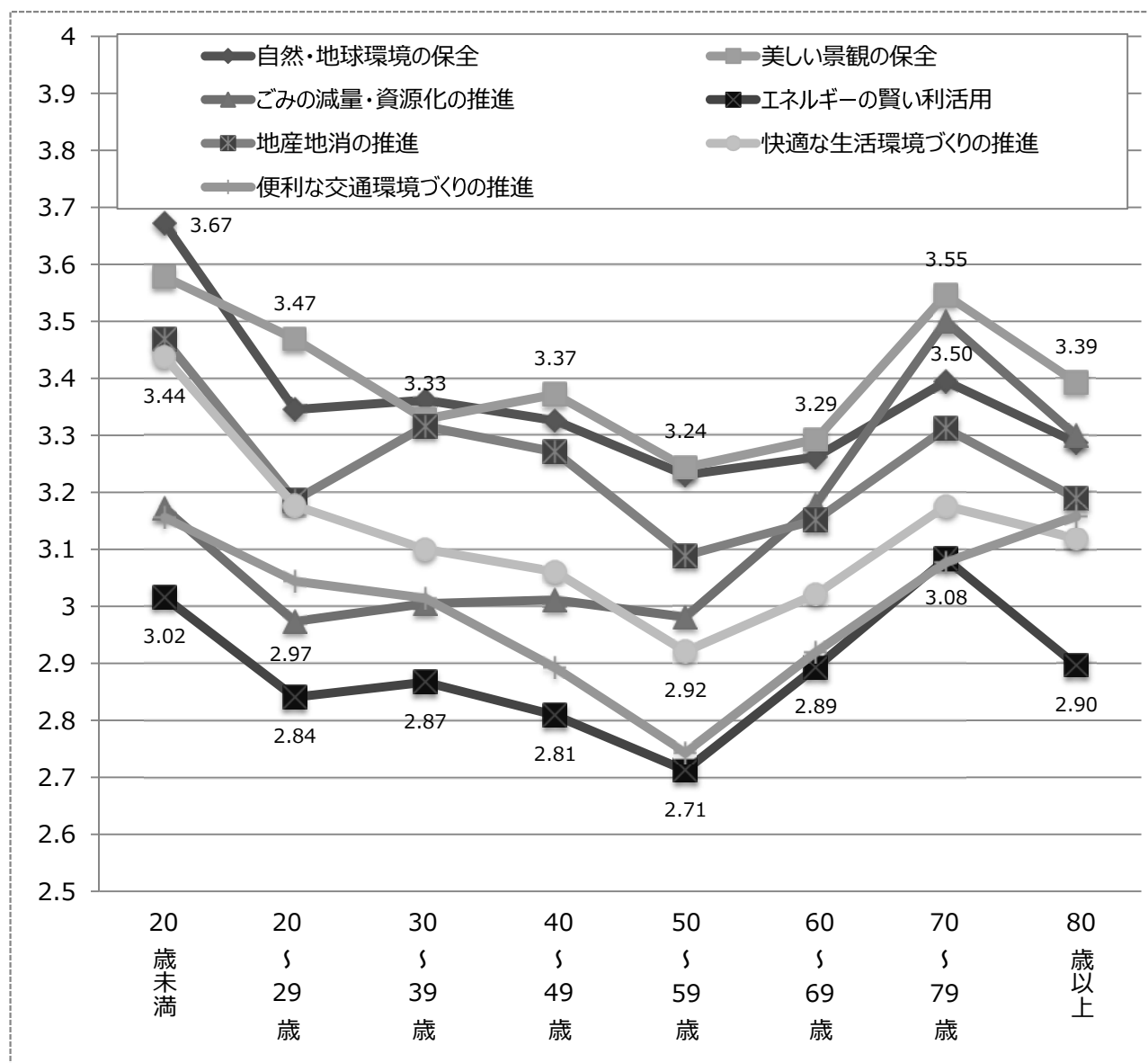
政策の評価（満足度）として、比較的高い評価である「5」、「4」を回答した割合の合計が最も高かった政策は、「美しい景観の保全」（42.5%）となり、次いで、「自然・地球環境の保全」（37.1%）、「地産地消の推進」（33.5%）が続いた。一方で、比較的低い評価である「1」、「2」を回答した割合の合計が最も高かった政策は、「便利な交通環境づくりの推進」（27.1%）となり、次いで、「エネルギーの賢い利活用」（23.7%）、「ごみの減量・資源化の推進」（16.5%）が続いた。



外国人市民をみると、政策の評価（満足度）として、比較的高い評価である「5」、「4」を回答した割合の合計が最も高かった政策は、「美しい景観の保全」（72.1%）となった。一方で、比較的低い評価である「1」、「2」を回答した割合の合計が最も高かった政策は、「便利な交通環境づくりの推進」（22.5%）となった。

年齢階層別の比較(一般市民)

※各選択肢の数値を加重平均し、指数化



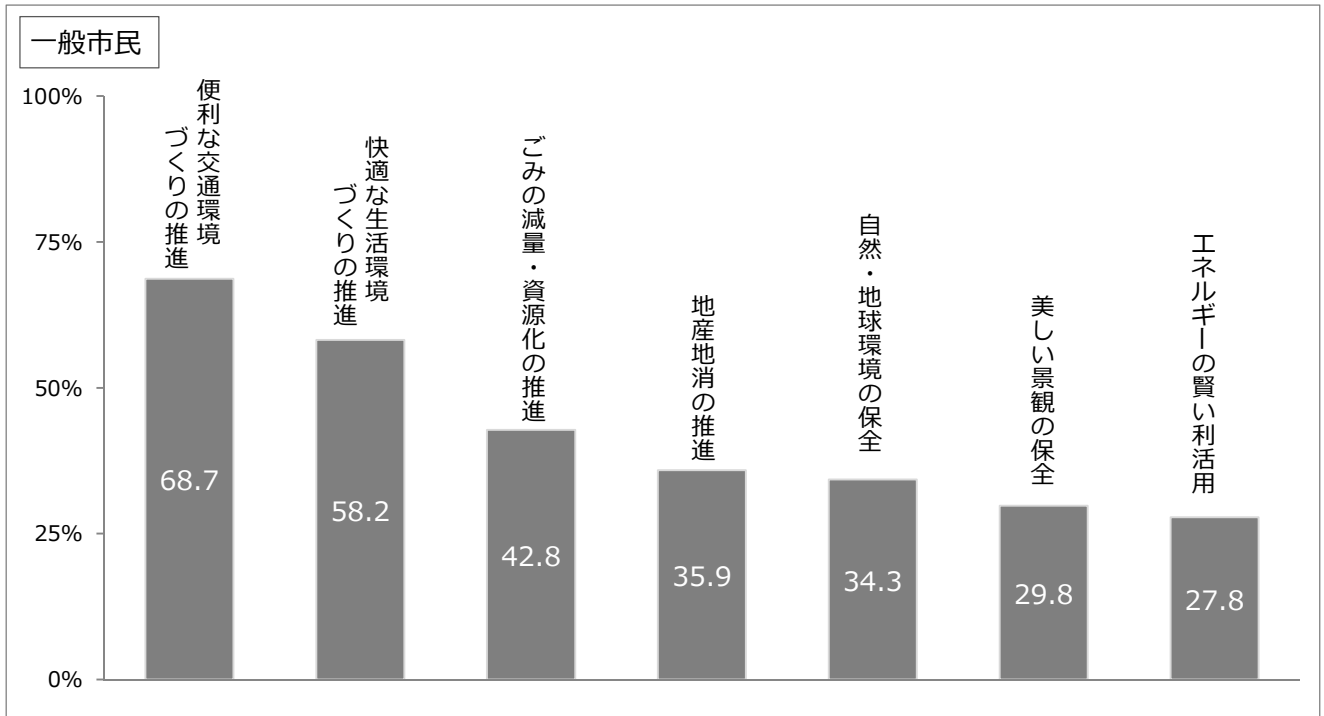
年齢階層別に、「便利で快適な都市」づくりを進めるために位置付けられた政策の評価(満足度)をみると、最も高くなった政策は、「20歳未満」、「30～39歳」で「自然・地球環境の保全」となり、それ以外の年齢階層では、「美しい景観の保全」となった。

また、年齢階層間の各政策への評価(満足度)の差をみると、最も差が大きかったのは、「ごみの減量・資源化の推進」(0.53ポイント差(「20～29歳」:2.97 ⇔「70～79歳」:3.50))となり、次いで、「快適な生活環境づくりの推進」(0.52ポイント差(「50～59歳」:2.92 ⇔「20歳未満」:3.44))が続いた。

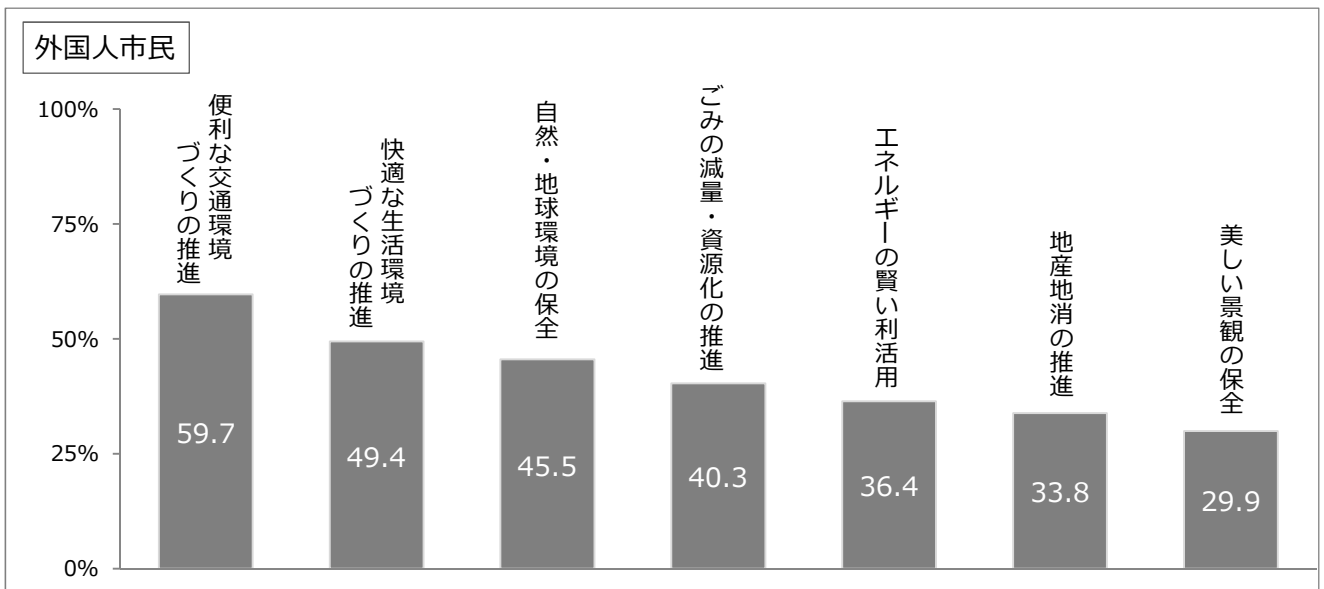
「便利で快適な都市」づくりを進めるために位置付けられた
政策（7項目）のうち優先すべき政策はどれですか。（3つ選択）

一般市民
Q67
n=1,889

外国人市民
Q38
n=77

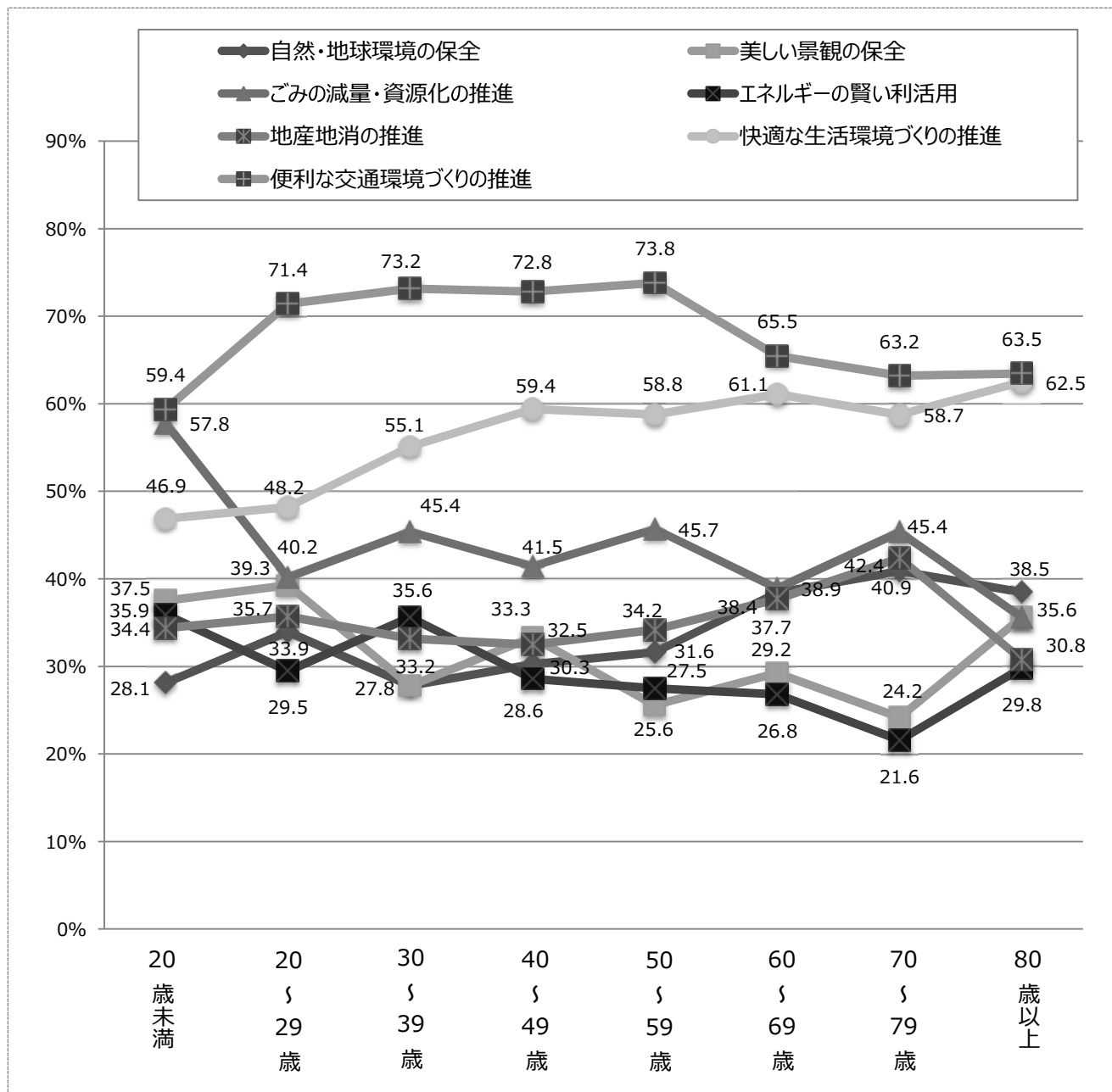


優先すべき政策のうち、選択された割合が最も高かったものは、「便利な交通環境づくりの推進」(68.7%)となり、次いで、「快適な生活環境づくりの推進」(58.2%)、「ごみの減量・資源化の推進」(42.8%)、「地産地消の推進」(35.9%)、「自然・地球環境の保全」(34.3%)が続いた。



外国人市民を見ると、優先すべき政策のうち、選択された割合が最も高かったものは、「便利な交通環境づくりの推進」(59.7%)となり、次いで、「快適な生活環境づくりの推進」(49.4%)、「自然・地球環境の保全」(45.5%)、「ごみの減量・資源化の推進」(40.3%)、「エネルギーの賢い利活用」(36.4%)が続いた。

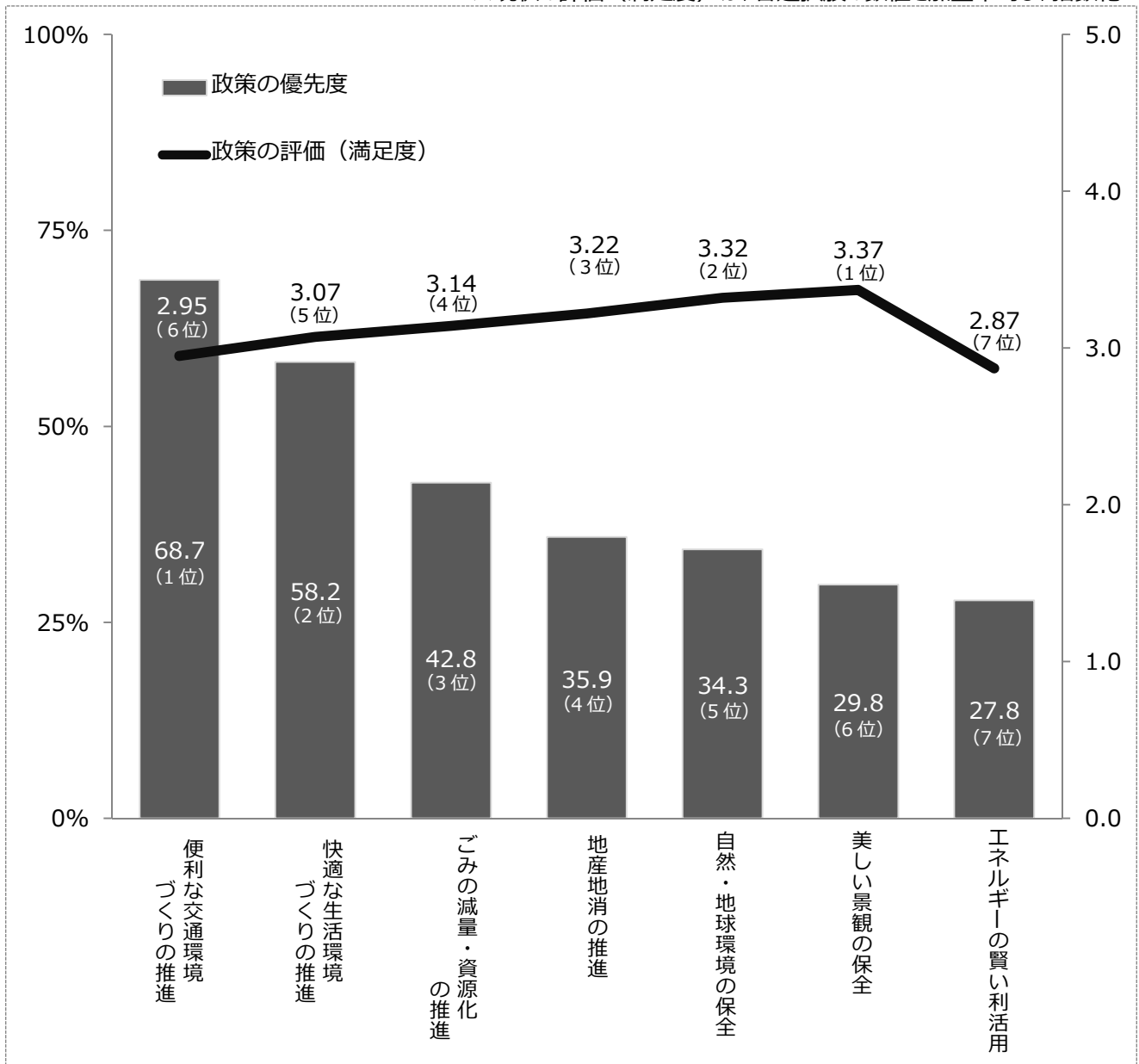
年齢階層対象別の比較（一般市民）



年齢階層別に、「便利で快適な都市」づくりを進めるために位置付けられた政策の優先度をみると、優先度が最も高い政策は全年齢階層において「便利な交通環境づくりの推進」となった。

政策の評価（満足度）と優先度（一般市民）

※現状の評価（満足度）は、各選択肢の数値を加重平均し、指数化



「便利で快適な都市」づくりを進めるための7項目の政策間における、現状の評価(満足度)の順位と政策間における優先度の順位の差をみると、評価の差が最も大きくなったものは、「便利な交通環境づくりの推進」(優先度:1位、現状の評価(満足度):6位)と、「美しい景観の保全」(優先度:6位、現状の評価(満足度):1位)となった。

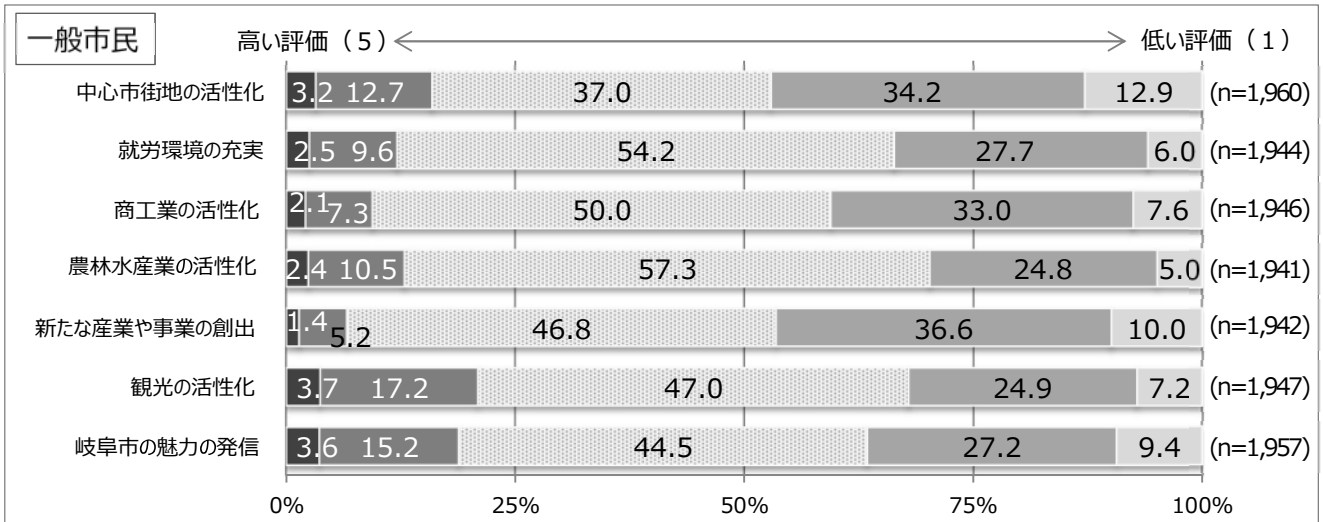
5 「活力のある都市」に係る政策への評価（満足度）、優先度

「活力のある都市」づくりを進めるために位置付けられた以下の政策（7項目）の評価（満足度）をしてください。

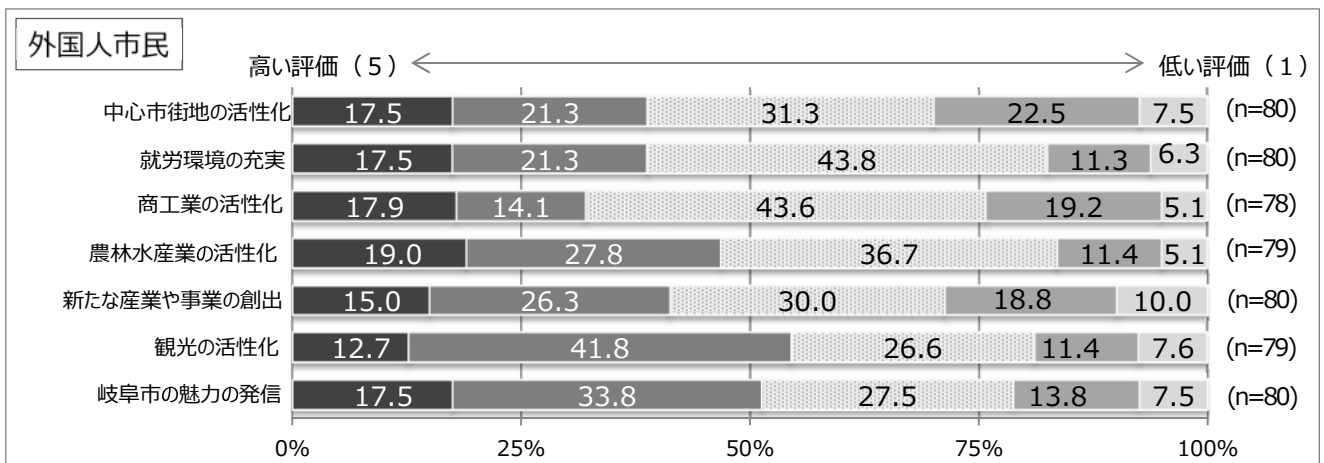
一般市民
Q68

外国人市民
Q39

■ 5 ■ 4 ■ 3 ■ 2 ■ 1



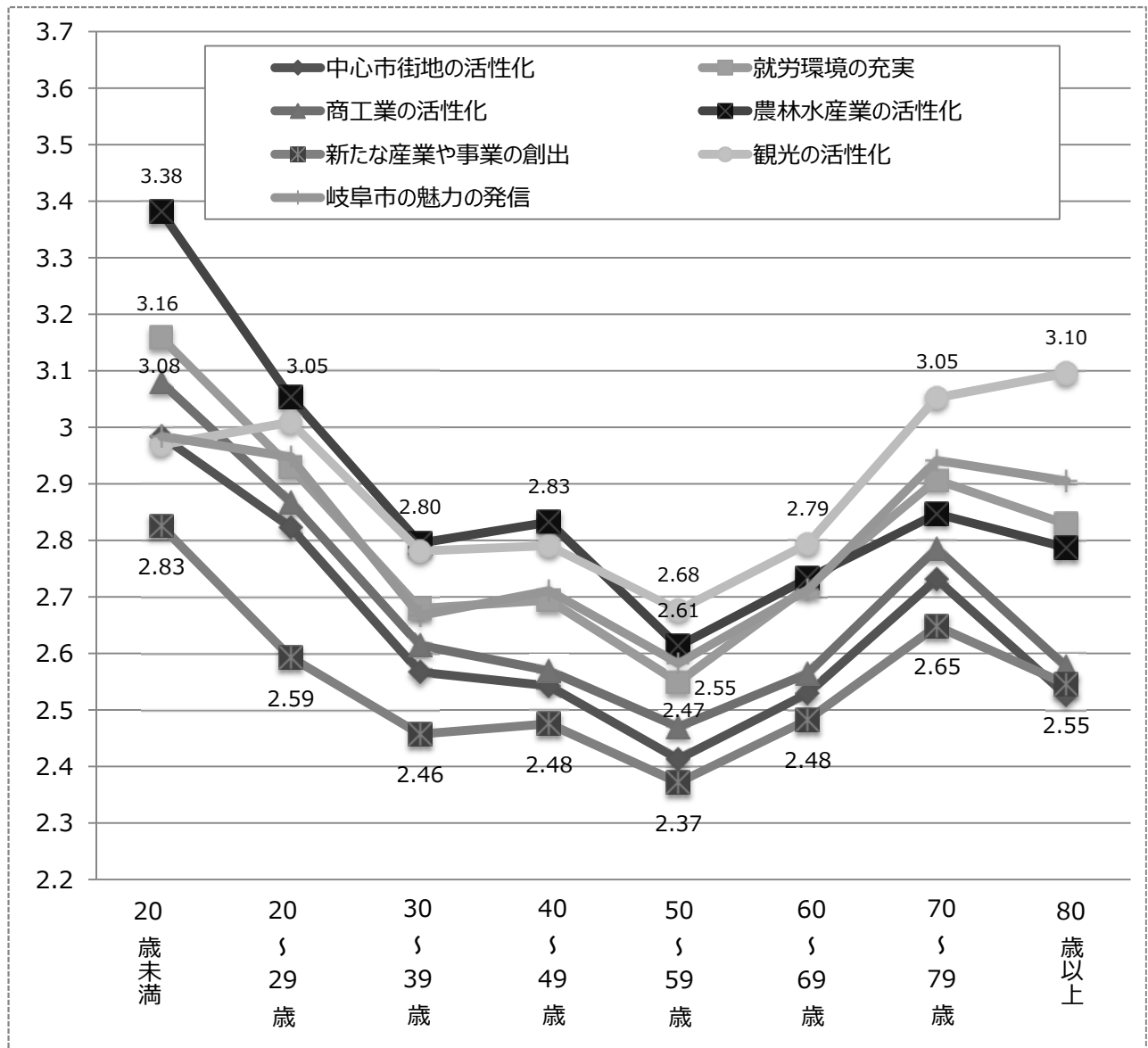
政策の評価（満足度）として、比較的高い評価である「5」、「4」を回答した割合の合計が最も高かった政策は「観光の活性化」（20.9%）となり、次いで、「岐阜市の魅力の発信」（18.8%）、「中心市街地の活性化」（15.9%）が続いた。一方で、比較的低い評価である「1」、「2」を回答した割合の合計が最も高かった政策は「中心市街地の活性化」（47.1%）となり、次いで「新たな産業や事業の創出」（46.6%）、「商工業の活性化」（40.6%）が続いた。



外国人市民をみると、政策の評価（満足度）として、比較的高い評価である「5」、「4」を回答した割合の合計が最も高かった政策は、「観光の活性化」（54.5%）となった。一方で、比較的低い評価である「1」、「2」を回答した割合の合計が最も高かった政策は、「中心市街地の活性化」（30.0%）となった。

年齢階層別の比較(一般市民)

※各選択肢の数値を加重平均し、指数化



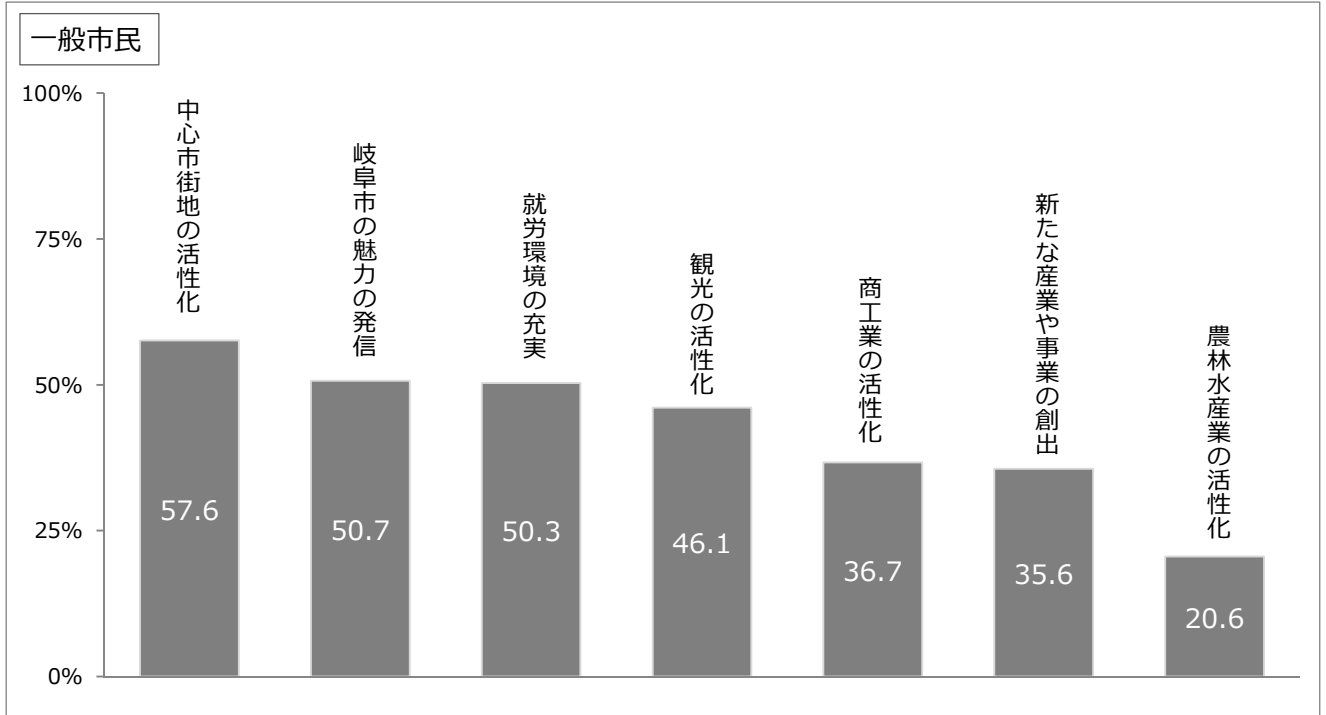
年齢階層別に、「活力あふれる都市」づくりを進めるために位置付けられた政策の評価(満足度)をみると、最も高くなった政策は、「20歳未満」、「20～29歳」、「30～39歳」、「40～49歳」で「農林水産業の活性化」となり、「50～59歳」、「60～69歳」、「70～79歳」、「80歳以上」で「観光の活性化」となった。

また、年齢階層間の各政策への評価(満足度)の差をみると、最も差が大きかったのは、「農林水産業の活性化」(0.77ポイント差(「20歳未満」:3.38 ⇔「50～59歳」:2.61))となり、次いで、「就労環境の充実」(0.61ポイント差(「20歳未満」:3.16 ⇔「50～59歳」:2.55))、「商工業の活性化」(0.61ポイント差(「20歳未満」:3.08 ⇔「50～59歳」:2.47))が続いた。

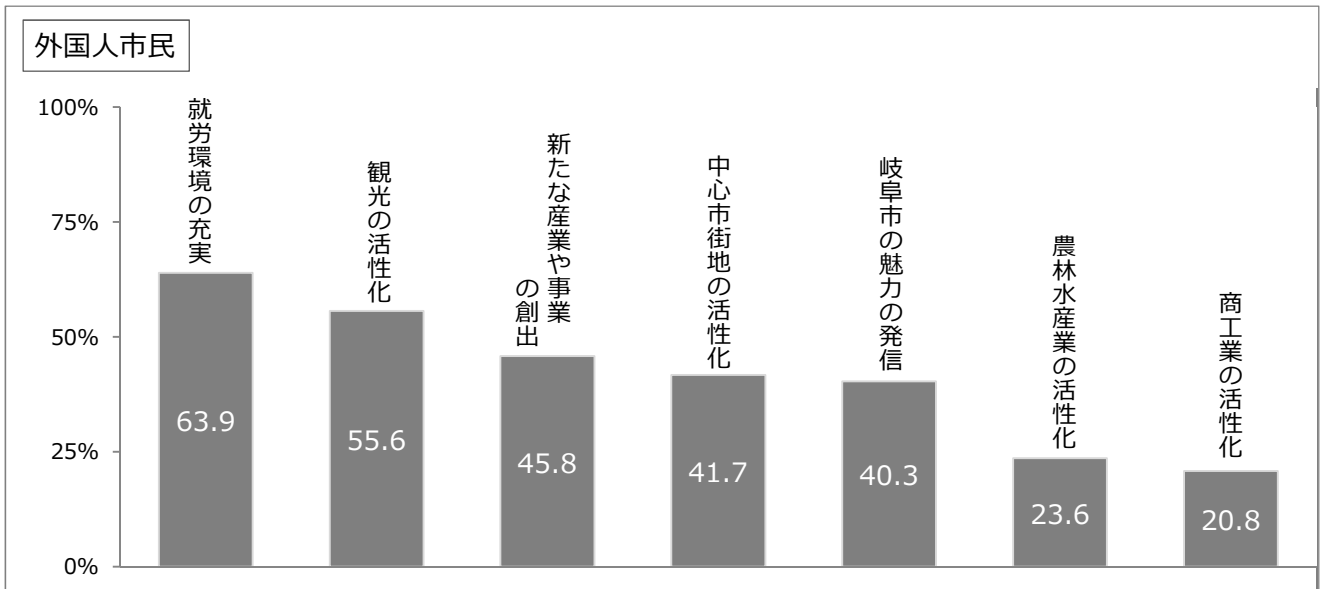
「活力のある都市」づくりを進めるために位置付けられた政策（7項目）のうち優先すべき政策はどれですか。（3つ選択）

一般市民
Q69
n=1,894

外国人市民
Q40
n=72

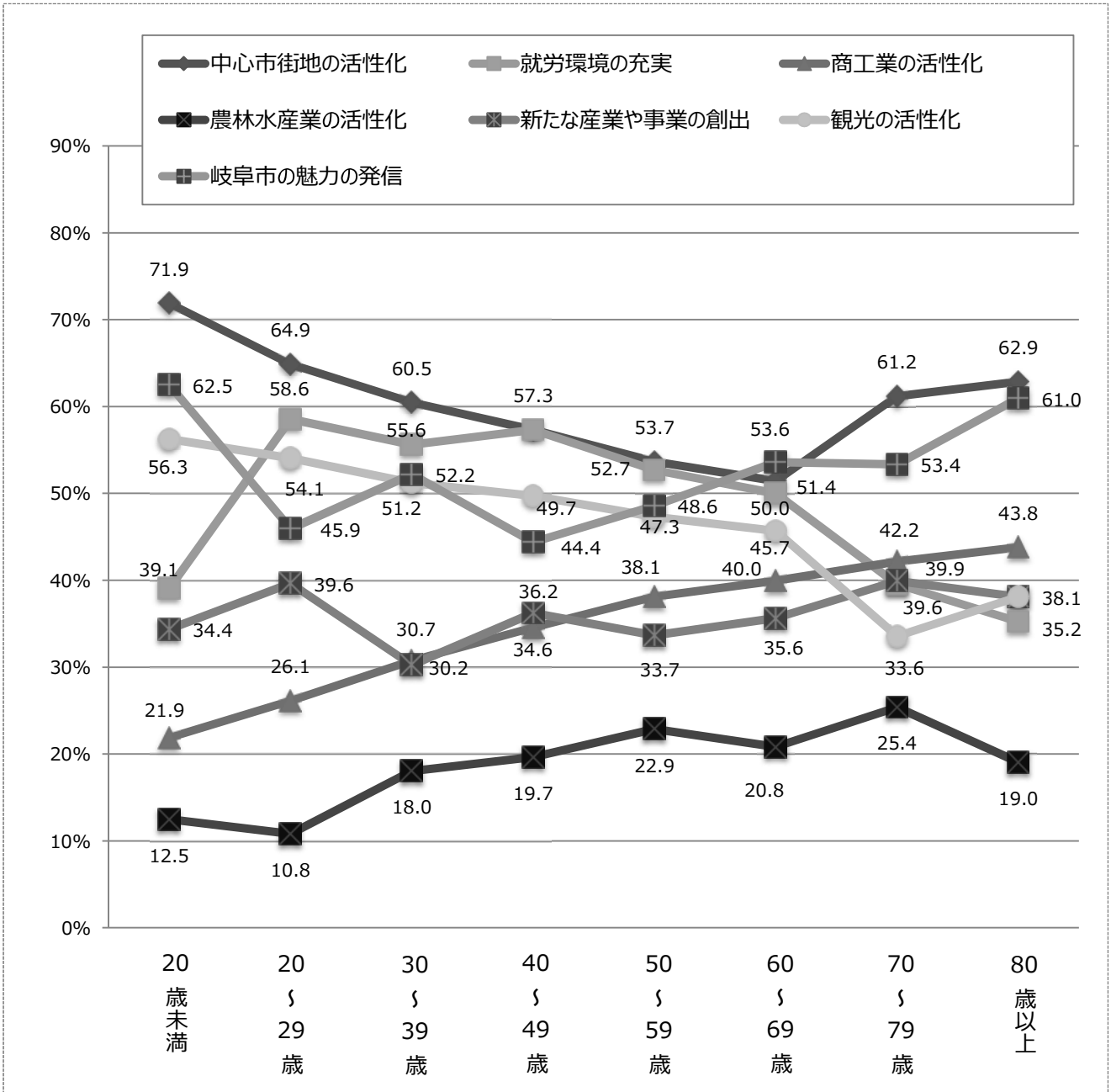


優先すべき政策のうち、選択された割合が最も高かったものは、「中心市街地の活性化」(57.6%)となり、次いで、「岐阜市の魅力の発信」(50.7%)、「就労環境の充実」(50.3%)、「観光の活性化」(46.1%)、「商工業の活性化」(36.7%)が続いた。



外国人市民を見ると、優先すべき政策のうち、選択された割合が最も高かったものは、「就労環境の充実」(63.9%)となり、次いで、「観光の活性化」(55.6%)、「新たな産業や事業の創出」(45.8%)、「中心市街地の活性化」(41.7%)、「岐阜市の魅力の発信」(40.3%)が続いた。

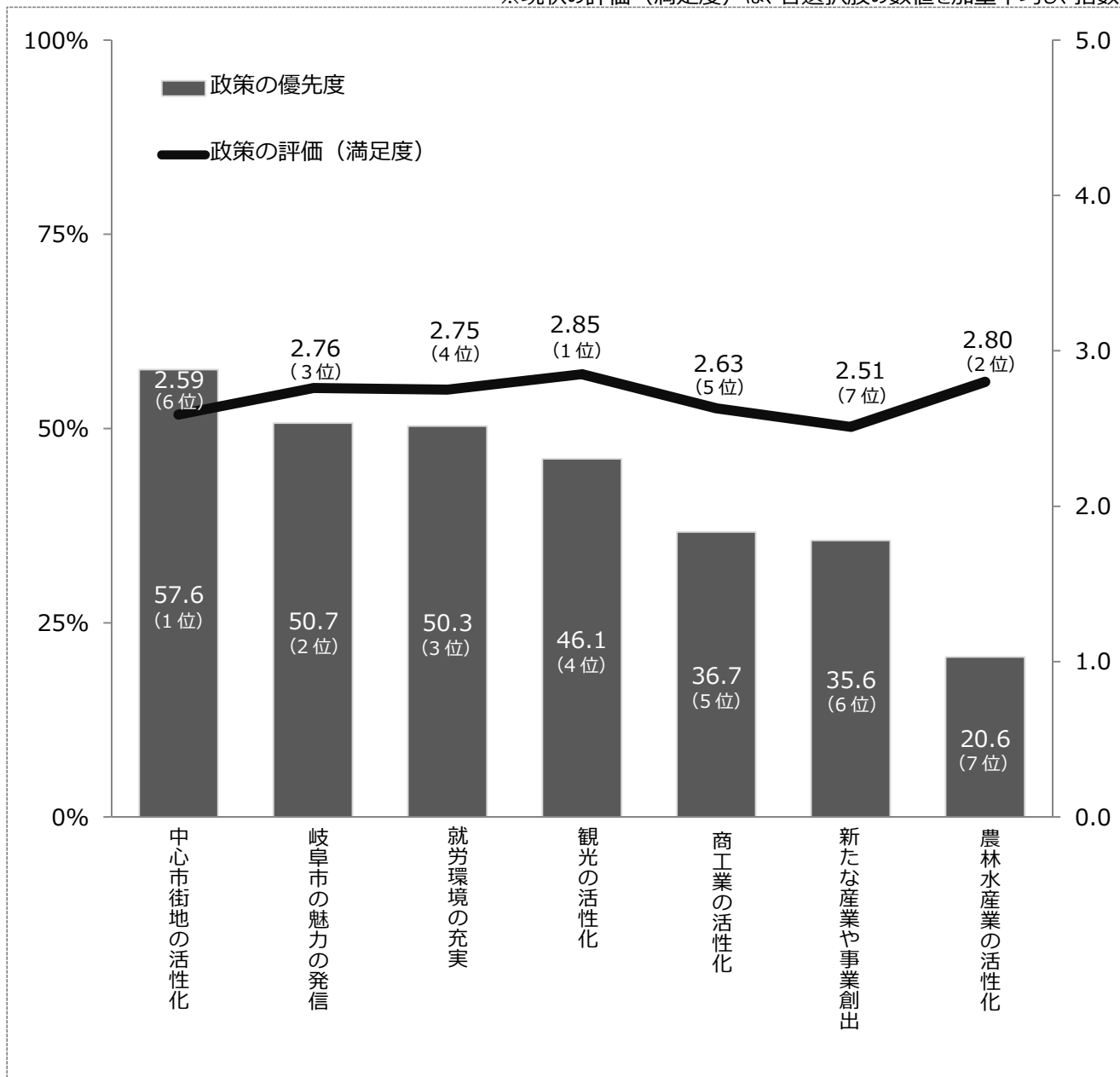
年齢階層対象別の比較（一般市民）



年齢階層別に、「活力のあふれる都市」づくりを進めるために位置付けられた政策の優先度をみると、優先度が最も高い政策は、「60～69歳」においては「岐阜市の魅力の発信」(53.6%)、「40～49歳」においては「就労環境の充実」(57.3%、一位重複)、その他の年齢階層(「40～49歳」の重複分含む)においては「中心市街地の活性化」となった。

政策の評価（満足度）と優先度（一般市民）

※現状の評価（満足度）は、各選択肢の数値を加重平均し、指数化



「活力のあふれる都市」づくりを進めるための7項目の政策間における、現状の評価(満足度)の順位と政策間における優先度の順位の差をみると、評価の差が最も大きくなったものは、「中心市街地の活性化」(優先度:1位、現状の評価(満足度):6位)、「農林水産業の活性化」(優先度:7位、現状の評価(満足度):2位)となった。

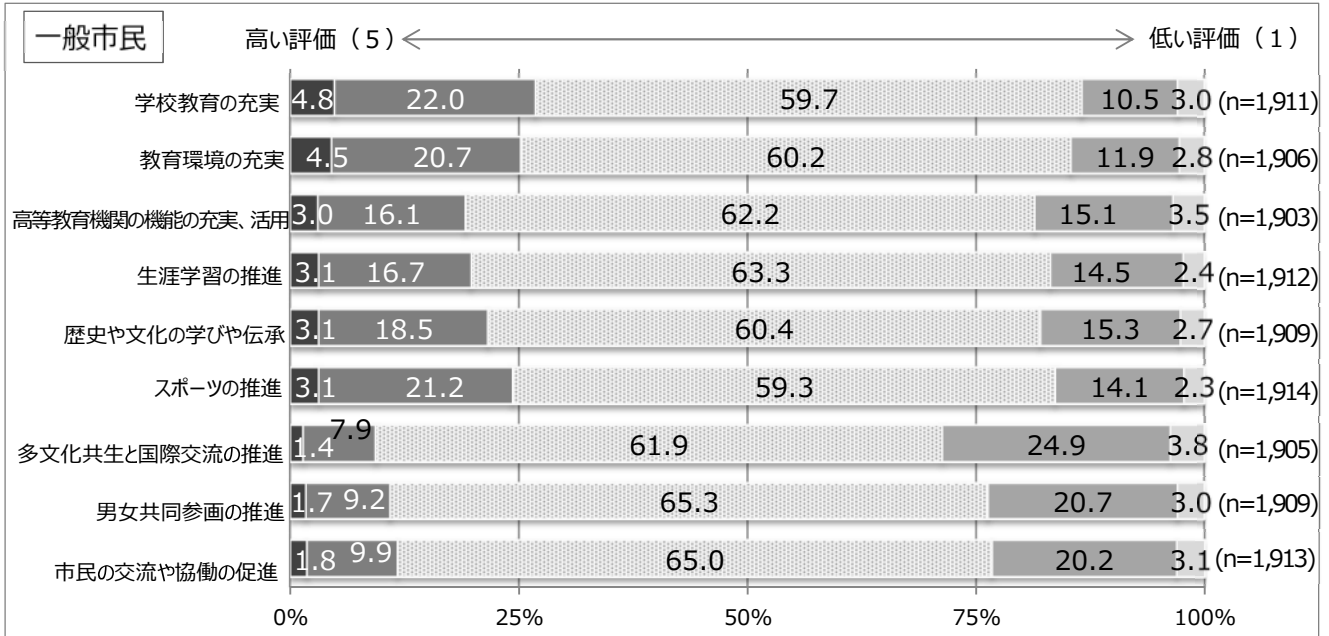
6 「人生を楽しむ都市」に係る政策への評価（満足度）、優先度

「人生を楽しむ都市」づくりを進めるために位置付けられた以下の政策（9項目）の評価（満足度）をしてください。

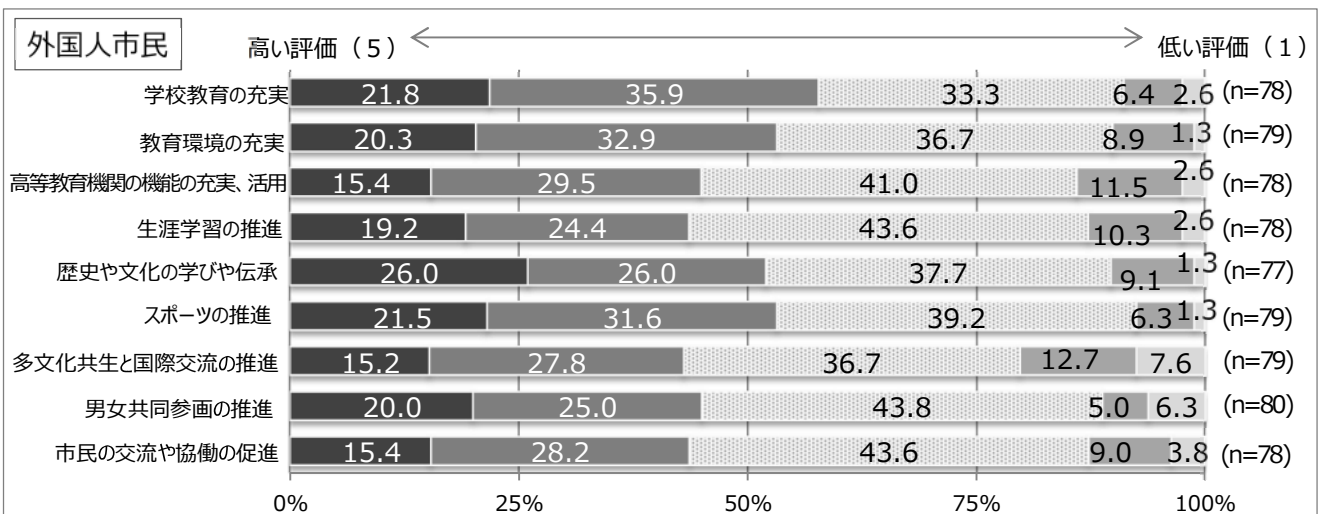
一般市民
Q70

外国人市民
Q41

■ 5 ■ 4 ■ 3 ■ 2 ■ 1



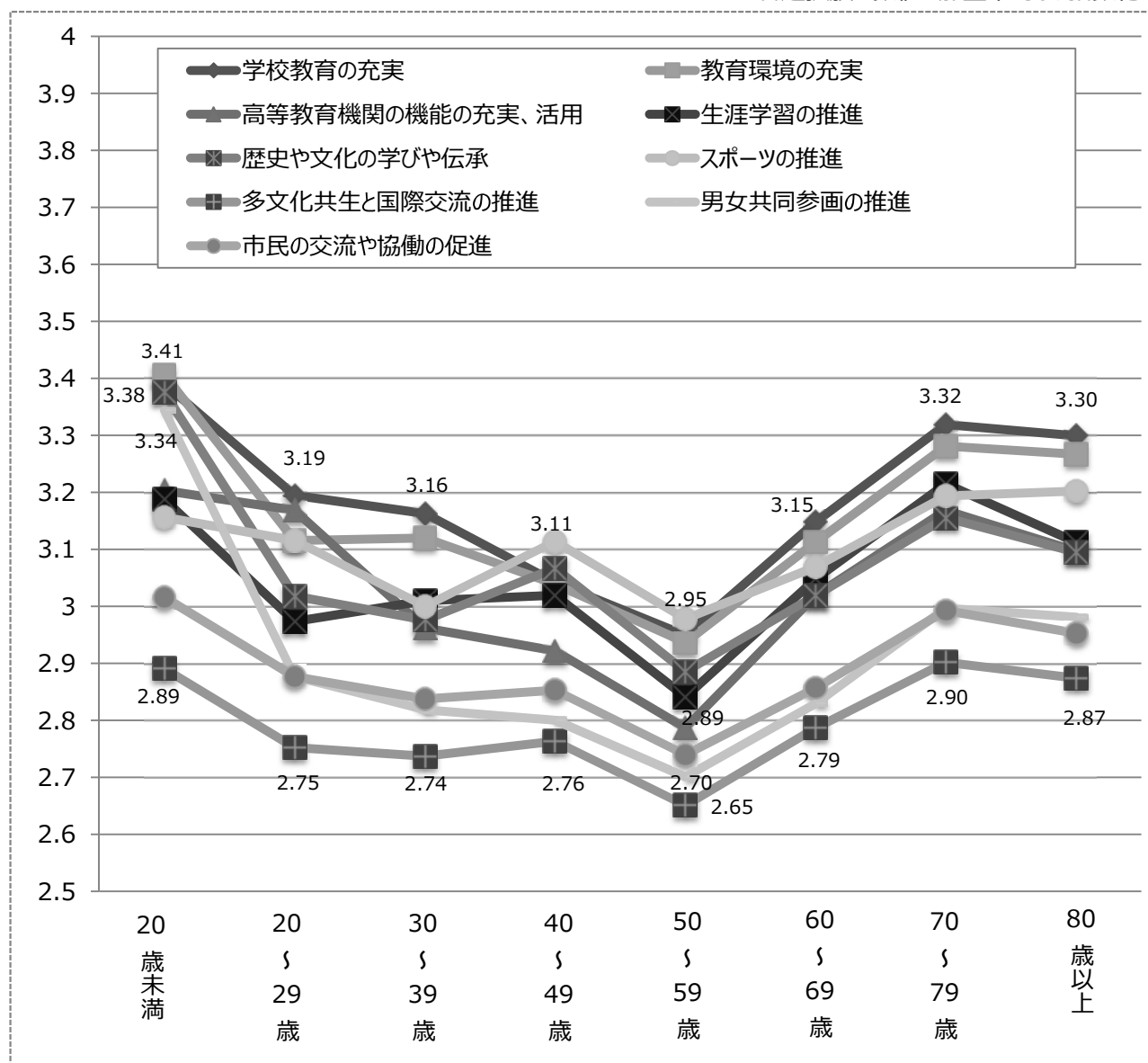
政策の評価（満足度）として、比較的高い評価である「5」、「4」を回答した割合の合計が最も高かった政策は、「学校教育の充実」(26.8%)となり、次いで「教育環境の充実」(25.2%)、「スポーツの推進」(24.3%)が続いた。一方で、比較的低い評価である「1」、「2」を回答した割合の合計が最も高かった政策は、「多文化共生と国際交流の推進」(28.7%)となり、次いで、「男女共同参画の推進」(23.7%)、「市民の交流や協働の促進」(23.3%)が続いた。



外国人市民をみると、政策の評価（満足度）として、比較的高い評価である「5」、「4」を回答した割合の合計が最も高かった政策は、「学校教育の充実」(57.7%)となった。一方で、比較的低い評価である「1」、「2」を回答した割合の合計が最も高かった政策は、「多文化共生と国際交流の推進」(20.3%)となった。

年齢階層別の比較(一般市民)

※各選択肢の数値を加重平均し、指数化



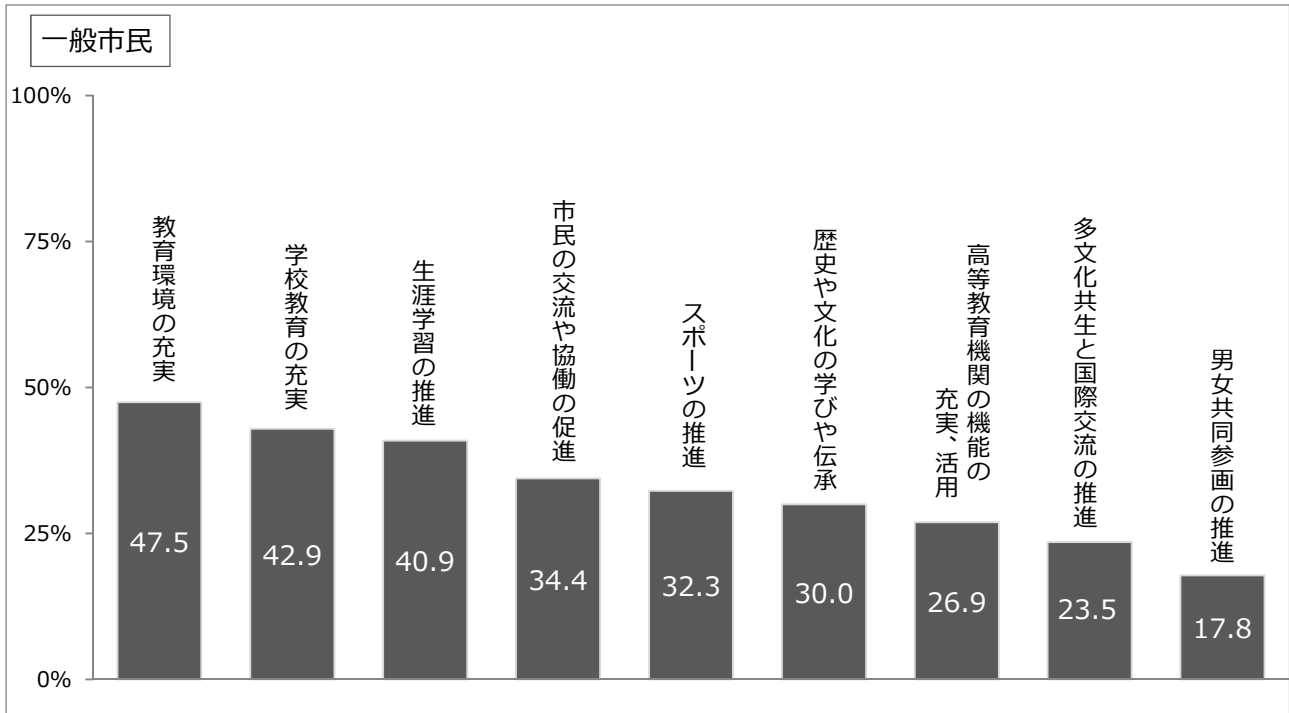
年齢階層別に、「安心して暮らせる都市」づくりを進めるために位置付けられた政策の評価(満足度)をみると、「20歳未満」で「教育環境の充実」、「20～29歳」、「30～39歳」、「60～69歳」、「70～79歳」、「80歳以上」で「学校教育の充実」、「40～49歳」、「50～59歳」で「スポーツの推進」が最も高くなった。

また、年齢階層間の各政策への評価(満足度)の差をみると、最も差が大きかったのは、「男女共同参画の推進」(0.64ポイント差(「20歳未満」:3.34 ⇔「50～59歳」:2.70))となり、次いで、「歴史や文化の学びや伝承」(0.49ポイント差(「20歳未満」:3.38 ⇔「30～39歳」:2.89))が続いた。

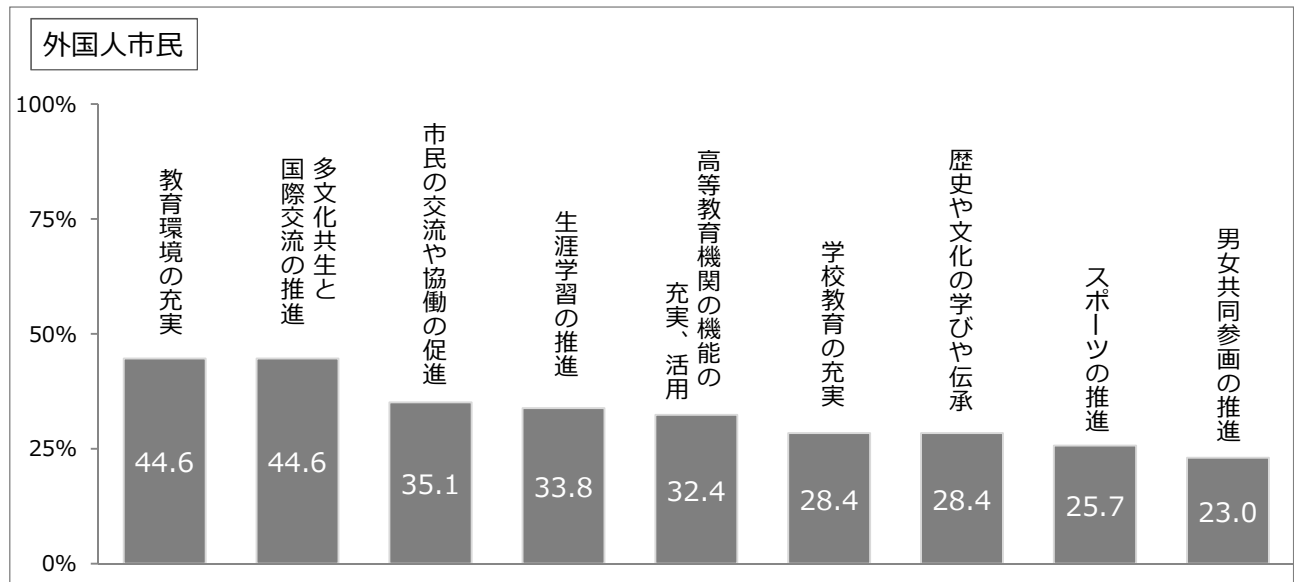
「人生を楽しむ都市」づくりを進めるために位置付けられた
政策（9項目）のうち優先すべき政策はどれですか。（3つ選択）

一般市民
Q71
n=1,835

外国人市民
Q42
n=74

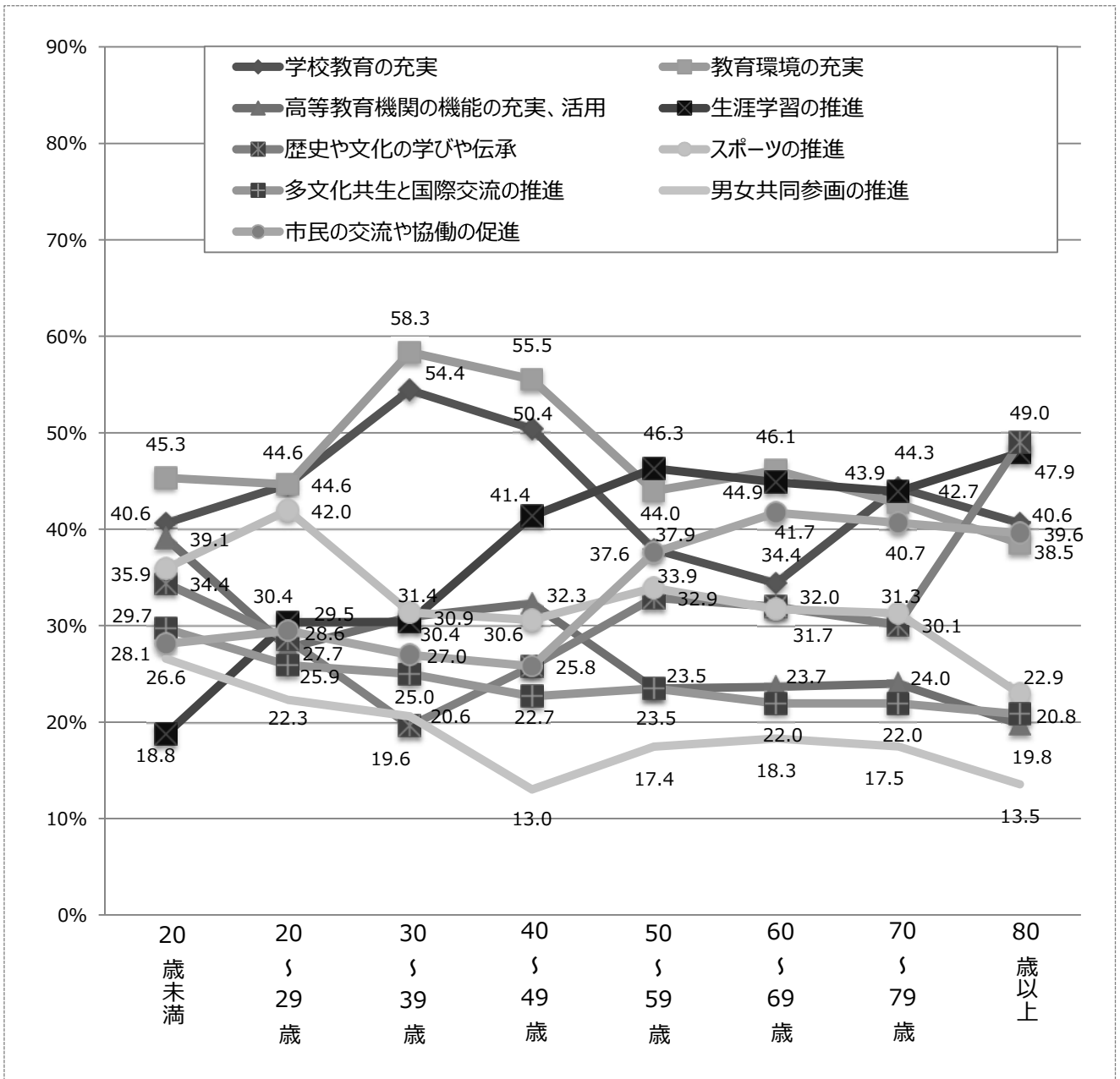


優先すべき政策のうち、選択された割合が最も高かったものは、「教育環境の充実」(47.5%)となり、次いで、「学校教育の充実」(42.9%)、「生涯学習の推進」(40.9%)、「市民の交流や協働の促進」(34.4%)、「スポーツの推進」(32.3%)が続いた。



外国人市民を見ると、優先すべき政策のうち、選択された割合が最も高かったものは、「教育環境の充実」(44.6%)と、「多文化共生と国際交流の推進」(44.6%)となり、次いで、「市民の交流や協働の促進」(35.1%)、「生涯学習の推進」(33.8%)、「高等教育機関の機能の充実、活用」(32.4%)が続いた。

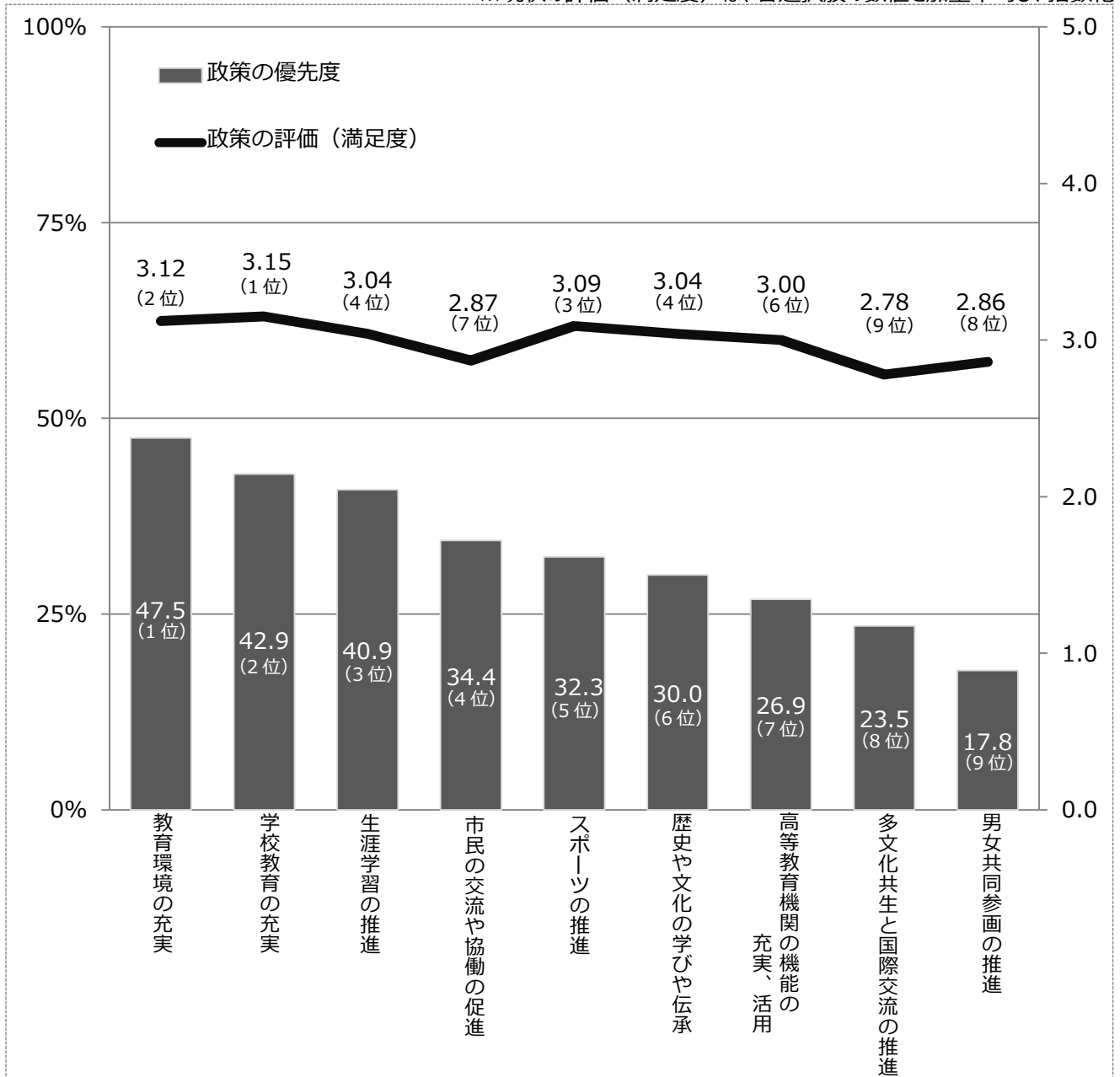
年齢階層対象別の比較（一般市民）



年齢階層別に、「人生を楽しむ都市」づくりを進めるために位置付けられた政策の優先度をみると、優先度が最も高い政策は、「20歳未満」（45.3%）、「20～29歳」（44.6%、一位重複）、「30～39歳」（58.3%）、「40～49歳」（55.5%）、「60～69歳」（46.1%）においては、「教育環境の充実」、「20～29歳」（44.6%、一位重複）、「70～79歳」（44.3%）においては、「学校教育の充実」、「50～59歳」（46.3%）においては、「生涯学習の推進」、「80歳以上」（49.0%）においては、「歴史や文化の学びや伝承」となった。

政策の評価（満足度）と優先度（一般市民）

※現状の評価（満足度）は、各選択肢の数値を加重平均し、指数化



「人生を楽しむ都市」づくりを進めるための9項目の政策間における、現状の評価(満足度)の順位と政策間における優先度の順位の差をみると、評価の差が最も大きくなったものは、「市民の交流や協働の促進」(優先度:4位、現状の評価(満足度):7位)となった。

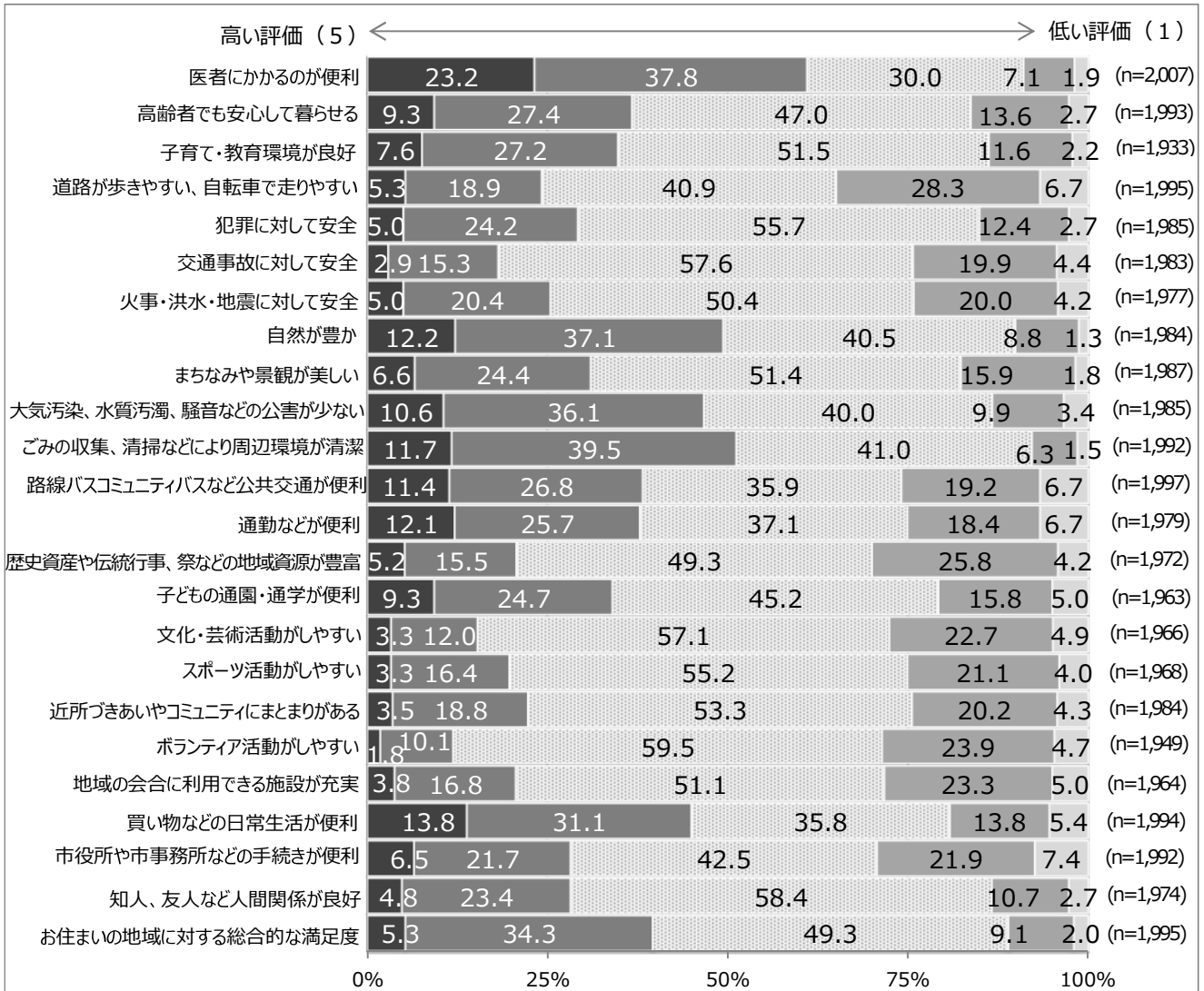
第3章 地域のまちづくりの設問

1 地域へ評価（満足度）、優先度

お住まいの地域の各分野（24項目）の評価（満足度）をしてください。
（5段階評価）

一般市民
Q74

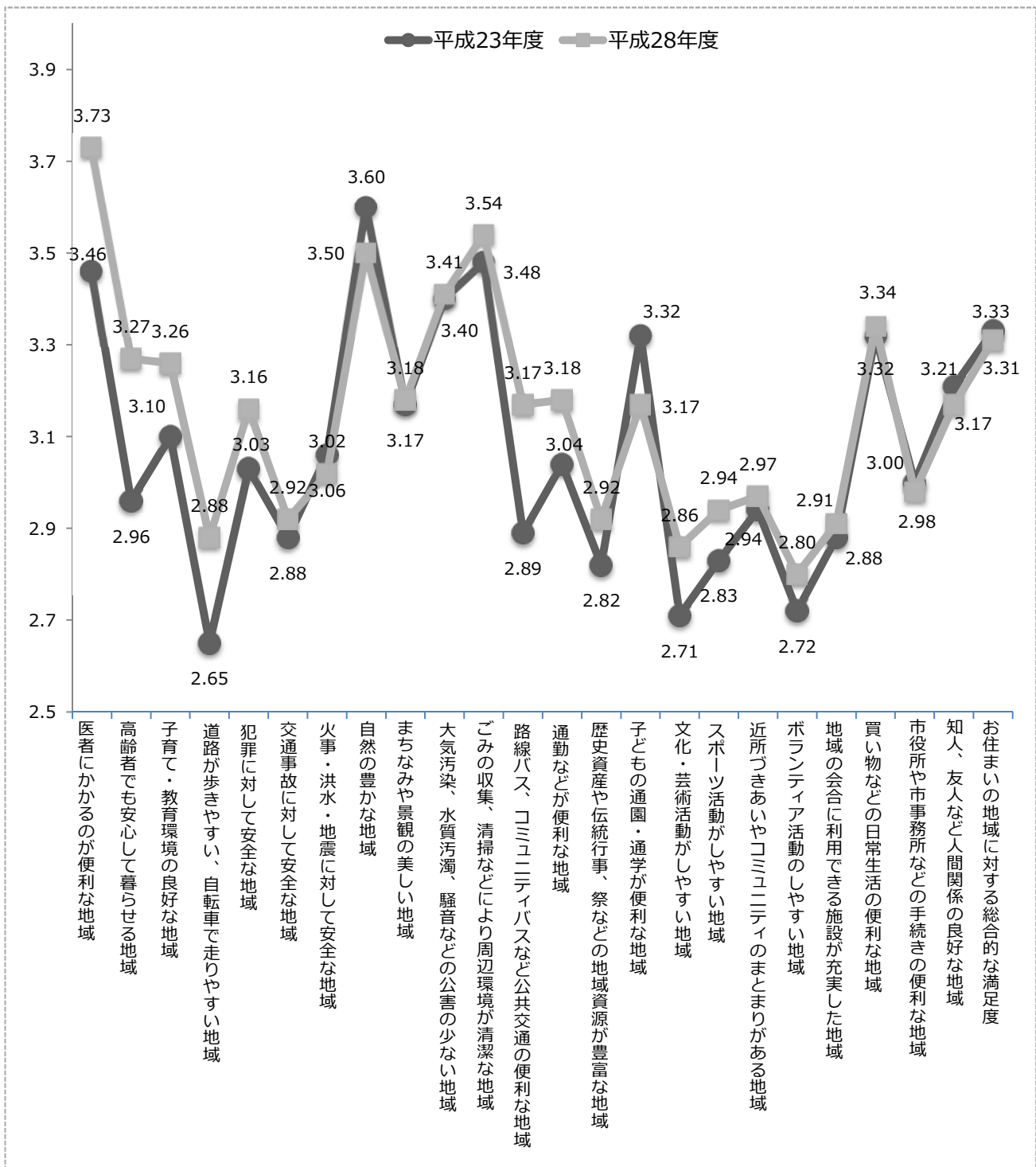
※お住まいの地域：自治会連合会地区または概ね小学校区



住まいの地域の分野別評価（満足度）として、比較的高い評価である「5」、「4」を回答した割合の合計が最も高かった分野は、「医者にかかるのが便利な地域」（61.0%）となり、次いで、「ごみの収集、清掃などにより周辺環境が清潔な地域」（51.2%）、「自然が豊かな地域」（49.3%）が続いた。一方で、比較的低い評価である「1」、「2」を回答した割合の合計が最も高かった分野は、「道路が歩きやすい、自転車で走りやすい地域」（35.0%）となり、次いで、「歴史資産や伝統行事、祭などの地域資源が豊富な地域」（30.0%）、「市役所や市事務所などの手続きが便利な地域」（29.3%）が続いた。

平成 23 年度調査結果との比較

※各選択肢の数値を加重平均し、指数化

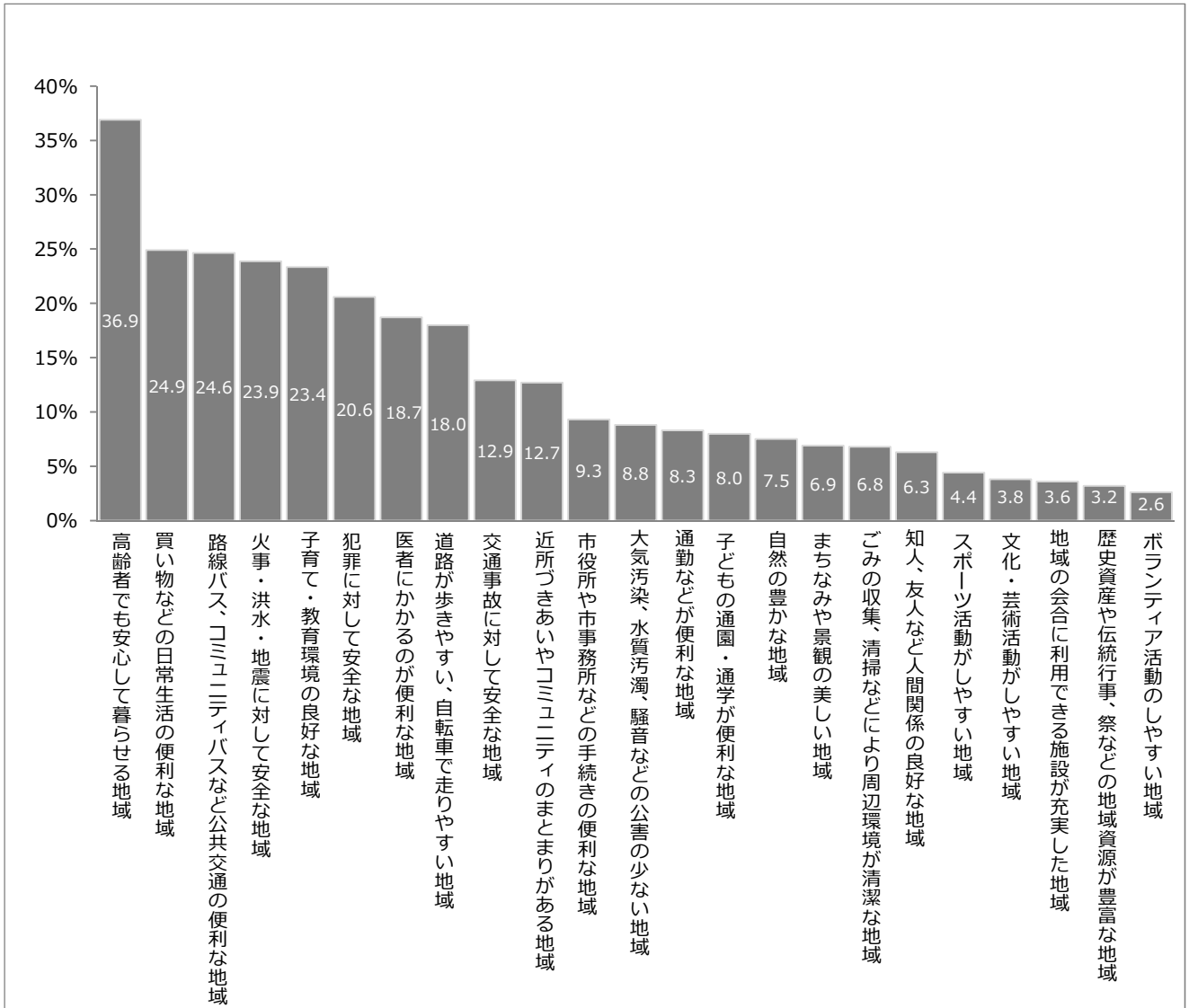


平成 23 年度調査と比較すると、評価(満足度)が最も増加した分野は、「高齢者でも安心して暮らせる地域」(0.31 ポイント増(「H23」2.96→「H28」3.27))となり、次いで、「路線バス、コミュニティバスなど公共交通の便利な地域」(0.28 ポイント増(「H23」2.89→「H28」3.17))が続いた。また、評価(満足度)が最も減少した分野は、「子どもの通園・通学が便利な地域」(0.15 ポイント減(「H23」3.32→「H28」3.17))となり、次いで、「自然の豊かな地域」(0.10 ポイント減(「H23」3.6→「H28」3.5))が続いた。

今後、地域のまちづくりによりお住まいの地域がどのような地域になることが望ましいと思いますか。(3つ選択)

※お住まいの地域：自治会連合会地区または概ね小学校区

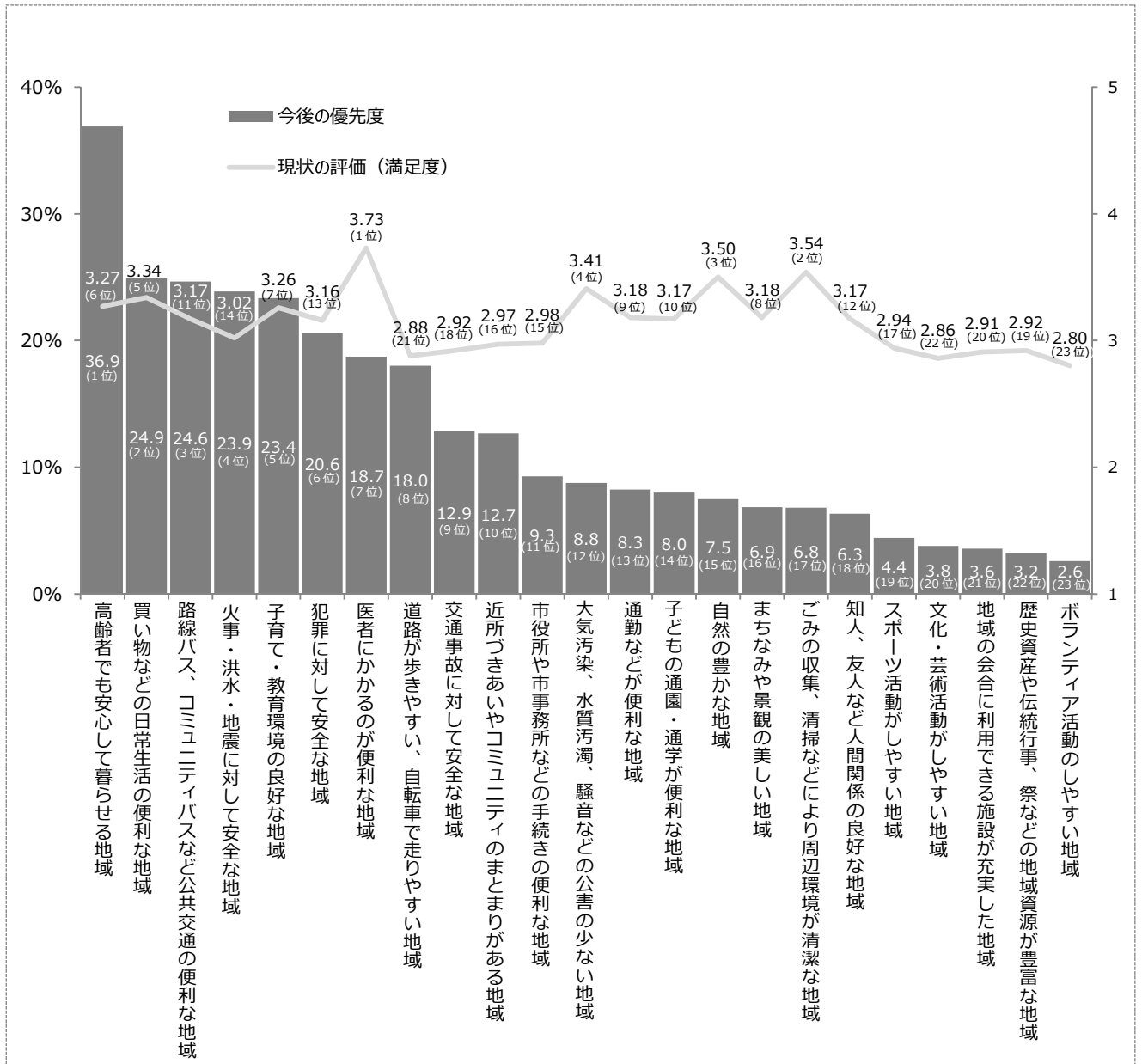
一般市民
Q75
n=1,927



住まいの地域の望ましい将来像について、選択された割合が最も高かったものは、「高齢者でも安心して暮らせる地域」(36.9%)となり、次いで、「買い物などの日常生活の便利な地域」(24.9%)、「路線バス、コミュニティバスなど公共交通の便利な地域」(24.6%)、「火事・洪水・地震に対して安全な地域」(23.9%)、「子育て・教育環境の良好な地域」(23.4%)が続いた。

地域の評価（満足度）と今後の優先度

※現状の評価（満足度）は、各選択肢の数値を加重平均し、指数化



住まいの地域のまちづくりに関する 23 項目の分野間における、現状の評価(満足度)の順位と今後の優先度の順位の差をみると、評価の差が最も大きくなったものは、「ごみの収集、清掃などにより周辺環境が清潔な地域」(今後の優先度:17位、現状の評価(満足度):2位)となり、次いで、「道路が歩きやすい、自転車が走りやすい地域」(今後の優先度:8位、現状の評価(満足度):21位)、「自然の豊かな地域」(今後の優先度:15位、現状の評価(満足度):3位)、「火事・洪水・地震に対して安全な地域」(今後の優先度:4位、現状の評価(満足度):14位)となった。

2 地域資源

あなたのお住まいの地域にとって重要な地域資源は何ですか。(複数記入可)

(イメージする地域資源(〇〇祭、〇〇城、〇〇川、〇〇公園、〇〇店、〇〇センターなど))

※お住まいの地域：自治会連合会地区または概ね小学校区

※n=10以上の地域資源を抽出

一般市民
Q76

名称	分類	記入者数	名称	分類	記入者数
長良川	自然・風景・町並み	439	長良川の花火	イベント(祭り)	18
岐阜城	史跡(寺)	130	板屋川	自然・風景・町並み	18
岐阜公園	施設・公園	59	岐阜県美術館	施設・公園	17
長良公園	施設・公園	50	加納城跡(加納城址)	史跡(寺)	16
金華山	自然・風景・町並み	41	梅林公園	施設・公園	16
手力の火祭	イベント(祭り)	35	コミュニティセンター	施設・公園	15
スーパーマーケット	その他	32	岐阜県総合医療センター	施設・公園	14
マース21	その他	31	境川	自然・風景・町並み	18
ぎふメディアコスモス	施設・公園	29	岐阜ファミリーパーク	施設・公園	12
岐阜まつり	イベント(祭り)	26	清水緑地	施設・公園	12
信長まつり	イベント(祭り)	23	畜産センター公園	施設・公園	12
カラフルタウン	その他	21	境川緑道公園	施設・公園	11
岐阜メモリアルセンター	施設・公園	21	加納天満宮	史跡(寺)	10
長良川鶺鴒	文化	21	岐阜駅	施設・公園	10
公園	施設・公園	20	黒野城跡	史跡(寺)	10
岐阜県図書館	施設・公園	19	池ノ上みそぎ祭	イベント(祭り)	10
柳ヶ瀬	その他	19	百々ヶ峰	自然・風景・町並み	10

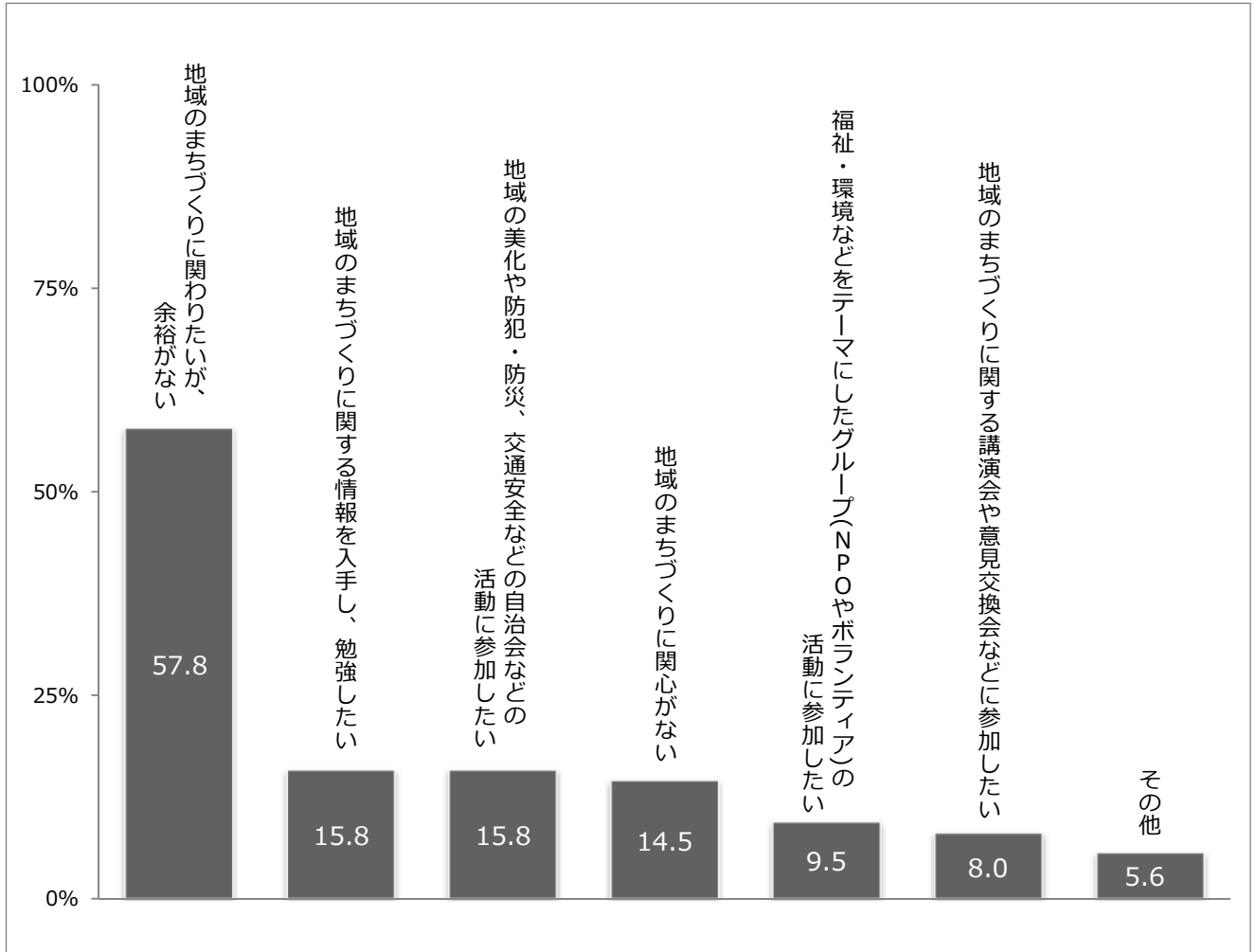
※岐阜市シティプロモーション戦略方針(H23.3策定)の地域の資産・資源の評価に際しての対象分類を元に分類

住まいの地域にとって重要な地域資源として、記入された割合が最も高かったものは、「長良川」(439人)となり、次いで、「岐阜城」(130人)、「岐阜公園」(59人)、「長良公園」(50人)、「金華山」(41人)が続いた。また、分類で見ると、「施設・公園」(15項目)が最も多く、次いで、「イベント(祭)」(5項目)、「自然・風景・町並み」(5項目)が続いた。

3 地域のまちづくりへの関与

今後、地域のまちづくりにどの程度関わりたいと思いますか。（複数選択可）

一般市民
Q77
n=1,883



今後の地域のまちづくりへの関与として、選択された割合が最も高かったものは、「地域のまちづくりにできれば関わりたいが、余裕がない」(57.8%)となり、次いで、「地域のまちづくりに関する情報を入手し、勉強したい」(15.8%)、「地域の美化や防犯・防災、交通安全などの自治会などの活動に参加したい」(15.8%)が続いた。

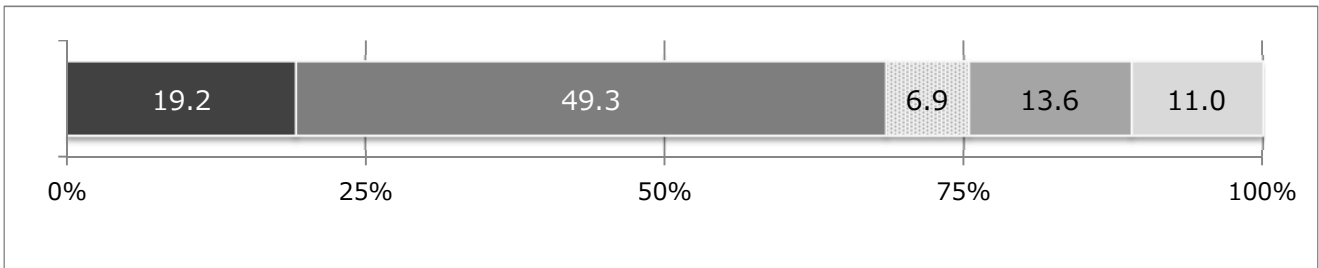
第4章 主要な設問

1 生活満足度

現在の生活に満足していますか。

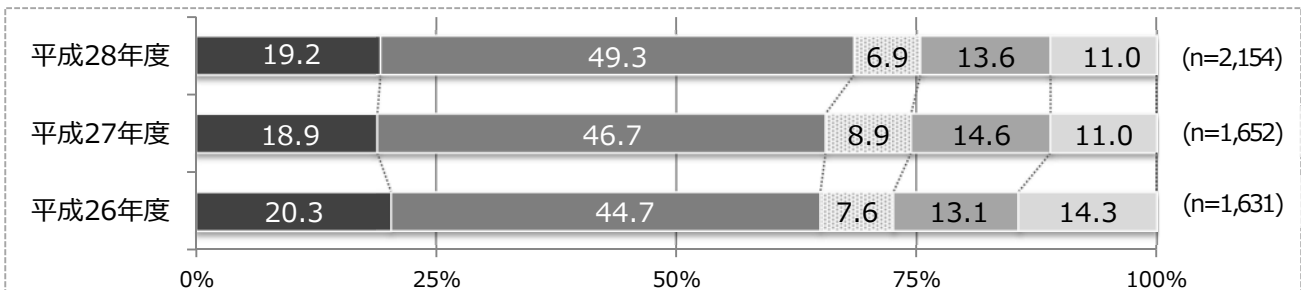
一般市民
Q1
n=2,154

■ 満足している ■ どちらかといえば満足している ■ どちらともいえない ■ どちらかといえば満足していない ■ 満足していない



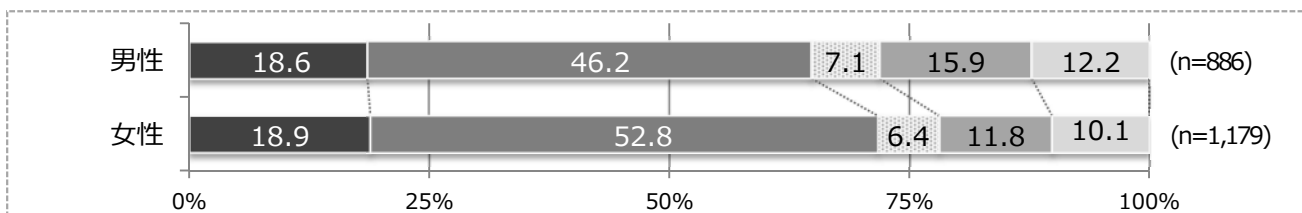
生活満足度については、「満足している」(19.2%)、「どちらかといえば満足している」(49.3%)と回答した割合の合計が 68.5%となった。一方で「満足していない」(11.0%)、「どちらかといえば満足していない」(13.6%)と回答した割合の合計は 24.6%となった。

平成26年度、平成27年度調査結果との比較



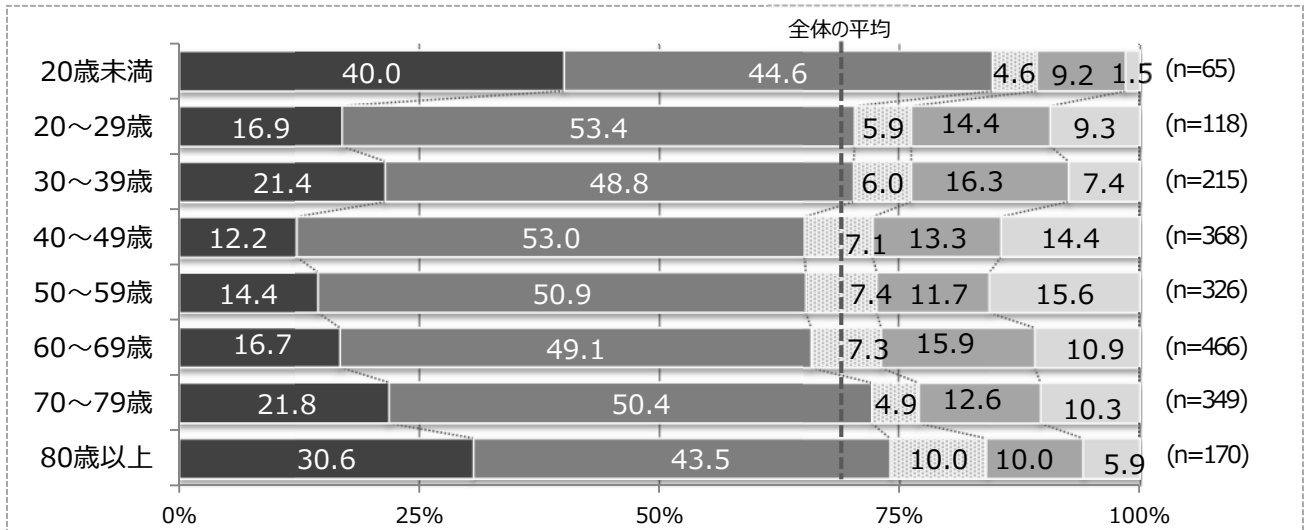
過去の調査結果と比較すると、「満足している」、「どちらかといえば満足している」と回答した割合の合計(68.5%)は、平成26年度(65.0%)から増加する傾向がみられた。

男女別構成とのクロス集計 n=2,065



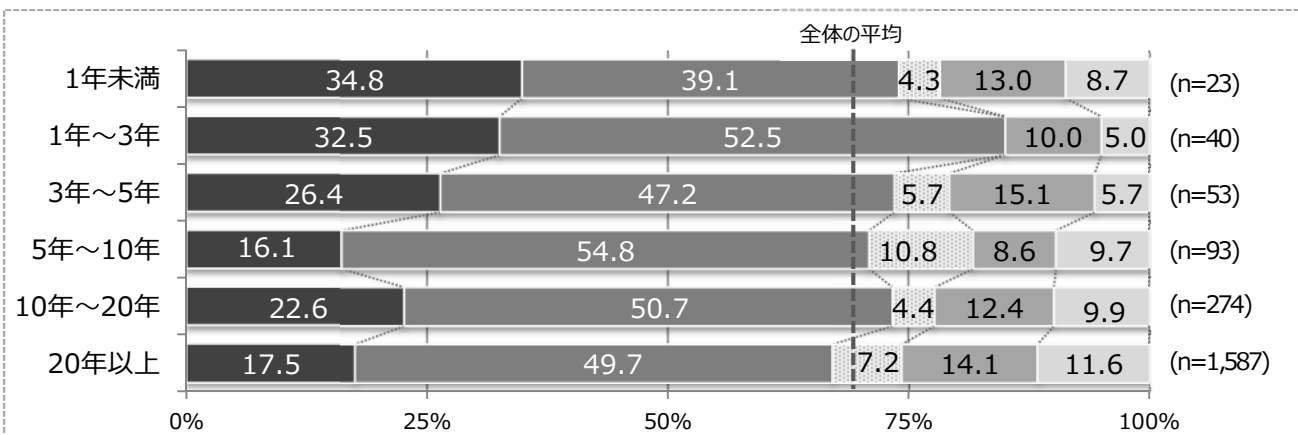
男女別に、「満足している」、「どちらかといえば満足している」と回答した割合の合計を比較すると、「女性」(71.7%)が「男性」(64.8%)を上回った。

年齢階層別構成とのクロス集計 n=2,077



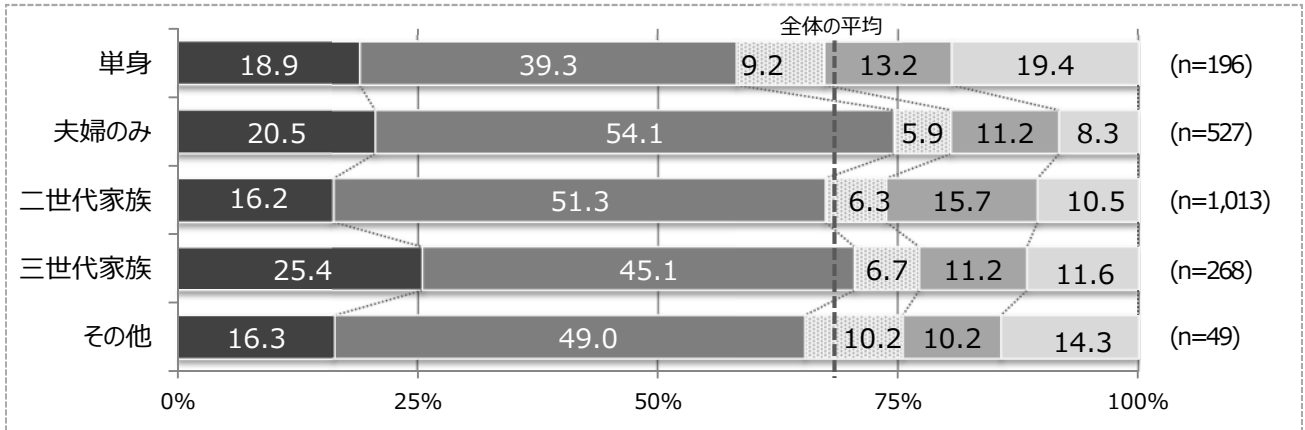
年齢階層別に、「満足している」、「どちらかといえば満足している」と回答した割合の合計を全体の平均(68.5%)と比較すると、「20歳未満」(84.6%)が平均を大きく上回り、「80歳以上」(74.1%)、「70～79歳」(72.2%)、「20～29歳」(70.3%)、「30～39歳」(70.2%)でも平均を上回った。一方で「40～49歳」(65.2%)、「50～59歳」(65.3%)、「60～69歳」(65.8%)では平均を下回った。

居住年数別構成とのクロス集計 (一般市民) n=2,070



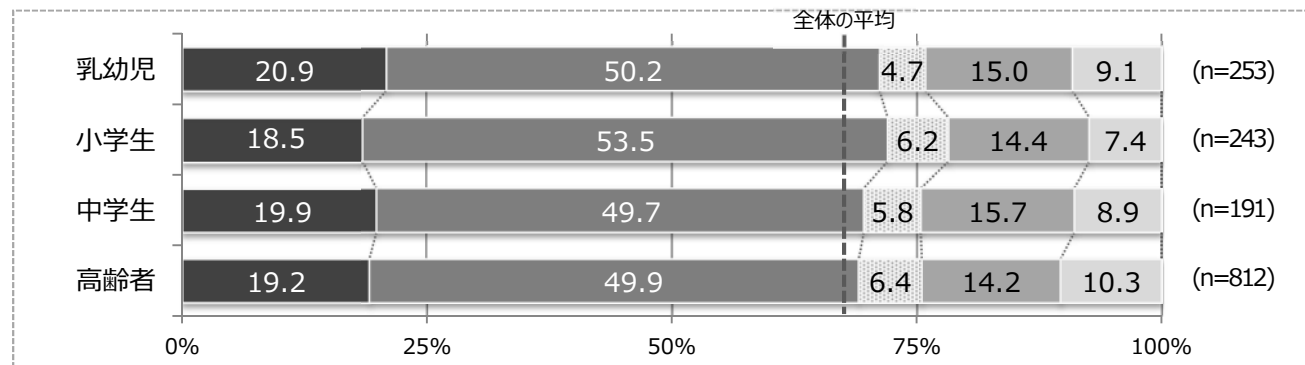
居住年数別に、「満足している」、「どちらかといえば満足している」と回答した割合の合計を全体の平均(68.5%)と比較すると、「1年以上3年未満」(85.0%)が平均を大きく上回り、「1年未満」(73.9%)、「3年以上5年未満」(73.6%)、「10年以上20年未満」(73.3%)、「5年以上10年未満」(70.9%)でも平均を上回った。一方で「20年以上」(67.2%)では平均を下回った。

家族構成とのクロス集計 n=2,053



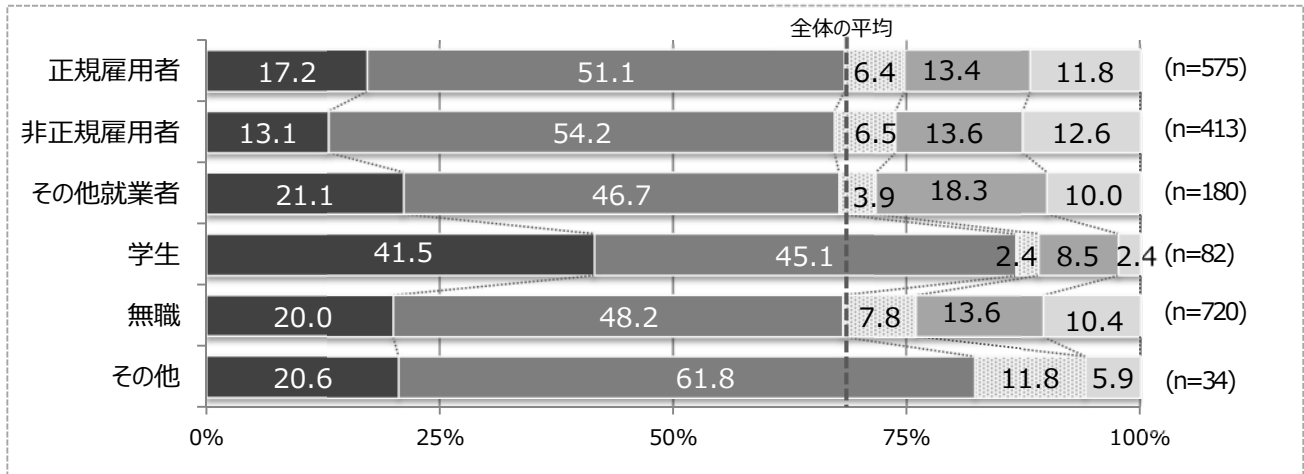
同居家族別（「その他」を除く）に、「満足している」、「どちらかといえば満足している」と回答した割合の合計を全体の平均（68.5%）と比較すると、「夫婦のみ」（74.6%）、「三世世代家族」（70.5%）が平均を上回った。一方で「単身」（58.2%）では平均を大きく下回り、「二世世代家族」（67.5%）でも平均を下回った。

乳幼児、小学生、中学生、高齢者のいる世帯とのクロス集計



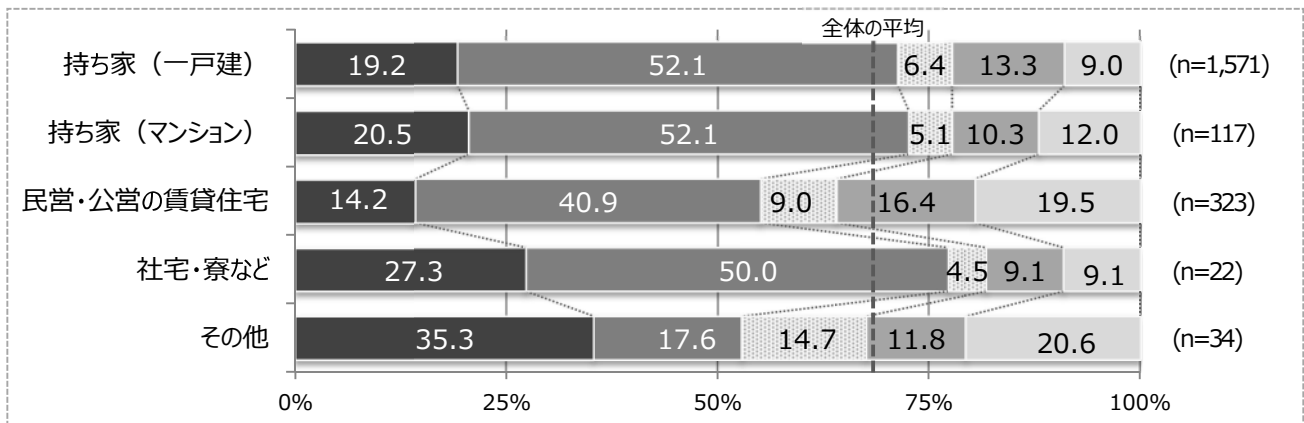
乳幼児、小学生、中学生、高齢者のいる世帯別に、「満足している」、「どちらかといえば満足している」と回答した割合の合計を全体の平均（68.5%）と比較すると、「小学生」のいる世帯（72.0%）、「乳幼児」のいる世帯（71.1%）、「中学生」のいる世帯（69.6%）、「高齢者」のいる世帯（69.1%）で平均を上回る、または近似した値となった。

職業別構成とのクロス集計 n=2,004



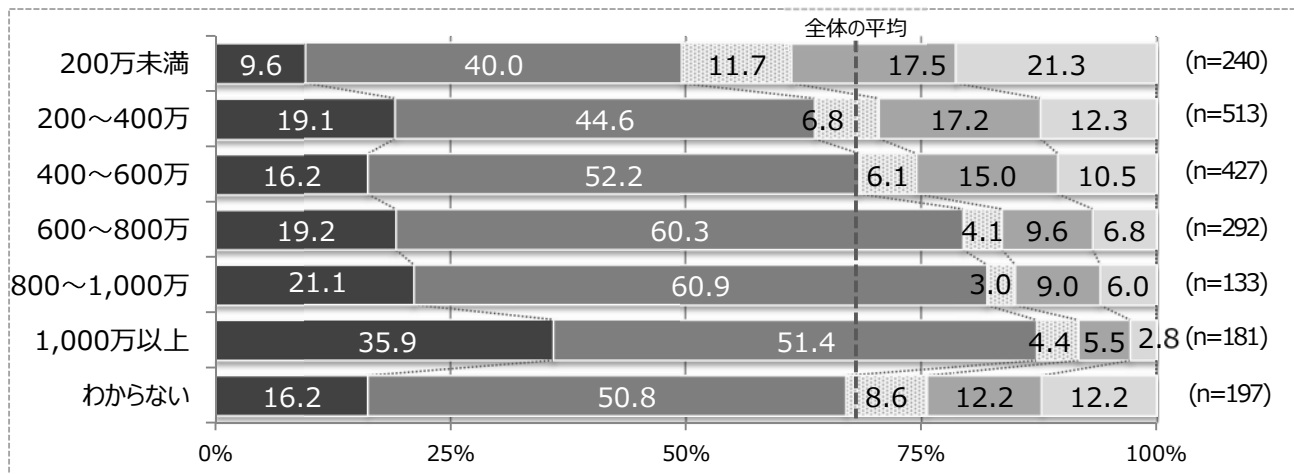
職業別(「その他」を除く。職業別構成の定義については 9 ページ参照)に、「満足している」、「どちらかといえば満足している」と回答した割合の合計を全体の平均(68.5%)と比較すると、「学生」(86.6%)が平均を大きく上回った。一方で「その他就業者」(67.8%)、「非正規雇用者」(67.3%)、「無職」(68.2%)、「正規雇用者」(68.3%)では平均を下回る、または近似した値となった。

住宅構成とのクロス集計 n=2,067



住宅別(「その他」を除く)に、「満足している」、「どちらかといえば満足している」と回答した割合の合計を全体の平均(68.5%)と比較すると、「社宅・寮など」(77.3%)、「持ち家(マンション)」(72.6%)、「持ち家(一戸建)」(71.3%)が平均を上回った。一方で「民営・公営の賃貸住宅」(55.1%)では平均を大きく下回った。

世帯収入別構成とのクロス集計 n=1,983



世帯収入別(「わからない」を除く)に、「満足している」、「どちらかといえば満足している」と回答した割合の合計を全体の平均(68.5%)と比較すると、「1,000万円以上」(87.3%)、「800万円以上～1,000万円未満」(82.0%)、「600万円以上～800万円未満」(79.5%)が平均を大きく上回った。一方で「200万円未満」(49.6%)では平均を大きく下回り、「200万円以上～400万円未満」(63.7%)、「400万円以上～600万円未満」(68.4%)でも平均を下回る、または近似した値となった。

2 幸福感

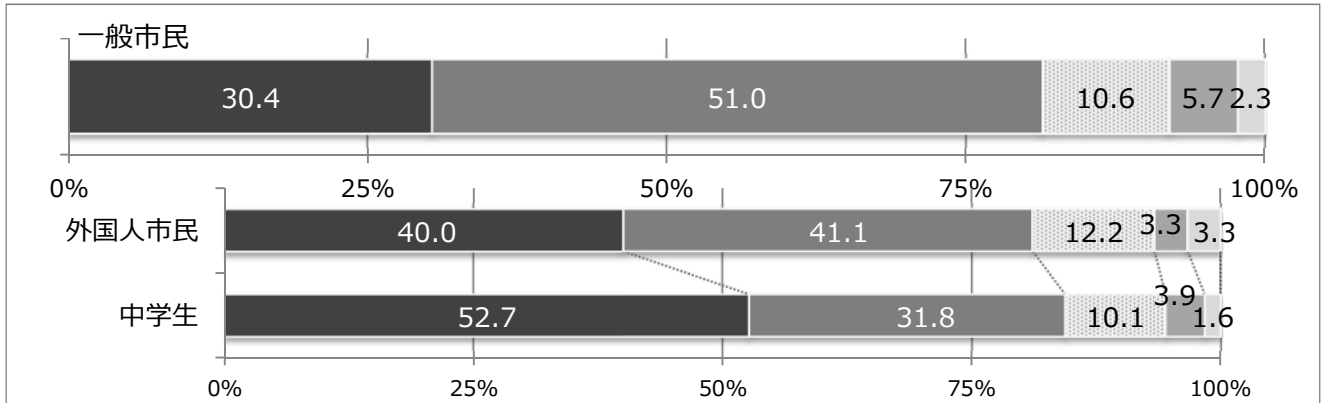
現在、あなたは幸せだと感じますか。

一般市民
Q32
n=2,132

外国人市民
Q5
n=90

中学生
Q6
n=129

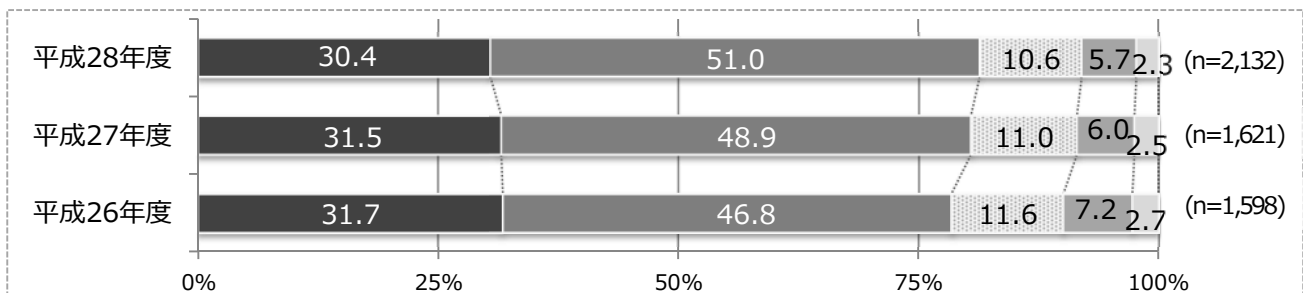
■ 幸せだと感じる ■ どちらかといえば幸せだと感じる ■ どちらともいえない ■ どちらかといえば幸せでないと感じる ■ 不幸せだと感じる



幸福感(一般市民)については、「幸せだと感じる」(30.4%)、「どちらかといえば幸せだと感じる」(51.0%)と回答した割合の合計が 81.4%となった。一方で「不幸せだと感じる」(2.3%)、「どちらかといえば幸せでないと感じる」(5.7%)と回答した割合の合計は 8.0%となった。

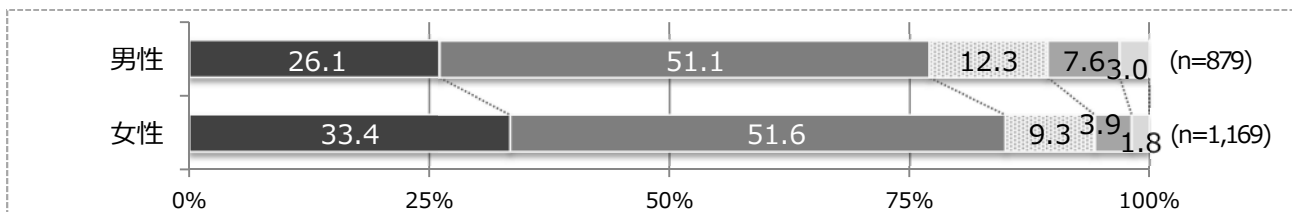
また、調査対象別に、「幸せだと感じる」、「どちらかといえば幸せだと感じる」と回答した割合の合計を比較すると、「中学生」(84.5%)が「一般市民」(81.4%)を上回った。一方で「外国人市民」(81.1%)では「一般市民」(81.4%)と近似した値となった。

平成 26 年度、平成 27 年度調査結果との比較 (一般市民)



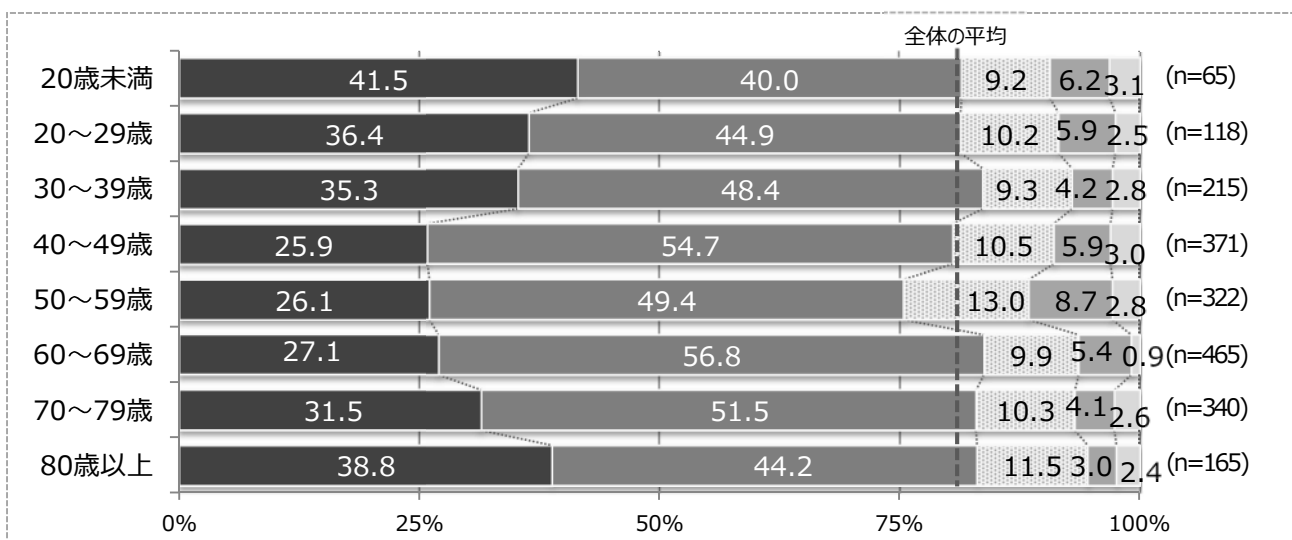
過去の調査結果と比較すると、「幸せだと感じる」、「どちらかといえば幸せだと感じる」と回答した割合の合計(81.4%)は、平成 26 年度(78.5%)から増加する傾向がみられた。

男女別構成とのクロス集計（一般市民） n=2,048



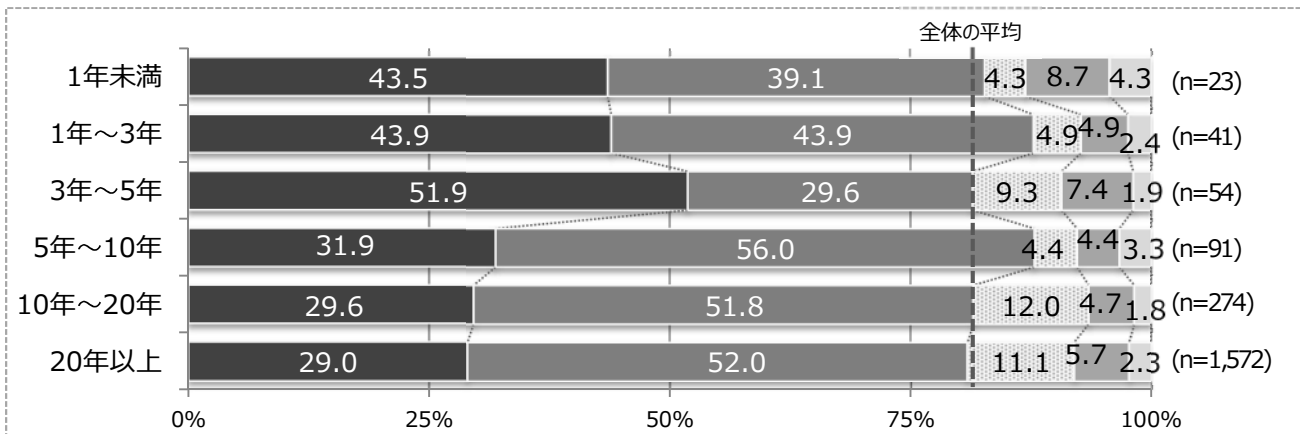
男女別に、「幸せだと感じる」、「どちらかといえば幸せだと感じる」と回答した割合の合計を比較すると、「女性」(85.0%)が「男性」(77.2%)を上回った。

年齢階層別構成とのクロス集計（一般市民） n=2,061



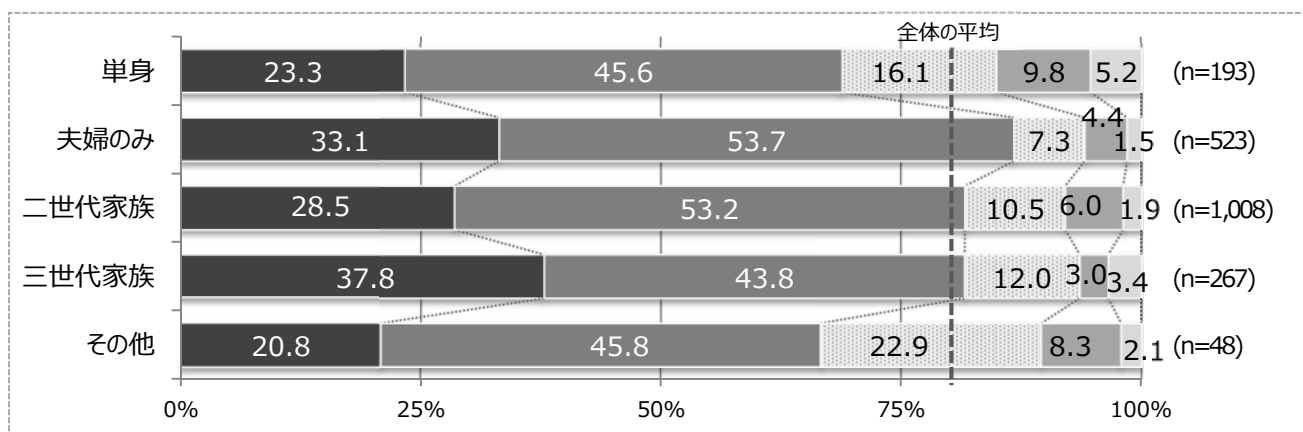
年齢階層別に、「幸せだと感じる」、「どちらかといえば幸せだと感じる」と回答した割合の合計を全体の平均(81.4%)と比較すると、「60～69歳」(83.9%)、「30～39歳」(83.7%)、「80歳以上」(83.0%)、「70～79歳」(83.0%)、「20歳未満」(81.5%)が平均を上回る、または近似した値となった。一方で「50～59歳」(75.5%)、「40～49歳」(80.6%)、「20～29歳」(81.3%)では平均を下回る、または近似した値となった。

居住年数別構成とのクロス集計（一般市民） n=2,055



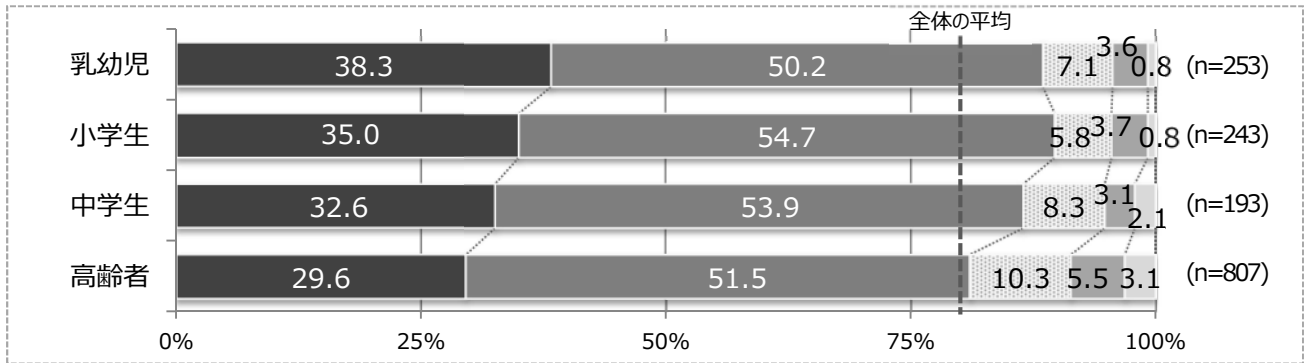
居住年数別に、「幸せだと感じる」、「どちらかといえば幸せだと感じる」と回答した割合の合計を全体の平均(81.4%)と比較すると、「5年以上10年未満」(87.9%)、「1年以上3年未満」(87.8%)、「1年未満」(82.6%)が平均を上回った。また、「3年以上5年未満」(81.5%)、「20年以上」(81.0%)では平均に近似した値となり、「10年以上20年未満」(81.4%)では平均と同じ値となった。

家族構成とのクロス集計（一般市民） n=2,039



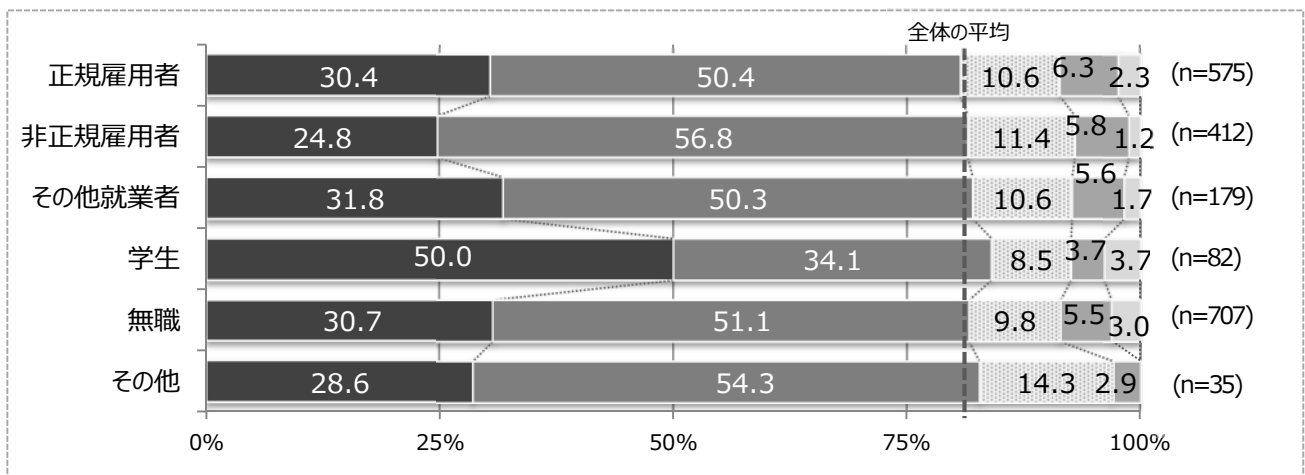
同居家族別（「その他」を除く）に、「幸せだと感じる」、「どちらかといえば幸せだと感じる」と回答した割合の合計を全体の平均(81.4%)と比較すると、「夫婦のみ」(86.8%)、「二世世代家族」(81.7%)、「三世世代家族」(81.6%)が平均を上回る、または近似した値となった。一方で「単身」(68.9%)では平均を大きく下回った。

乳幼児、小学生、中学生、高齢者のいる世帯とのクロス集計（一般市民）



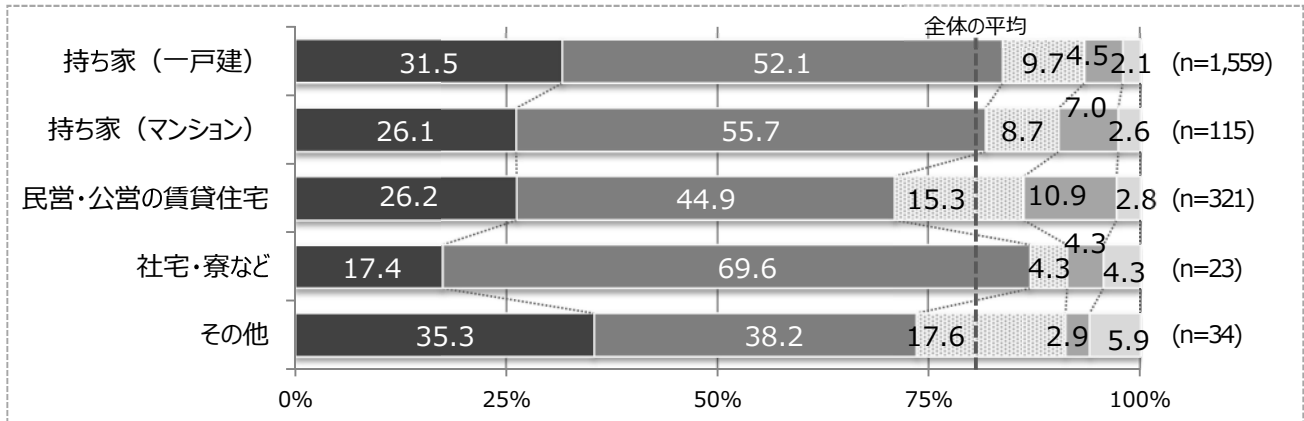
乳幼児、小学生、中学生、高齢者のいる世帯別に、「幸せだと感じる」、「どちらかといえば幸せだと感じる」と回答した割合の合計を全体の平均(81.4%)と比較すると、「乳幼児」のいる世帯(88.5%)、「小学生」のいる世帯(89.7%)、「中学生」のいる世帯(86.5%)が平均を上回り、「高齢者」のいる世帯(81.1%)では平均と近似した値となった。

職業別構成とのクロス集計（一般市民） n=1,990



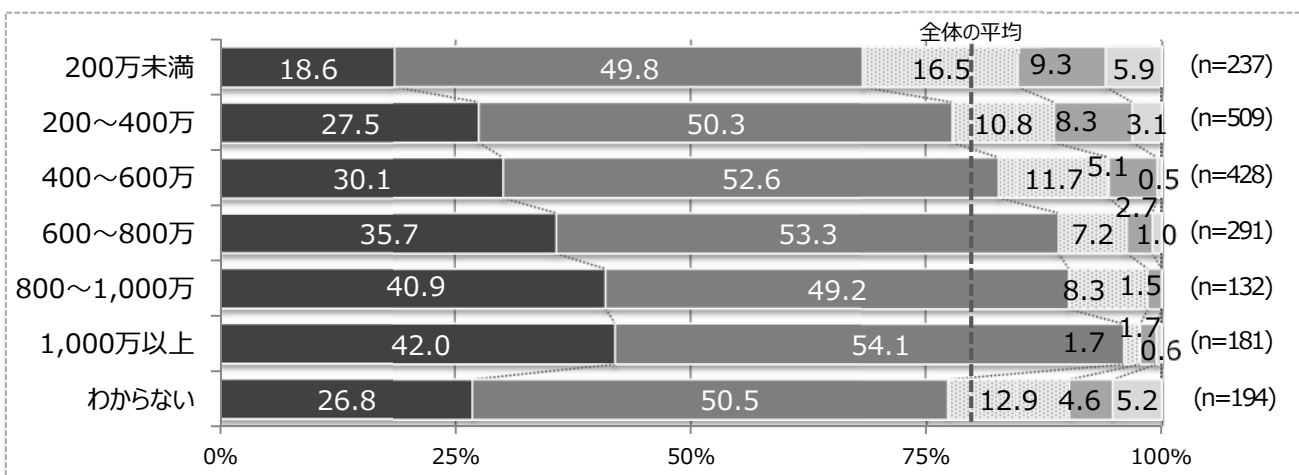
職業別(「その他」を除く。職業別構成の定義については9ページ参照)に、「幸せだと感じる」、「どちらかといえば幸せだと感じる」と回答した割合の合計を全体の平均(81.4%)と比較すると、「学生」(84.1%)が平均を上回った。また、「その他就業者」(82.1%)、「無職」(81.8%)、「非正規雇用者」(81.6%)、「正規雇用者」(80.8%)では平均と近似した値となった。

住宅構成とのクロス集計（一般市民） n=2,052



住宅別（「その他」を除く）に、「幸せだと感じる」、「どちらかといえば幸せだと感じる」と回答した割合の合計を全体の平均（81.4%）と比較すると、「社宅・寮など」（87.0%）、「持ち家（一戸建）」（83.6%）、「持ち家（マンション）」（81.8%）が平均を上回る、または近似した値となった。一方で「民営・公営の賃貸住宅」（71.1%）では平均を大きく下回った。

世帯収入別構成とのクロス集計（一般市民） n=1,972



世帯収入別（「わからない」を除く）に、「幸せだと感じる」、「どちらかといえば幸せだと感じる」と回答した割合の合計を全体の平均（81.4%）と比較すると、「1,000万円以上」（96.1%）が平均を大きく上回り、「800万円以上～1,000万円未満」（90.1%）、「600万円以上～800万円未満」（89.0%）、「400万円以上～600万円未満」（82.7%）でも平均を上回った。一方で「200万円未満」（68.4%）では平均を大きく下回り、「200万円以上～400万円未満」（77.8%）でも平均を下回った。

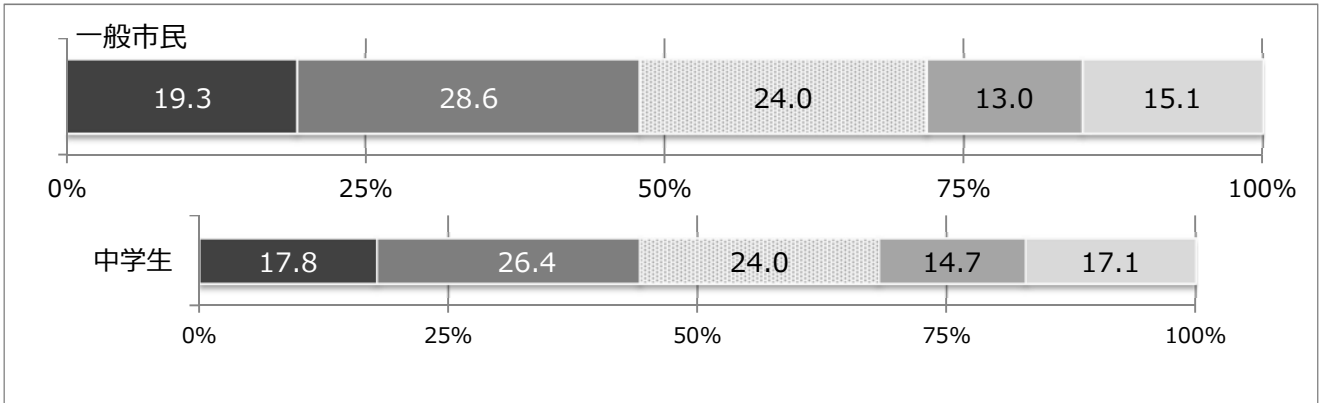
3 岐阜市民としての誇り、岐阜市への愛着

岐阜市民であることに誇りを感じますか。

一般市民
Q31
n=2,126

中学生
Q2
n=129

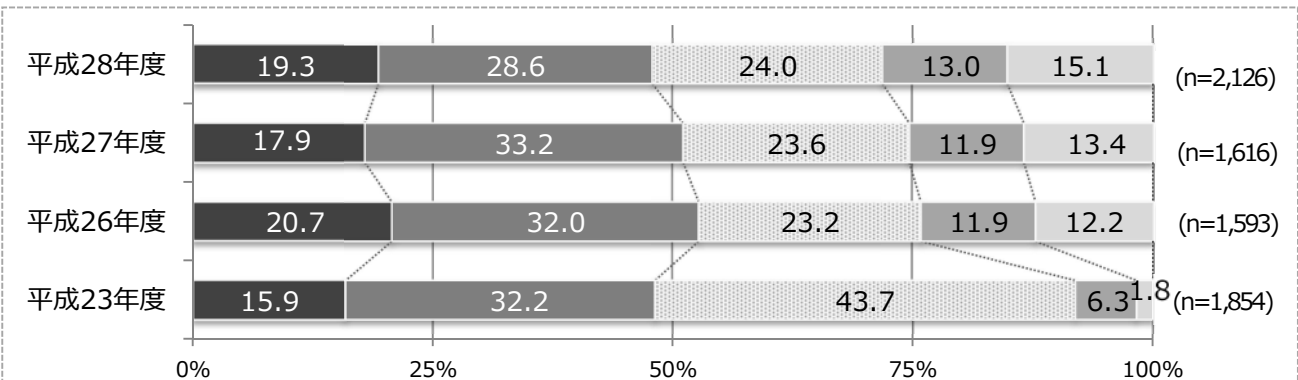
■ 感じる ■ どちらかといえば感じる ■ どちらともいえない ■ どちらかといえば感じない ■ 感じない



岐阜市民としての誇り(一般市民)については、「感じる」(19.3%)、「どちらかといえば感じる」(28.6%)と回答した割合の合計が 47.9%となった。一方で「感じない」(15.1%)、「どちらかといえば感じない」(13.0%)と回答した割合の合計は 28.1%となった。

また、調査対象別に、「感じる」、「どちらかといえば感じる」と回答した割合の合計を比較すると、「中学生」(44.2%)が「一般市民」(47.9%)を下回った。

平成 23 年度、平成 26 年度、平成 27 年度調査結果との比較 (一般市民)

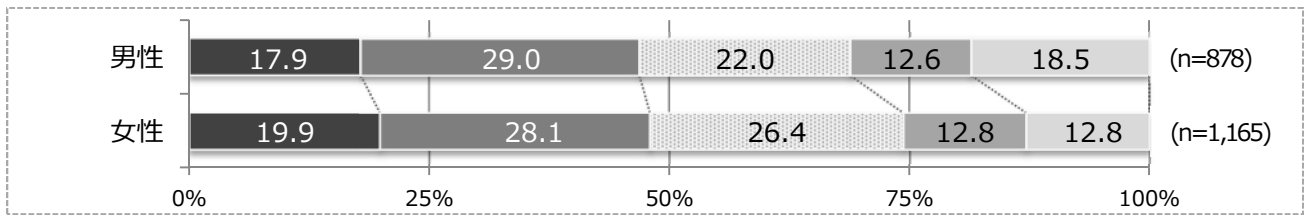


※平成 23 年度調査とは選択肢が若干異なるが、同じとみなして比較している。

なお、「意識したことがない」については「どちらともいえない」で算出している。

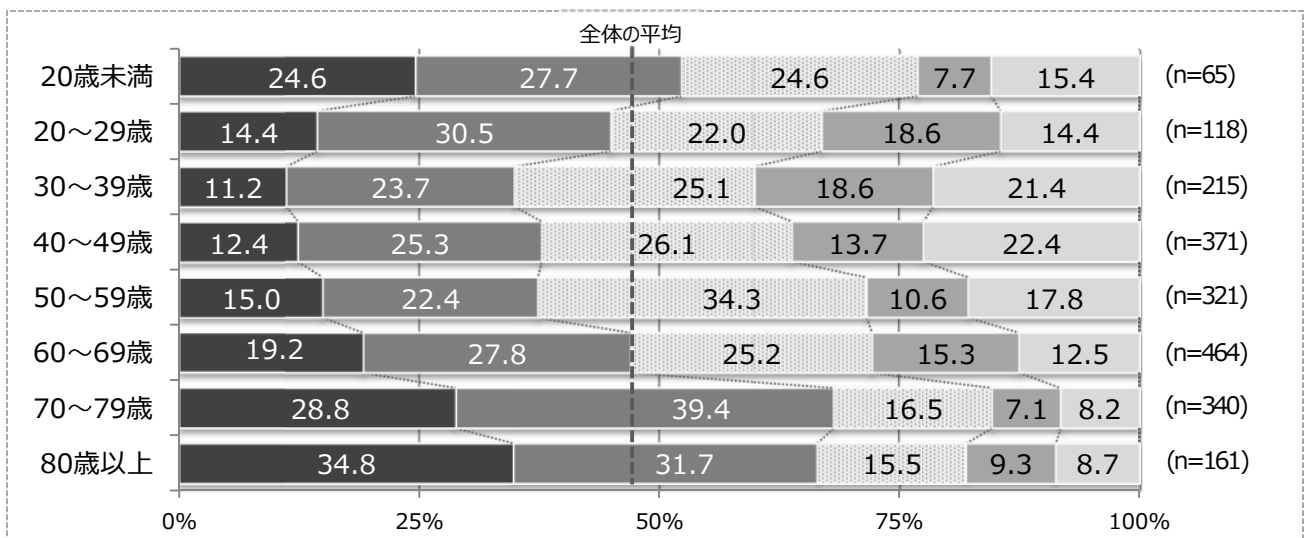
過去の調査結果と比較すると、「感じる」、「どちらかといえば感じる」と回答した割合の合計は、平成 23 年度(48.1%)と比較して、平成 26 年度(52.7%)は増加していたが、平成 27 年度(51.1%)、平成 28 年度(47.9%)と減少する傾向がみられた。

男女別構成とのクロス集計（一般市民） n=2,043



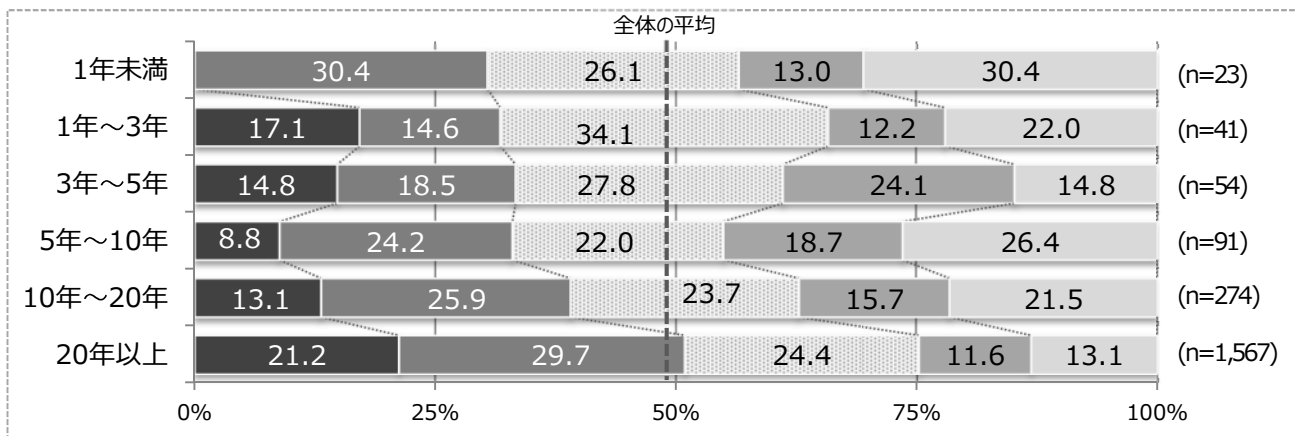
男女別に、「感じる」、「どちらかといえば感じる」と回答した割合の合計を比較すると、「女性」(48.0%)が「男性」(46.9%)を上回った。

年齢階層別構成とのクロス集計（一般市民） n=2,055



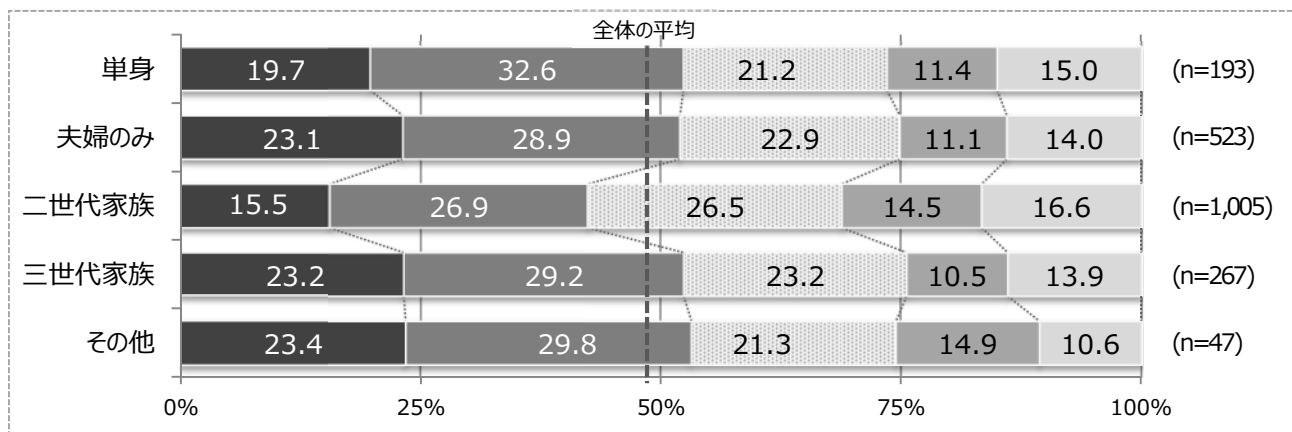
年齢階層別に、「感じる」、「どちらかといえば感じる」と回答した割合の合計を全体の平均(47.9%)と比較すると、「70～79歳」(68.2%)、「80歳以上」(66.5%)が平均を大きく上回り、「20歳未満」(52.3%)でも平均を上回った。一方で「30～39歳」(34.9%)、「50～59歳」(37.4%)、「40～49歳」(37.7%)では平均を大きく下回り、「20～29歳」(44.9%)、「60～69歳」(47.0%)でも平均を下回る、または近似した値となった。

居住年数別構成とのクロス集計（一般市民） n=2,050



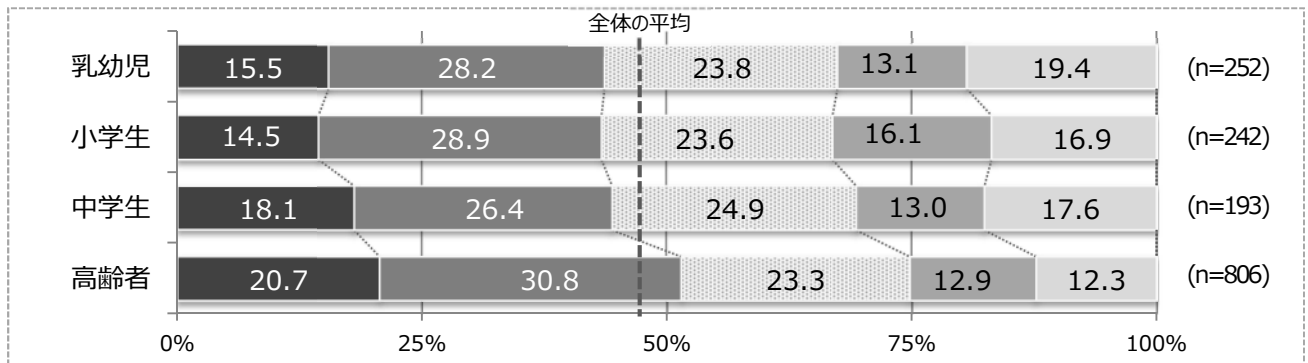
居住年数別に、「感じる」、「どちらかといえば感じる」と回答した割合の合計を全体の平均（47.9%）と比較すると、「20年以上」（50.9%）が平均を上回った。一方で「1年未満」（30.4%）、「1年以上3年未満」（31.7%）、「5年以上10年未満」（33.0%）、「3年以上5年未満」（33.3%）、「10年以上20年未満」（39.0%）では平均を大きく下回った。

家族構成とのクロス集計（一般市民） n=2,035



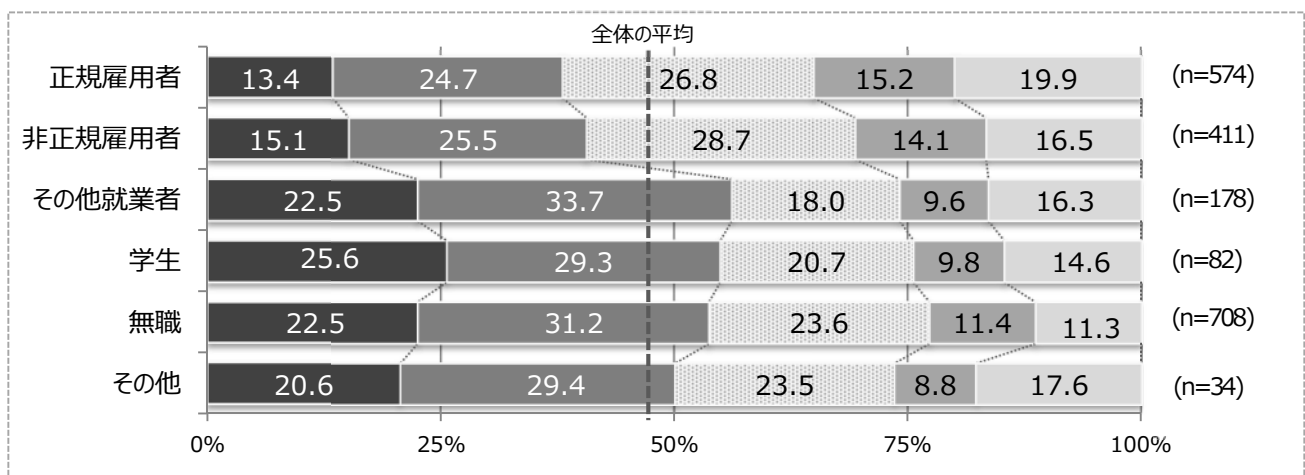
同居家族別（「その他」を除く）に、「感じる」、「どちらかといえば感じる」と回答した割合の合計を全体の平均（47.9%）と比較すると、「三世世代家族」（52.4%）、「単身」（52.3%）、「夫婦のみ」（52.0%）が平均を上回った。一方で「二世世代家族」（42.4%）では平均を下回った。

乳幼児、小学生、中学生、高齢者のいる世帯とのクロス集計（一般市民）



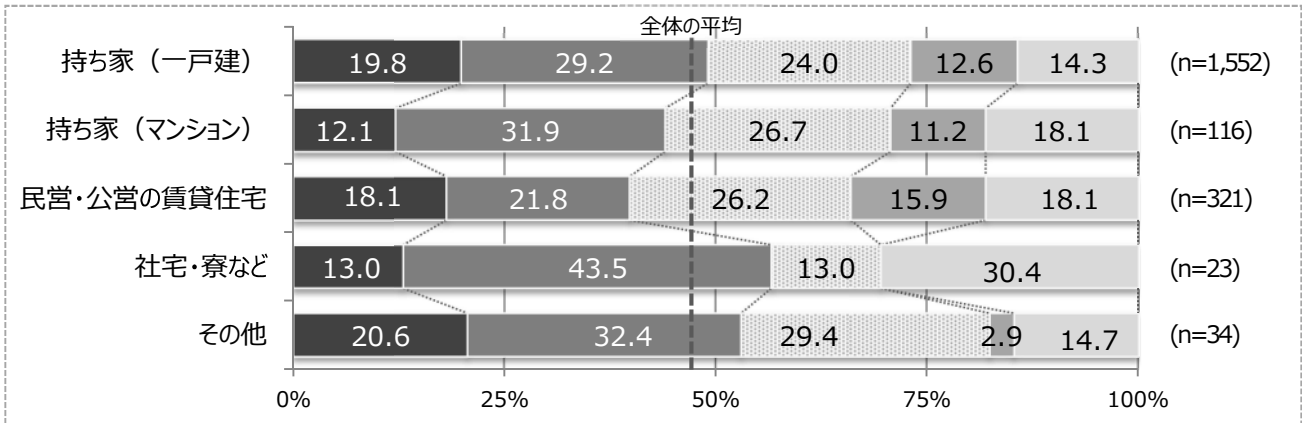
乳幼児、小学生、中学生、高齢者のいる世帯別に、「感じる」、「どちらかといえば感じる」と回答した割合の合計を全体の平均(47.9%)と比較すると、「高齢者」のいる世帯(51.5%)が平均を上回った。一方で「小学生」のいる世帯(43.4%)、「乳幼児」のいる世帯(43.7%)、「中学生」のいる世帯(44.5%)では平均を下回った。

職業別構成とのクロス集計（一般市民） n=1,987



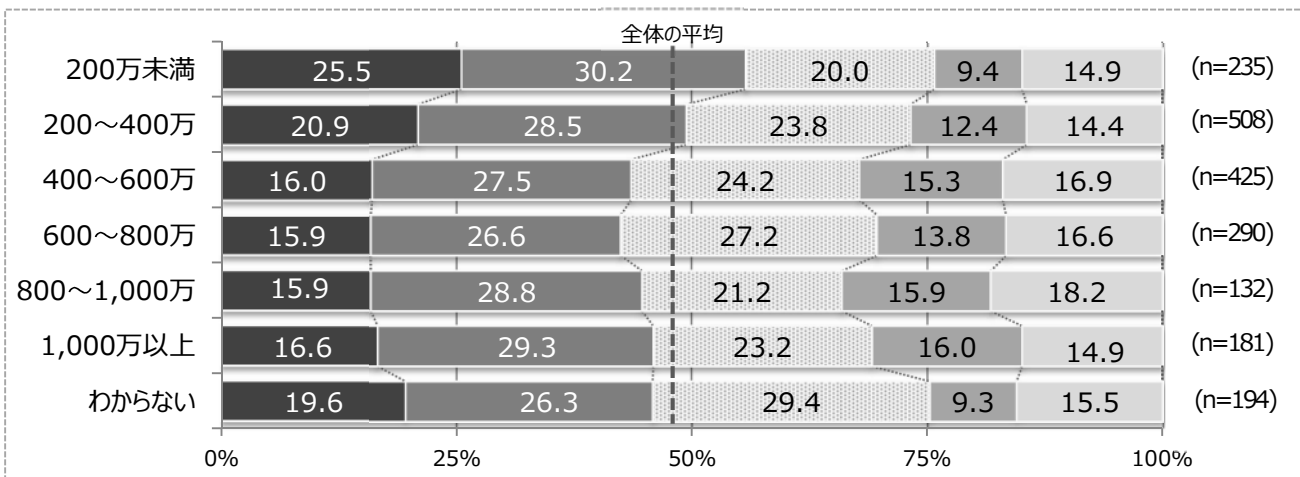
職業別（「その他」を除く。職業別構成の定義については9ページ参照）に、「感じる」、「どちらかといえば感じる」と回答した割合の合計を全体の平均(47.9%)と比較すると、「その他就業者」(56.2%)、「学生」(54.9%)、「無職」(53.7%)が平均を上回った。一方で「正規雇用者」(38.1%)、「非正規雇用者」(40.6%)では平均を下回った。

住宅構成とのクロス集計（一般市民） n=2,046



住宅別（「その他」を除く）に、「感じる」、「どちらかといえば感じる」と回答した割合の合計を全体の平均（47.9%）と比較すると、「社宅・寮など」（56.5%）、「持ち家（一戸建）」（49.0%）が平均を上回った。一方で「民営・公営の賃貸住宅」（39.9%）、「持ち家（マンション）」（44.0%）では平均を下回った。

世帯収入別構成とのクロス集計（一般市民） n=1,965

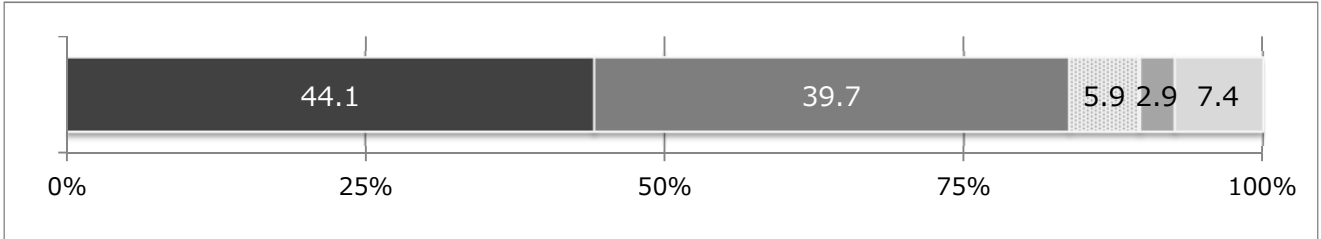


世帯収入別（「わからない」を除く）に、「感じる」、「どちらかといえば感じる」と回答した割合の合計を全体の平均（47.9%）と比較すると、「200万円未満」（55.7%）、「200万円以上～400万円未満」（49.4%）が平均を上回った。一方で「600万円以上～800万円未満」（42.5%）、「400万円以上～600万円未満」（43.5%）、「800万円以上～1,000万円未満」（44.7%）、「1,000万円以上」（45.9%）では平均を下回った。

岐阜市に対して愛着などを感じますか。

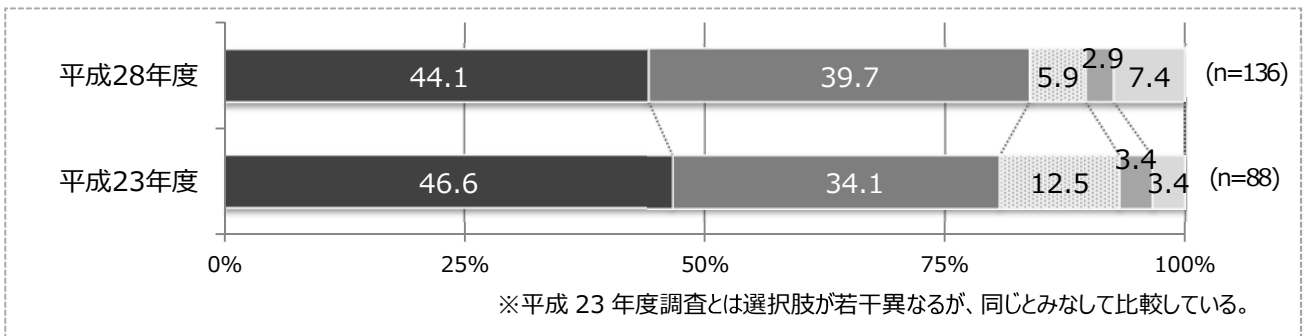
転出者
Q2
n=136

■ 感じる ■ どちらかといえば感じる ■ どちらともいえない ■ どちらかといえば感じない ■ 感じない



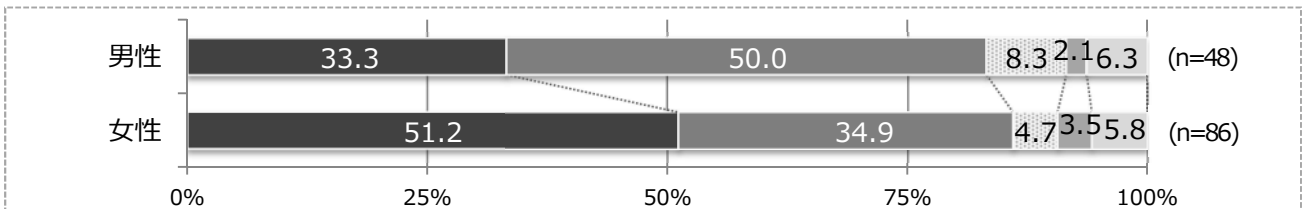
岐阜市への愛着(転出者)については、「感じる」(44.1%)、「どちらかといえば感じる」(39.7%)と回答した割合の合計が 83.8%となった。一方で「感じない」(7.4%)、「どちらかといえば感じない」(2.9%)と回答した割合の合計は 10.3%となった。

平成 23 年度との比較



過去の調査結果と比較すると、「感じる」、「どちらかといえば感じる」と回答した割合の合計は、平成 23 年度 (80.7%)と比較して 83.8%と増加した。

男女別構成とのクロス集計 n=134

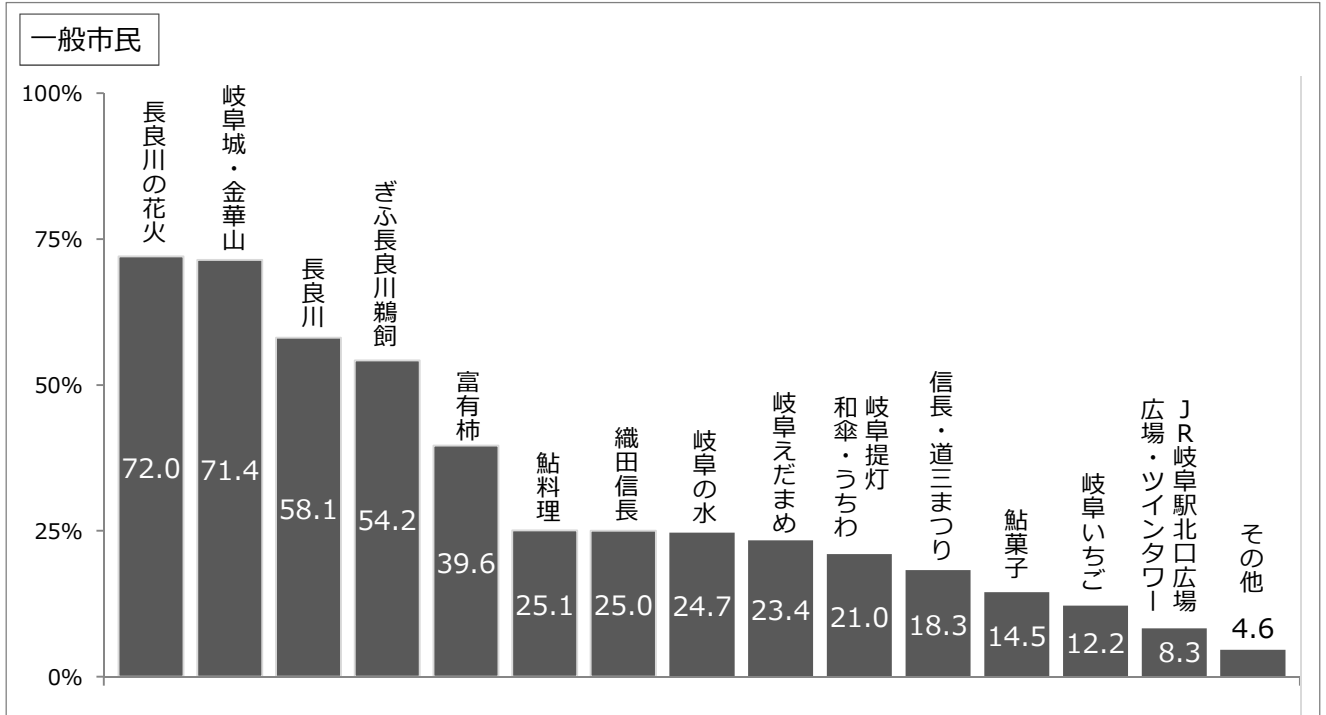


男女別に、「感じる」、「どちらかといえば感じる」と回答した割合の合計を比較すると、「女性」(86.1%)が「男性」(83.3%)を上回った。

4 岐阜市の魅力

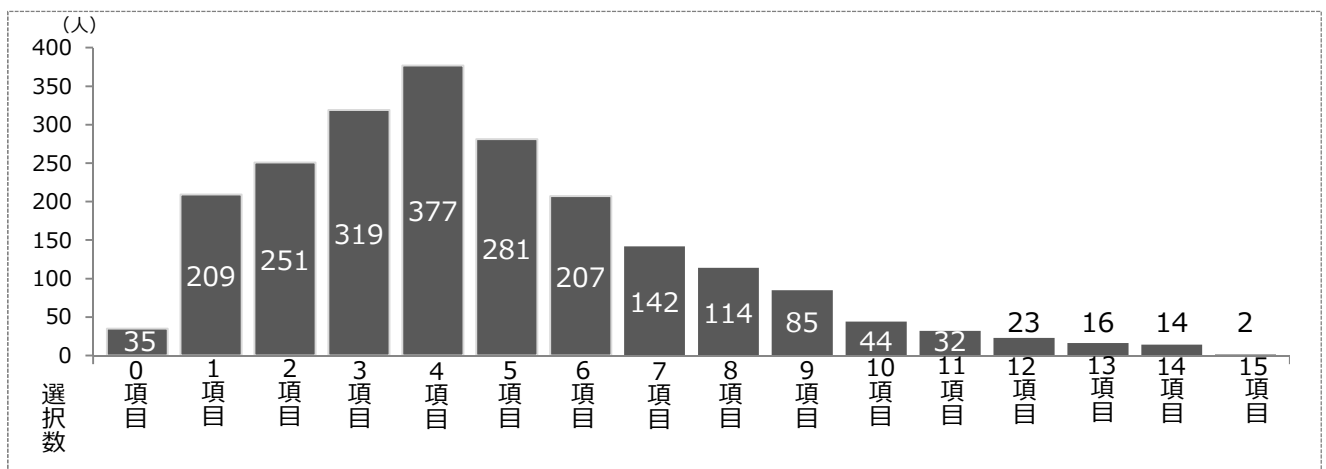
岐阜市の魅力は何ですか。(複数選択可)

一般市民 Q30 n=2,116	外国人市民 Q2 n=91	転出者 Q3 n=136	中学生 Q3 n=130
------------------------	---------------------	--------------------	--------------------

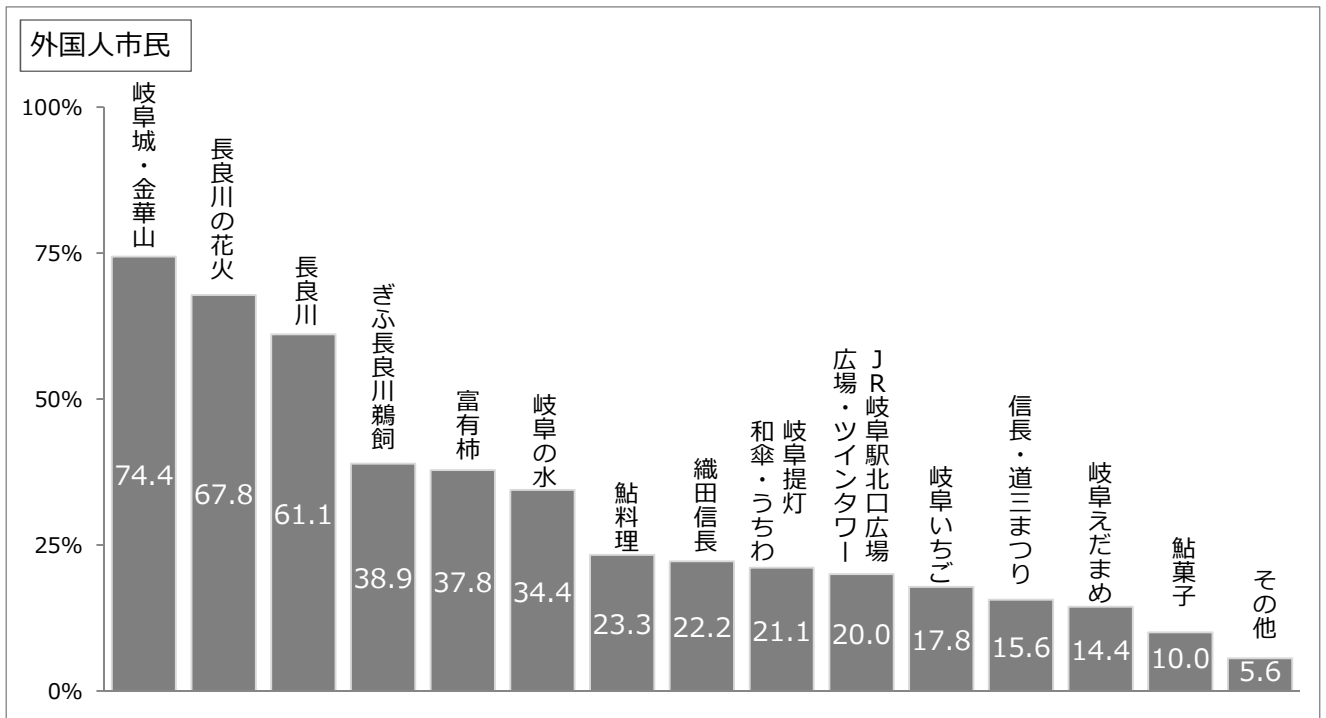


岐阜市の魅力の14項目(「その他」を除く)のうち、選択された割合が最も高かったものは「長良川の花火」(72.0%)となり、次いで、「岐阜城・金華山」(71.4%)、「長良川」(58.1%)、「ぎふ長良川鵜飼」(54.2%)、「富有柿」(39.6%)が続いた。

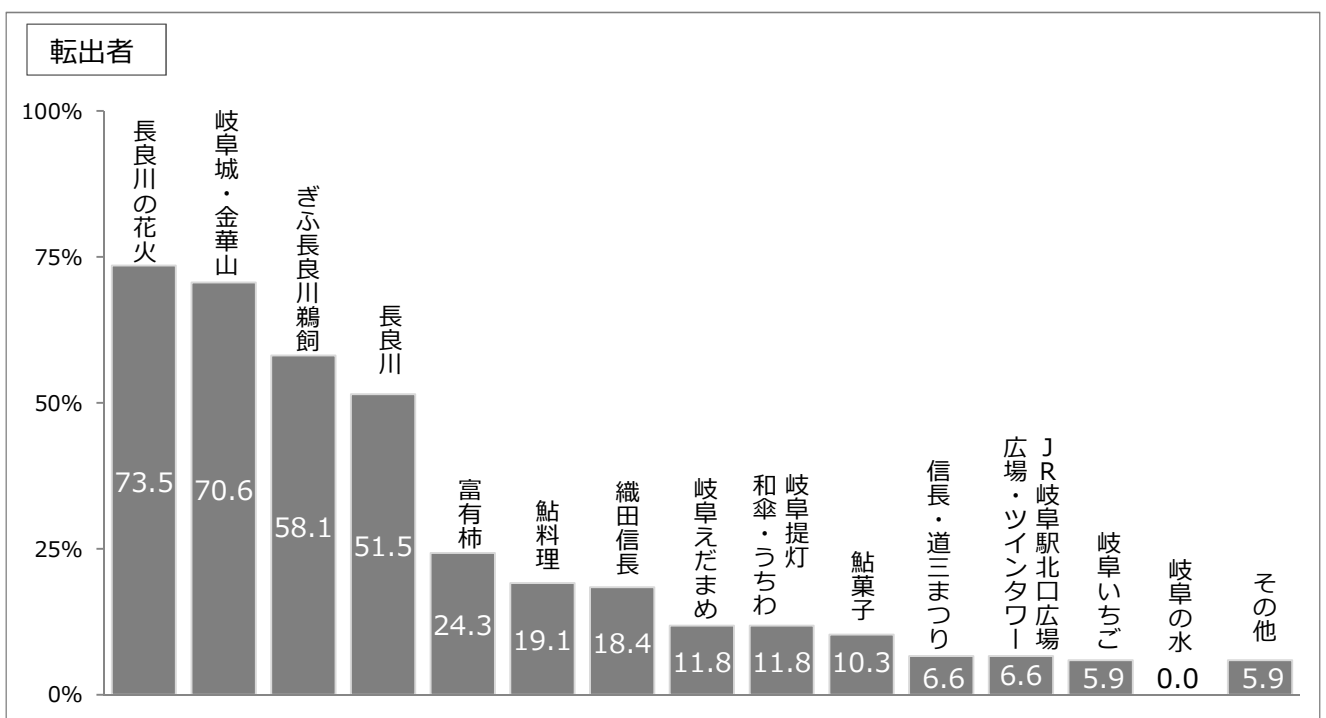
魅力項目の選択数 (一般市民) n=2,151



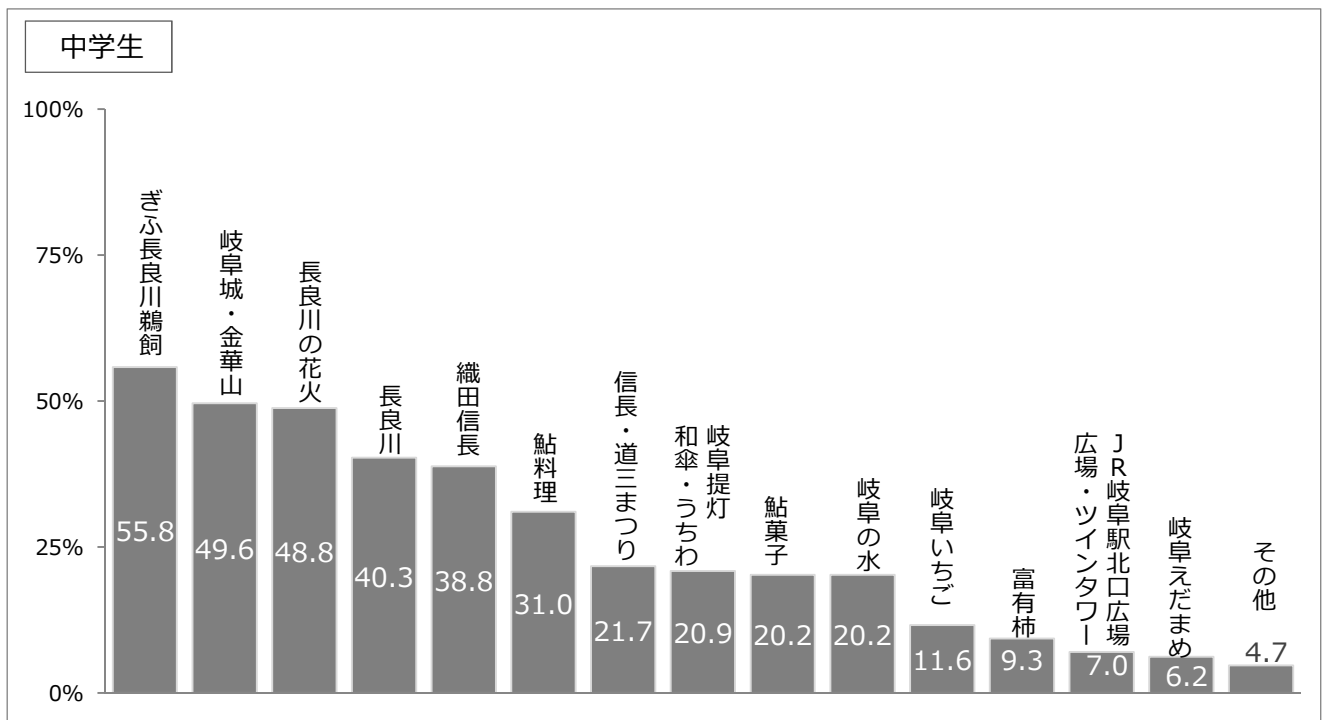
選択項目数を見ると、「4項目」(377人)が最も多く、次いで「3項目」(319人)、「5項目」(281人)、「2項目」(251人)となった。



外国人市民をみると、岐阜市の魅力の 14 項目（「その他」を除く）のうち、選択された割合が最も高かったものは「岐阜城・金華山」（74.4%）となり、次いで、「長良川の花火」（67.8%）、「長良川」（61.1%）、「ぎふ長良川鵜飼」（38.9%）、「富有柿」（37.8%）が続いた。

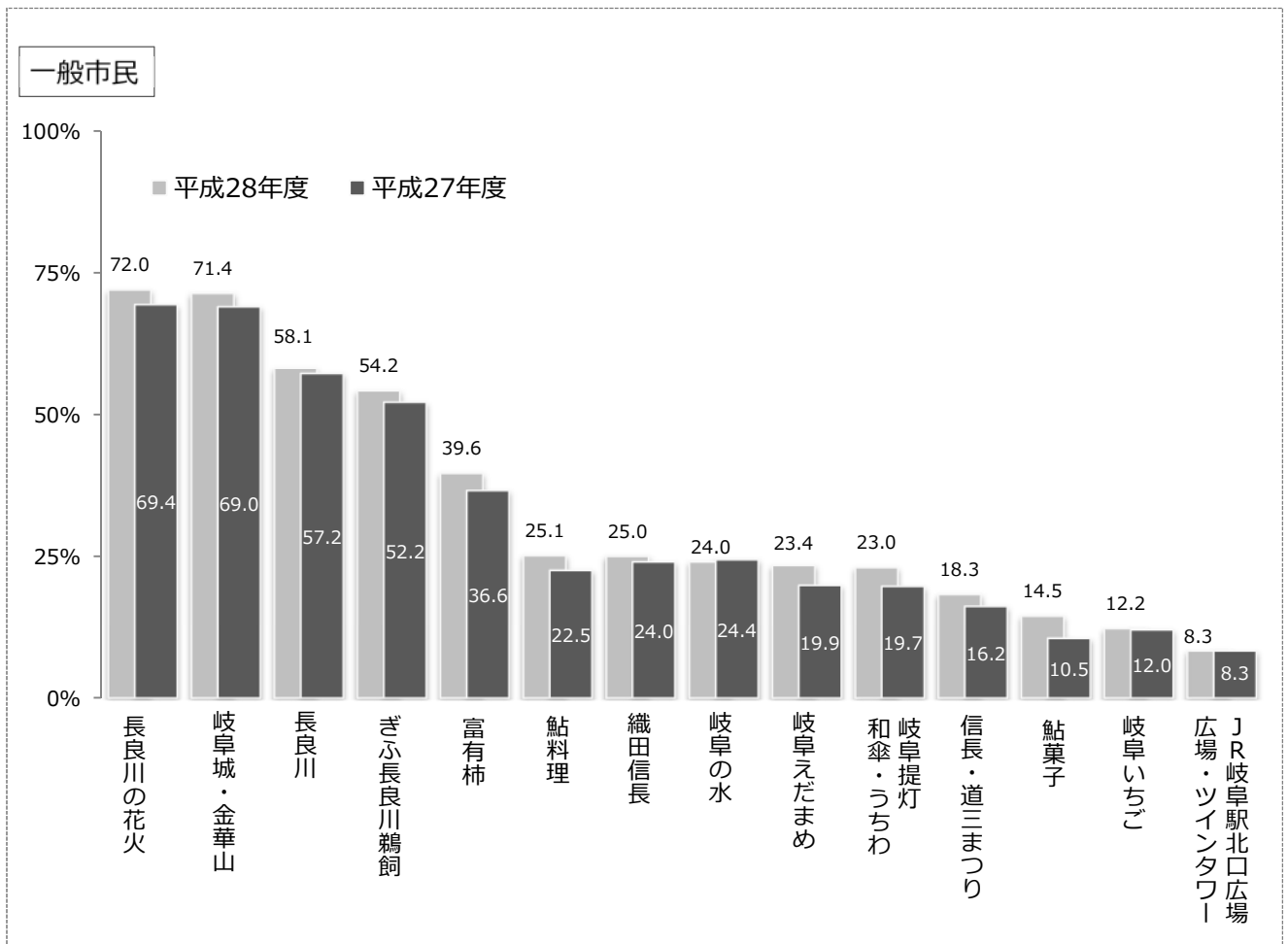


転出者をみると、岐阜市の魅力の 14 項目（「その他」を除く）のうち、選択された割合が最も高かったものは「長良川の花火」（73.5%）となり、次いで、「岐阜城・金華山」（70.6%）、「ぎふ長良川鵜飼」（58.1%）、「長良川」（51.5%）、「富有柿」（24.3%）が続いた。



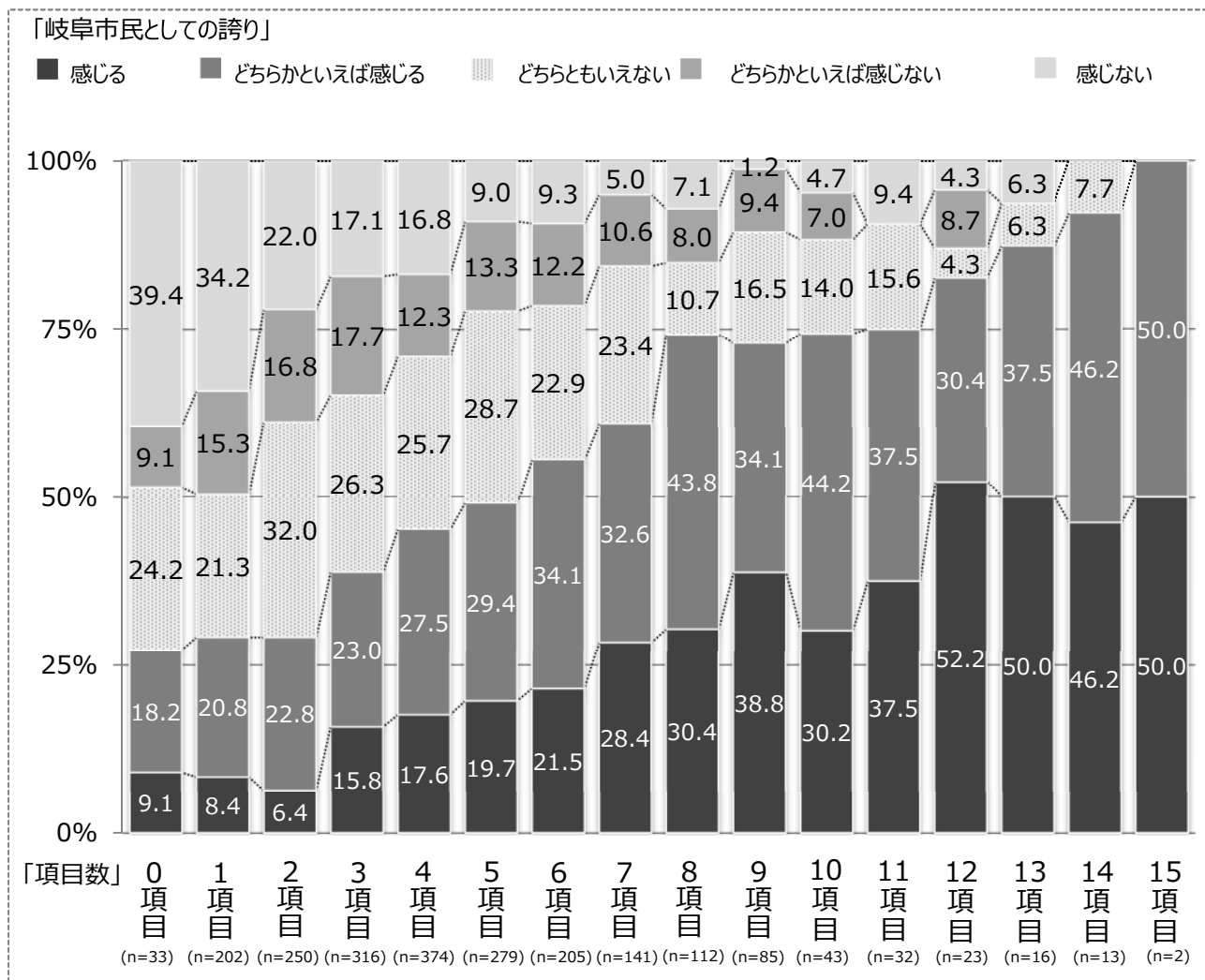
中学生をみると、岐阜市の魅力の 14 項目（「その他」を除く）のうち、選択された割合が最も高かったものは「ぎふ長良川鵜飼」（55.8%）となり、次いで、「岐阜城・金華山」（49.6%）、「長良川の花火」（48.8%）、「長良川」（40.3%）、「織田信長」（38.8%）が続いた。

平成 27 年度調査結果との比較（一般市民）



平成 27 年度調査結果と比較すると、最も選択した割合が増加した岐阜市の魅力は、「鮎菓子」(4.0 ポイント増(「H27」(10.5%)→「H28」(14.5%))となり、次いで、「岐阜えだまめ」(3.5 ポイント増(「H27」(19.9%)→「H28」(23.4%))が続いた。また、岐阜市の魅力の 14 項目(「その他」を除く)のうち、12 項目において、選択した割合が増加した。

「岐阜市民としての誇り」(設問 31) とのクロス集計 (一般市民) n=2,126



魅力の項目を選択しなかった人の中で、岐阜市民としての誇りを「感じる」、「どちらかといえば感じる」と回答した割合の合計は 27.3%となった。一方で、魅力の項目を「15 項目」選択した人の中で、岐阜市民としての誇りを「感じる」、「どちらかといえば感じる」と回答した割合の合計は 100%と高くなっていることなどから、魅力の選択項目数が増えるほど、岐阜市民としての誇りを感じている割合が高くなる概ねの傾向がみられた。

5 定住（定住意向、住みやすさ）

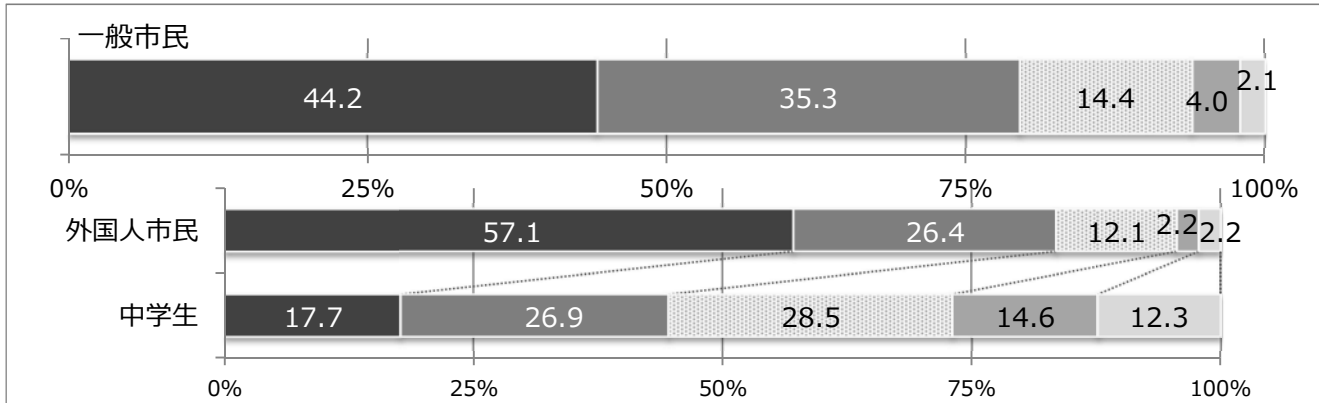
このまちに住み続けたいと思いますか。

一般市民
Q63
n=2,126

外国人市民
Q3
n=91

中学生
Q5
n=130

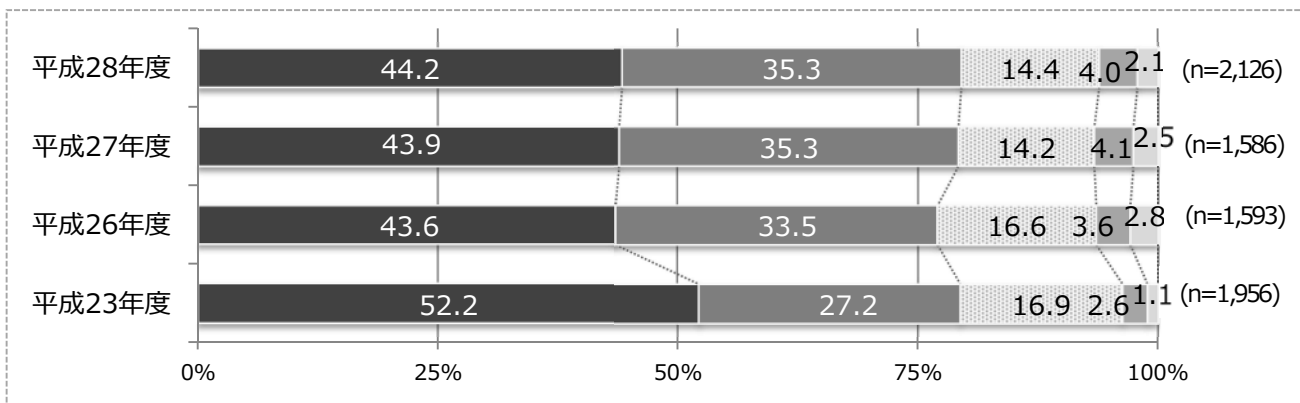
■ 住み続けたい ■ どちらかといえば住み続けたい ■ どちらともいえない ■ どちらかといえば住み続けたくない ■ 住み続けたくない



岐阜市民としての誇り（一般市民）については、「住み続けたい」（44.2%）、「どちらかといえば住み続けたい」（35.3%）と回答した割合の合計が 79.5%となった。一方で「住み続けたくない」（2.1%）、「どちらかといえば住み続けたくない」（4.0%）と回答した割合の合計は 6.1%となった。

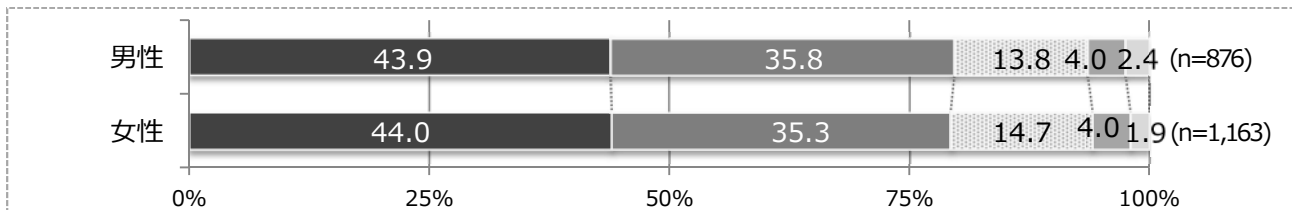
また、調査対象別に、「住み続けたい」、「どちらかといえば住み続けたい」と回答した割合の合計を比較すると、「外国人市民」（83.5%）が「一般市民」（79.5%）を上回った。一方で「中学生」（44.6%）では「一般市民」（79.5%）を大きく下回った。

平成 23 年度、平成 26 年度、平成 27 年度調査結果との比較（一般市民）



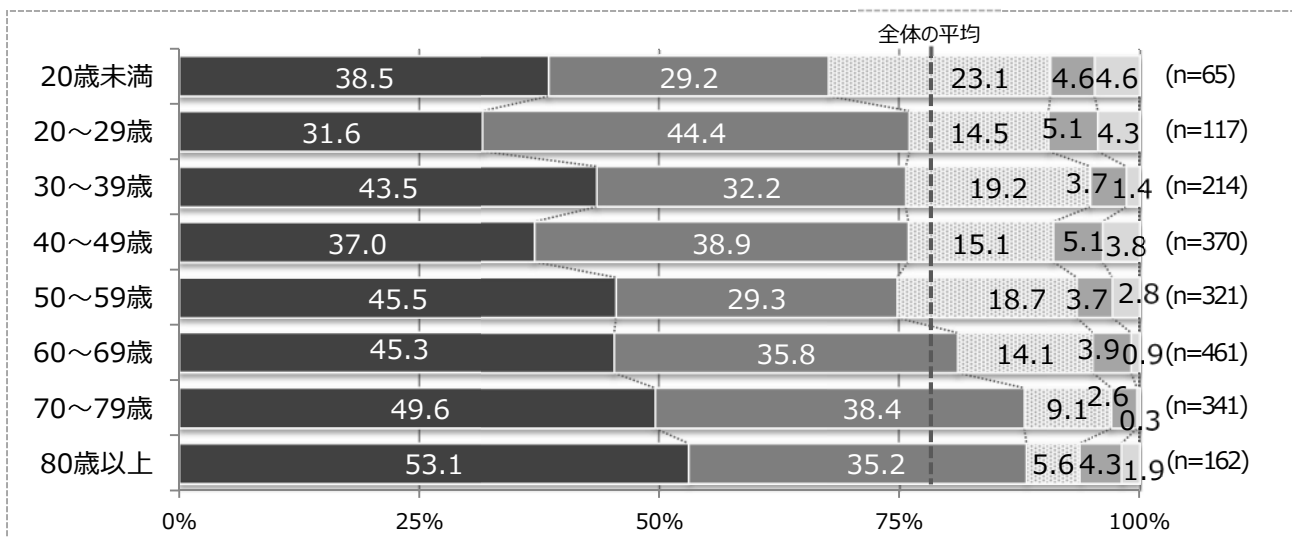
過去の調査結果と比較すると、「住み続けたい」、「どちらかといえば住み続けたい」と回答した割合の合計は、平成 23 年度（79.4%）と比較して、平成 27 年度（79.2%）、平成 28 年度（79.5%）はほぼ同程度で推移する傾向が見られた。

男女別構成とのクロス集計（一般市民） n=2,039



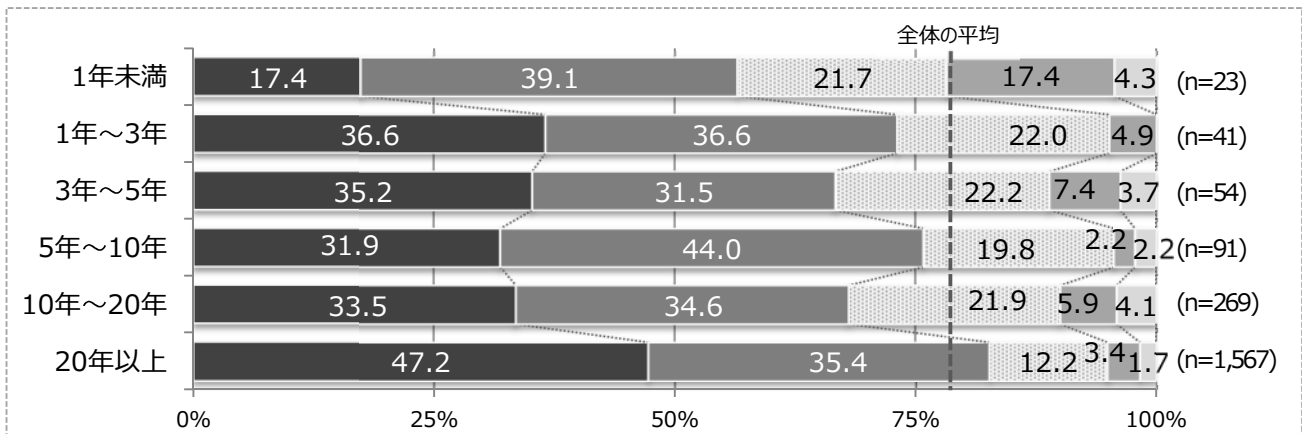
男女別に、「住みたい」、「どちらかといえば住みたい」と回答した割合の合計を比較すると、「男性」(79.7%)と「女性」(79.3%)は近似した値となった。

年齢階層別構成とのクロス集計（一般市民） n=2,051



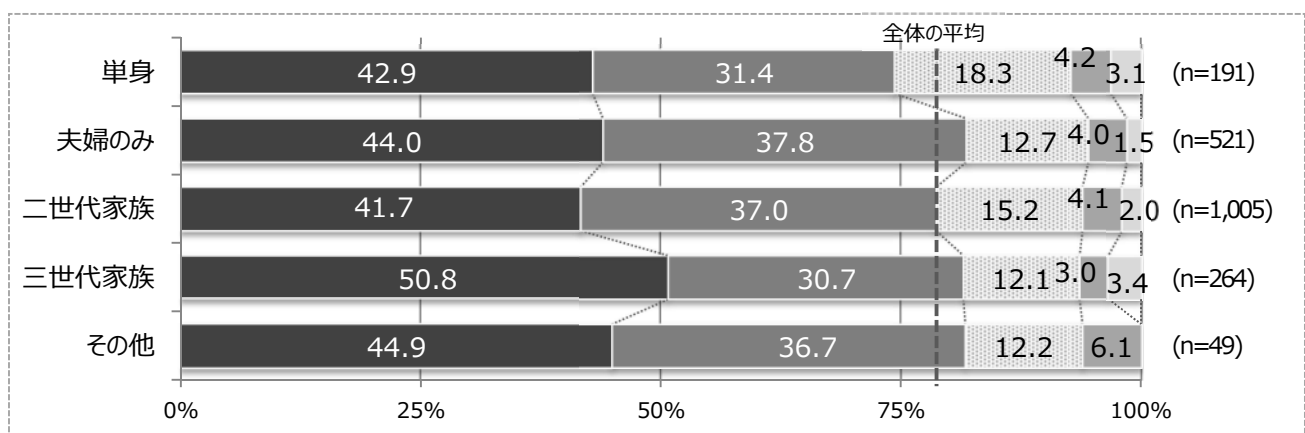
年齢階層別に、「住みたい」、「どちらかといえば住みたい」と回答した割合の合計を全体の平均(79.5%)と比較すると、「70～79歳」(88.0%)、「80歳以上」(88.3%)、「60～69歳」(81.1%)が平均を上回った。一方で「20歳未満」(67.7%)では平均を大きく下回り、「50～59歳」(74.8%)、「30～39歳」(75.7%)、「40～49歳」(75.9%)、「20～29歳」(76.0%)でも平均を下回った。

居住年数別構成とのクロス集計（一般市民） n=2,045



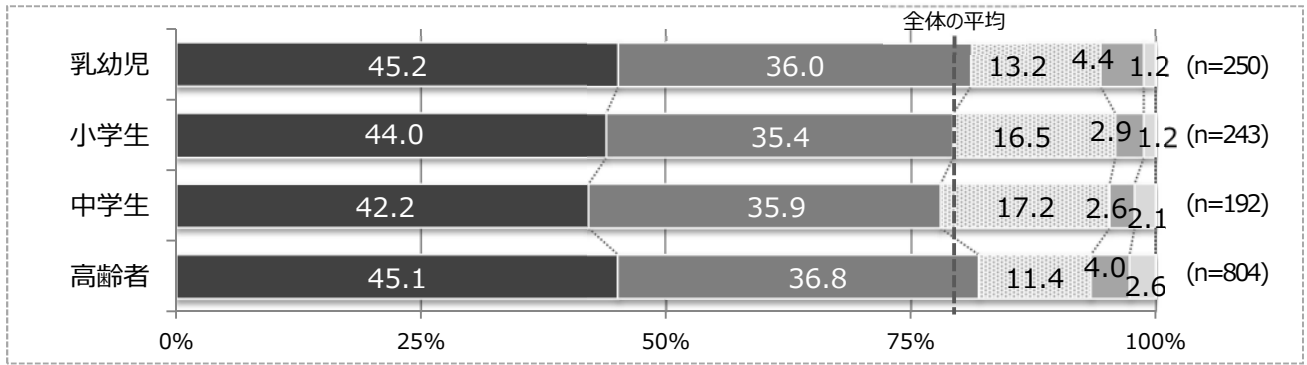
居住年数別に、「住み続けたい」、「どちらかといえば住み続けたい」と回答した割合の合計を全体の平均(79.5%)と比較すると、「20年以上」(82.6%)が平均を上回った。一方で「1年未満」(56.5%)では平均を大きく下回り、「3年以上5年未満」(66.7%)、「10年以上20年未満」(68.1%)、「1年以上3年未満」(73.2%)、「5年以上10年未満」(75.9%)でも平均を下回った。

家族構成とのクロス集計（一般市民） n=2,030



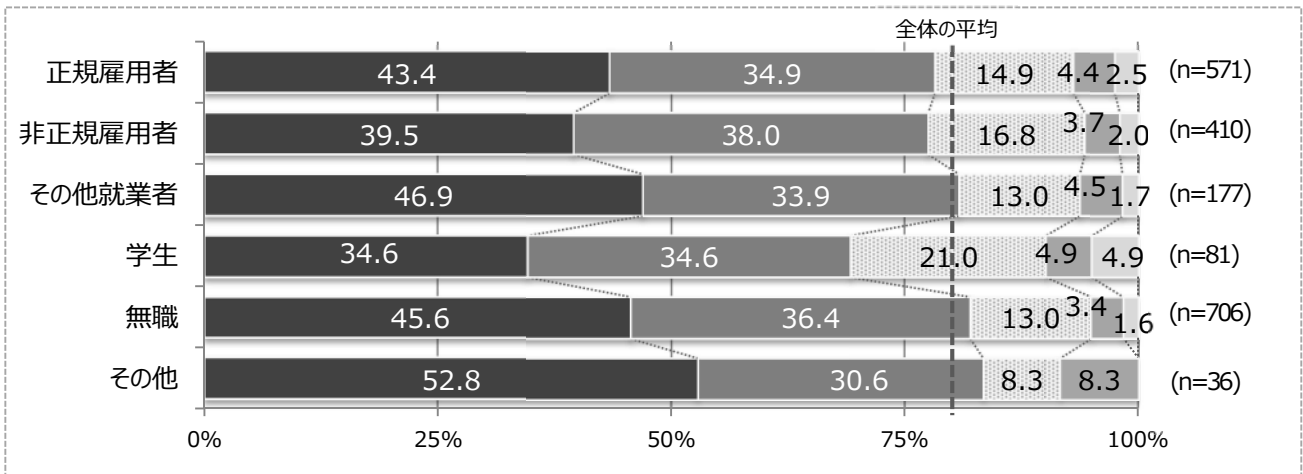
同居家族別（「その他」を除く）に、「住み続けたい」、「どちらかといえば住み続けたい」と回答した割合の合計を全体の平均(79.5%)と比較すると、「夫婦のみ」(81.8%)、「三世世代家族」(81.5%)が平均を上回った。一方で「単身」(74.3%)、「二世世代家族」(78.7%)では平均を下回る、または近似した値となった。

乳幼児、小学生、中学生、高齢者のいる世帯とのクロス集計（一般市民）



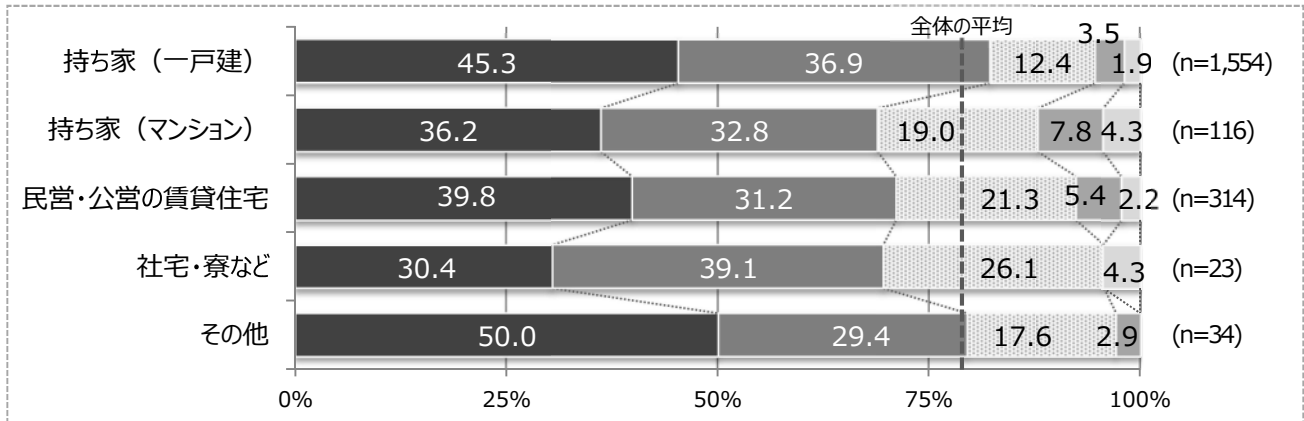
乳幼児、小学生、中学生、高齢者のいる世帯別に、「住み続けたい」、「どちらかといえば住み続けたい」と回答した割合の合計を全体の平均（79.5%）と比較すると、「高齢者」のいる世帯（81.9%）、「乳幼児」のいる世帯（81.2%）が平均を上回った。一方で「中学生」のいる世帯（78.1%）、「小学生」のいる世帯（79.4%）では平均を下回る、または近似した値となった。

職業別構成とのクロス集計（一般市民） n= 1,981



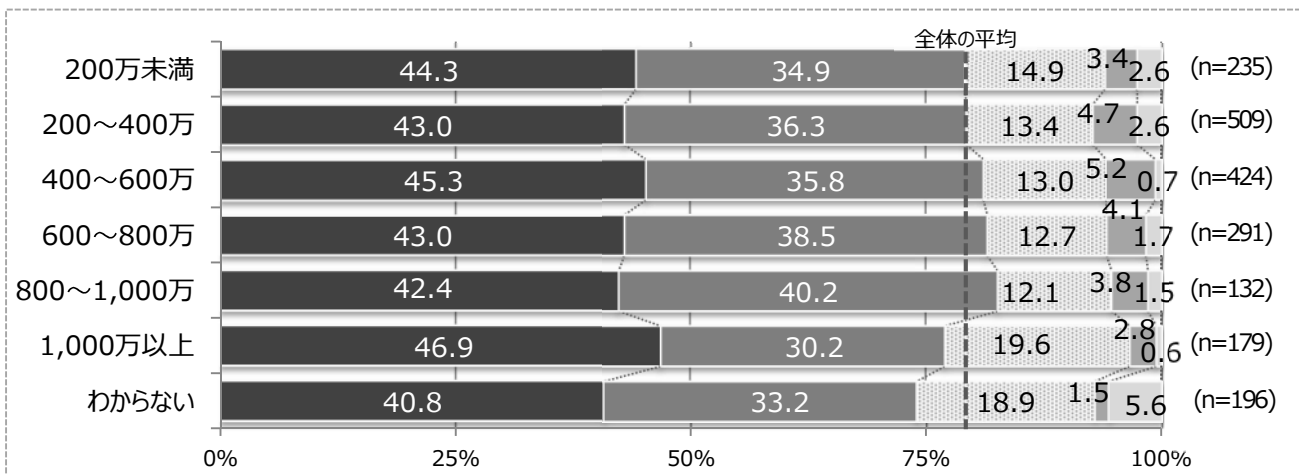
職業別（「その他」を除く。職業別構成の定義については 9 ページ参照）に、「住み続けたい」、「どちらかといえば住み続けたい」と回答した割合の合計を全体の平均（79.5%）と比較すると、「無職」（82.0%）、「その他就業者」（80.8%）が平均を上回った。一方で「学生」（69.2%）では平均を大きく下回り、「非正規雇用者」（77.5%）、「正規雇用者」（78.3%）でも平均を下回った。

住宅構成とのクロス集計（一般市民） n=2,041



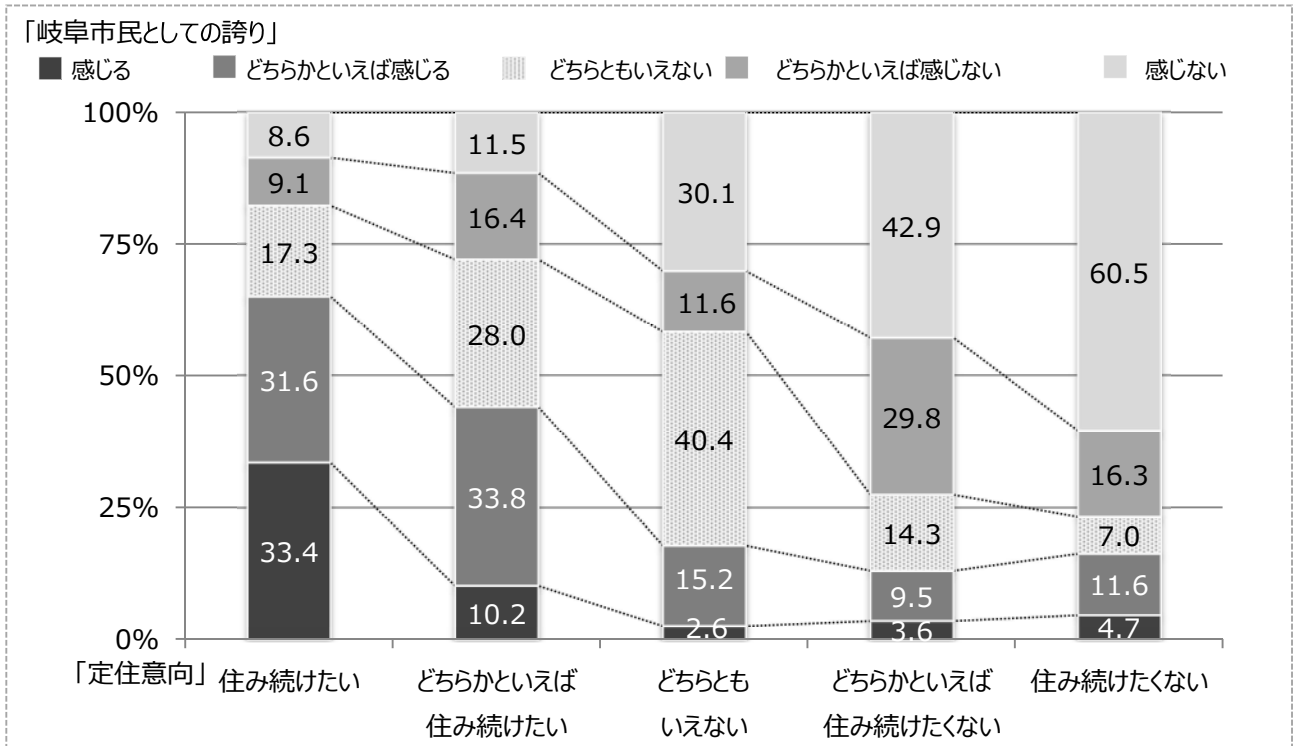
住宅別（「その他」を除く）に、「住み続けたい」、「どちらかといえば住み続けたい」と回答した割合の合計を全体の平均（79.5%）と比較すると、「持ち家（一戸建）」（82.2%）が平均を上回った。一方で「持ち家（マンション）」（69.0%）では平均を大きく下回り、「社宅・寮など」（69.5%）、「民営・公営の賃貸住宅」（71.0%）でも平均を下回った。

世帯収入別構成とのクロス集計（一般市民） n=1,966



世帯収入別（「わからない」を除く）に「住み続けたい」、「どちらかといえば住み続けたくない」と回答した割合の合計を全体の平均（79.5%）と比較すると、「800万円以上～1,000万円未満」（82.6%）、「600万円以上～800万円未満」（81.5%）、「400万円以上～600万円未満」（81.1%）が平均を上回った。一方で「1,000万円以上」（77.1%）、「200万円未満」（79.2%）、「200万円以上～400万円未満」（79.3%）が平均を下回る、または近似した値となった。

「岐阜市民としての誇り」(設問 31) とのクロス集計 (一般市民) n=2,094

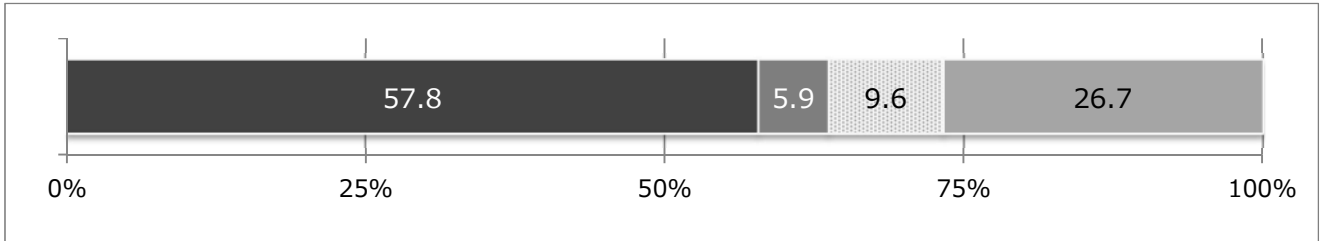


岐阜市に「住み続けたい」と回答した人の中で、岐阜市民としての誇りを「感じる」、「どちらかといえば感じる」と回答した割合の合計は 65.0%となった。一方で、岐阜市に「住み続けたくない」と回答した人の中では、同様の割合が 16.3%と低くなっていることなどから、定住意向が高いほど、岐阜市民としての誇りを感じている割合が高くなる概ねの傾向がみられた。

もし可能であれば、岐阜市にもう一度住みたいと思いますか。

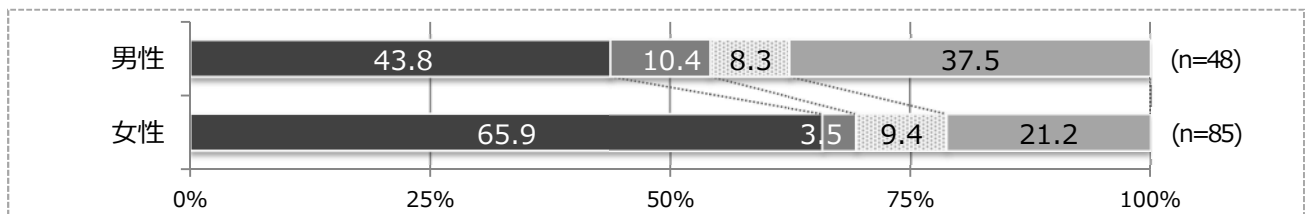
転出者
Q4
n=135

■ もう一度住みたい ■ 岐阜市への不満が改善されればもう一度住みたい ■ もう一度住む気はない ■ わからない



岐阜市にもう一度住みたいかどうかについて、選択された割合が最も高かったものは、「もう一度住みたい」(57.8%)となった。

男女別構成とのクロス集計 n=133

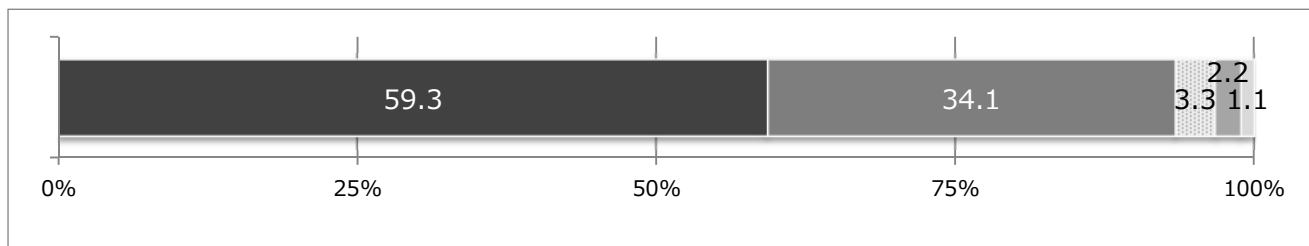


男女別に、「もう一度住みたい」と回答した割合を比較すると、「女性」(65.9%)が「男性」(43.8%)を大きく上回った。

岐阜市は住みやすいまちですか。

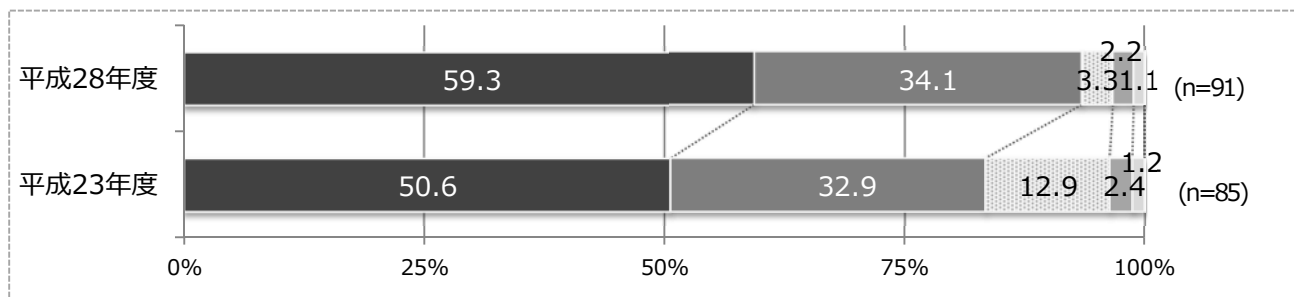
外国人市民
Q1
n=91

■ 住みやすい ■ どちらかといえば住みやすい ■ どちらともいえない ■ どちらかといえば住みにくい ■ 住みにくい



岐阜市の住みやすさについては、「住みやすい」(59.3%)、「どちらかといえば住みやすい」(34.1%)と回答した割合の合計が 93.4%となった。一方で「住みにくい」(1.1%)、「どちらかといえば住みにくい」(2.2%)と回答した割合の合計は 3.3%となった。

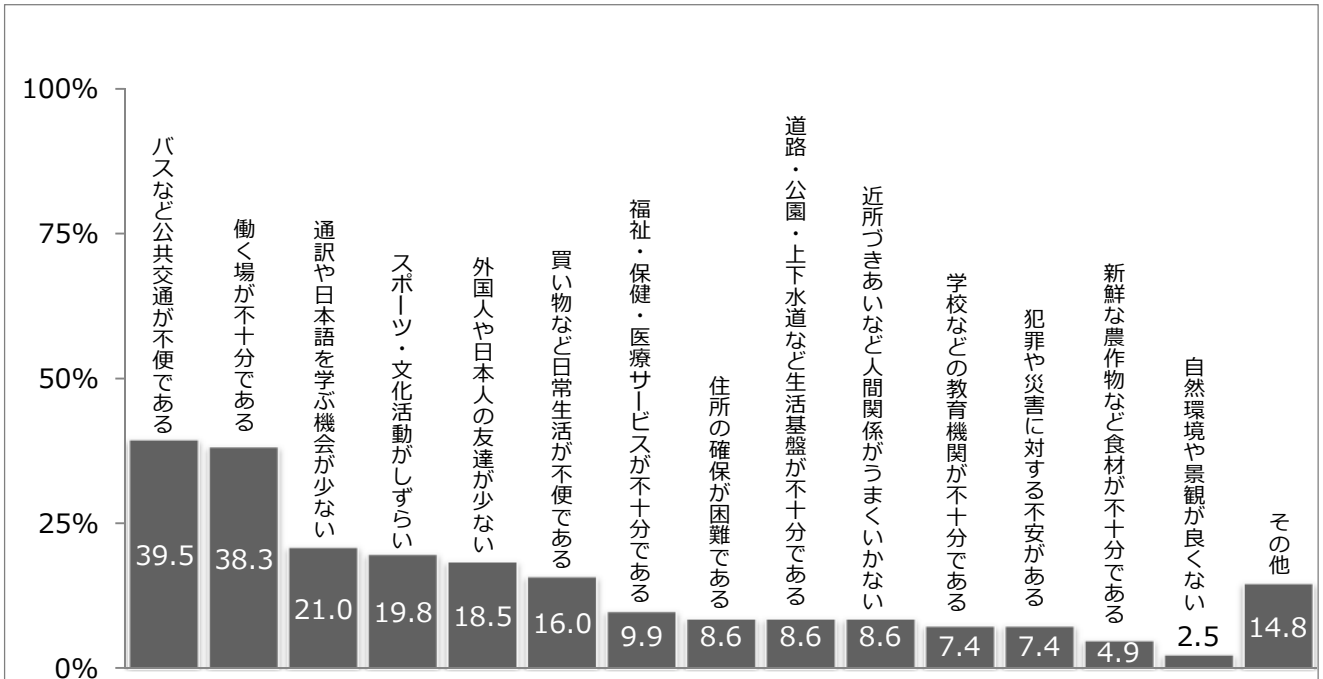
平成 23 年度との比較



過去の調査結果と比較すると、「住みやすい」、「どちらかといえば住みやすい」と回答した割合の合計は、平成 23 年度 (83.5%) と比較して 93.4% と増加した。

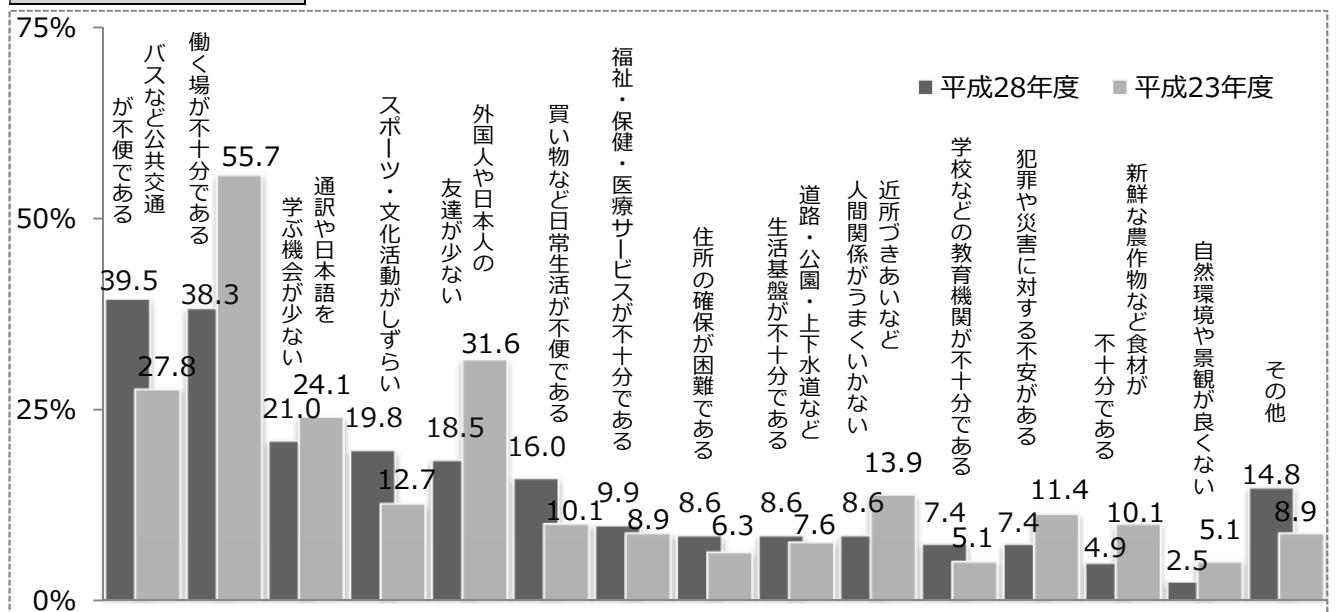
岐阜市に住み生活するにあたって、不十分であると感じることや、困っていると感じたことはありますか。(複数選択可)

外国人市民
Q4
n=81



生活するにあたって、不十分であることや困っていると感じるものとして、選択された割合が最も高かったものは、「バスなど公共交通が不便である」(39.5%)となり、次いで、「働く場が不十分である」(38.3%)、「通訳や日本語を学ぶ機会が少ない」(21.0%)、「スポーツ・文化活動がしづらい」(19.8%)、「外国人や日本人の友達が少ない」(18.5%)が続いた。

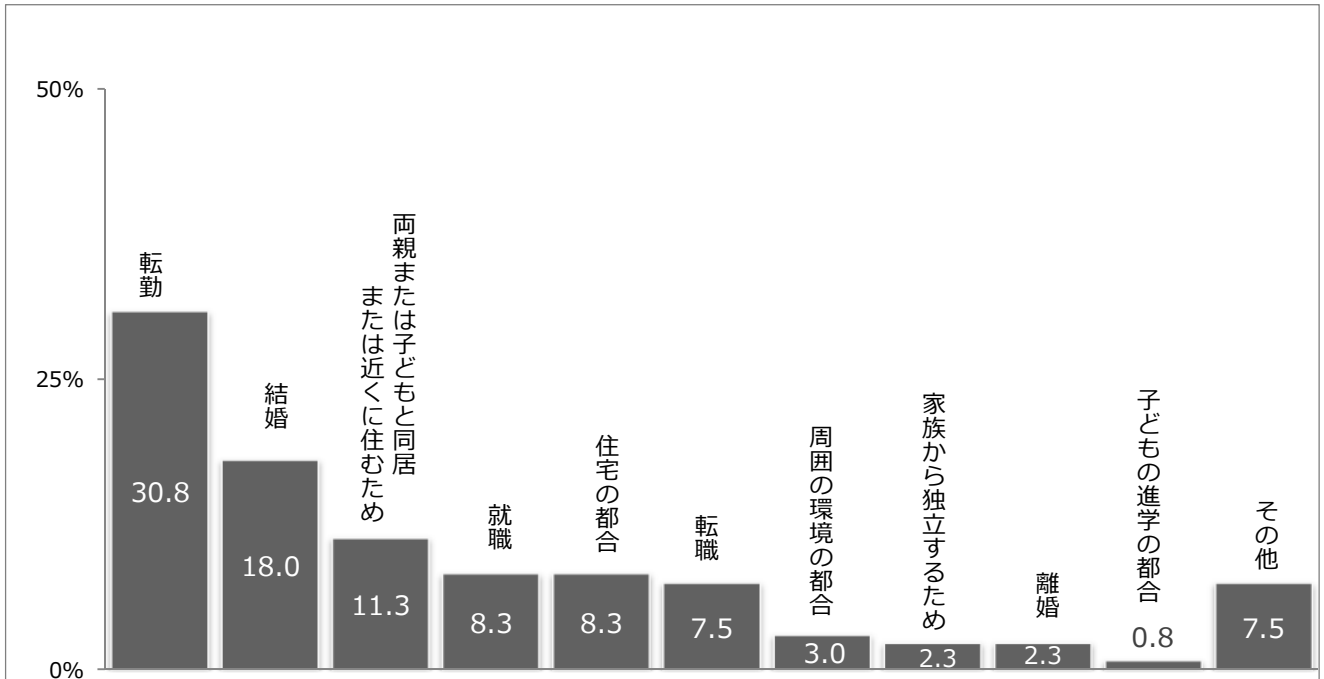
平成 23 年度との比較



過去の調査結果と比較すると、最も選択した割合が増加した選択肢は、「バスなど公共交通が不便である」(11.7 ポイント増「H23」(27.8%)→「H28」(39.5%))となった。また、最も選択した割合が減少した選択肢は「働く場が不十分である」(18.7 ポイント減「H23」(57.0%)→「H28」(38.3%))となった。

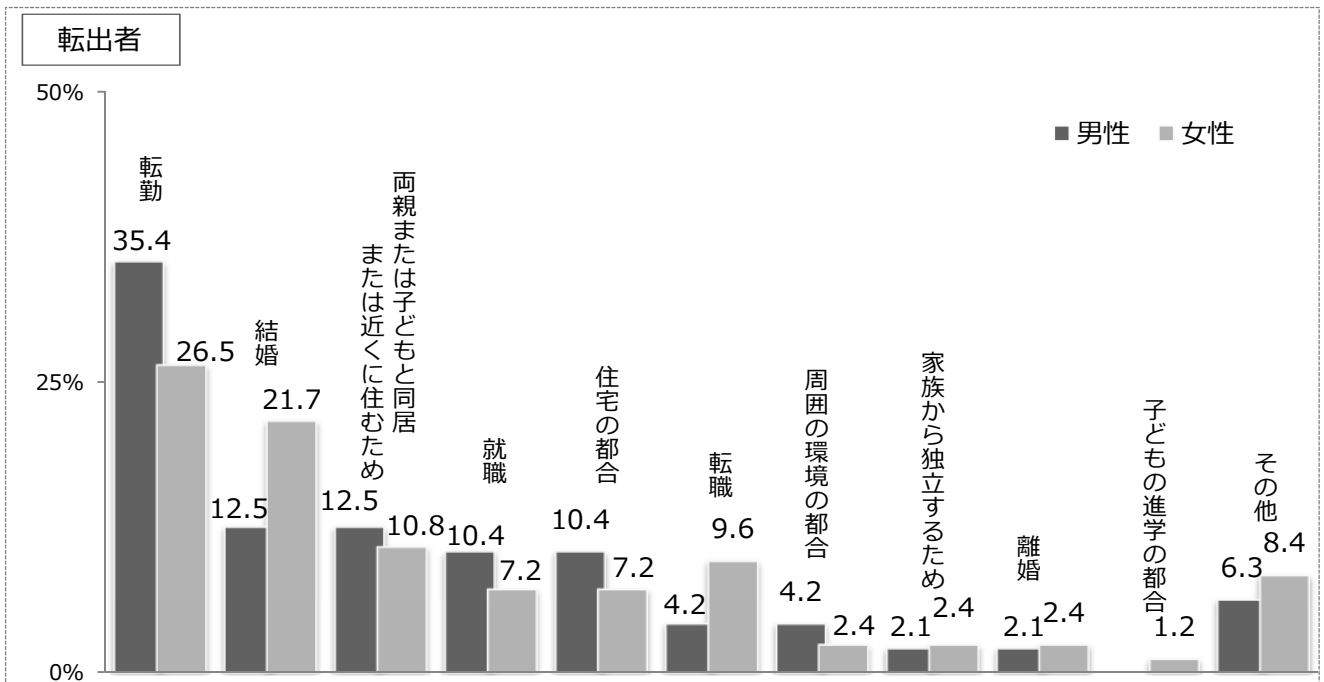
岐阜市から転出することになった最も大きなきっかけは何ですか。

転出者
Q1
n=133



転出することとなった最も大きなきっかけとして、選択された割合が最も高かったものは、「転勤」(30.8%)となり、次いで、「結婚」(18.0%)、「両親または子どもと同居または近くに住むため」(11.3%)、「就職」(8.3%)、「住宅の都合」(8.3%)が続いた。

男女別構成とのクロス集計 n=131

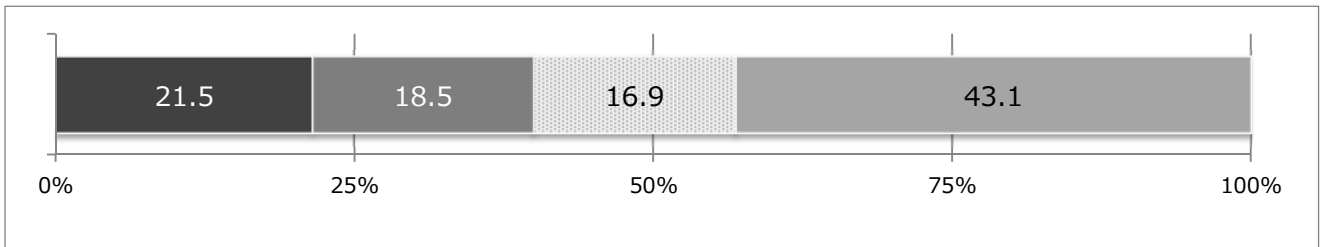


男女別に、「転勤」と回答した割合を比較すると、「男性」(35.4%)が「女性」(26.5%)を上回った。また、「結婚」と回答した割合を比較すると、「女性」(21.7%)が「男性」(12.5%)を上回った。

将来、大学・専門学校等への進学や就職先としてどの地域を考えていますか。

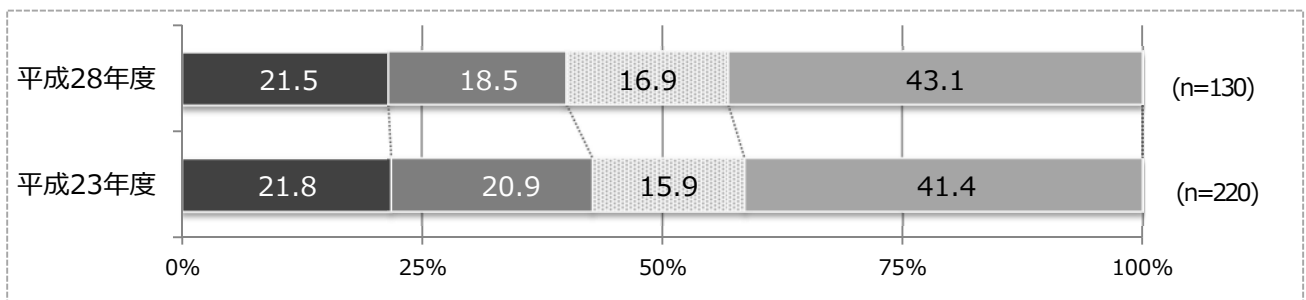
中学生
Q4
n=130

- 岐阜市内
- 岐阜市外だが自宅から通えるところ
- 自宅からは通えないところ（親元を離れなければならないところ）
- 現時点ではわからない



将来、大学・専門学校等への進学や就職先として考える地域については、選択された割合が最も高かったものは「現時点ではわからない」(43.1%)となり、次いで、「岐阜市内」(21.5%)となった。

平成23年度との比較



過去の調査結果と比較すると、「岐阜市内」と回答した割合は近似した値となった。



～設問間の相関関係について～

《相関関係とは》

年齢と収入のように、1つのデータの変化に伴って、もう1つのデータも変化するような関係を**相関関係**といい、1つのデータが増えるとき、もう1つのデータも増えるような関係を**正の相関関係**という。

《設問間の相関関係》

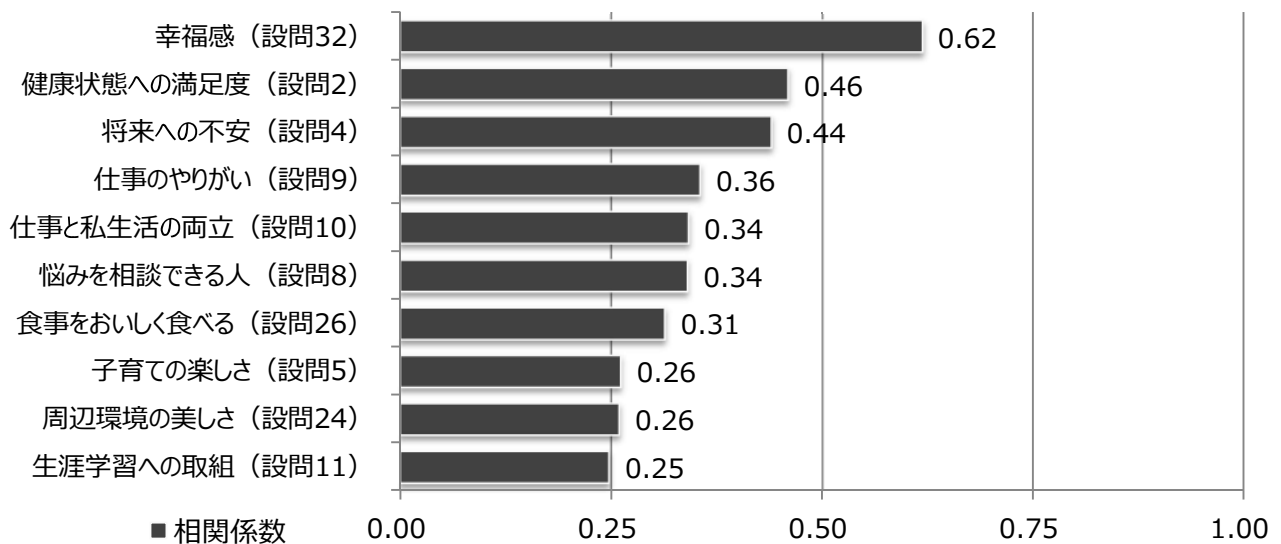
そこで、本調査（一般市民）の86の設問のうち、特に、大局的な評価につながる、「生活満足度」、「幸福感」、「定住意向」について、他の設問との相関関係を把握するため、**相関係数**（係数は-1から+1の間の値をとり、その**値が1に近いほど正の相関関係が強い**ことを示す。）を算出して、分析を試み、その結果を次ページ以降に示している。

（注意事項）

- 相関係数はいくつかの方法により算出することができるが、ここでは、通常用いられるピアソンの相関係数により算出している。
- 設問における選択肢は順位尺度となるが、その値の差が等しい間隔尺度として仮定した上で、相関係数を算出している。
※例えば、設問1の「生活満足度」については、選択肢を、1)満足している、2)どちらかといえば満足している、3)どちらともいえない、4)どちらかといえば満足していない、5)満足していない、に並び替え、その間隔が等しいと仮定し算出している。
- すべての相関係数は、1%水準で有意（偶然に相関関係がみられてしまう確率が1%未満であるということ、すなわち、99%以上の確率で偶然ではないということ。）なものを示している。

生活満足度との相関関係

「生活満足度」（設問1）と意識や行動に関する設問（設問2～32）との相関係数を算出した結果、上位10項目は以下のとおりとなった。



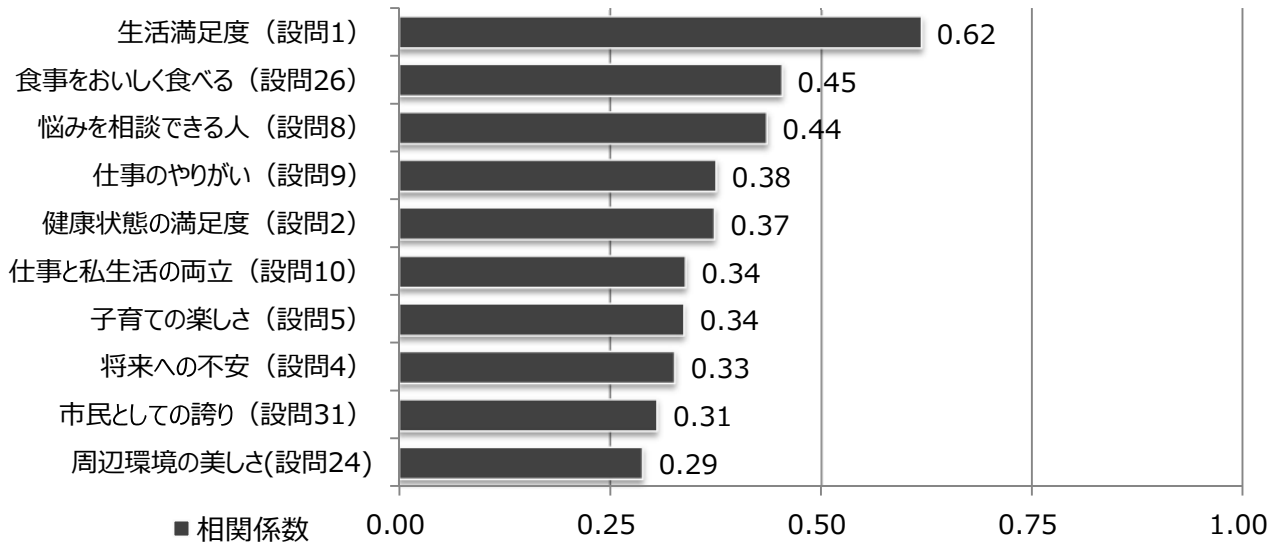
相関係数の一番高いものは、「幸福感」の0.62となり、次いで、「健康状態への満足度」の0.46、「将来への不安」の0.44、「仕事のやりがい」の0.36、「仕事と私生活の両立」の0.34などとなった。

なお、「健康状態への満足度」（81 ページ参照）については、「満足している」、「どちらかといえば満足している」と回答した割合の合計が63.9%、「仕事のやりがい」（89 ページ参照）については、「やりがいはある」、「どちらかといえばやりがいはある」と回答した割合の合計が65.0%、「仕事と私生活の両立」（91 ページ参照）については、「両立できている」、「どちらかといえば両立できている」と回答した割合の合計が68.6%となった。一方で「将来への不安」（83 ページ参照）については、「不安はない」、「どちらかといえば不安はない」と回答した割合の合計が18.1%となった。

このことは、健康状態の満足度、仕事のやりがいのさらなる向上や、仕事と私生活の両立を図るとともに、特に、将来への不安を取り除くことにより、生活満足度をより効果的に高められることを示唆しているものと考えられる。

幸福感との相関関係

「幸福感」（設問 32）と意識や行動に関する設問（設問 1～31）との相関係数を算出した結果、上位 10 項目は以下のとおりとなった。



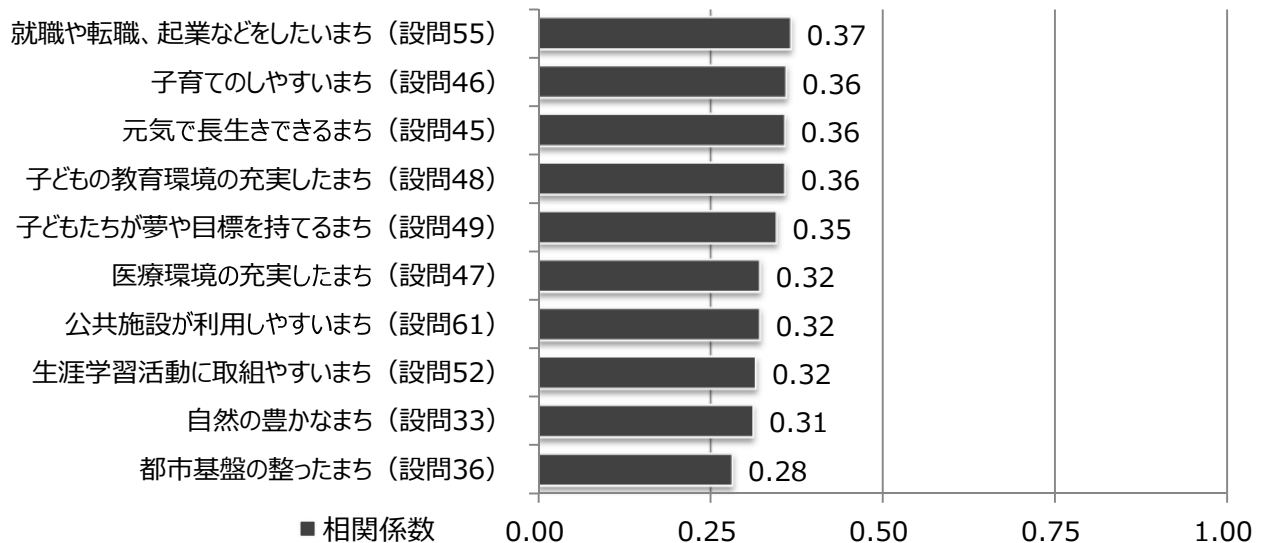
相関係数の一番高いものは、「生活満足度」の 0.62 となり、次いで、「食事をおいしく食べる」の 0.45、「悩みを相談できる人」の 0.44、「仕事のやりがい」の 0.38、「健康状態の満足度」の 0.37 などとなった。

幸福感との相関が高い上位 8 項目については、生活満足度との相関が高い上位 8 項目（33 ページ参照）と比較すると、順位は不同ではあるが、同一の項目が占める状況となった。

このことは、生活満足度の場合と同様に、食生活の充実、仕事と私生活の充実、悩みを相談できる人の存在、健康状態の満足度を高めることで、幸福感をより効果的に高められることを示唆しているものと考えられる。

定住意向との相関関係

「定住意向」（設問 63）と岐阜市のイメージに関する設問（設問33～61）との相関係数を算出した結果、上位 10 項目は以下のとおりとなった。



相関係数の一番高いものは、「就職や転職、起業などをしてみたいまち」の 0.37 となり、次いで、「子育てのしやすいまち」、「元気で長生きできるまち」及び「子どもの教育環境の充実したまち」の 0.36、「子どもたちが夢や目標を持てるまち」の 0.35 となった。

なお、それぞれ「そう思う」、「どちらかといえばそう思う」と回答した割合の合計が、「元気で長生きできるまち」（129 ページ参照）では 61.7%、「就職や転職、起業などをしてみたいまち」（141 ページ参照）では 32.6%、「まちなみや景観の美しいまち」（119 ページ）では 59.7%、「子育てのしやすいまち」（151 ページ参照）では 57.5%、「子どもの教育環境の充実したまち」（130 ページ参照）では 50.9%となった。

このことは、健康づくりの推進、子育て・教育環境の充実、景観の美しいまちづくりをするとともに、岐阜市で働きたいと思わせるような環境をつくることにより、定住意向をより効果的に高められることを示唆しているものと考えられる。

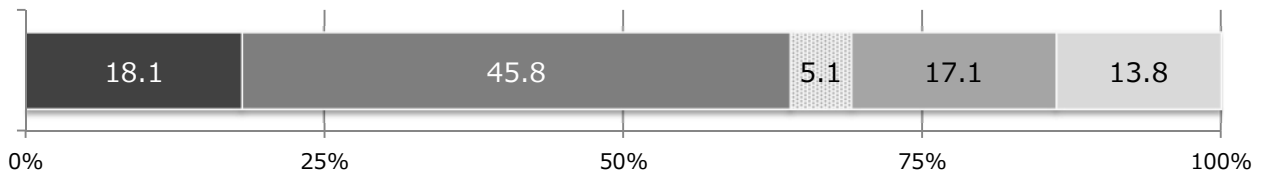
第5章 意識や行動の設問

1 健康

現在の健康状態に満足していますか。

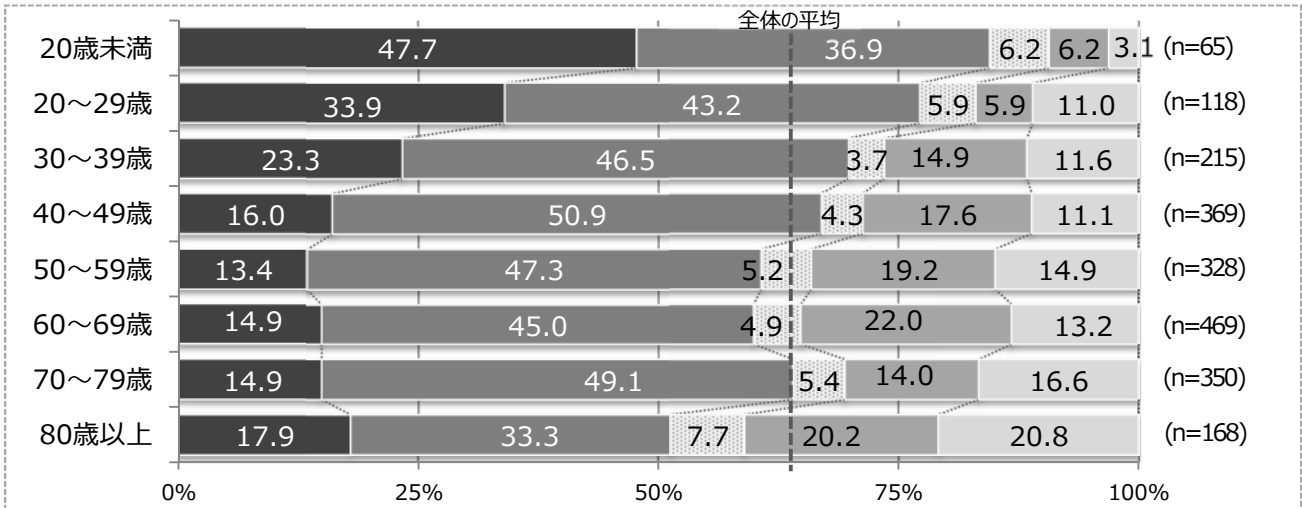
一般市民
Q2
n=2,159

■ 満足している ■ どちらかといえば満足している ■ どちらともいえない ■ どちらかといえば満足していない ■ 満足していない



健康状態の満足度については、「満足している」(18.1%)、「どちらかといえば満足している」(45.8%)と回答した割合の合計が 63.9%となった。一方で「満足していない」(13.8%)、「どちらかといえば満足していない」(17.1%)と回答した割合の合計は 30.9%となった。

年齢階層別構成とのクロス集計 (一般市民) n=2,082

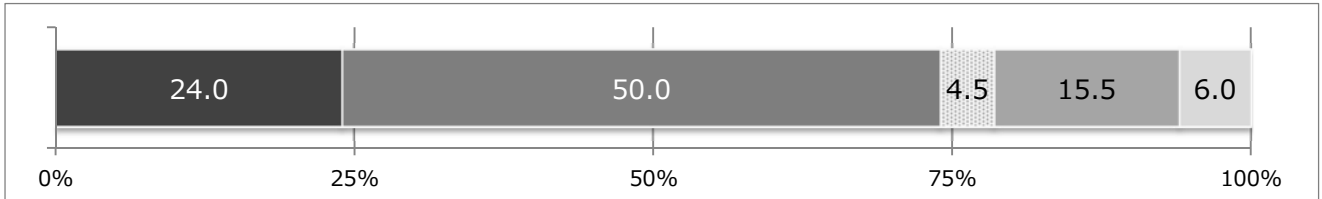


年齢階層別に、「満足している」、「どちらかといえば満足している」と回答した割合の合計を全体の平均(63.9%)と比較すると、「20歳未満」(84.6%)、「20～29歳」(77.1%)が平均を大きく上回り、「30～39歳」(69.8%)、「40～49歳」(66.9%)、「70～79歳」(64.0%)でも平均を上回る、または近似した値となった。一方で「80歳以上」(51.2%)では平均を大きく下回り、「60～69歳」(59.9%)、「50～59歳」(60.7%)でも平均を下回った。

生活習慣病の予防など、健康に配慮していますか。

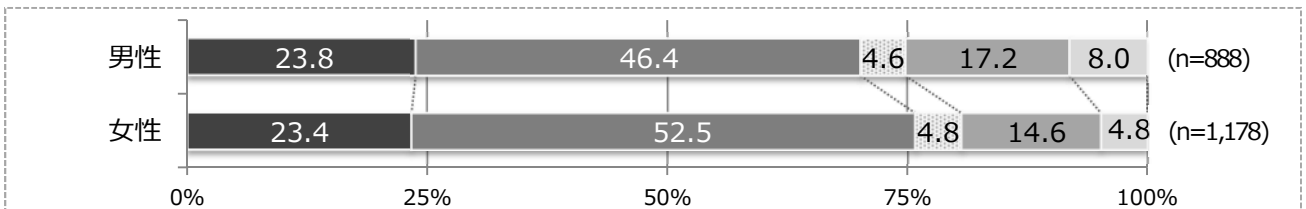
一般市民
Q3
n=2,155

■ 配慮している ■ どちらかといえば配慮している ■ どちらともいえない ■ どちらかといえば配慮していない ■ 配慮していない



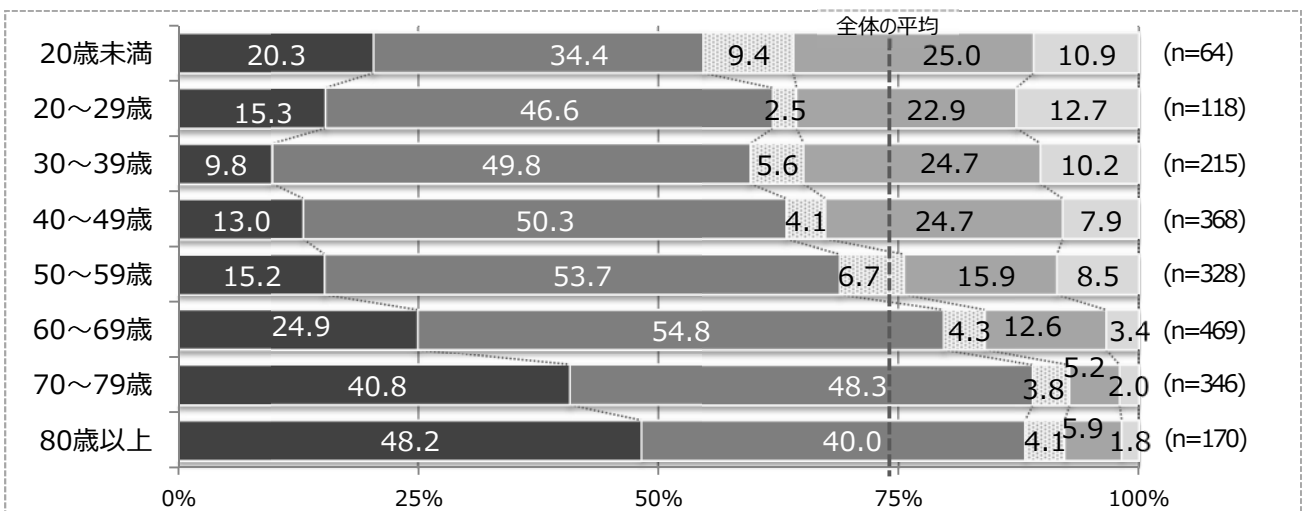
健康への配慮については、「配慮している」(24.0%)、「どちらかといえば配慮している」(50.0%)と回答した割合の合計が74.0%となった。一方で「配慮していない」(6.0%)、「どちらかといえば配慮していない」(15.5%)と回答した割合の合計は21.5%となった。

男女別構成とのクロス集計 n=2,066



男女別に、「配慮している」、「どちらかといえば配慮している」と回答した割合の合計を比較すると、「女性」(75.9%)が「男性」(70.2%)を上回った。

年齢階層別構成とのクロス集計 n=2,078



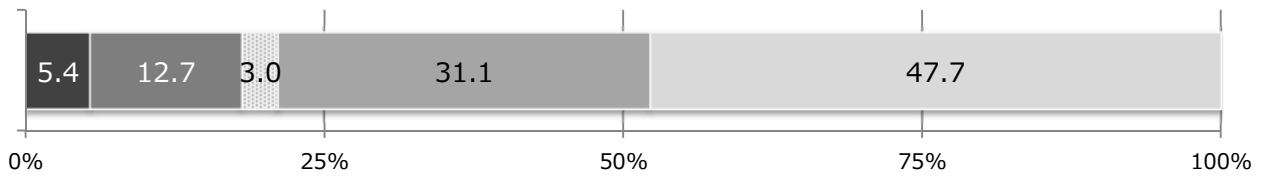
年齢階層別に、「配慮している」、「どちらかといえば配慮している」と回答した割合の合計を全体の平均(74.0%)と比較すると、「70～79歳」(89.1%)、「80歳以上」(88.2%)が平均を大きく上回り、「60～69歳」(79.7%)でも平均を上回った。一方で「20歳未満」(54.7%)、「30～39歳」(59.6%)、「20～29歳」(61.9%)、「40～49歳」(63.3%)でも平均を大きく下回り、「50～59歳」(68.9%)でも平均を下回った。

2 将来への不安

老後など、将来に不安はないですか。

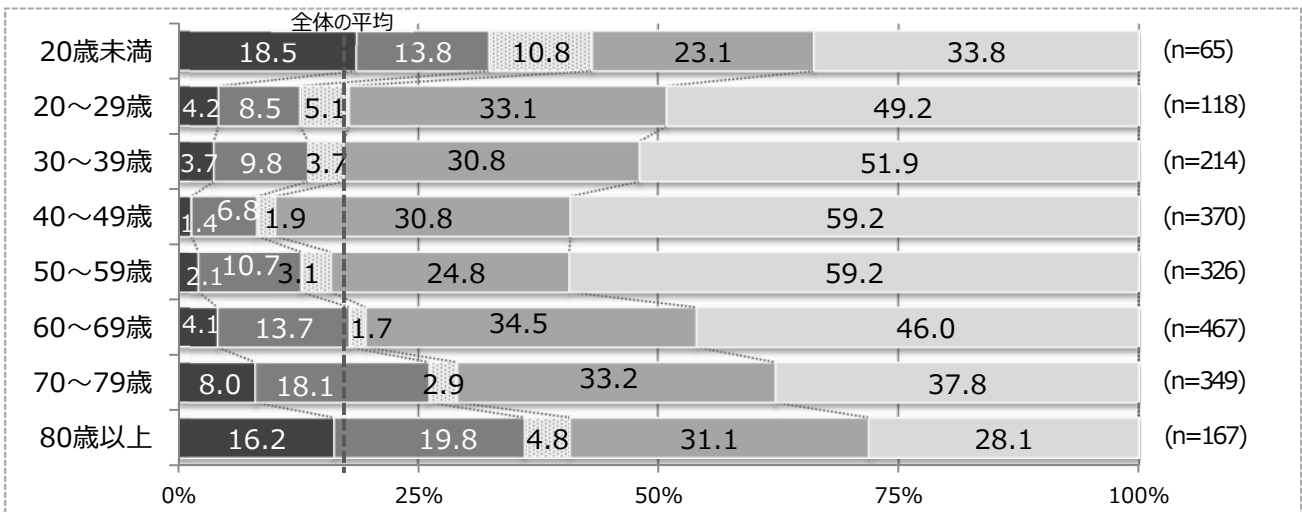
一般市民
Q4
n=2,153

■ 不安はない ■ どちらかといえば不安はない ■ どちらともいえない ■ どちらかといえば不安はある ■ 不安はある



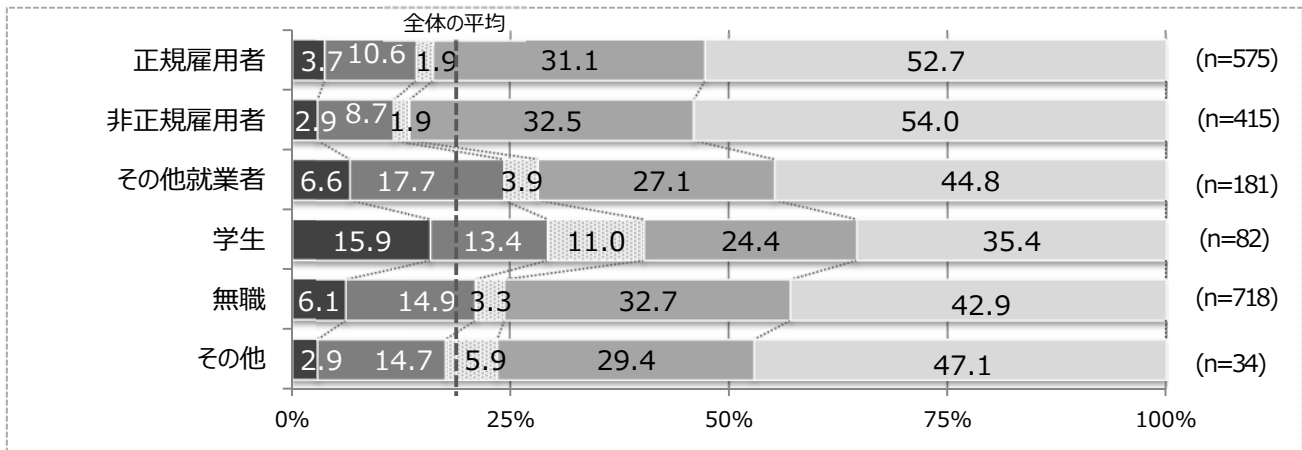
将来への不安については、「不安はない」(5.4%)、「どちらかといえば不安はない」(12.7%)と回答した割合の合計が 18.1%となった。一方で「不安はある」(47.7%)、「どちらかといえば不安はある」(31.1%)と回答した割合の合計は 78.8%となった。

年齢階層別構成とのクロス集計 n=2,076



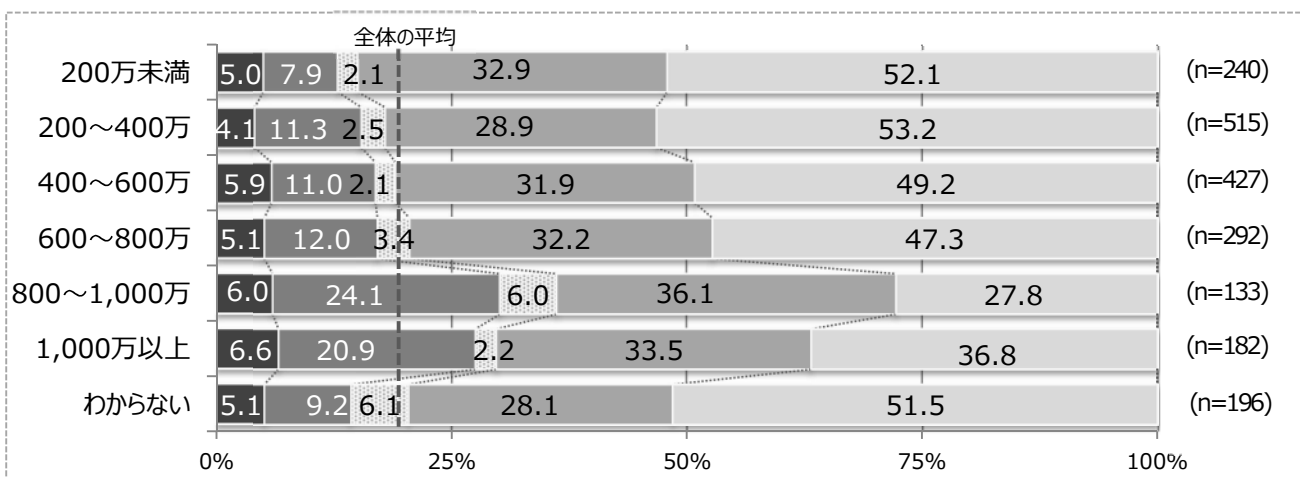
年齢階層別に、「不安はない」、「どちらかといえば不安はない」と回答した割合の合計を全体の平均(18.1%)と比較すると、「80歳以上」(36.0%)、「20歳未満」(32.3%)が平均を大きく上回り、「70～79歳」(26.1%)でも平均を上回った。一方で「40～49歳」(8.2%)、「20～29歳」(12.7%)、「50～59歳」(12.8%)、「30～39歳」(13.5%)、「60～69歳」(17.8%)では平均を下回った。

職業別構成とのクロス集計 n=2,005



職業別（「その他」を除く。職業別構成の定義については9ページ参照）に、「不安はない」、「どちらかといえば不安はない」と回答した割合の合計を全体の平均（18.1%）と比較すると、「学生」（29.3%）が平均を大きく上回り、「その他就業者」（24.3%）、「無職」（21.0%）でも平均を上回った。一方で「非正規雇用者」（11.6%）、「正規雇用者」（14.4%）では平均を下回った。

世帯収入別構成とのクロス集計 n=1,985



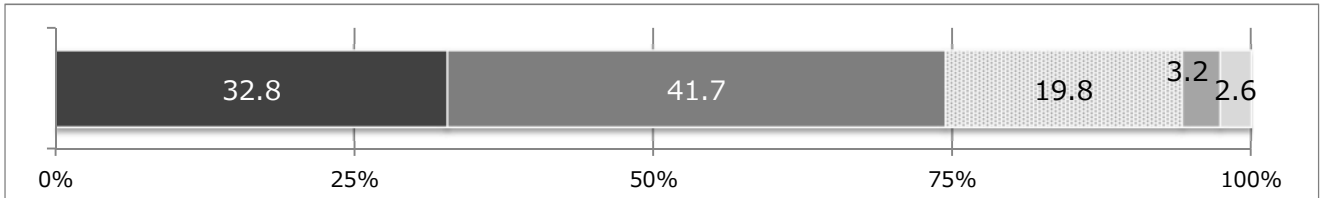
世帯収入別（「わからない」を除く）に、「不安はない」、「どちらかといえば不安はない」と回答した割合の合計を全体の平均（18.1%）と比較すると、「800万円以上～1,000万円未満」（30.1%）が平均を大きく上回り、「1,000万円以上」（27.5%）でも平均を上回った。一方で「200万円未満」（12.9%）、「200万円以上～400万円未満」（15.4%）、「400万円以上～600万円未満」（16.9%）、「600万円以上～800万円未満」（17.1%）では平均を下回った。

3 子育て

子育ては楽しいことだと感じますか。

一般市民
Q5
n=1,492

■ 楽しい ■ どちらかといえば楽しい ■ どちらともいえない ■ どちらかといえば楽しくない ■ 楽しくない



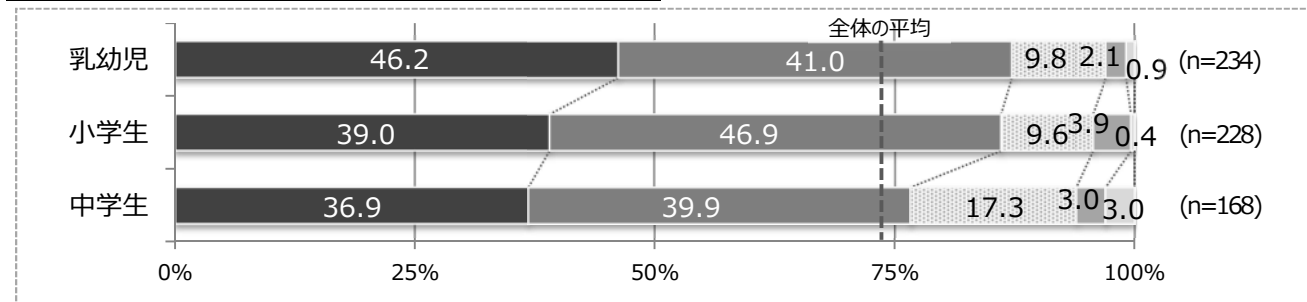
子育ての楽しさについては、「楽しい」(32.8%)、「どちらかといえば楽しい」(41.7%)と回答した割合の合計が 74.5%となった。一方で「楽しくない」(2.6%)、「どちらかといえば楽しくない」(3.2%)と回答した割合の合計は 5.8%となった。

男女別構成とのクロス集計 n=1,432



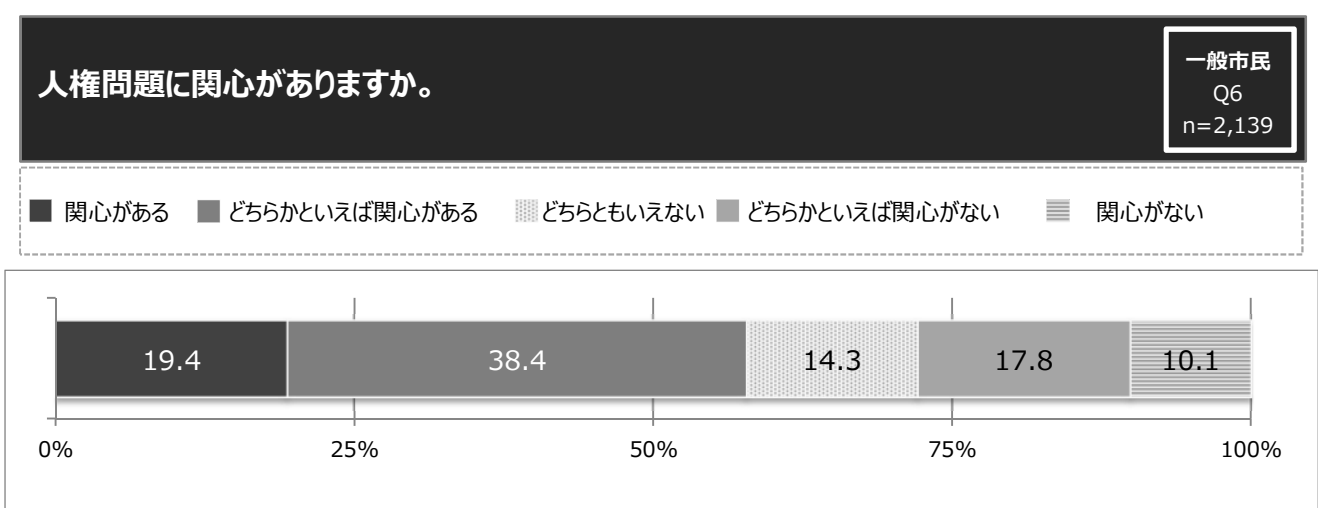
男女別に、「楽しい」、「どちらかといえば楽しい」と回答した割合の合計を比較すると、「女性」(77.6%)が「男性」(69.9%)を上回った。

乳幼児、小学生、中学生のいる世帯とのクロス集計



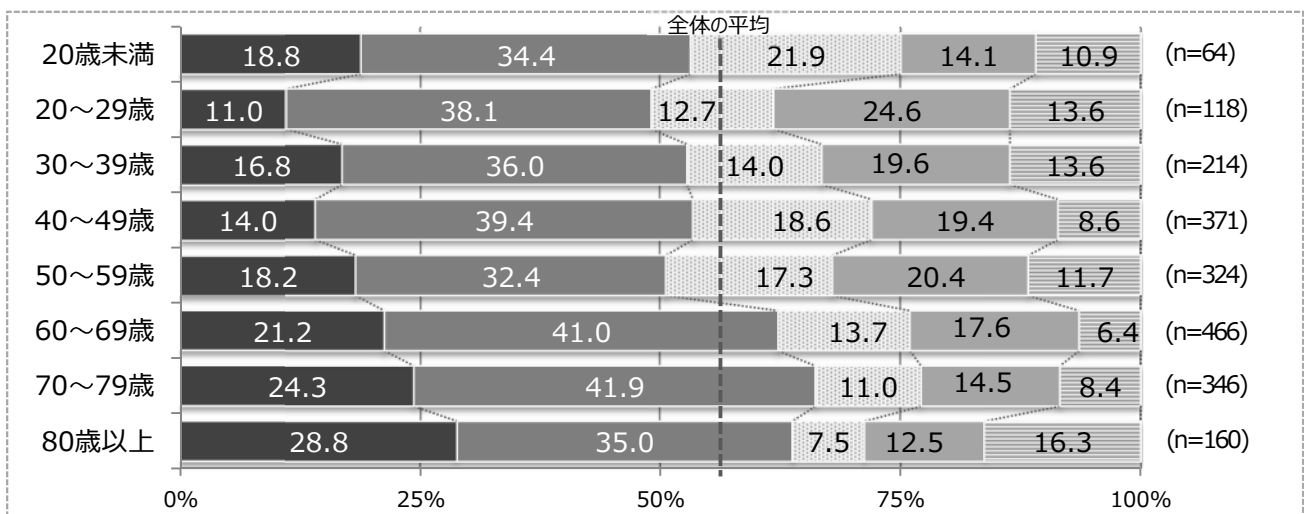
乳幼児、小学生、中学生のいる世帯別に、「楽しい」、「どちらかといえば楽しい」と回答した割合の合計を全体の平均(74.5%)と比較すると、「乳幼児」のいる世帯(87.2%)、「小学生」のいる世帯(85.9%)が平均を大きく上回り、「中学生」のいる世帯(76.8%)でも平均を上回った。

4 人権



人権問題への関心については、「関心がある」(19.4%)、「どちらかといえば関心がある」(38.4%)と回答した割合の合計が 57.8%となった。一方で「関心がない」(10.1%)、「どちらかといえば関心がない」(17.8%)と回答した割合の合計は 27.9%となった。

年齢階層別構成とのクロス集計 n=2,063

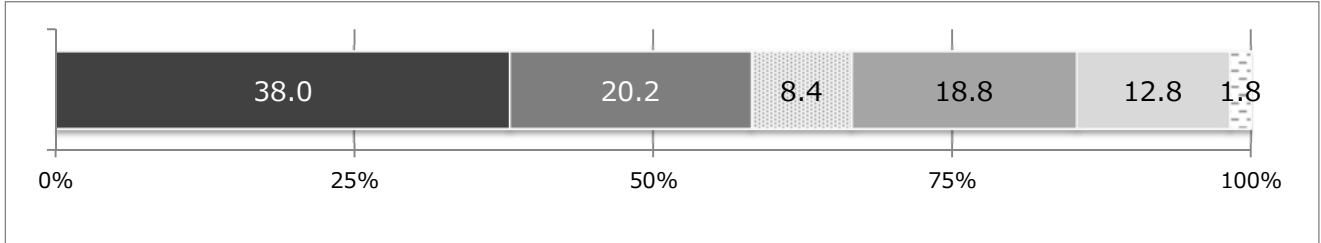


年齢階層別に、「関心がある」、「どちらかといえば関心がある」と回答した割合の合計を全体の平均(57.8%)と比較すると、「70～79歳」(66.2%)、「80歳以上」(63.8%)、「60～69歳」(62.2%)が平均を上回った。一方で「20～29歳」(49.1%)、「50～59歳」(50.6%)、「30～39歳」(52.8%)、「20歳未満」(53.2%)、「40～49歳」(53.4%)では平均を下回った。

身近に差別やいじめ、虐待などの人権侵害がありますか。

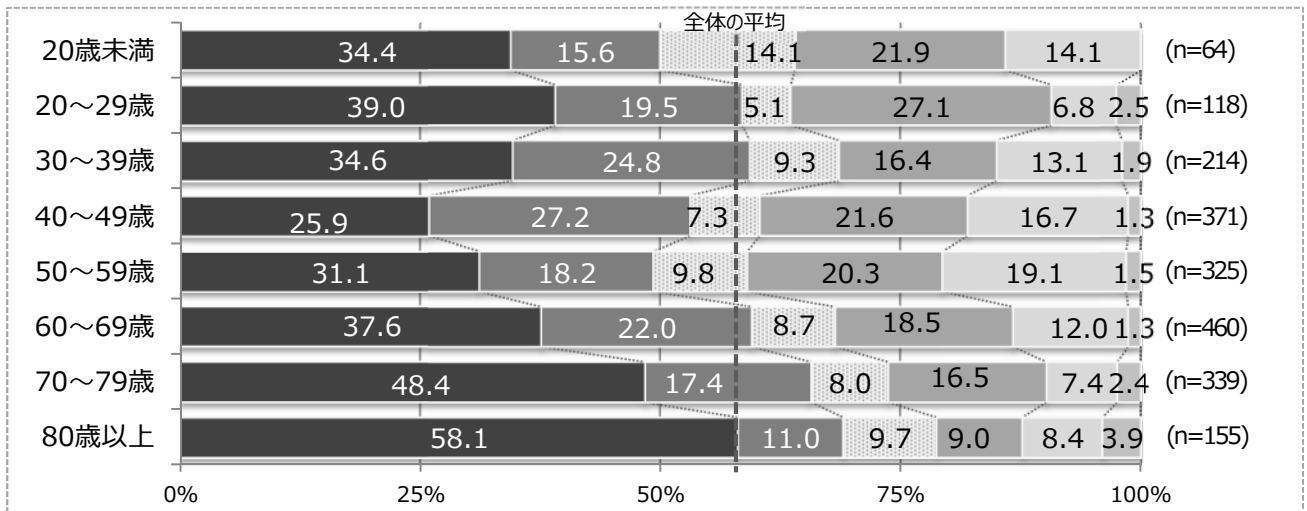
一般市民
Q7
n=2,120

■ 感じない ■ どちらかといえば感じない ■ どちらともいえない ■ どちらかといえば感じる ■ 感じる ■ 関心がない



身近にある差別やいじめ、虐待などの人権侵害については、「感じない」(38.0%)、「どちらかといえば感じない」(20.2%)と回答した割合の合計が 58.2%となった。一方で「感じる」(12.8%)、「どちらかといえば感じる」(18.8%)と回答した割合の合計は 31.6%となった。

年齢階層別構成とのクロス集計 n=2,046



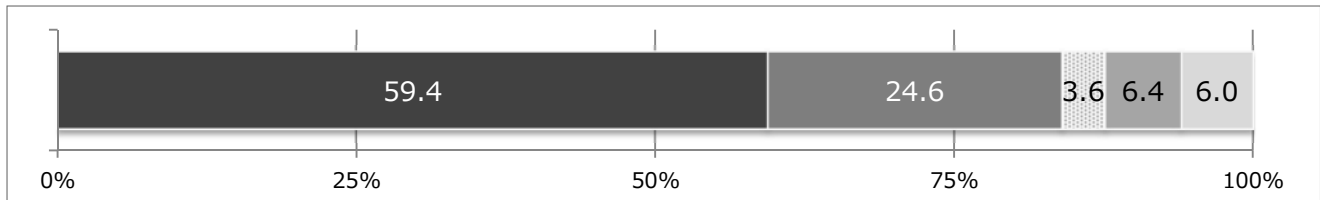
年齢階層別に、「感じない」、「どちらかといえば感じない」と回答した割合の合計を全体の平均(58.2%)と比較すると、「80歳以上」(69.1%)が平均を大きく上回り、「70～79歳」(65.8%)、「60～69歳」(59.6%)、「30～39歳」(59.4%)、「20～29歳」(58.5%)でも平均を上回る、または近似した値となった。一方で「50～59歳」(49.3%)、「20歳未満」(50.0%)、「40～49歳」(53.1%)では平均を下回った。

5 悩み相談

身近に悩みなどを相談できる人（家族を含む）はいますか。

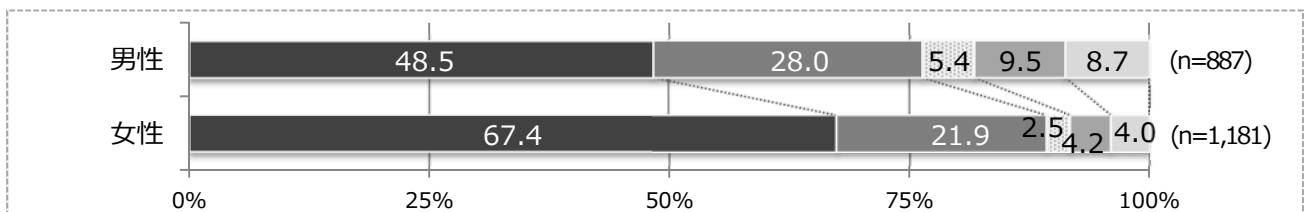
一般市民
Q8
n=2,157

■ いる ■ どちらかといえばいる ■ どちらともいえない ■ どちらかといえばいない ■ いない



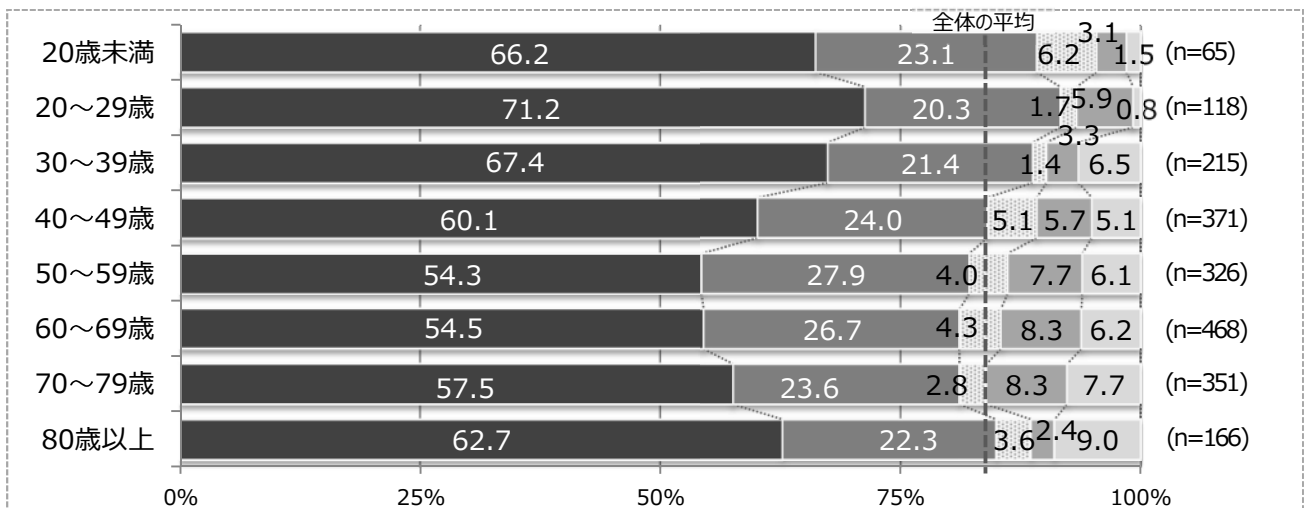
身近に悩みを相談できる人の有無については、「いる」(59.4%)、「どちらかといえばいる」(24.6%)と回答した割合の合計が84.0%となった。一方で「いない」(6.0%)、「どちらかといえばいない」(6.4%)と回答した割合の合計は12.4%となった。

男女別構成とのクロス集計 n=2,068



男女別に、「いる」、「どちらかといえばいる」と回答した割合の合計を比較すると、「女性」(89.3%)が「男性」(76.5%)を大きく上回った。

年齢階層別構成とのクロス集計 n=2,080



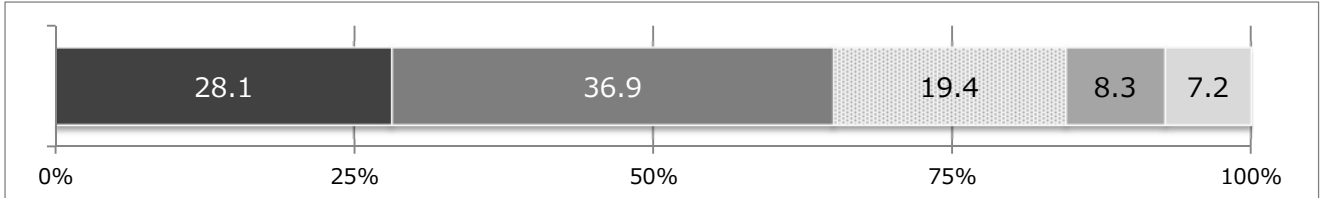
年齢階層別に、「いる」、「どちらかといえばいる」と回答した割合の合計を全体の平均(84.0%)と比較すると、「20～29歳」(91.5%)、「20歳未満」(89.3%)、「30～39歳」(88.8%)、「80歳以上」(85.0%)、「40～49歳」(84.1%)が平均を上回る、または近似した値となった。一方で「70～79歳」(81.1%)、「60～69歳」(81.2%)、「50～59歳」(82.2%)では平均を下回った。

6 仕事と私生活

現在の仕事にやりがいがありますか。

一般市民
Q9
n=1,630

■ やりがいはある ■ どちらかといえばやりがいはある ■ どちらともいえない ■ どちらかといえばやりがいはない ■ やりがいはない



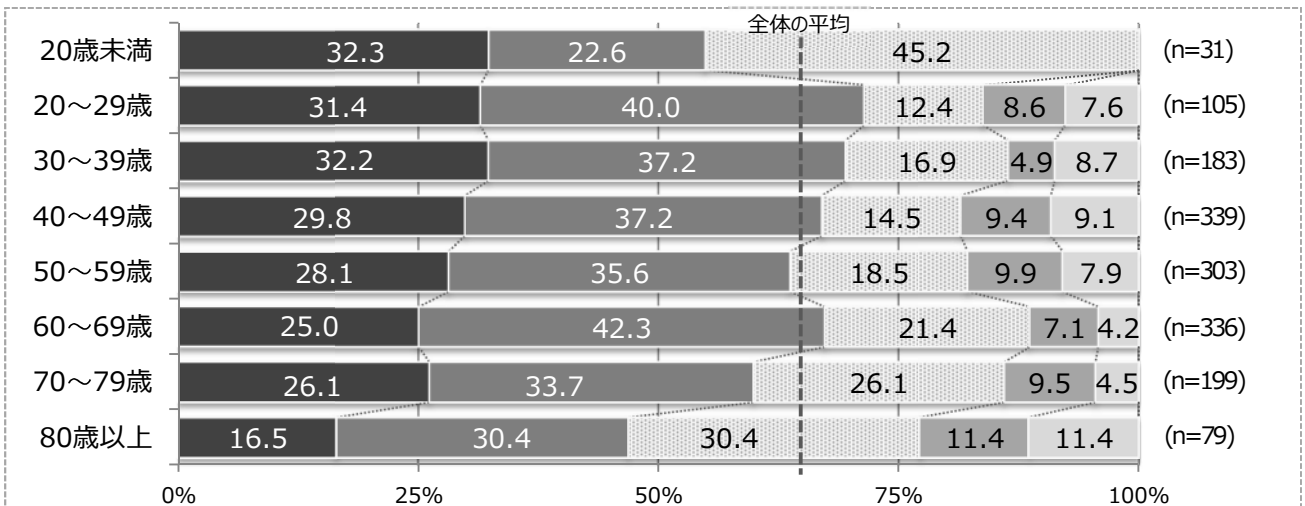
仕事のやりがいについては、「やりがいはある」(28.1%)、「どちらかといえばやりがいはある」(36.9%)と回答した割合の合計が 65.0%となった。一方で「やりがいはない」(7.2%)、「どちらかといえばやりがいはない」(8.3%)と回答した割合の合計は 15.5%となった。

男女別構成とのクロス集計 n=1,566



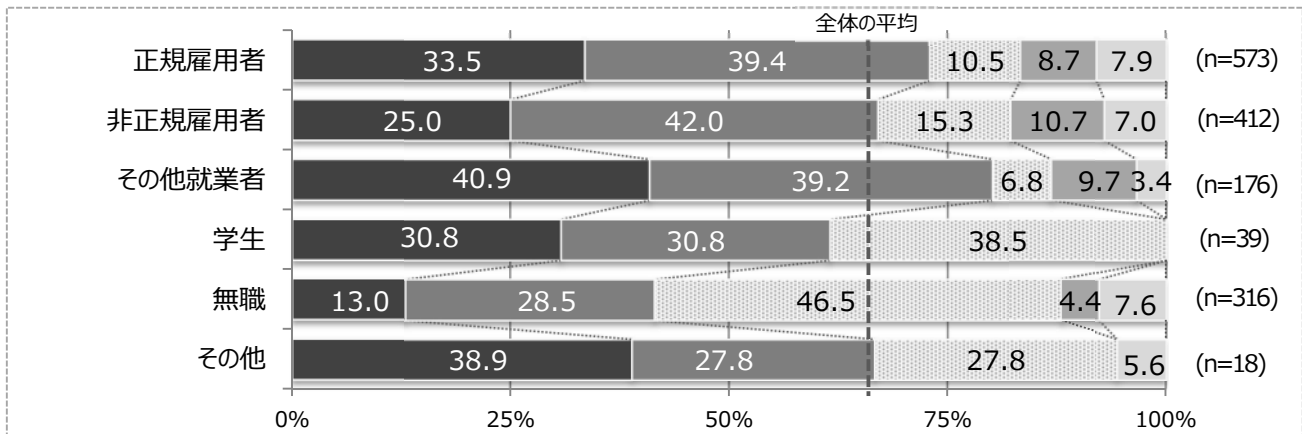
男女別に、「やりがいはある」、「どちらかといえばやりがいはある」と回答した割合の合計を比較すると、「男性」(64.9%)と「女性」(64.8%)は近似した値となった。

年齢階層別構成とのクロス集計 n=1,575



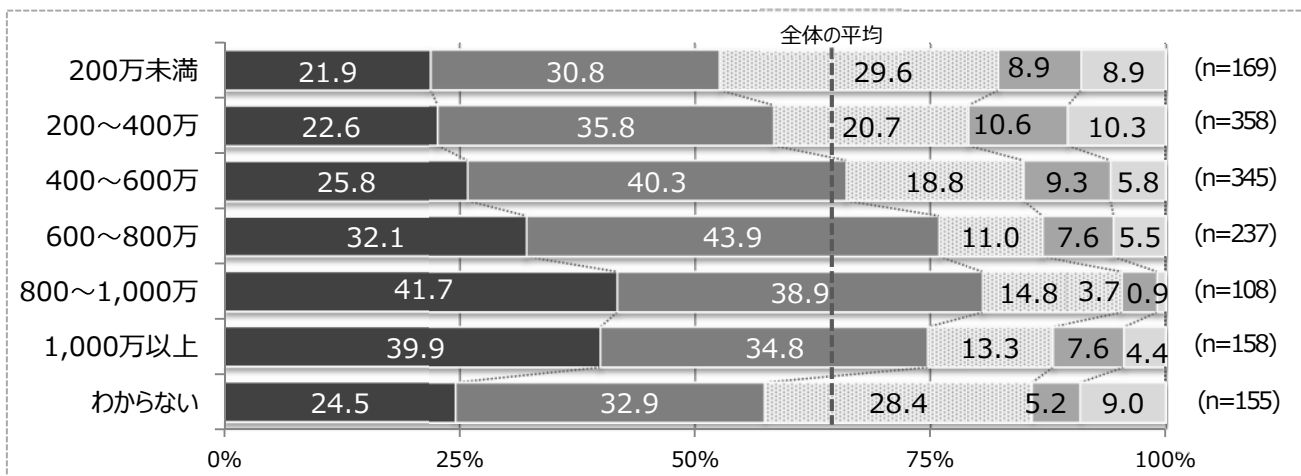
年齢階層別に、「やりがいはある」、「どちらかといえばやりがいはある」と回答した割合の合計を全体の平均(65.0%)と比較すると、「20～29歳」(71.4%)、「30～39歳」(69.4%)、「60～69歳」(67.3%)、「40～49歳」(67.0%)が平均を上回った。一方で「80歳以上」(46.9%)、「20歳未満」(54.9%)では平均を大きく下回り、「70～79歳」(59.8%)「50～59歳」(63.7%)では平均を下回った。

職業別構成とのクロス集計 n=1,534



職業別（「その他」を除く。職業別構成の定義については9ページ参照）に、「やりがいはある」、「どちらかといえばやりがいはある」と回答した割合の合計を全体の平均（65.0%）と比較すると、「その他就業者」（80.1%）が平均を大きく上回り、「正規雇用者」（72.9%）、「非正規雇用者」（67.0%）でも平均を上回った。一方で「無職」（41.5%）では平均を大きく下回り、「学生」（61.6%）でも平均を下回った。

世帯収入別構成とのクロス集計 n=1,530

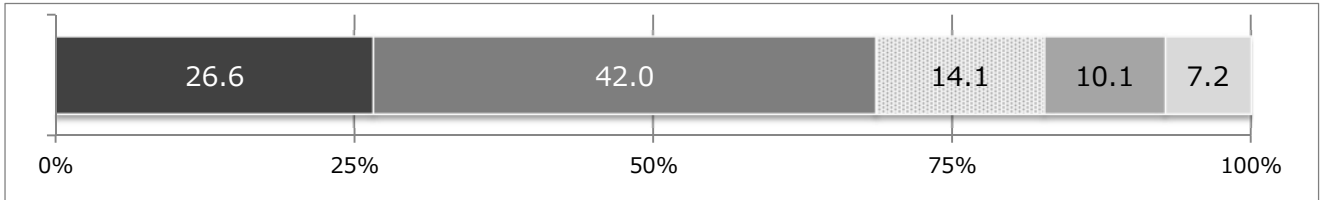


世帯収入別（「わからない」を除く）に、「やりがいはある」、「どちらかといえばやりがいはある」と回答した割合の合計を全体の平均（65.0%）と比較すると、「800万円以上～1,000万円未満」（80.6%）、「600万円以上～800万円未満」（76.0%）が平均を大きく上回り、「1,000万円以上」（74.7%）、「400万円以上～600万円未満」（66.1%）でも平均を上回った。一方で「200万円未満」（52.7%）が平均を大きく下回り、「200万円以上～400万円未満」（58.4%）でも平均を下回った。

仕事と私生活を両立できていますか。

一般市民
Q10
n=1,625

■ 両立できている ■ どちらかといえば両立できている ■ どちらともいえない ■ どちらかといえば両立できていない ■ 両立できていない



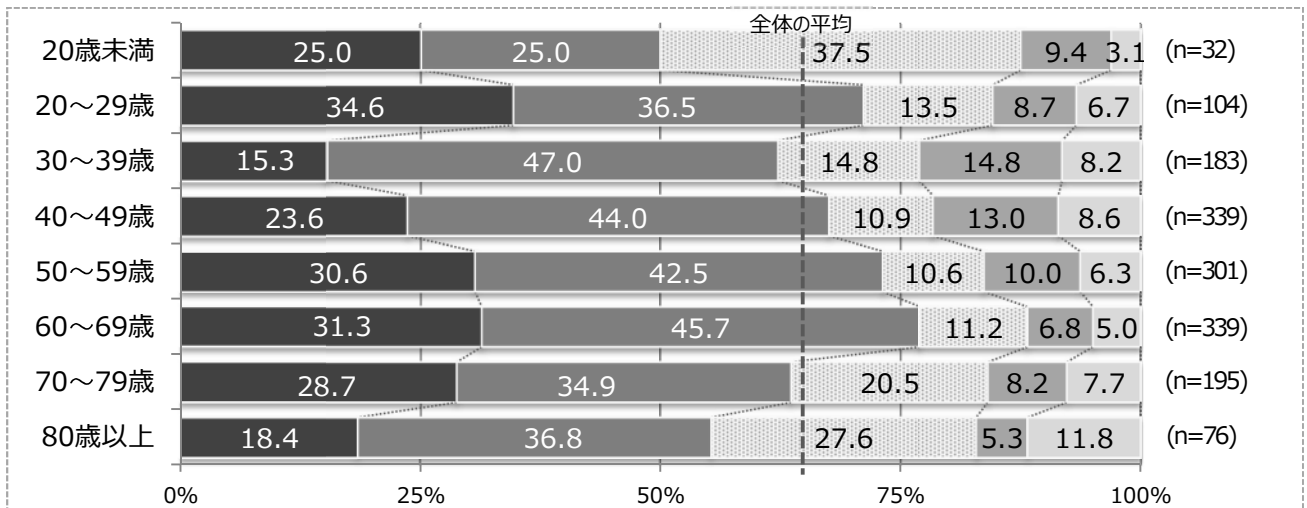
仕事と私生活の両立については、「両立できている」(26.6%)、「どちらかといえば両立できている」(42.0%)と回答した割合の合計が 68.6%となった。一方で「両立できていない」(7.2%)、「どちらかといえば両立できていない」(10.1%)と回答した割合の合計は 17.3%となった。

男女別構成とのクロス集計 n=1,559



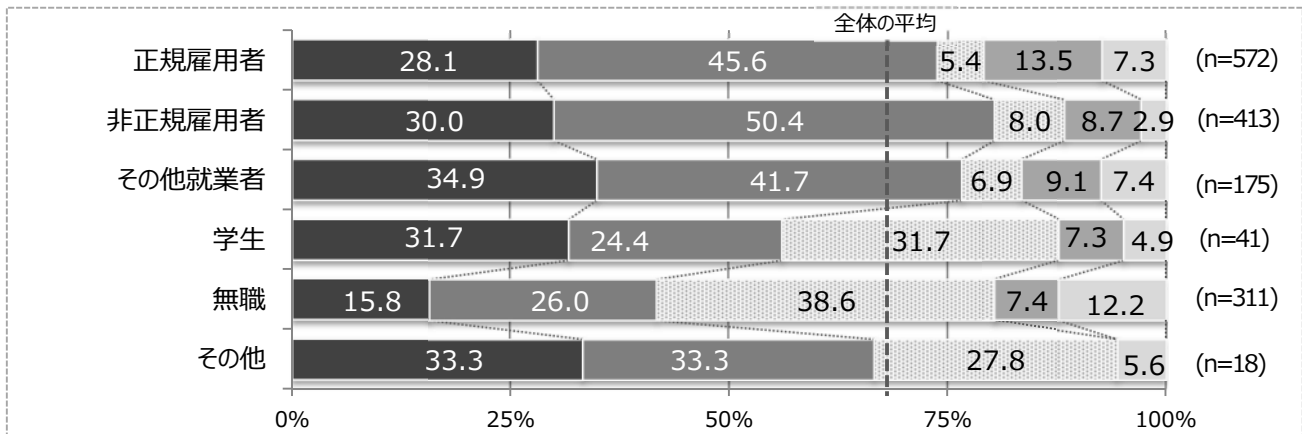
男女別に、「両立できている」、「どちらかといえば両立できている」と回答した割合の合計を比較すると、「女性」(70.1%)が「男性」(67.4%)を上回った。

年齢階層別構成とのクロス集計 n=1,569



年齢階層別に、「両立できている」、「どちらかといえば両立できている」と回答した割合の合計を全体の平均(65.0%)と比較すると、「60～69歳」(77.0%)が平均を大きく上回り、「50～59歳」(73.1%)、「20～29歳」(71.1%)、「40～49歳」(67.6%)でも平均を上回った。一方で「20歳未満」(50.0%)では平均を大きく下回り、「80歳以上」(55.2%)、「30～39歳」(62.3%)、「70～79歳」(63.6%)では平均を下回った。

職業別構成とのクロス集計 n=1,530



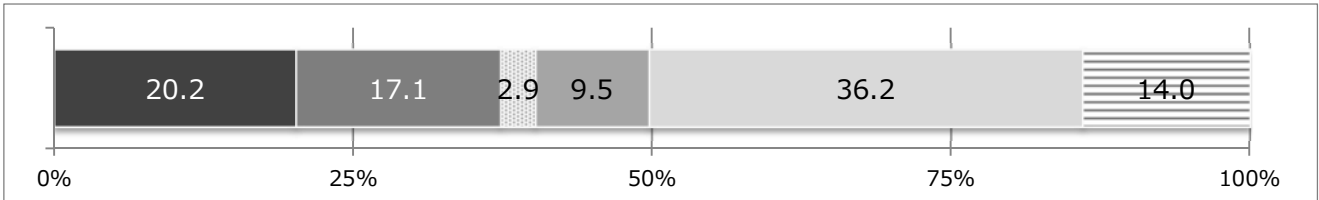
職業別（「その他」を除く。職業別構成の定義については9ページ参照）に、「両立できている」、「どちらかといえば両立できている」と回答した割合の合計を全体の平均（68.6%）と比較すると、「非正規雇用者」（80.4%）が平均を大きく上回り、「その他就業者」（76.6%）、「正規雇用者」（73.7%）でも平均を上回った。一方で「無職」（41.8%）、「学生」（56.1%）では平均を大きく下回った。

7 生涯学習

余暇に何らかの生涯学習（文化・芸術・スポーツ・ボランティア活動など）に取り組んでいますか。

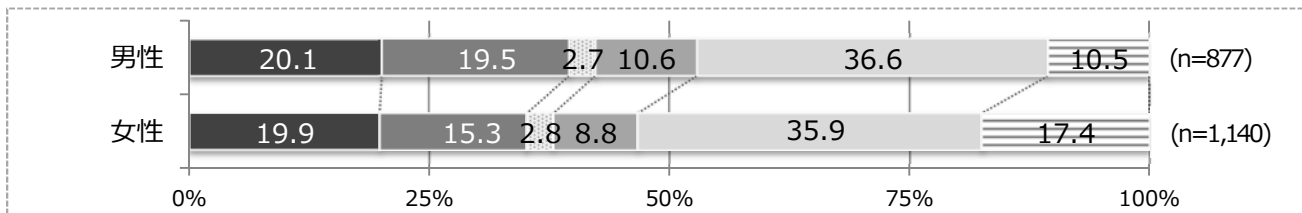
一般市民
Q11
n=2,104

取り組んでいる
 どちらかといえば取り組んでいる
 どちらともいえない
 どちらかといえば取り組んでいない
 取り組んでいない
 余裕がない



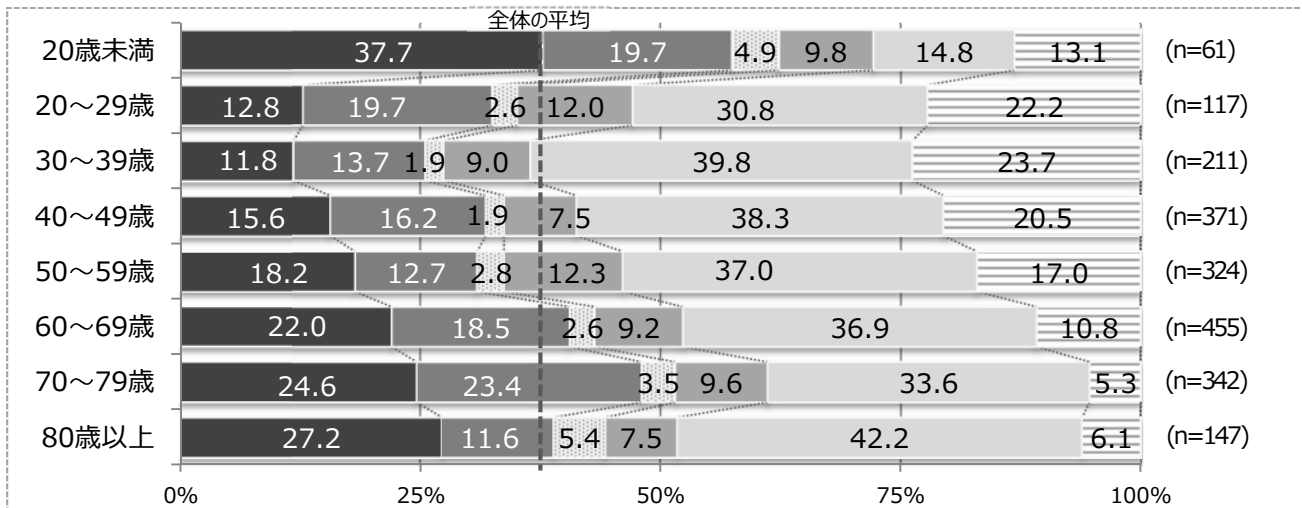
生涯学習への取組状況については、「取り組んでいる」(20.2%)、「どちらかといえば取り組んでいる」(17.1%)と回答した割合の合計が 37.3%となった。一方で「取り組んでいない」(36.2%)、「どちらかといえば取り組んでいない」(9.5%)と回答した割合の合計は 45.7%となった。

男女別構成とのクロス集計 n=2,017



男女別に、「取り組んでいる」、「どちらかといえば取り組んでいる」と回答した割合の合計を比較すると、「男性」(39.6%)が「女性」(35.2%)を上回った。

年齢階層別構成とのクロス集計 n=2,028

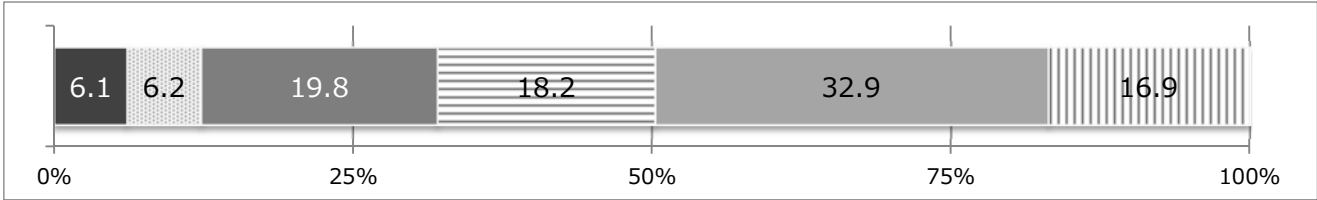


年齢階層別に、「取り組んでいる」、「どちらかといえば取り組んでいる」と回答した割合の合計を全体の平均(37.3%)と比較すると、「20歳未満」(57.4%)、「70~79歳」(48.0%)が平均を大きく上回り、「60~69歳」(40.5%)、「80歳以上」(38.8%)でも平均を上回った。一方で「30~39歳」(25.5%)では平均を大きく下回り、「50~59歳」(30.9%)「40~49歳」(31.8%)、「20~29歳」(32.5%)でも平均を下回った。

どの程度、文化・芸術活動（読書などを含む）に取り組んでいますか。

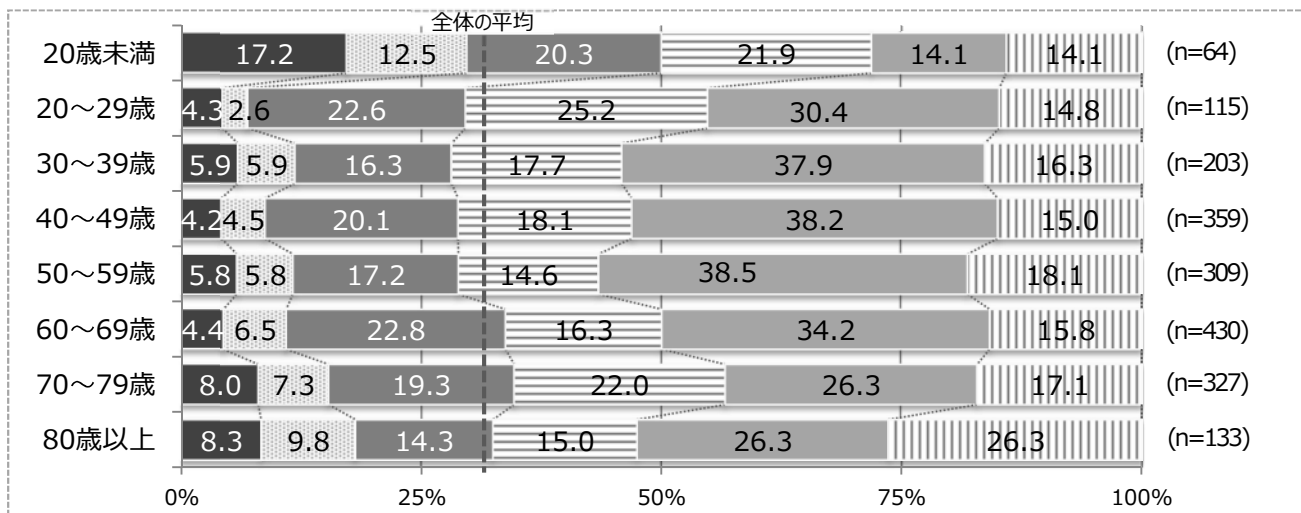
一般市民
Q12
n=2,011

■ ほぼ毎日 ■ 週3回以上 ■ 週1~2回程度 ■ 月1~2回程度 ■ 関心はあるが機会がない ■ 関心がない



文化・芸術活動への取組状況については、週に1~2回程度以上取り組んでいると回答した割合の合計が32.1%となった。一方で「関心はあるが機会がない」(32.9%)、「関心がない」(16.9%)と回答した割合の合計は49.8%となった。

年齢階層別構成とのクロス集計 n=1,940

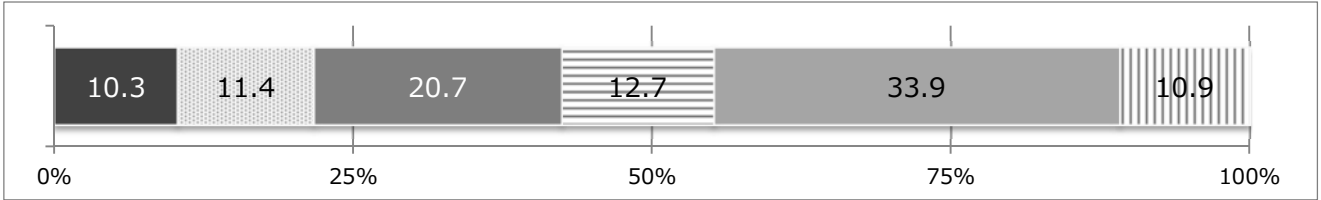


年齢階層別に、週に1~2回程度以上、文化・芸術活動に取り組んでいると回答した割合の合計を全体の平均(32.1%)と比較すると、「20歳未満」(50.0%)が平均を大きく上回り、「70~79歳」(34.6%)、「60~69歳」(33.7%)、「80歳以上」(32.4%)でも平均を上回る、または近似した値となった。一方で「30~39歳」(28.1%)、「50~59歳」(28.8%)「40~49歳」(28.8%)、「20~29歳」(29.5%)でも平均を下回った。

どの程度、スポーツ活動（ウォーキングなどを含む）に取り組んでいますか。

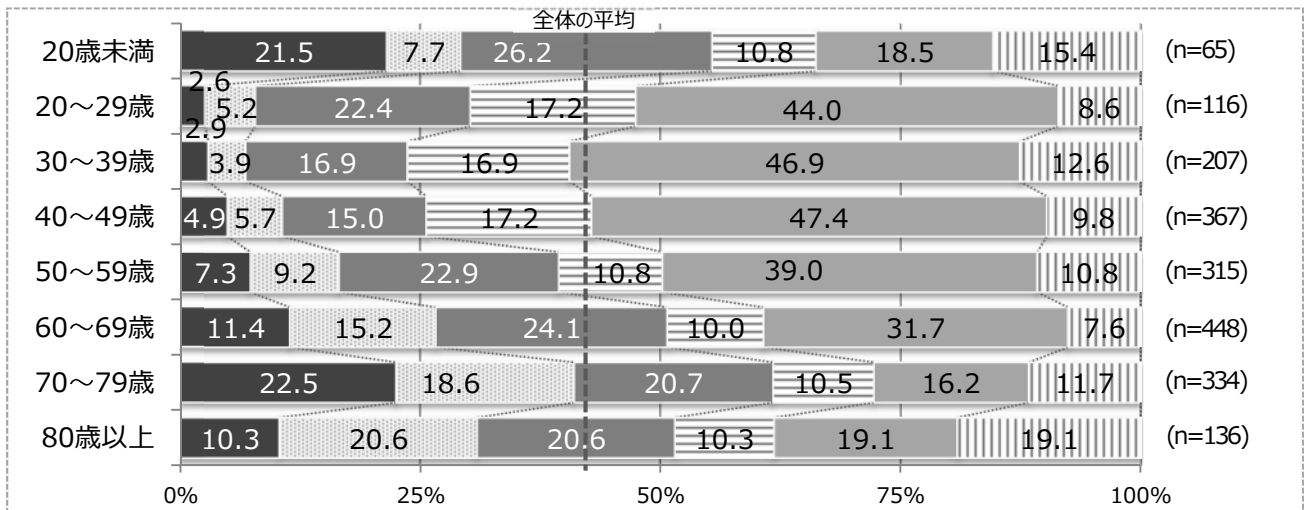
一般市民
Q13
n=2,058

■ ほぼ毎日 ■ 週3回以上 ■ 週1~2回程度 ■ 月1~2回程度 ■ 関心はあるが機会がない ■ 関心がない



スポーツ活動への取組状況については、週に1~2回程度以上取り組んでいると回答した割合の合計が42.4%となった。一方で「関心はあるが機会がない」(33.9%)、「関心がない」(10.9%)と回答した割合の合計は44.8%となった。

年齢階層別構成とのクロス集計 n=1,988

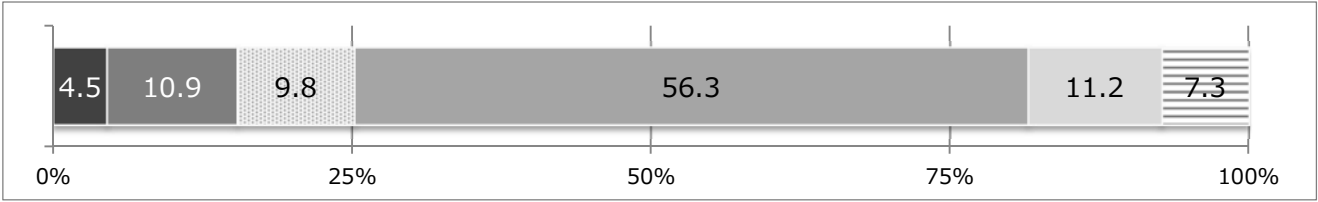


年齢階層別に、週に1~2回程度以上、スポーツ活動に取り組んでいると回答した割合の合計を全体の平均(42.4%)と比較すると、「70~79歳」(61.8%)、「20歳未満」(55.4%)が平均を大きく上回り、「80歳以上」(51.5%)、「60~69歳」(50.7%)でも平均を上回った。一方で「30~39歳」(23.7%)、「40~49歳」(25.6%)、「20~29歳」(30.2%)では平均を大きく下回り、「50~59歳」(39.4%)でも平均を下回った。

福祉や環境などのボランティア活動に参加していますか。


一般市民
Q14
n=2,119

- 参加している
- ときどき参加している
- あまり参加していない
- 参加していない
- 関心はあるが機会がない
- 関心がない



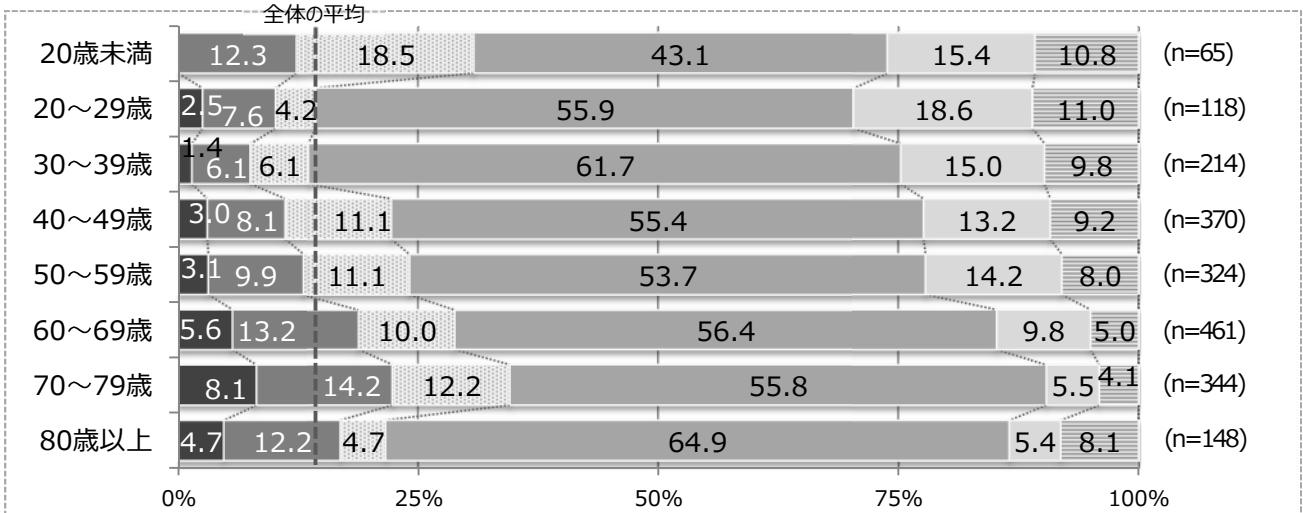
ボランティア活動への参加状況については、「参加している」(4.5%)、「ときどき参加している」(10.9%)と回答した割合の合計が 15.4%となった。一方で「参加していない」(56.3%)、「関心はあるが機会がない」(11.2%)と回答した割合の合計は 67.5%となった。

男女別構成とのクロス集計 n=2,033



男女別に、「参加している」、「ときどき参加している」と回答した割合の合計を比較すると、「男性」(17.2%)が「女性」(13.4%)を上回った。

年齢階層別構成とのクロス集計 n=2,044



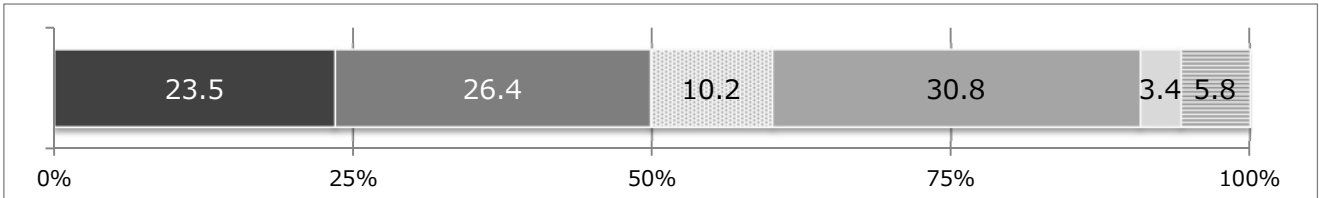
年齢階層別に、「参加している」、「ときどき参加している」と回答した割合の合計を全体の平均 (15.4%)と比較すると、「70～79 歳」(22.3%)、「60～69 歳」(18.8%)、「80 歳以上」(16.9%)が平均を上回った。一方で「30～39 歳」(7.5%)、「20～29 歳」(10.1%)、「40～49 歳」(11.1%)、「20 歳未満」(12.3%)、「50～59 歳」(13.0%)では平均を下回った。

8 地域のつながり

自治会などの地域活動に参加していますか。

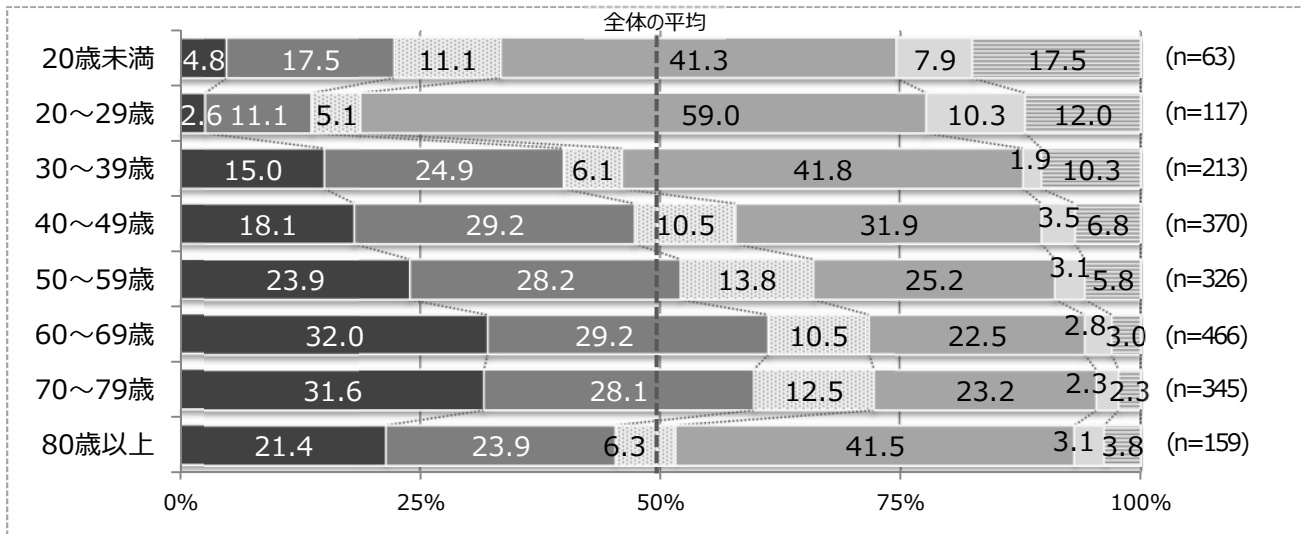
一般市民
Q15
n=2,136

■ 参加している ■ ときどき参加している ■ あまり参加していない
■ 参加していない ■ 関心はあるが機会がない ■ 関心がない



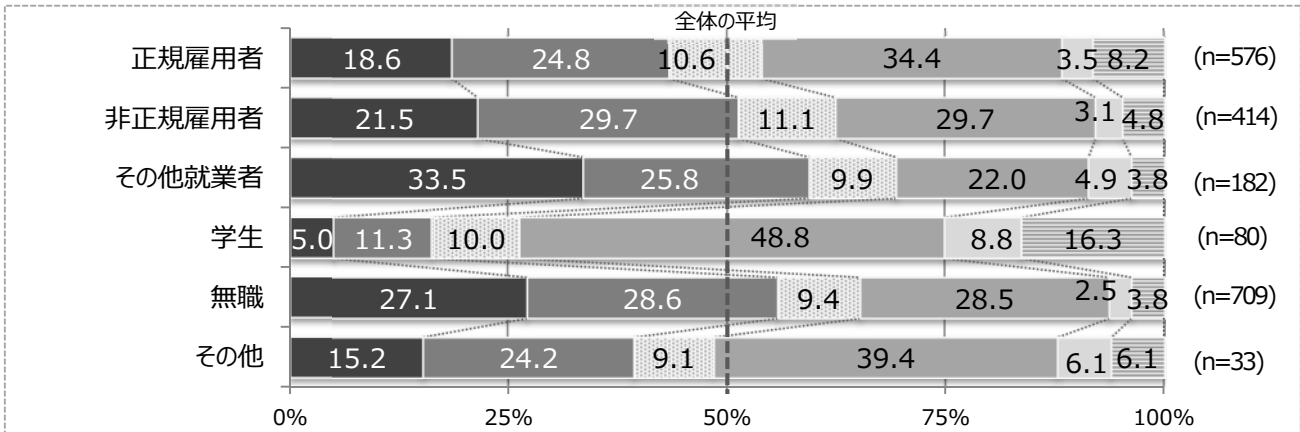
自治会などの地域活動への参加状況については、「参加している」(23.5%)、「ときどき参加している」(26.4%)と回答した割合の合計が 49.9%となった。一方で「参加していない」(30.8%)、「関心はあるが機会がない」(3.4%)と回答した割合の合計は 34.2%となった。

年齢階層別構成とのクロス集計 n=2,059



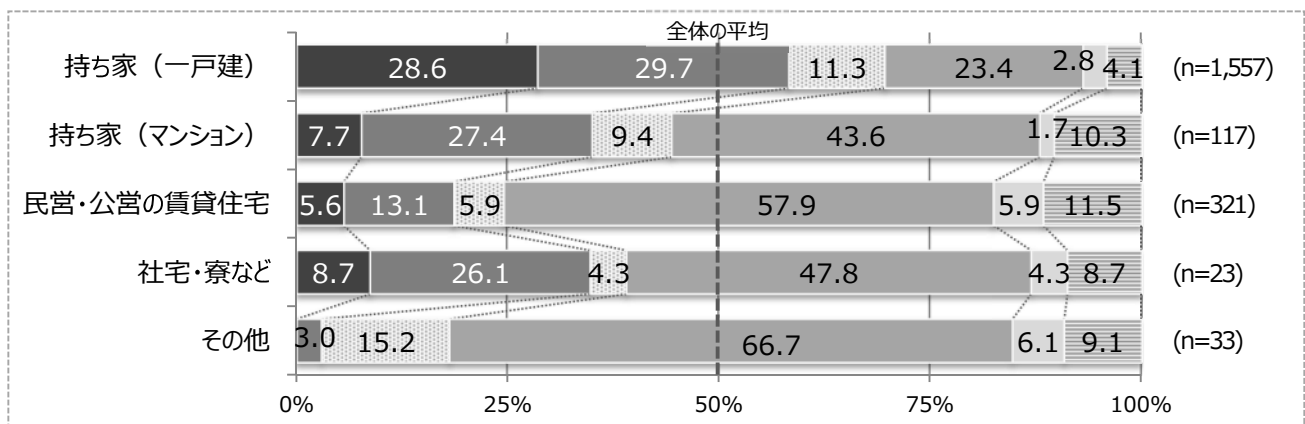
年齢階層別に、「参加している」、「ときどき参加している」と回答した割合の合計を全体の平均(49.9%)と比較すると、「60～69歳」(61.2%)が平均を大きく上回り、「70～79歳」(59.7%)、「50～59歳」(52.1%)でも平均を上回った。一方で「20～29歳」(13.7%)、「20歳未満」(22.3%)、「30～39歳」(39.9%)では平均を大きく下回り、「80歳以上」(45.3%)、「40～49歳」(47.3%)でも平均を下回った。

職業別構成とのクロス集計 n=1,994



職業別（「その他」を除く。職業別構成の定義については 9 ページ参照）に、「参加している」、「ときどき参加している」と回答した割合の合計を全体の平均（49.9%）と比較すると、「その他就業者」（59.3%）、「無職」（55.7%）、「非正規雇用者」（51.2%）が平均を上回った。一方で「学生」（16.3%）では平均を大きく下回り、「正規雇用者」（43.4%）が平均を下回った。

住宅構成とのクロス集計 n=2,051

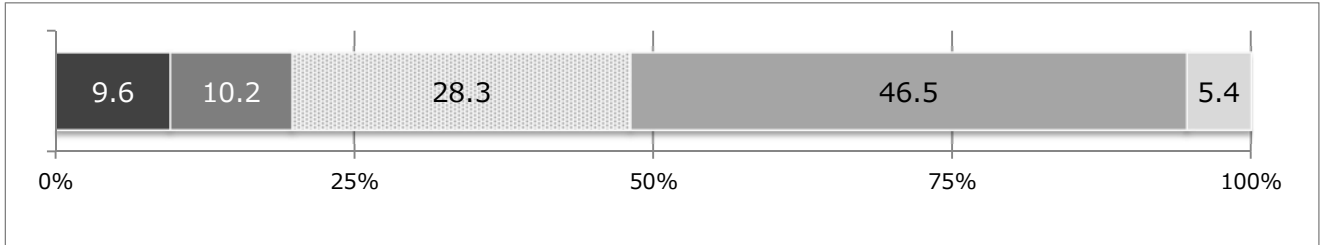


住宅別（「その他」を除く）に、「参加している」、「ときどき参加している」と回答した割合の合計を全体の平均（49.9%）と比較すると、「持ち家（一戸建）」（58.3%）が平均を上回った。一方で「民営・公営の賃貸住宅」（18.7%）、「社宅・寮など」（34.8%）、「持ち家（マンション）」（35.1%）では平均を大きく下回った。

ふだん、どの程度、近所づきあいをしていますか。

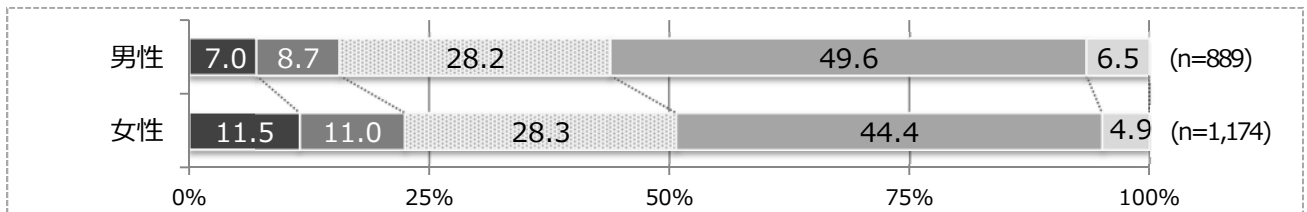
一般市民
Q16
n=2,151

- 困ったことがあれば助け合える程度
- 簡単な相談や頼みごとができる程度
- 世間話をする程度
- あいさつを交わす程度
- 近所づきあいはない



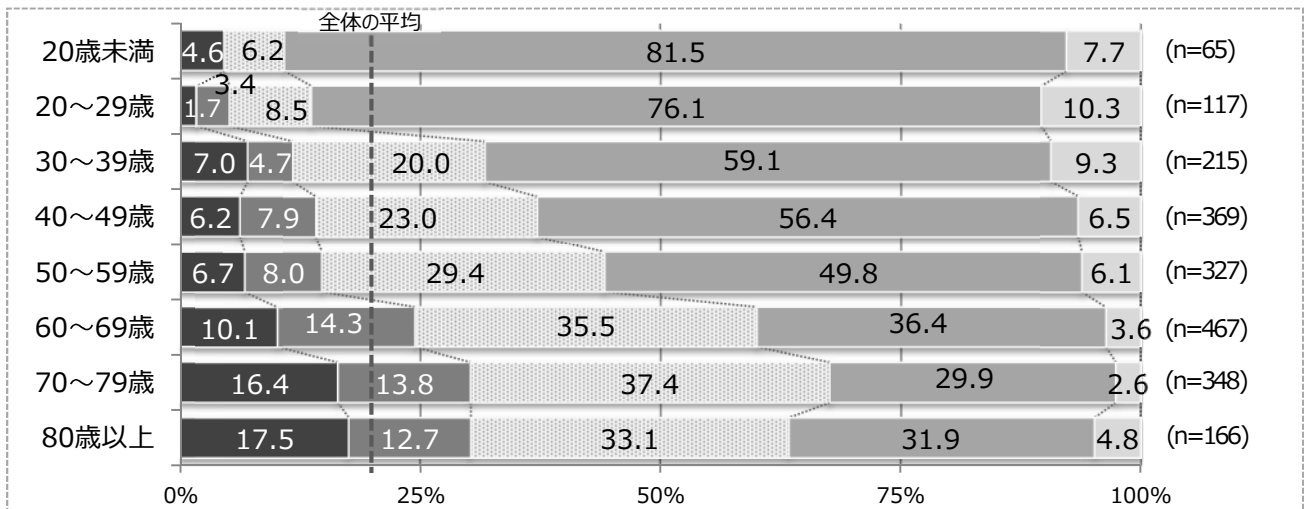
近所づきあいの頻度については、「あいさつを交わす程度」(46.5%)が最も高く、次いで、「世間話をする程度」(28.3%)となった。

男女別構成とのクロス集計 n=2,063



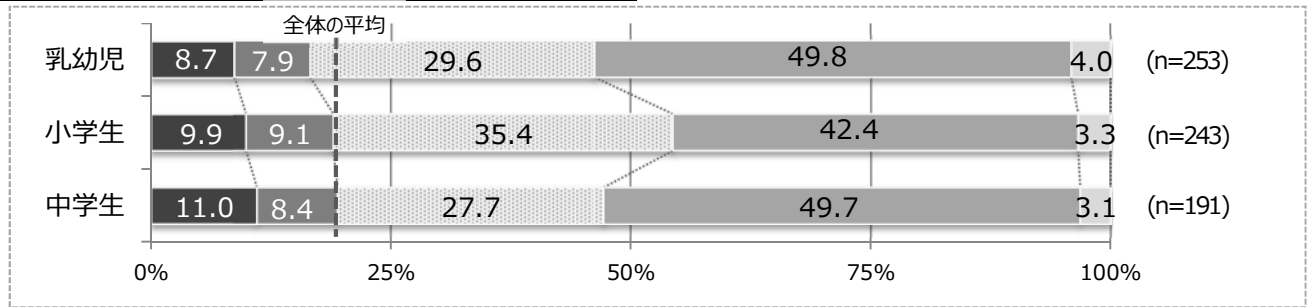
男女別に、「困ったことがあれば助け合える程度」、「簡単な相談や頼みごとができる程度」と回答した割合の合計を比較すると、「女性」(22.5%)が「男性」(15.7%)を上回った。

年齢階層別構成とのクロス集計 n=2,074



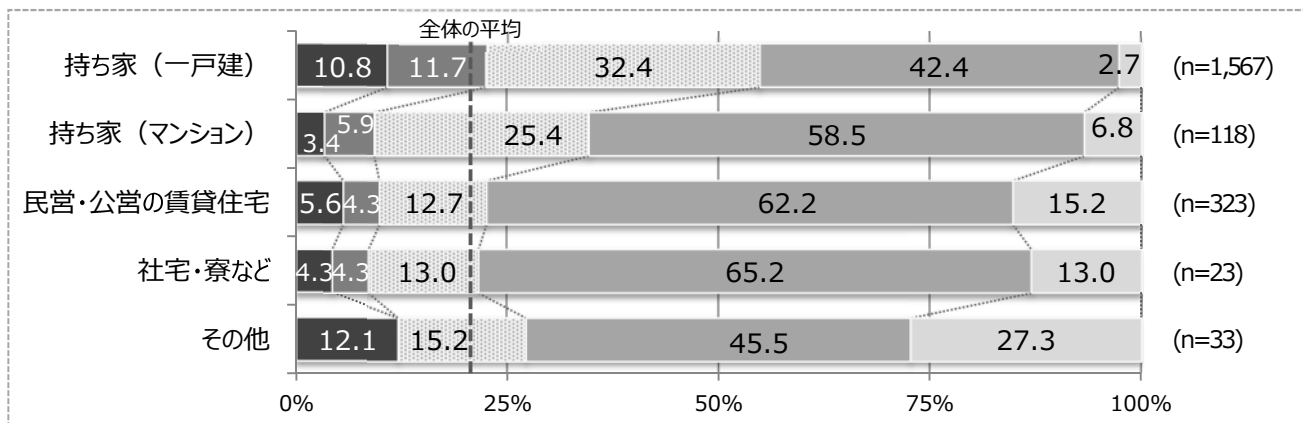
年齢階層別に、「困ったことがあれば助け合える程度」、「簡単な相談や頼みごとができる程度」と回答した割合の合計を全体の平均(19.8%)と比較すると、「70～79歳」(30.2%)、「80歳以上」(30.2%)が平均を大きく上回り、「60～69歳」(24.4%)でも平均を上回った。一方で「20歳未満」(4.6%)、「20～29歳」(5.1%)では平均を大きく下回り、「30～39歳」(11.7%)、「40～49歳」(14.1%)、「50～59歳」(14.7%)でも平均を下回った。

乳幼児、小学生、中学生のいる世帯とのクロス集計



乳幼児、小学生、中学生のいる世帯別に、「困ったことがあれば助け合える程度」、「簡単な相談や頼みごとができる程度」と回答した割合の合計を全体の平均(19.8%)と比較すると、「乳幼児」のいる世帯(16.6%)、「小学生」のいる世帯(19.0%)、「中学生」のいる世帯(19.4%)が平均を下回る、または近似した値となった。

住宅構成とのクロス集計 n=2,064

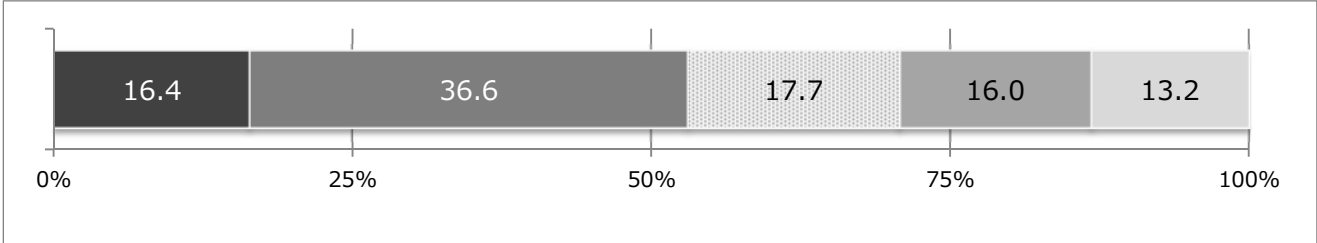


住宅別(「その他」を除く)に、「困ったことがあれば助け合える程度」、「簡単な相談や頼みごとができる程度」と回答した割合の合計を全体の平均(19.8%)と比較すると、「持ち家(一戸建)」(22.5%)が平均を上回った。一方で「社宅・寮など」(8.6%)、「民営・公営の賃貸住宅」(9.9%)、「持ち家(マンション)」(9.3%)では平均を大きく下回った。

災害時には近所の人と助け合える関係にありますか。

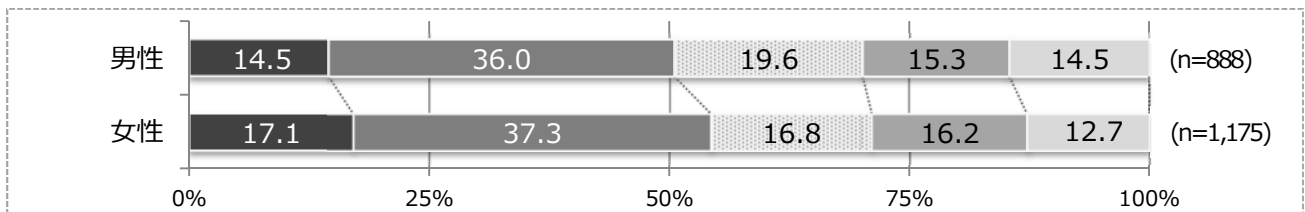
一般市民
Q17
n=2,151

■ ある ■ どちらかといえばある ■ どちらともいえない ■ どちらかといえばない ■ ない



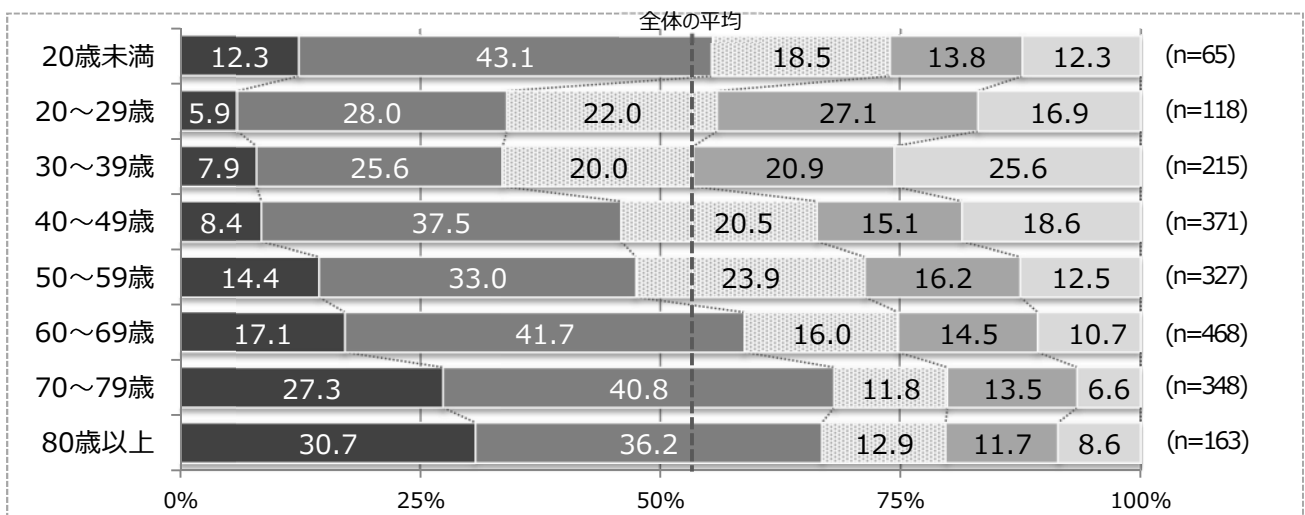
災害時における近所の人との助け合いの関係については、「ある」(16.4%)、「どちらかといえばある」(36.6%)と回答した割合の合計が 53.0%となった。一方で「ない」(13.2%)、「どちらかといえばない」(16.0%)と回答した割合の合計は 29.4%となった。

男女別構成とのクロス集計 n=2,063



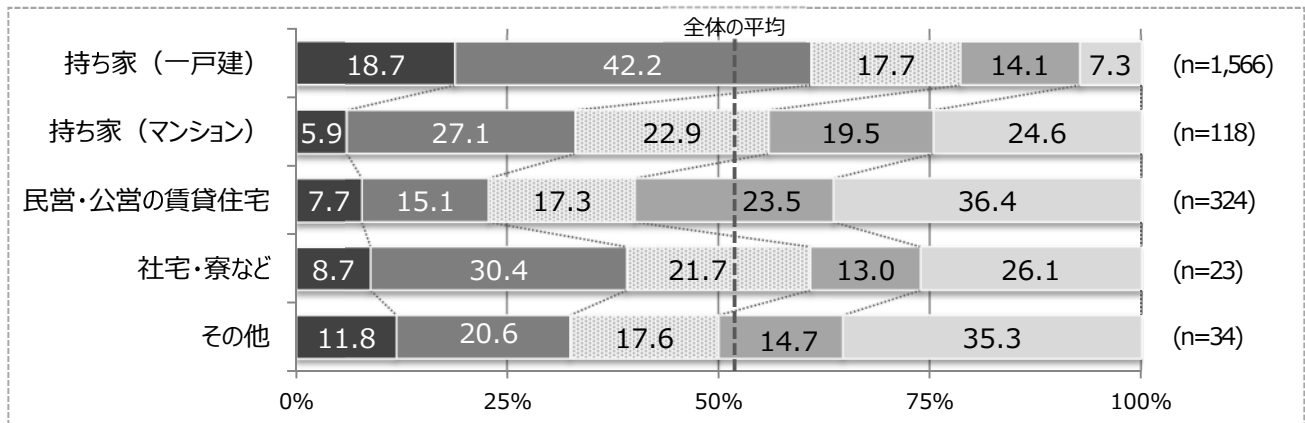
男女別に、「ある」、「どちらかといえばある」と回答した割合の合計を比較すると、「女性」(54.4%)が「男性」(50.5%)を上回った。

年齢階層別構成とのクロス集計 n=2,075



年齢階層別に、「ある」、「どちらかといえばある」と回答した割合の合計を全体の平均(53.0%)と比較すると、「70～79歳」(68.1%)、「80歳以上」(66.9%)が平均を大きく上回り、「60～69歳」(58.8%)、「20歳未満」(55.4%)でも平均を上回った。一方で「30～39歳」(33.5%)、「20～29歳」(33.9%)では平均を大きく下回り、「40～49歳」(45.9%)、「50～59歳」(47.4%)でも平均を下回った。

住宅構成とのクロス集計 n=2,065

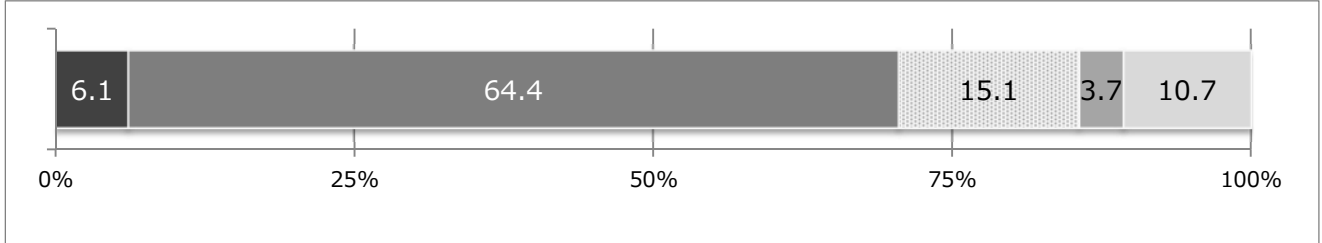


住宅別（「その他」を除く）に、「ある」、「どちらかといえばある」と回答した割合の合計を全体の平均（53.0%）と比較すると、「持ち家（一戸建）」（60.9%）が平均を上回った。一方で「民営・公営の賃貸住宅」（22.8%）、「社宅・寮など」（39.1%）、「持ち家（マンション）」（33.0%）では平均を大きく下回った。

近所に病気や介護、子育てなどで困っている人がいたら、相談や買い物などの手助けをしますか。

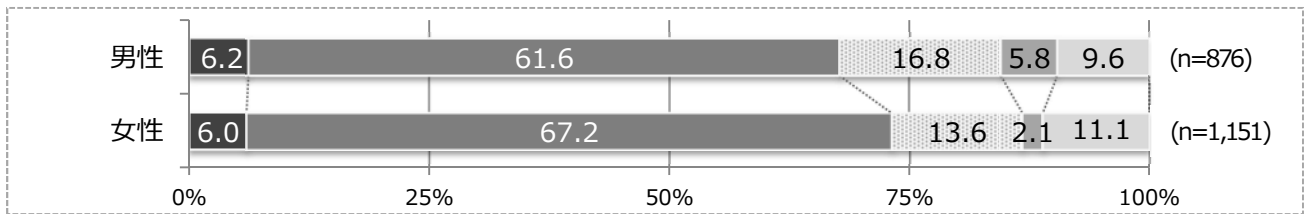
一般市民
Q18
n=2,113

- 自ら進んで手助けをする
- 本人から頼まれれば手助けをする
- 近所の他の人と一緒になら手助けをする
- 手助けはしない
- 手助けできない



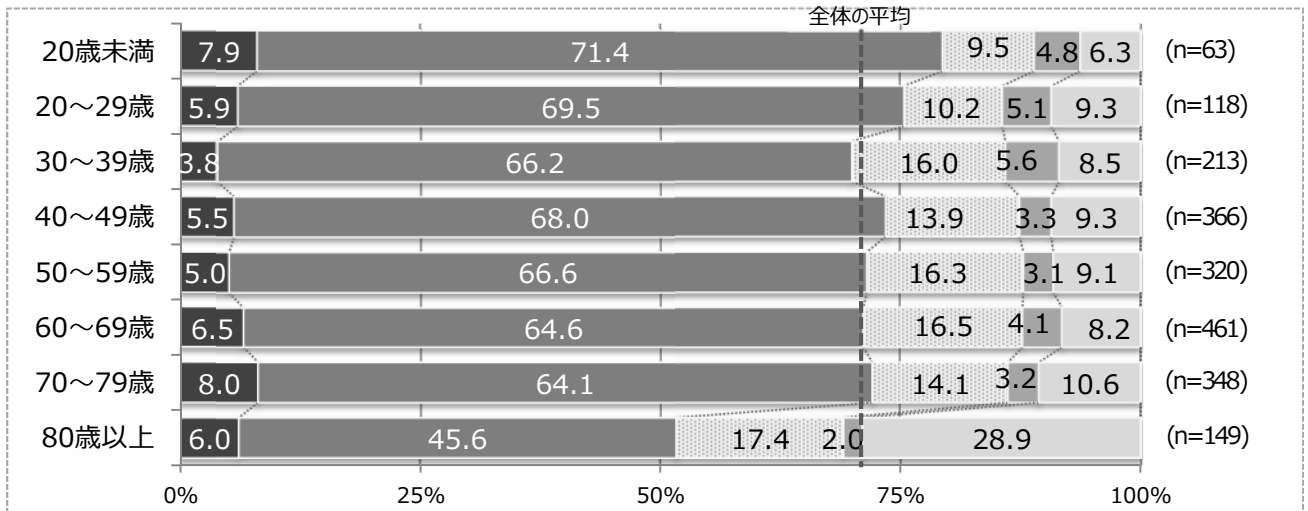
困っている近所の人への手助けについては、「本人から頼まれれば手助けをする」(64.4%)が最も高く、次いで「近所の他の人と一緒になら手助けをする」(15.1%)となった。

男女別構成とのクロス集計 n=2,027



男女別に、「自ら進んで手助けをする」、「本人から頼まれれば手助けをする」と回答した割合の合計を比較すると、「女性」(73.2%)が「男性」(67.8%)を上回った。

年齢階層別構成とのクロス集計 n=2,038

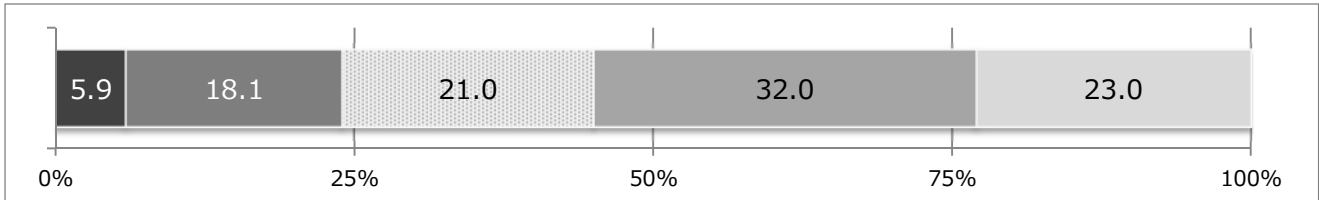


年齢階層別に、「自ら進んで手助けをする」、「本人から頼まれれば手助けをする」と回答した割合の合計を全体の平均(70.5%)と比較すると、「20歳未満」(79.3%)、「20～29歳」(75.4%)、「40～49歳」(73.5%)、「70～79歳」(72.1%)、「50～59歳」(71.6%)、「60～69歳」(71.1%)が平均を上回る、または近似した値となった。一方で「80歳以上」(51.6%)が平均を大きく下回り、「30～39歳」(70.0%)では平均と近似した値となった。

病気や介護、子育てなどで困ったら、近所の人に相談や買い物などの手助けを頼みたいですか。

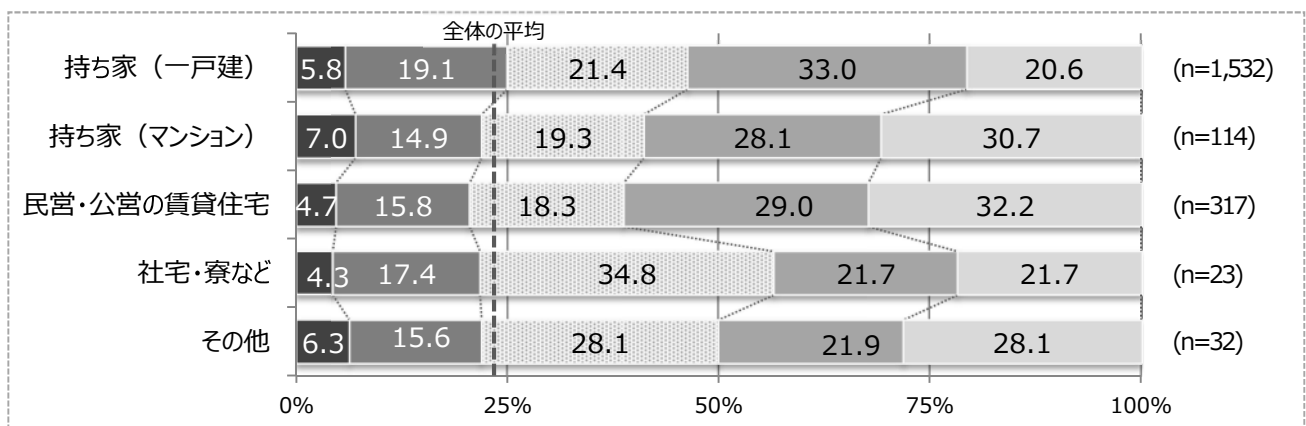
一般市民
Q19
n=2,100

■ 頼みたい ■ どちらかといえば頼みたい ■ どちらともいえない ■ どちらかといえば頼みたくない ■ 頼みたくない



困ったときの近所の人からの手助けについては、「頼みたい」(5.9%)、「どちらかといえば頼みたい」(18.1%)と回答した割合の合計が 24.0%となった。一方で「頼みたくない」(23.0%)、「どちらかといえば頼みたくない」(32.0%)と回答した割合の合計は 55.0%となった。

住宅構成とのクロス集計 n=2,018



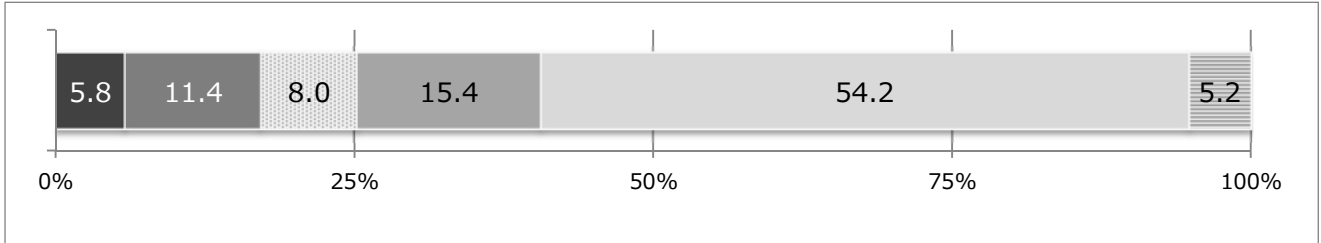
住宅別（「その他」を除く）に、「頼みたい」、「どちらかといえば頼みたい」と回答した割合の合計を全体の平均（24.0%）と比較すると、「持ち家（一戸建）」（24.9%）が平均を上回った。一方で「民営・公営の賃貸住宅」（20.5%）、「社宅・寮など」（21.7%）、「持ち家（マンション）」（21.9%）では平均を下回った。

9 国際交流

身近に日本人と外国人との交流はありますか。

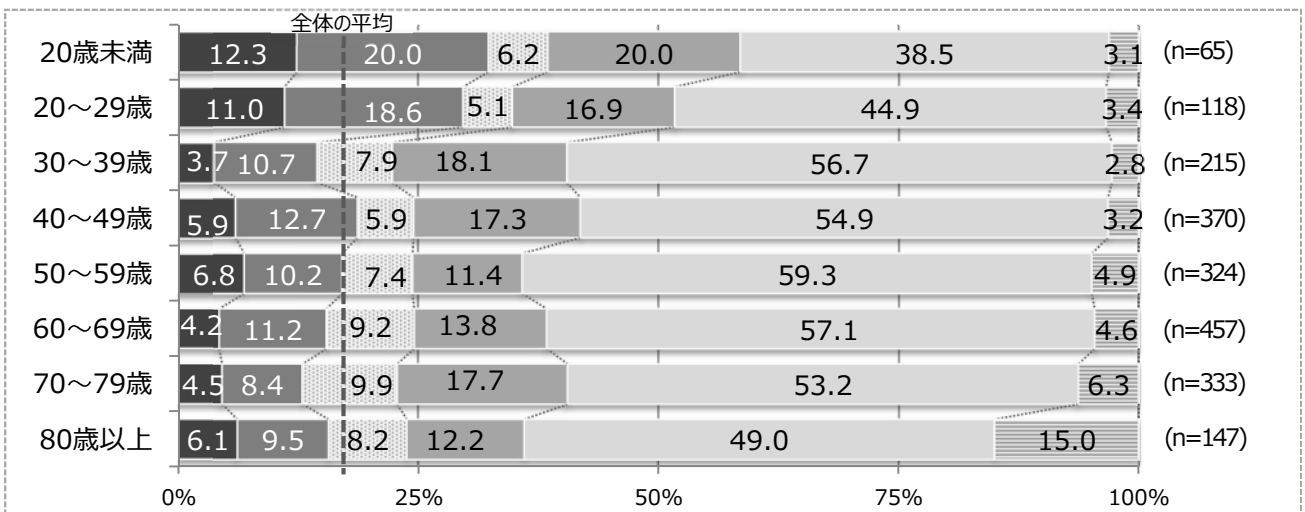
一般市民
Q20
n=2,101

■ 感じる ■ どちらかといえば感じる ■ どちらともいえない ■ どちらかといえば感じない ■ 感じない ■ 関心がない



身近なところでの外国人と日本人との交流の有無については、「感じる」(5.8%)、「どちらかといえば感じる」(11.4%)と回答した割合の合計が 17.2%となった。一方で「感じない」(54.2%)、「どちらかといえば感じない」(15.4%)と回答した割合の合計は 69.6%となった。

年齢階層別構成とのクロス集計 n=2,029



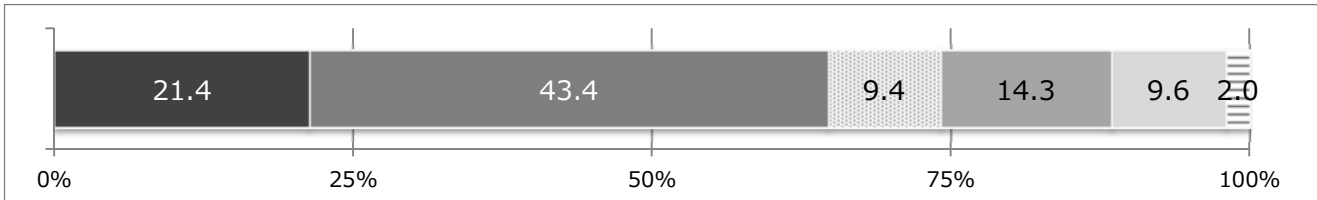
年齢階層別に、「感じる」、「どちらかといえば感じる」と回答した割合の合計を全体の平均(17.2%)と比較すると、「20歳未満」(32.3%)、「20～29歳」(29.6%)が平均を大きく上回り、「40～49歳」(18.6%)でも平均を上回った。一方で「70～79歳」(12.9%)、「30～39歳」(14.4%)、「80歳以上」(15.6%)、「60～69歳」(15.4%)、「50～59歳」(17.0%)では平均を下回る、または近似した値となった。

10 エネルギー

電気などの省エネに取り組んでいますか。

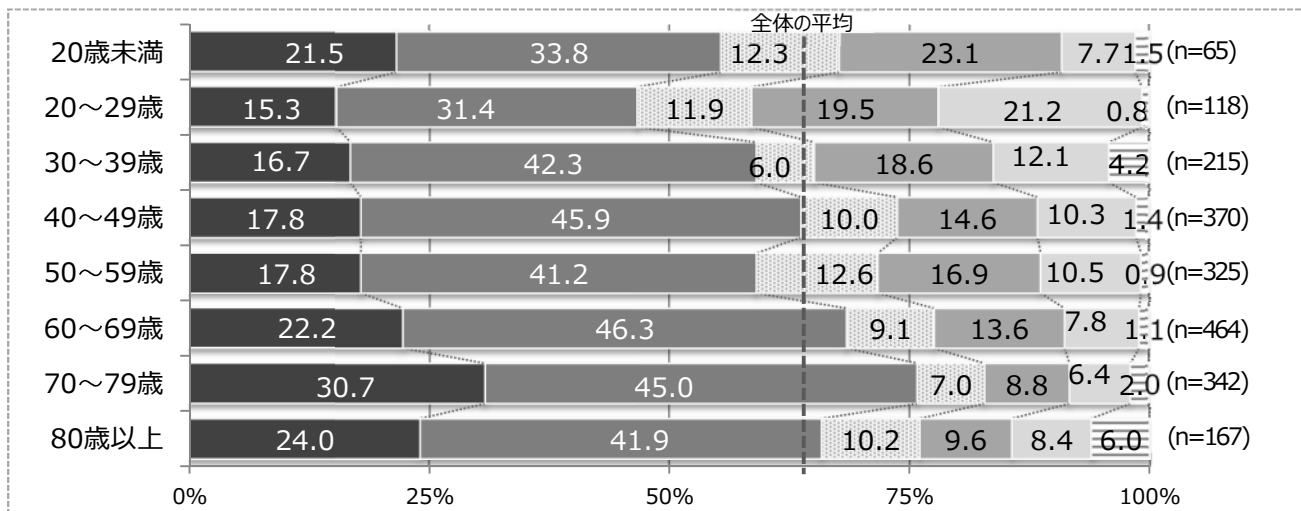
一般市民
Q21
n=2,139

■ 取り組んでいる ■ どちらかといえば取り組んでいる ▨ どちらともいえない
■ どちらかといえば取り組んでいない □ 取り組んでいない ≡ 関心がない



電気などの省エネへの取組状況については、「取り組んでいる」(21.4%)、「どちらかといえば取り組んでいる」(43.4%)と回答した割合の合計が 64.8%となった。一方で「取り組んでいない」(9.6%)、「どちらかといえば取り組んでいない」(14.3%)と回答した割合の合計は 23.9%となった。

年齢階層別構成とのクロス集計 n=2,066

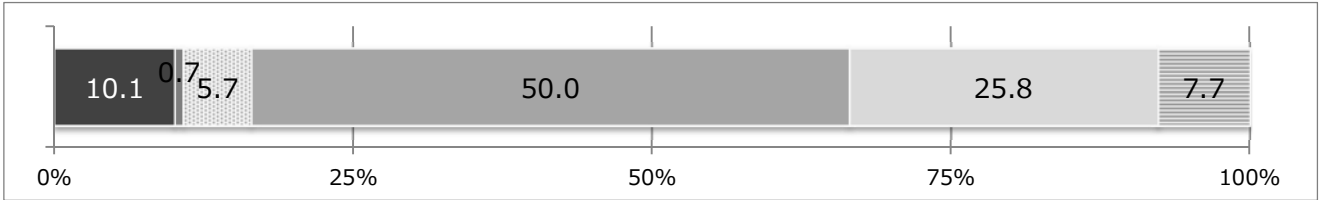


年齢階層別に、「取り組んでいる」、「どちらかといえば取り組んでいる」と回答した割合の合計を全体の平均(64.8%)と比較すると、「70~79 歳」(75.7%)が平均を大きく上回り、「60~69 歳」(68.5%)、「80 歳以上」(65.9%)でも平均を上回った。一方で「20~29 歳」(46.7%)、「20 歳未満」(55.3%)では平均を大きく下回り、「30~39 歳」(59.0%)、「50~59 歳」(59.0%)、「40~49 歳」(63.7%)でも平均を下回った。

太陽光発電システムを設置していますか。

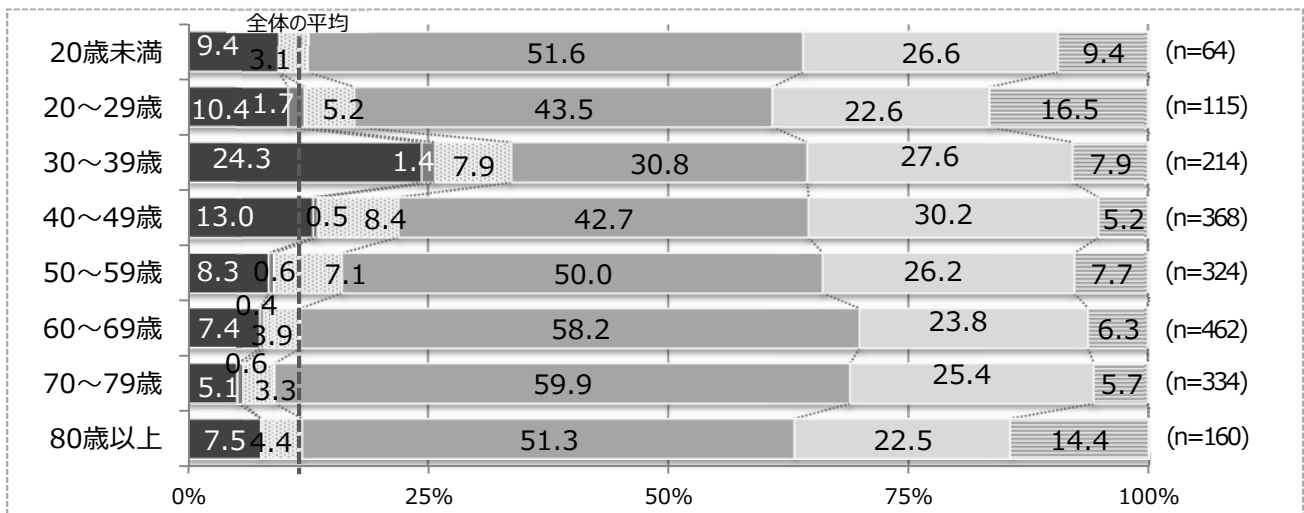
一般市民
Q22
n=2,112

■ 設置している ■ 設置を検討している ▨ 設置を検討したい
■ 設置する予定はない ■ 設置できない ▨ 関心がない



太陽光発電システムの設置状況については、「設置している」(10.1%)、「設置を検討している」(0.7%)と回答した割合の合計が 10.8%となった。一方で「設置する予定はない」(50.0%)、「設置できない」(25.8%)と回答した割合の合計は 75.8%となった。

年齢階層別構成とのクロス集計 n=2,041



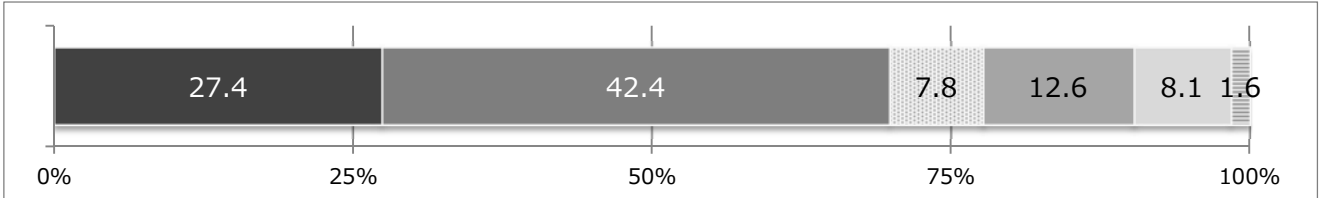
年齢階層別に、「設置している」、「設置を検討している」と回答した割合の合計を全体の平均(10.8%)と比較すると、「30～39歳」(25.7%)が平均を大きく上回り、「40～49歳」(13.5%)、「20～29歳」(12.1%)でも平均を上回った。一方で「70～79歳」(5.7%)、「80歳以上」(7.5%)、「60～69歳」(7.8%)、「50～59歳」(8.9%)、「20歳未満」(9.4%)では平均を下回る、または近似した値となった。

11 環境

リサイクルなどのごみの減量に取り組んでいますか。

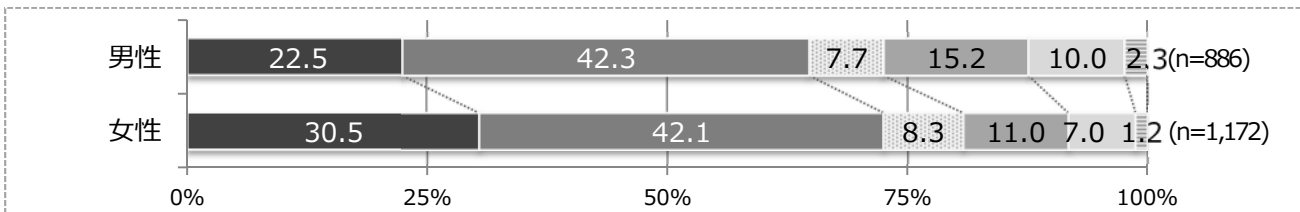
一般市民
Q23
n=2,144

取り組んでいる
 どちらかといえば取り組んでいる
 どちらともいえない
 どちらかといえば取り組んでいない
 取り組んでいない
 関心がない



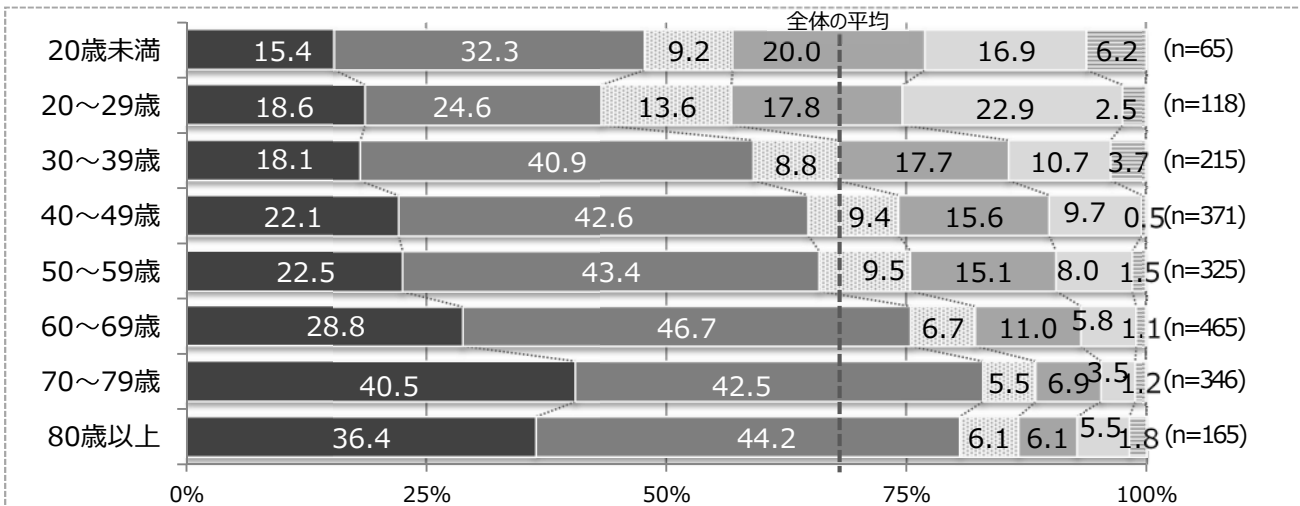
ごみの減量への取組状況については、「取り組んでいる」(27.4%)、「どちらかといえば取り組んでいる」(42.4%)と回答した割合の合計が 69.8%となった。一方で「取り組んでいない」(8.1%)、「どちらかといえば取り組んでいない」(12.6%)と回答した割合の合計は 20.7%となった。

男女別構成とのクロス集計 n=2,058



男女別に、「取り組んでいる」、「どちらかといえば取り組んでいる」と回答した割合の合計を比較すると、「女性」(72.6%)が「男性」(64.8%)を上回った。

年齢階層別構成とのクロス集計 n=2,070




年齢階層別に、「取り組んでいる」、「どちらかといえば取り組んでいる」と回答した割合の合計を全体の平均(69.8%)と比較すると、「70~79歳」(83.0%)、「80歳以上」(80.6%)が平均を大きく上回り、「60~69歳」(75.5%)でも平均を上回った。一方で「20~29歳」(43.2%)、「20歳未満」(47.7%)、「30~39歳」(59.0%)では平均を大きく下回り、「40~49歳」(64.7%)、「50~59歳」(65.9%)でも平均を下回った。

お住まいの周辺の環境は美しく保たれていると感じますか。


一般市民
Q24
n=2,140

■ 感じる ■ どちらかといえば感じる ■ どちらともいえない ■ どちらかといえば感じない ■ 感じない



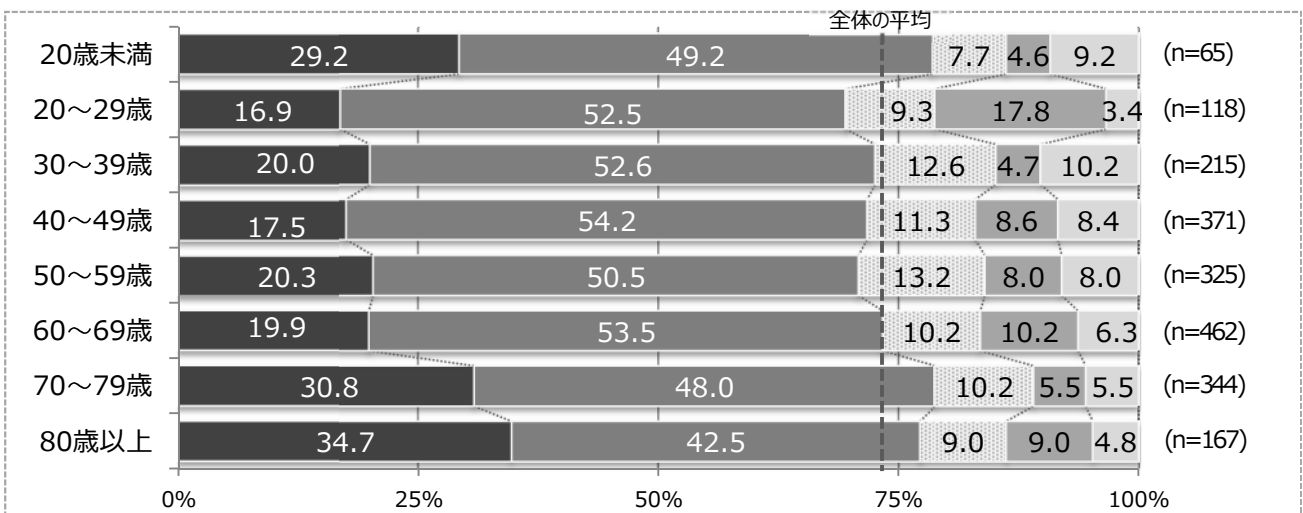
住まいの周辺環境の美しさについては、「感じる」(23.0%)、「どちらかといえば感じる」(50.6%)と回答した割合の合計が 73.6%となった。一方で「感じない」(6.9%)、「どちらかといえば感じない」(8.4%)と回答した割合の合計は 15.3%となった。

平成 26 年度、平成 27 年度調査結果との比較



過去の調査結果と比較すると、「感じる」、「どちらかといえば感じる」と回答した割合の合計 (73.6%) は、平成 26 年度 (68.4%) から増加する傾向がみられた。

年齢階層別構成とのクロス集計 n=2,067



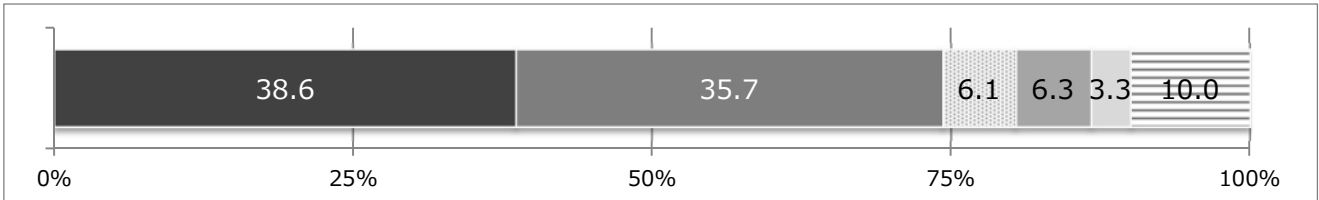
年齢階層別に、「感じる」、「どちらかといえば感じる」と回答した割合の合計を全体の平均 (73.6%) と比較すると、「70～79 歳」(78.8%)、「20 歳未満」(78.4%)、「80 歳以上」(77.2%) が平均を上回った。一方で「20～29 歳」(69.4%)、「50～59 歳」(70.8%)、「40～49 歳」(71.7%)、「30～39 歳」(72.6%)、「60～69 歳」(73.4%) では平均を下回る、または近似した値となった。

12 食生活

地場産の農産物（地元で採れたお米や野菜、お肉など）を食べていますか。

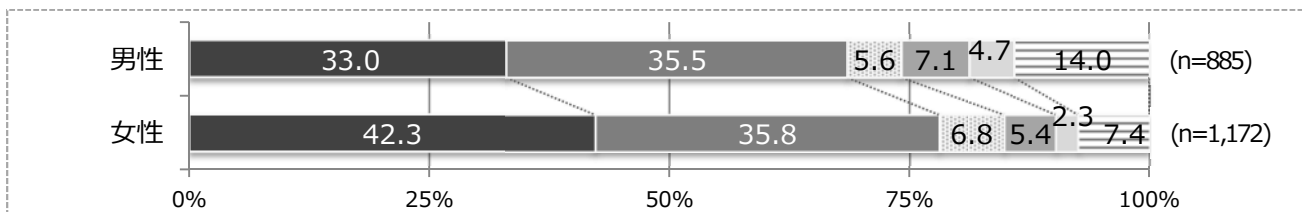
一般市民
Q25
n=2,143

食べている
 どちらかといえば食べている
 どちらともいえない
 どちらかといえば食べていない
 食べていない
 意識していない



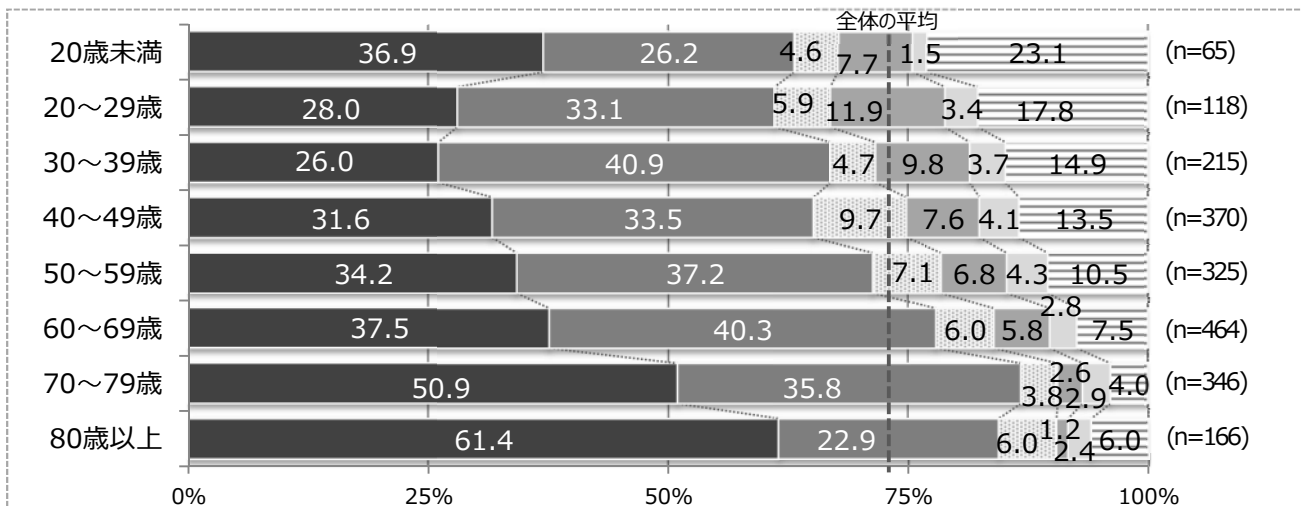
地場産農産物については、「食べている」(38.6%)、「どちらかといえば食べている」(35.7%)と回答した割合の合計が 74.3%となった。一方で「食べていない」(3.3%)、「どちらかといえば食べていない」(6.3%)と回答した割合の合計は 9.6%となった。

男女別構成とのクロス集計 n=2,057



男女別に、「食べている」、「どちらかといえば食べている」と回答した割合の合計を比較すると、「女性」(78.1%)が「男性」(68.5%)を上回った。

年齢階層別構成とのクロス集計 n=2,069

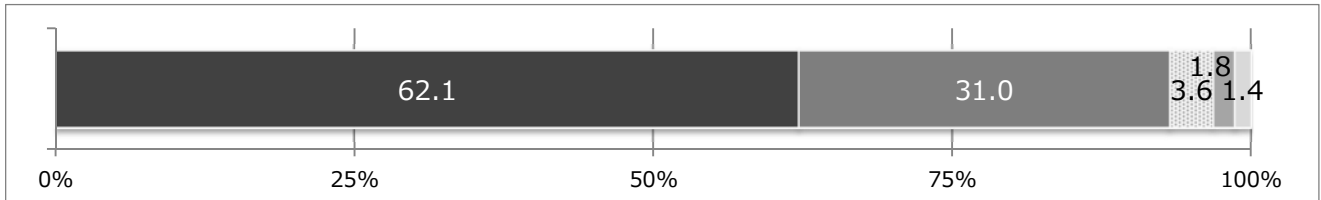


年齢階層別に、「食べている」、「どちらかといえば食べている」と回答した割合の合計を全体の平均(74.3%)と比較すると、「70~79 歳」(86.7%)、「80 歳以上」(84.3%)が平均を大きく上回り、「60~69 歳」(77.8%)でも平均を上回った。一方で「20~29 歳」(61.1%)、「20 歳未満」(63.1%)では平均を大きく下回り、「40~49 歳」(65.1%)、「30~39 歳」(66.9%)、「50~59 歳」(71.4%)でも平均を下回った。

食事をおいしく食べていますか。

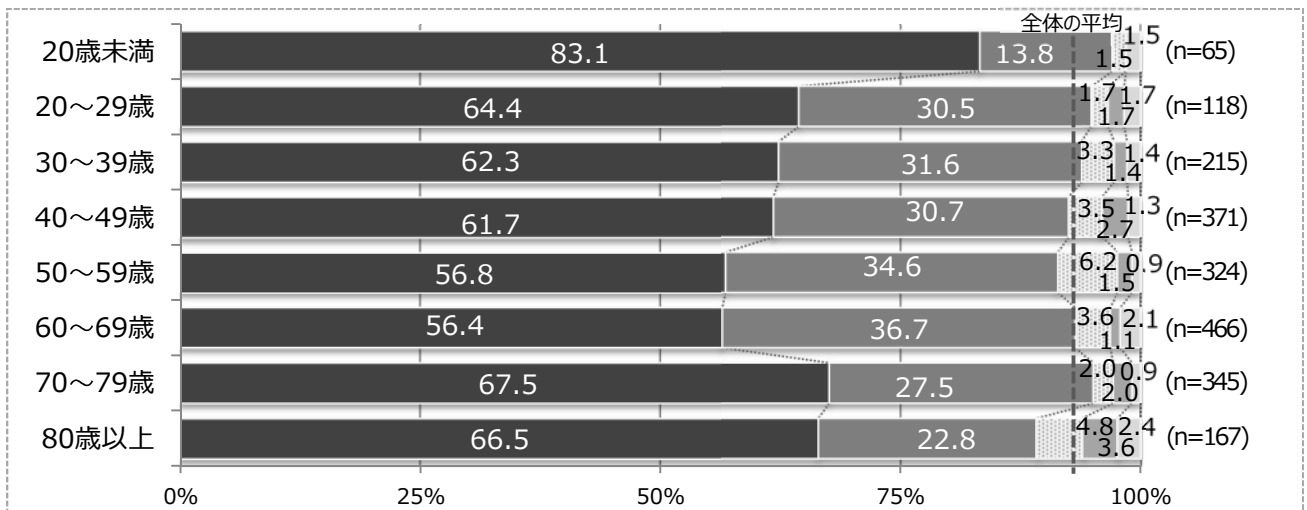
一般市民
Q26
n=2,145

- おいしく食べている
- どちらかといえばおいしく食べている
- どちらかといえばおいしく食べていない
- おいしく食べていない
- どちらともいえない



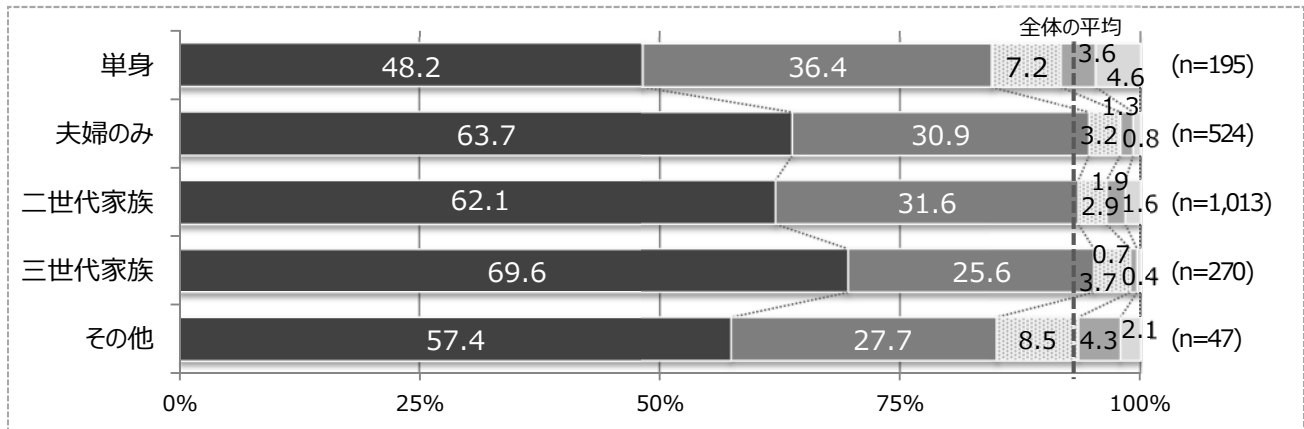
食事については、「おいしく食べている」(62.1%)、「どちらかといえばおいしく食べている」(31.0%)と回答した割合の合計が 93.1%となった。一方で「おいしく食べていない」(1.4%)、「どちらかといえばおいしく食べていない」(1.8%)と回答した割合の合計は 3.2%となった。

年齢階層別構成とのクロス集計 n=2,071



年齢階層別に、「おいしく食べている」、「どちらかといえばおいしく食べている」と回答した割合の合計を全体の平均(93.1%)と比較すると、「20歳未満」(96.9%)、「70～79歳」(95.0%)、「20～29歳」(94.9%)、「30～39歳」(93.9%)が平均を上回る、または近似した値となった。一方で「80歳以上」(89.3%)、「50～59歳」(91.4%)、「40～49歳」(92.4%)では平均を下回った。さらに、「60～69歳」(93.1%)では平均と同じ値となった。

家族構成とのクロス集計 n=2,049



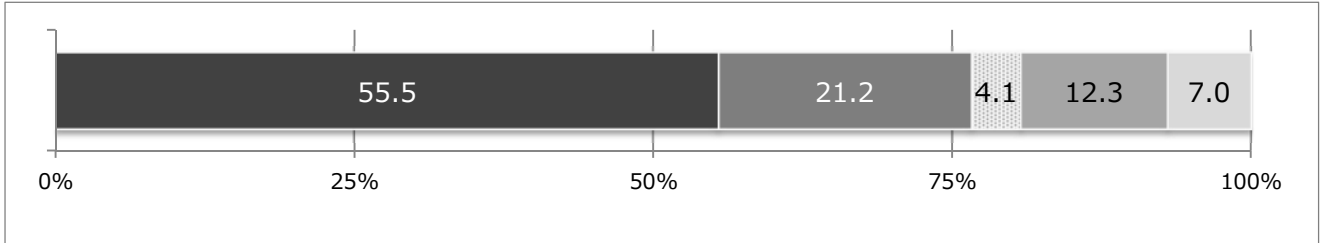
同居家族別(「その他」を除く)に、「おいしく食べている」、「どちらかといえばおいしく食べている」と回答した割合の合計を全体の平均(93.1%)と比較すると、「三世世代家族」(95.2%)、「夫婦のみ」(94.6%)、「二世世代家族」(93.7%)が平均を上回る、または近似した値となった。一方で「単身」(84.6%)では平均を大きく下回った。

13 日常生活

買い物などの日常生活に不便を感じますか。

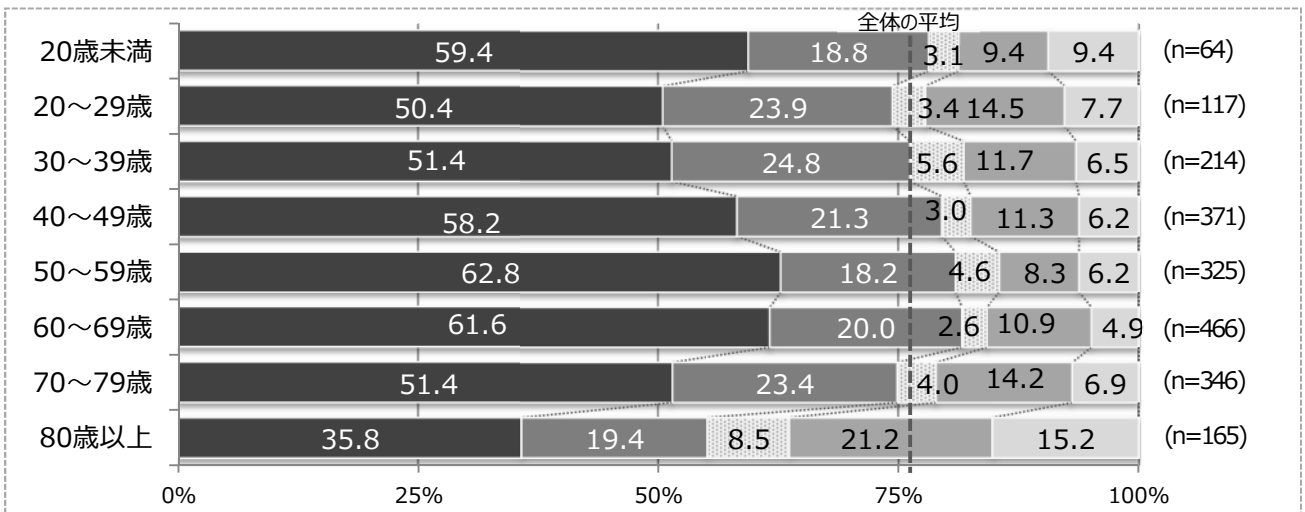
一般市民
Q27
n=2,142

■ 感じない ■ どちらかといえば感じない ▨ どちらともいえない ■ どちらかといえば感じる ■ 感じる



買い物などの日常生活の不便さについては、「感じない」(55.5%)、「どちらかといえば感じない」(21.2%)と回答した割合の合計が76.7%となった。一方で「感じる」(7.0%)、「どちらかといえば感じる」(12.3%)と回答した割合の合計は19.3%となった。

年齢階層別構成とのクロス集計 n=2,068

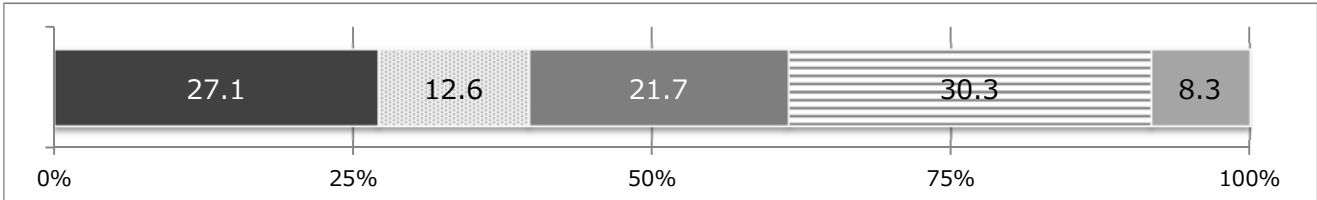


年齢階層別に、「感じない」、「どちらかといえば感じない」と回答した割合の合計を全体の平均(76.7%)と比較すると、「60～69歳」(81.6%)、「50～59歳」(81.0%)、「40～49歳」(79.5%)、「20歳未満」(78.2%)が平均を上回った。一方で「80歳以上」(55.2%)では平均を大きく下回り、「20～29歳」(74.3%)、「70～79歳」(74.8%)、「30～39歳」(76.2%)でも平均を下回る、または近似した値となった。

どの程度、日常生活において徒歩や自転車で移動していますか。

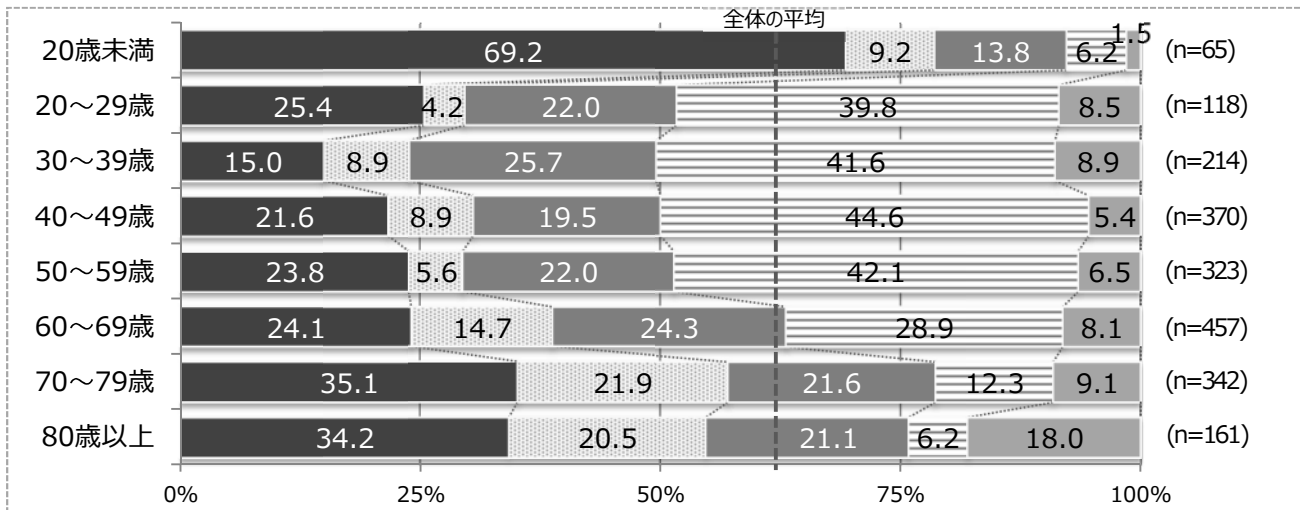
一般市民
Q28
n=2,120

■ ほぼ毎日 ▨ 週3回以上 ■ 週1~2回程度 ▨ 機会がない ■ 徒歩や自転車で移動できない



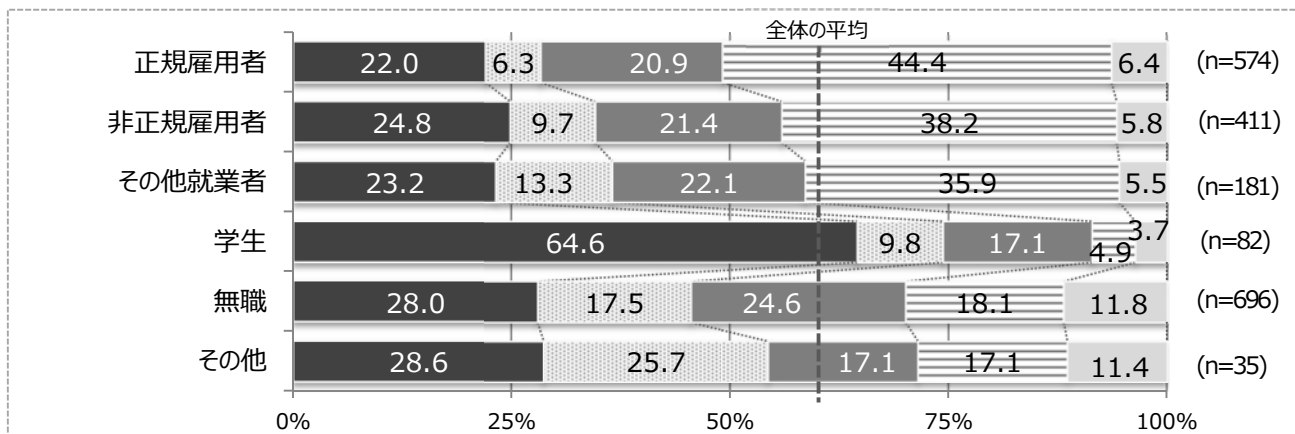
日常生活の中で徒歩や自転車で移動の実態については、「ほぼ毎日」(27.1%)、「週3回以上」(12.6%)、「週1~2回程度」(21.7%)と回答した割合の合計が61.4%となった。

年齢階層別構成とのクロス集計 n=2,050



年齢階層別に、週に1~2回程度以上、日常生活の中で徒歩や自転車で移動していると回答した割合の合計を全体の平均(61.4%)と比較すると、「20歳未満」(92.2%)、「70~79歳」(78.6%)、「80歳以上」(75.8%)が平均を大きく上回り、「60~69歳」(63.1%)でも平均を上回った。一方で「30~39歳」(49.6%)、「40~49歳」(50.0%)、「50~59歳」(51.4%)では平均を大きく下回り、「20~29歳」(51.6%)でも平均を下回った。

職業別構成とのクロス集計 n=1,979



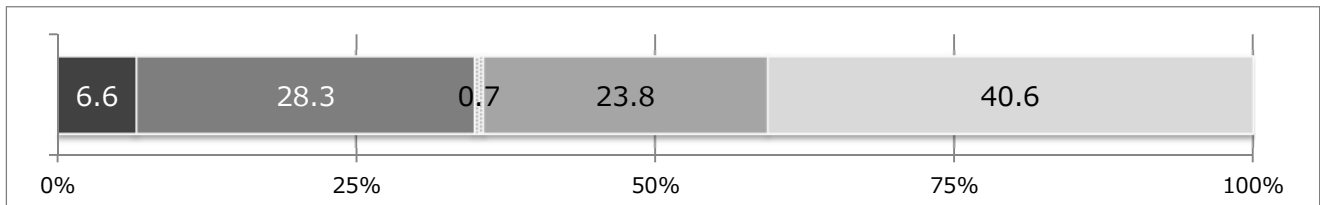
職業別（「その他」を除く。職業別構成の定義については 9 ページ参照）に、週に 1～2回程度以上、日常生活の中で徒歩や自転車移動していると回答した割合の合計を全体の平均（61.4%）と比較すると、「学生」（91.5%）では平均を大きく上回り、「無職」（70.1%）でも平均を上回った。一方で「正規雇用者」（49.2%）では平均を大きく下回り、「非正規雇用者」（55.9%）、「その他就業者」（58.6%）でも平均を下回った。

14 中心市街地

岐阜駅周辺や柳ヶ瀬などの中心市街地の商店や飲食店などを利用していますか。

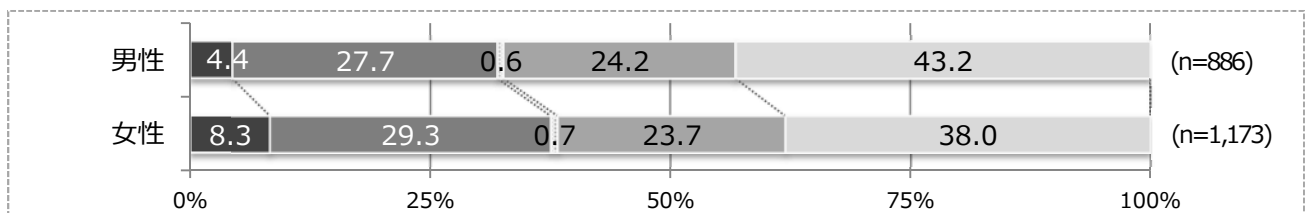
一般市民
Q29
n=2,145

■ よく利用している ■ ときどき利用している ■ どちらともいえない ■ あまり利用していない ■ 利用していない



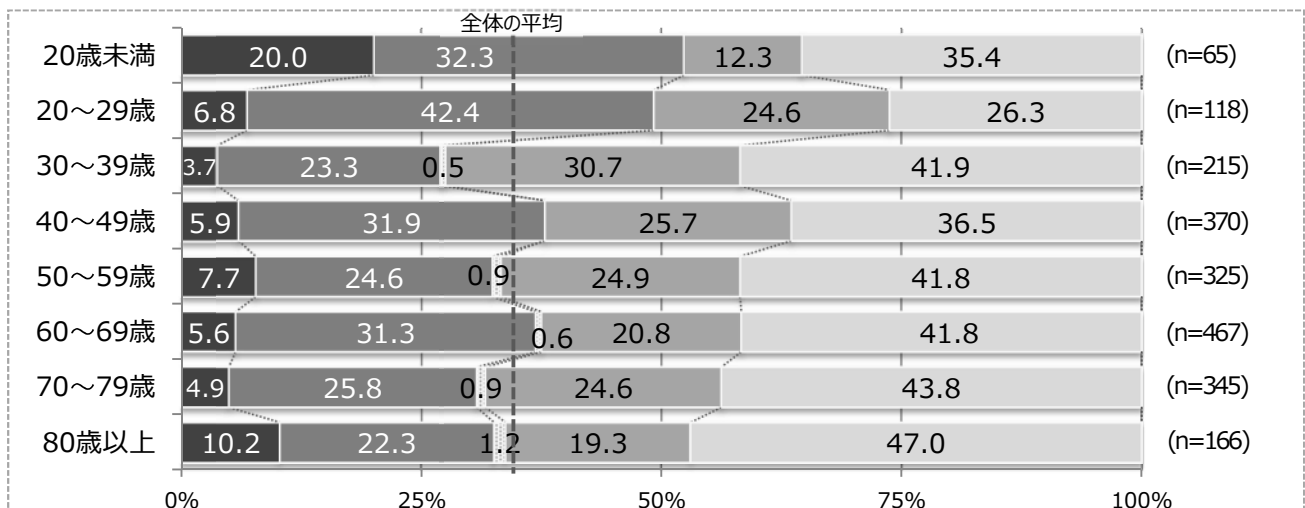
中心市街地の商店や飲食店などの利用状況については、「よく利用している」(6.6%)、「ときどき利用している」(28.3%)と回答した割合の合計が 34.9%となった。一方で「利用していない」(40.6%)、「あまり利用していない」(23.8%)と回答した割合の合計は 64.4%となった。

男女別構成とのクロス集計 n=2,059



男女別に、「よく利用している」、「ときどき利用している」と回答した割合の合計を比較すると、「女性」(37.6%)が「男性」(32.1%)を上回った。

年齢階層別構成とのクロス集計 n=2,071



年齢階層別に、「よく利用している」、「ときどき利用している」と回答した割合の合計を全体の平均(34.9%)と比較すると、「20歳未満」(52.3%)、「20~29歳」(49.2%)が平均を大きく上回り、「40~49歳」(37.8%)、「60~69歳」(36.9%)でも平均を上回った。一方で「30~39歳」(27.0%)、「70~79歳」(30.7%)、「50~59歳」(32.3%)「80歳以上」(32.5%)では平均を下回った。

第6章 岐阜市のイメージの設問

1 環境・景観

金華山や長良川などの自然の豊かなまちだと思いますか。

※転出者：自然の豊かなまちだと思いますか。

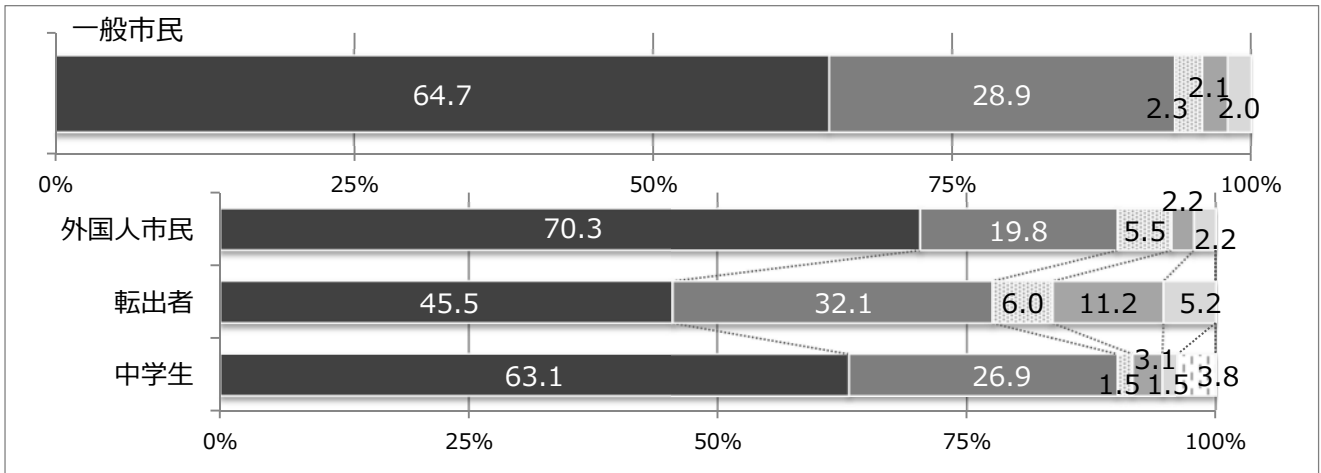
一般市民
Q33
n=2,140

外国人市民
Q6
n=91

転出者
Q5-1
n=134

中学生
Q7
n=130

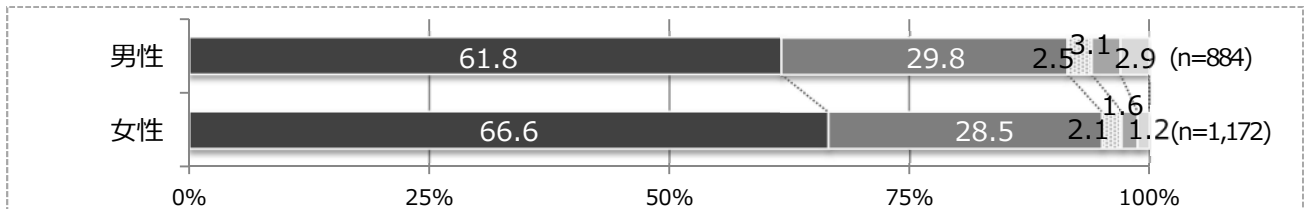
■ そう思う ■ どちらかといえばそう思う ■ どちらともいえない ■ どちらかといえばそう思わない ■ そう思わない ■ わからない
※中学生のみ「わからない」を追加



自然の豊かなまちとしてのイメージ(一般市民)については、「そう思う」(64.7%)、「どちらかといえばそう思う」(28.9%)と回答した割合の合計が 93.6%となった。一方で「そう思わない」(2.0%)、「どちらかといえばそう思わない」(2.1%)と回答した割合の合計は 4.1%となった。

また、調査対象別に、「そう思う」、「どちらかといえばそう思う」と回答した割合の合計を比較すると、「転出者」(77.6%)が「一般市民」(93.6%)を大きく下回り、「中学生」(90.0%)、「外国人市民」(90.1%)でも「一般市民」(93.6%)を下回った。

男女別構成とのクロス集計 (一般市民) n=2,056

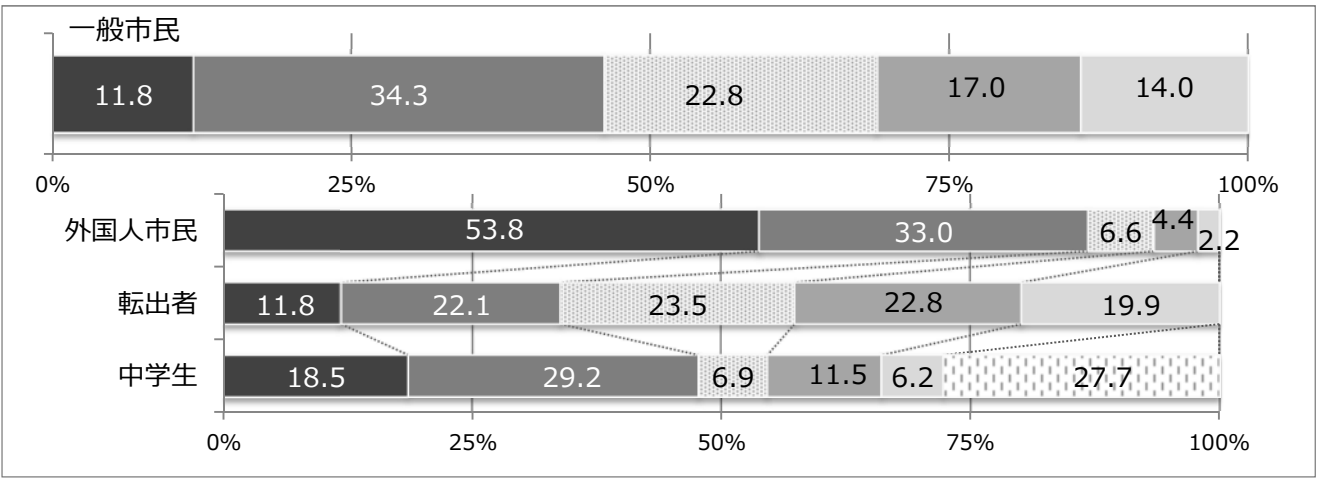


男女別に、「そう思う」、「どちらかといえばそう思う」と回答した割合の合計を比較すると、「女性」(95.1%)が「男性」(91.6%)を上回った。

省エネやごみの減量などの環境に配慮したまちだと思いますか。

一般市民 Q34 n=2,129	外国人市民 Q7 n=91	転出者 Q6-1 n=136	中学生 Q8 n=130
------------------------	---------------------	----------------------	--------------------

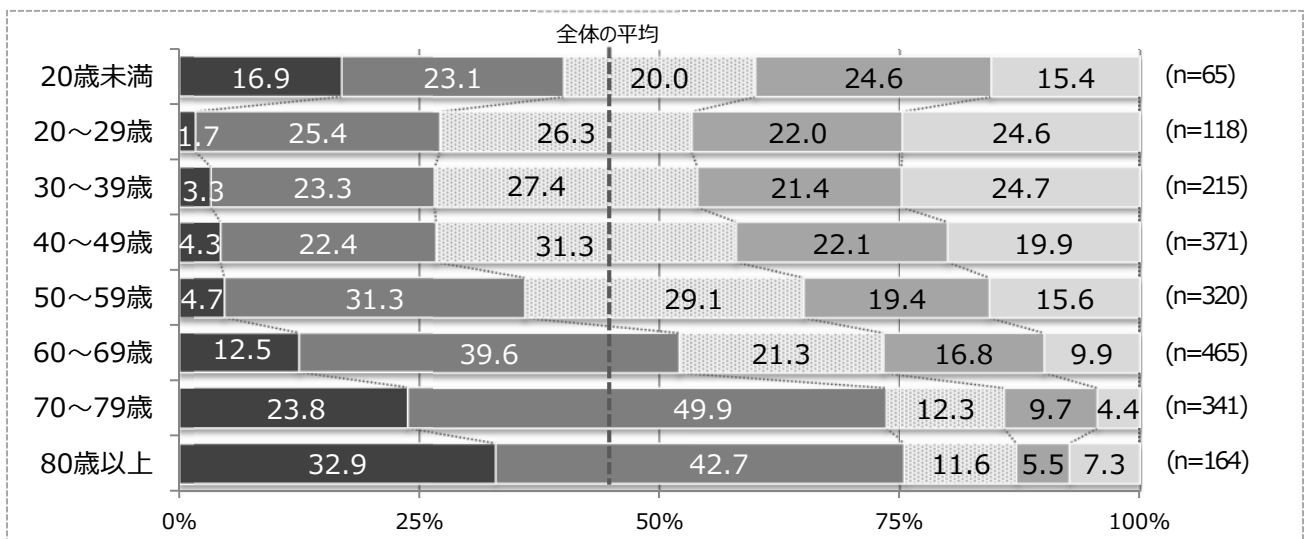
■ そう思う ■ どちらかといえばそう思う ■ どちらともいえない ■ どちらかといえばそう思わない ■ そう思わない ☆ わからない
※中学生のみ「わからない」を追加



環境に配慮したまちとしてのイメージ(一般市民)については、「そう思う」(11.8%)、「どちらかといえばそう思う」(34.3%)と回答した割合の合計が 46.1%となった。一方で「そう思わない」(14.0%)、「どちらかといえばそう思わない」(17.0%)と回答した割合の合計は 31.0%となった。

また、調査対象別に、「そう思う」、「どちらかといえばそう思う」と回答した割合の合計を比較すると、「外国人市民」(86.8%)が「一般市民」(46.1%)を大きく上回り、「中学生」(47.7%)も「一般市民」(46.1%)を上回った。一方で、「転出者」(33.9%)では「一般市民」(46.1%)を下回った。

年齢階層別構成とのクロス集計 (一般市民) n=2,059



年齢階層別に、「そう思う」、「どちらかといえばそう思う」と回答した割合の合計を全体の平均(46.1%)と比較すると、「80歳以上」(75.6%)、「70～79歳」(73.7%)が平均を大きく上回り、「60～69歳」(52.1%)でも平均を上回った。一方で「30～39歳」(26.6%)、「40～49歳」(26.7%)、「20～29歳」(27.1%)、「50～59歳」(36.0%)では平均を大きく下回り、「20歳未満」(40.0%)でも平均を下回った。

まちなみや景観の美しいまちだと思いますか。

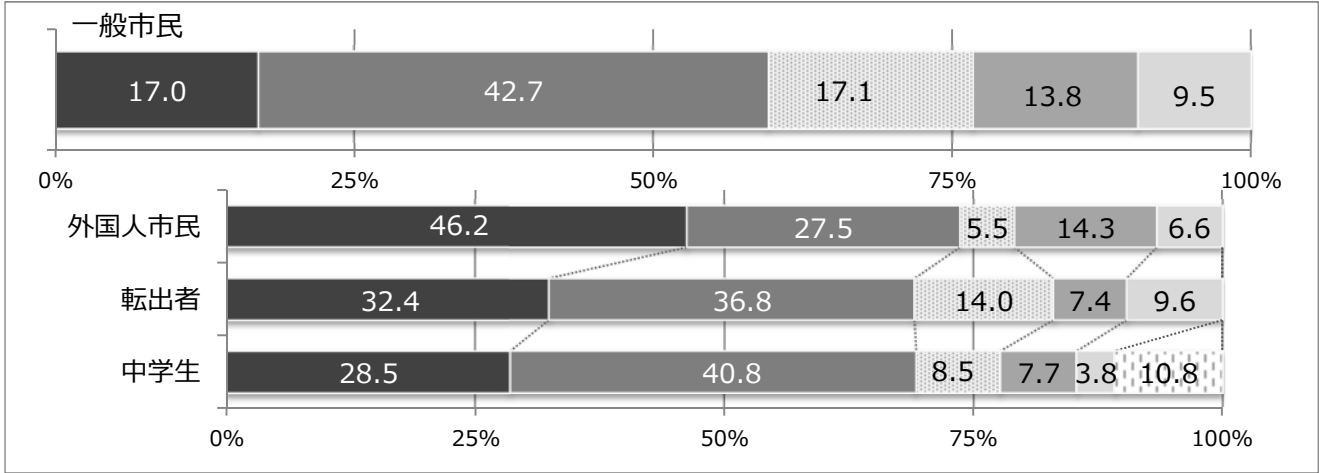
一般市民
Q35
n=2,135

外国人市民
Q8
n=91

転出者
Q7-1
n=136

中学生
Q9
n=130

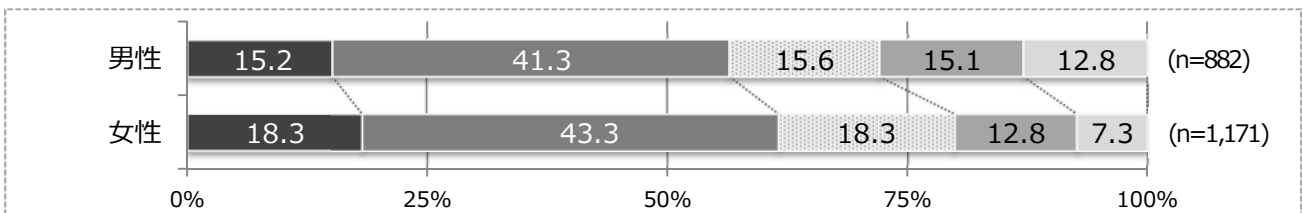
■ そう思う ■ どちらかといえばそう思う ■ どちらともいえない ■ どちらかといえばそう思わない ■ そう思わない ○ わからない
※中学生のみ「わからない」を追加



まちなみや景観の美しいまちとしてのイメージ(一般市民)については、「そう思う」(17.0%)、「どちらかといえばそう思う」(42.7%)と回答した割合の合計が 59.7%となった。一方で「そう思わない」(9.5%)、「どちらかといえばそう思わない」(13.8%)と回答した割合の合計は 23.3%となった。

また、調査対象別に、「そう思う」、「どちらかといえばそう思う」と回答した割合の合計を比較すると、「外国人市民」(73.7%)が「一般市民」(59.7%)を大きく上回り、「中学生」(69.3%)、「転出者」(69.2%)も「一般市民」(59.7%)を上回った。

男女別構成とのクロス集計 (一般市民) n=2,053



男女別に、「そう思う」、「どちらかといえばそう思う」と回答した割合の合計を比較すると、「女性」(61.6%)が「男性」(56.5%)を上回った。

2 都市基盤・交通

道路や公園などの都市基盤の整ったまちだと思いますか。

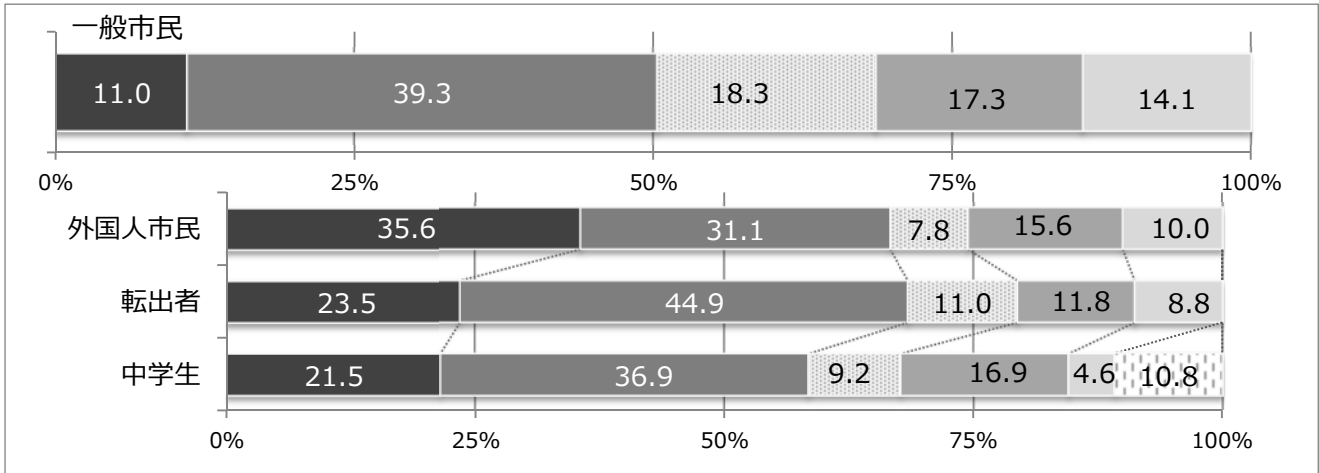
一般市民
Q36
n=2,126

外国人市民
Q9
n=90

転出者
Q8-1
n=136

中学生
Q10
n=130

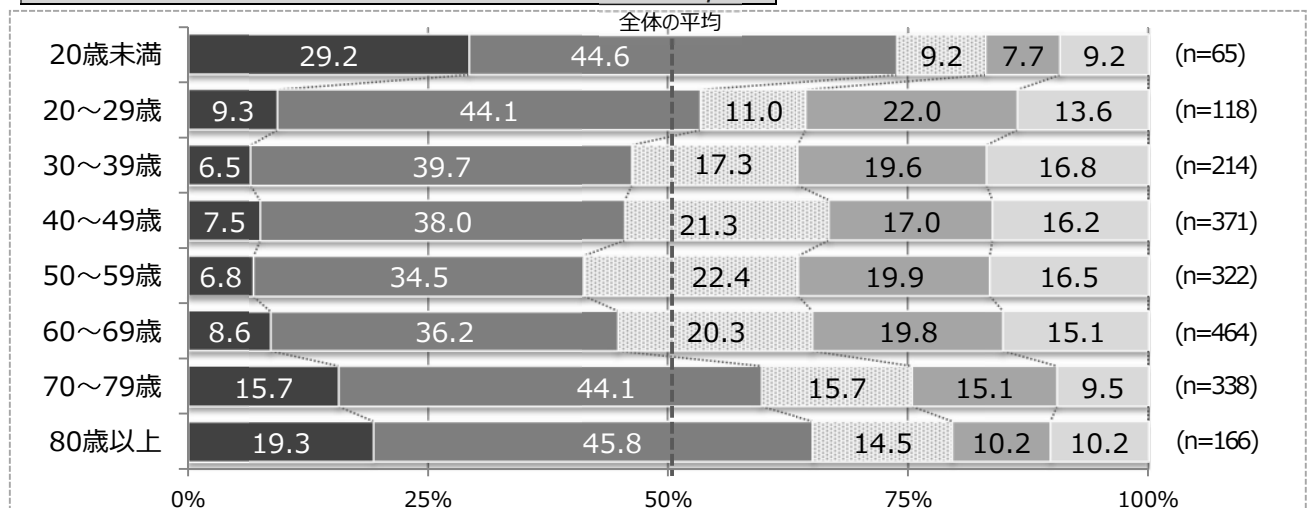
■ そう思う ■ どちらかといえばそう思う ■ どちらともいえない ■ どちらかといえばそう思わない ■ そう思わない ■ わからない
※中学生のみ「わからない」を追加



都市基盤の整ったまちとしてのイメージ(一般市民)については、「そう思う」(11.0%)、「どちらかといえばそう思う」(39.3%)と回答した割合の合計が 50.3%となった。一方で「そう思わない」(14.1%)、「どちらかといえばそう思わない」(17.3%)と回答した割合の合計は 31.4%となった。

また、調査対象別に、「そう思う」、「どちらかといえばそう思う」と回答した割合の合計を比較すると、「転出者」(68.4%)、「外国人市民」(66.7%)が「一般市民」(50.3%)を大きく上回り、「中学生」(58.4%)でも「一般市民」(50.3%)を上回った。

年齢階層別構成とのクロス集計 (一般市民) n=2,058



年齢階層別に、「そう思う」、「どちらかといえばそう思う」と回答した割合の合計を全体の平均(50.3%)と比較すると、「20歳未満」(73.8%)、「80歳以上」(65.1%)が平均を大きく上回り、「70～79歳」(59.8%)、「20～29歳」(53.4%)でも平均を上回った。一方で「50～59歳」(41.3%)、「60～69歳」(44.8%)、「40～49歳」(45.5%)、「30～39歳」(46.2%)では平均を下回った。

コミュニティバスなどの公共交通の便利なまちだと思いますか。

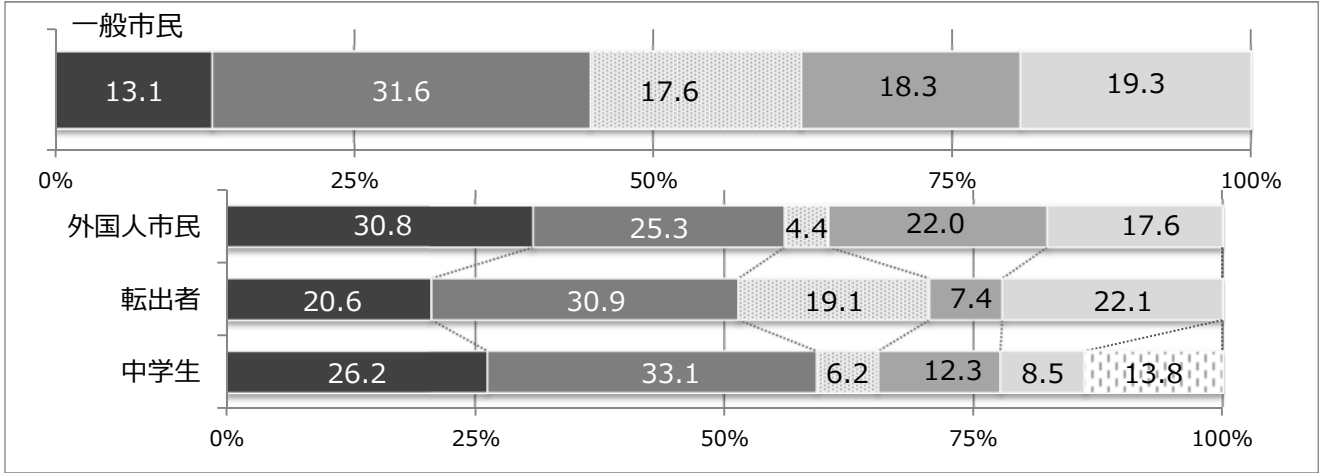
一般市民
Q37
n=2,120

外国人市民
Q10
n=91

転出者
Q9-1
n=136

中学生
Q11
n=130

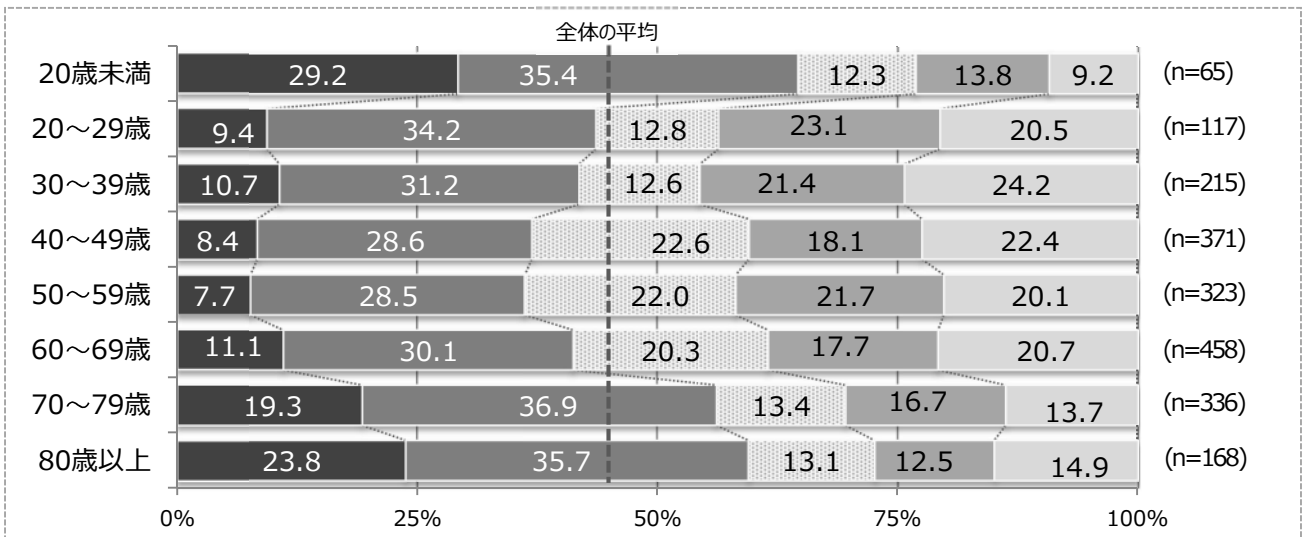
■ そう思う ■ どちらかといえばそう思う ■ どちらともいえない ■ どちらかといえばそう思わない ■ そう思わない ○ わからない
※中学生のみ「わからない」を追加



公共交通の便利なまちとしてのイメージ(一般市民)については、「そう思う」(13.1%)、「どちらかといえばそう思う」(31.6%)と回答した割合の合計が 44.7%となった。一方で「そう思わない」(19.3%)、「どちらかといえばそう思わない」(18.3%)と回答した割合の合計は 37.6%となった。

また、調査対象別に、「そう思う」、「どちらかといえばそう思う」と回答した割合の合計を比較すると、「中学生」(59.3%)、「外国人市民」(56.1%)、「転出者」(51.5%)が「一般市民」(44.7%)を上回った。

年齢階層別構成とのクロス集計 (一般市民) n=2,053



年齢階層別に、「そう思う」、「どちらかといえばそう思う」と回答した割合の合計を全体の平均(44.7%)と比較すると、「20歳未満」(64.6%)、「80歳以上」(59.5%)、「70～79歳」(56.2%)が平均を大きく上回った。一方で「50～59歳」(36.2%)、「40～49歳」(37.0%)、「60～69歳」(41.2%)、「30～39歳」(41.9%)、「20～29歳」(43.6%)では平均を下回った。

3 事故・犯罪、災害

交通事故や犯罪などに対して安全なまちだと思いますか。

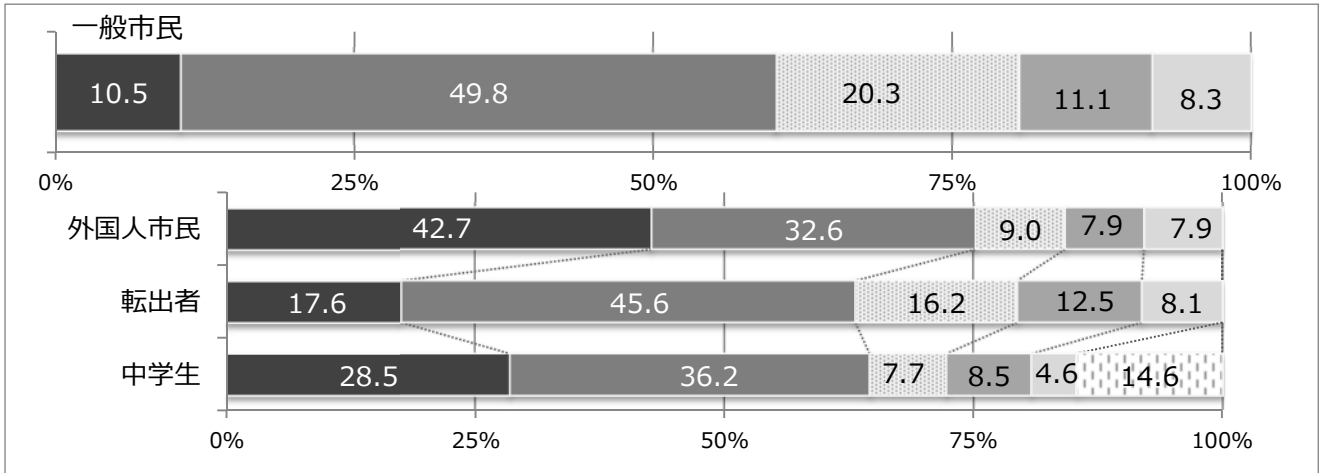
一般市民
Q38
n=2,131

外国人市民
Q11
n=89

転出者
Q10-1
n=136

中学生
Q12
n=130

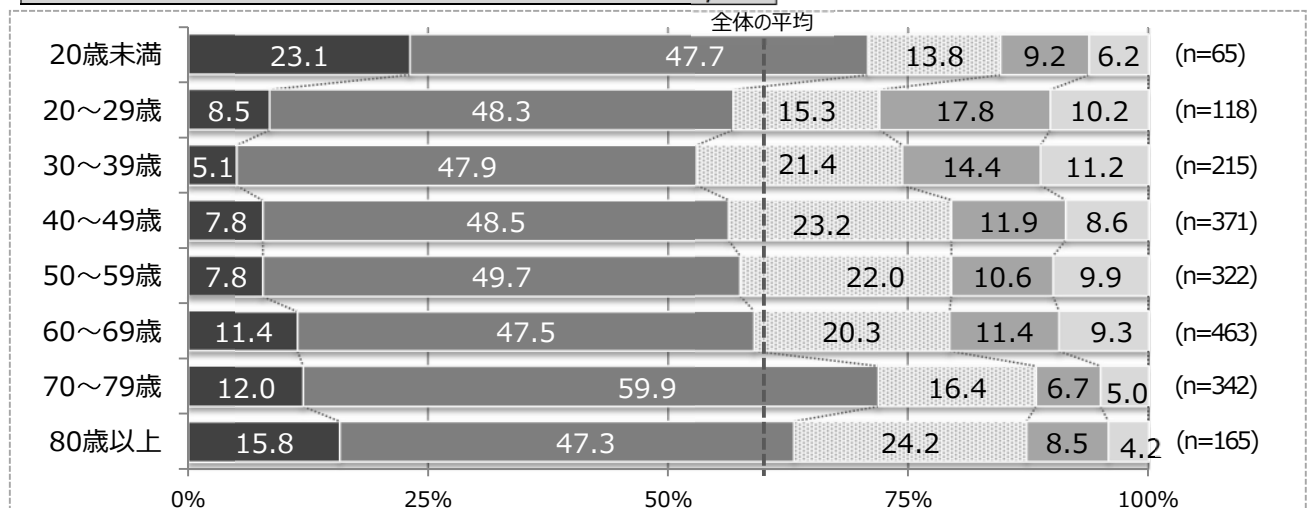
■ そう思う ■ どちらかといえばそう思う ■ どちらともいえない ■ どちらかといえばそう思わない ■ そう思わない ■ わからない
※中学生のみ「わからない」を追加



交通事故や犯罪などに対する安全なまちとしてのイメージ(一般市民)については、「そう思う」(10.5%)、「どちらかといえばそう思う」(49.8%)と回答した割合の合計が 60.3%となった。一方で「そう思わない」(8.3%)、「どちらかといえばそう思わない」(11.1%)と回答した割合の合計は19.4%となった。

また、調査対象別に、「そう思う」、「どちらかといえばそう思う」と回答した割合の合計を比較すると、「外国人市民」(75.3%)が「一般市民」(60.3%)を大きく上回り、「中学生」(64.7%)、「転出者」(63.2%)でも「一般市民」(60.3%)を上回った。

年齢階層別構成とのクロス集計 (一般市民) n=2,061



年齢階層別に、「そう思う」、「どちらかといえばそう思う」と回答した割合の合計を全体の平均(60.3%)と比較すると、「70～79歳」(71.9%)、「20歳未満」(70.8%)が平均を大きく上回り、「80歳以上」(63.1%)でも平均を上回った。一方で「30～39歳」(53.0%)、「40～49歳」(56.3%)、「20～29歳」(56.8%)、「50～59歳」(57.5%)、「60～69歳」(58.9%)では平均を下回った。

災害に対して安全なまちだと思いますか。

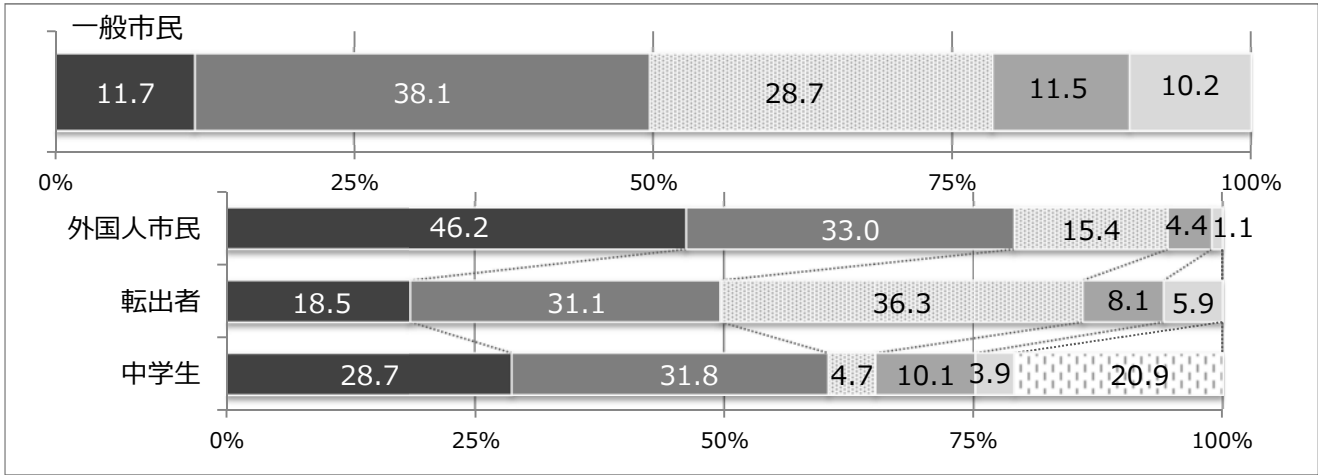
一般市民
Q39
n=2,128

外国人市民
Q12
n=91

転出者
Q11-1
n=135

中学生
Q13
n=129

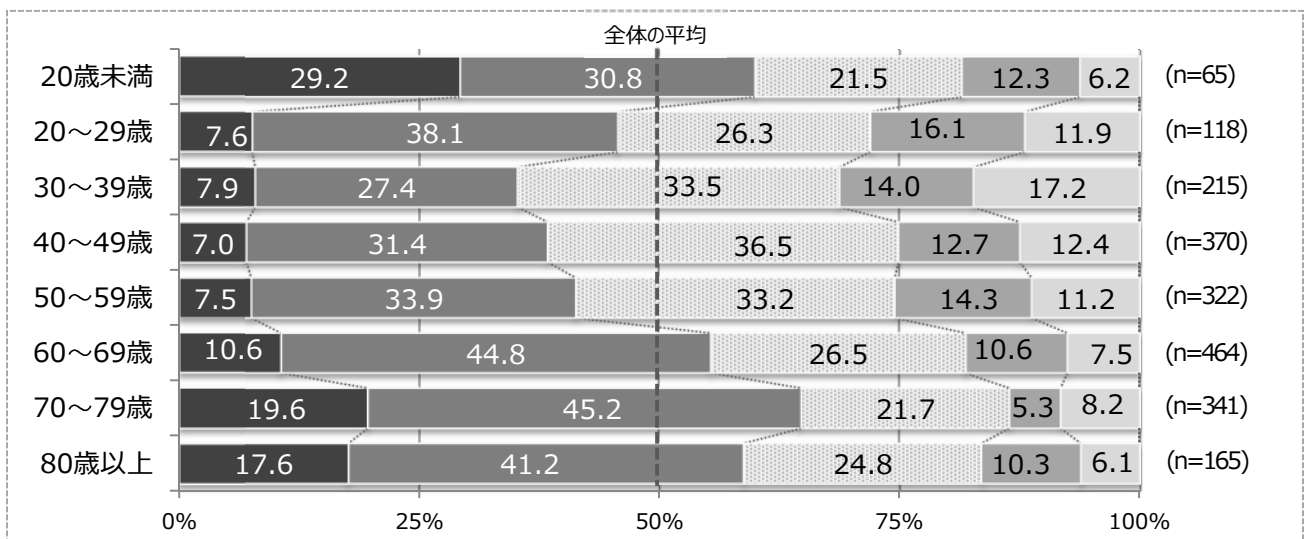
■ そう思う ■ どちらかといえばそう思う ■ どちらともいえない ■ どちらかといえばそう思わない ■ そう思わない ☆ わからない
※中学生のみ「わからない」を追加



災害に対する安全なまちとしてのイメージ(一般市民)については、「そう思う」(11.7%)、「どちらかといえばそう思う」(38.1%)と回答した割合の合計が 49.8%となった。一方で「そう思わない」(10.2%)、「どちらかといえばそう思わない」(11.5%)と回答した割合の合計は 21.7%となった。

また、調査対象別に、「そう思う」、「どちらかといえばそう思う」と回答した割合の合計を比較すると、「外国人市民」(79.2%)、「中学生」(60.5%)が「一般市民」(49.8%)を大きく上回り、「転出者」(49.6%)が「一般市民」(49.8%)を下回った。

年齢階層別構成とのクロス集計 (一般市民) n=2,060



年齢階層別に、「そう思う」、「どちらかといえばそう思う」と回答した割合の合計を全体の平均(49.8%)と比較すると、「70～79歳」(64.8%)、「20歳未満」(60.0%)が平均を大きく上回り、「80歳以上」(58.8%)、「60～69歳」(55.4%)でも平均を上回った。一方で「30～39歳」(35.3%)、「40～49歳」(38.4%)では平均を大きく下回り、「50～59歳」(41.4%)、「20～29歳」(45.7%)でも平均を下回った。

4 地域づくり

自治会などの地域活動の盛んなまちだと思いますか。

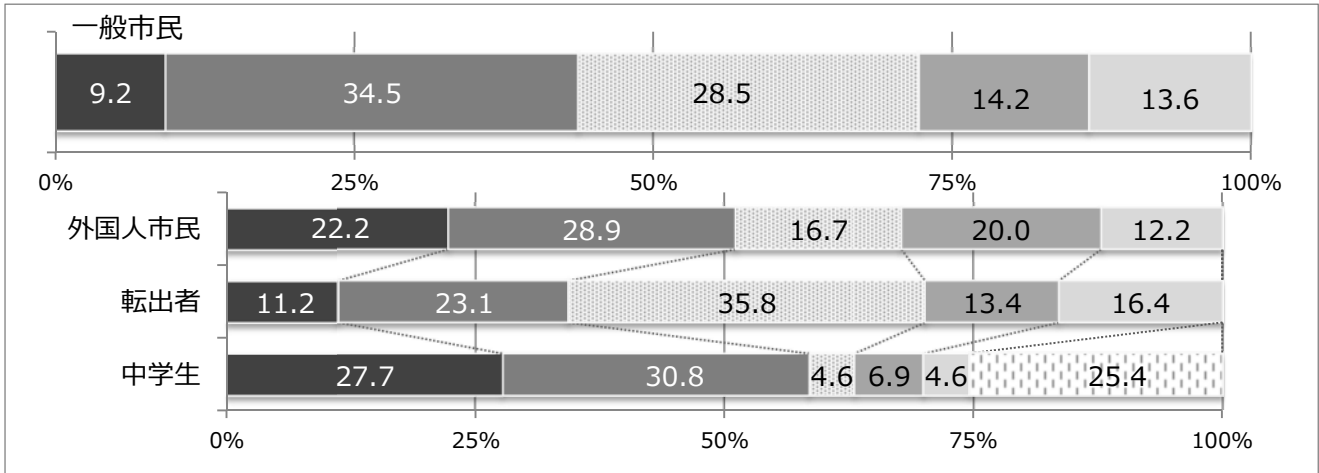
一般市民
Q40
n=2,126

外国人市民
Q13
n=90

転出者
Q12-1
n=134

中学生
Q14
n=130

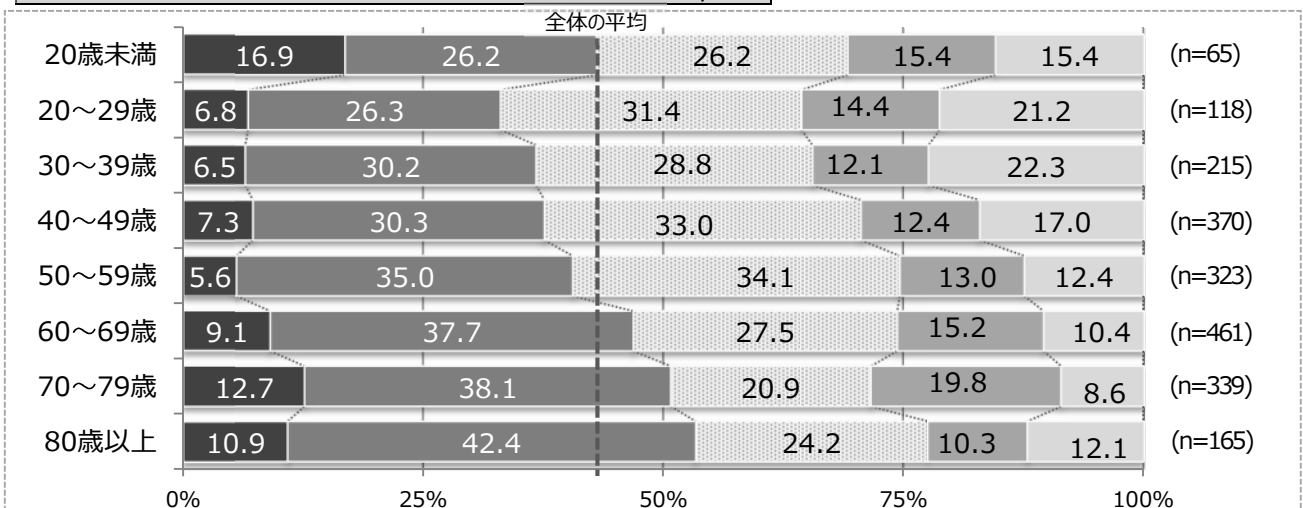
■ そう思う ■ どちらかといえばそう思う ■ どちらともいえない ■ どちらかといえばそう思わない ■ そう思わない ◻ わからない
※中学生のみ「わからない」を追加



地域活動の盛んなまちとしてのイメージ(一般市民)については、「そう思う」(9.2%)、「どちらかといえばそう思う」(34.5%)と回答した割合の合計が 43.7%となった。一方で「そう思わない」(13.6%)、「どちらかといえばそう思わない」(14.2%)と回答した割合の合計は 27.8%となった。

また、調査対象別に、「そう思う」、「どちらかといえばそう思う」と回答した割合の合計を比較すると、「中学生」(58.5%)では「一般市民」(43.7%)を大きく上回り、「外国人市民」(51.1%)でも「一般市民」(43.7%)を上回った。一方で「転出者」(34.3%)では「一般市民」(43.7%)を下回った。

年齢階層別構成とのクロス集計 (一般市民) n=2,056



年齢階層別に、「そう思う」、「どちらかといえばそう思う」と回答した割合の合計を全体の平均(43.7%)と比較すると、「80歳以上」(53.3%)、「70～79歳」(50.8%)、「60～69歳」(46.8%)が平均を上回った。一方で「20～29歳」(33.1%)では平均を大きく下回り、「30～39歳」(36.7%)、「40～49歳」(37.6%)、「50～59歳」(40.6%)、「20歳未満」(43.1%)では平均を下回る、または近似した値となった。

5 高齢者・障がい者

高齢者や障がいのある方にとって暮らしやすいまち
だと思いますか。

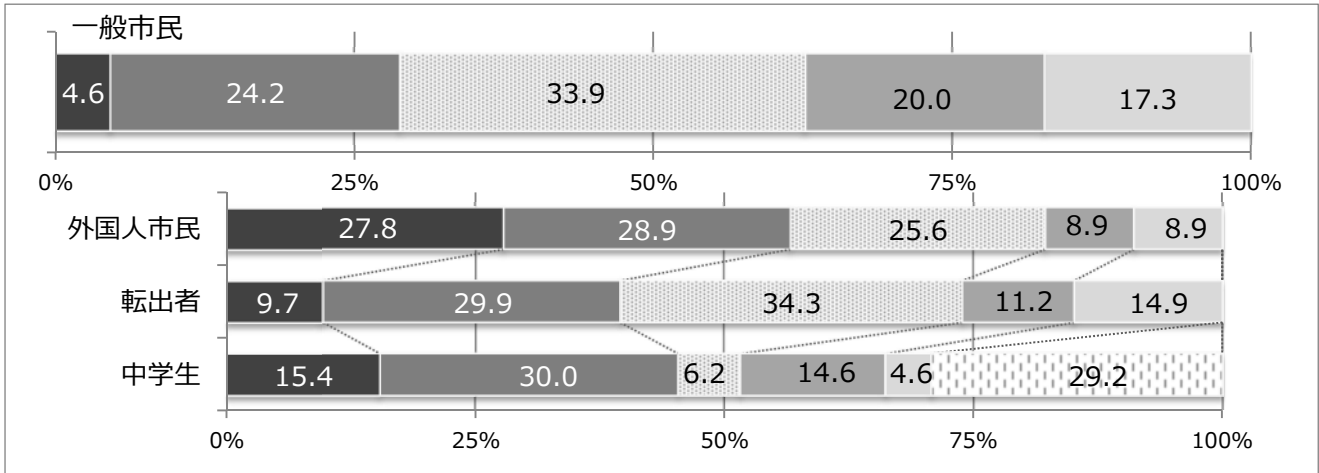
一般市民
Q41
n=2,128

外国人市民
Q14
n=90

転出者
Q13-1
n=134

中学生
Q15
n=130

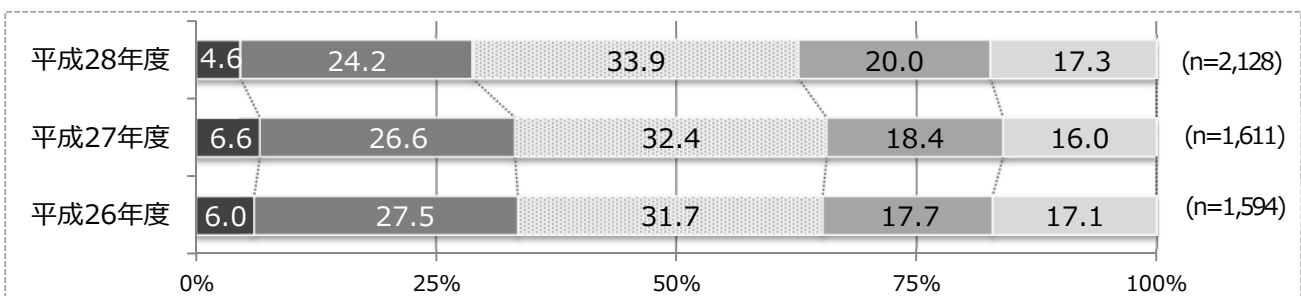
■ そう思う ■ どちらかといえばそう思う ■ どちらともいえない ■ どちらかといえばそう思わない ■ そう思わない ■ わからない
※中学生のみ「わからない」を追加



高齢者などの暮らしやすいまちとしてのイメージ(一般市民)については、「そう思う」(4.6%)、「どちらかといえばそう思う」(24.2%)と回答した割合の合計が 28.8%となった。一方で「そう思わない」(17.3%)、「どちらかといえばそう思わない」(20.0%)と回答した割合の合計は 37.3%となった。

また、調査対象別に、「そう思う」、「どちらかといえばそう思う」と回答した割合の合計を比較すると、「外国人市民」(56.7%)、「中学生」(45.4%)、「転出者」(39.6%)で「一般市民」(28.8%)を大きく上回った。

平成 26 年度、平成 27 年度調査結果との比較 (一般市民)



過去の調査結果と比較すると、「そう思う」、「どちらかといえばそう思う」と回答した割合の合計(28.8%)は、平成 26 年度(33.5%)から減少する傾向がみられた。

6 多文化共生

外国人の方にとって住みやすいまちだと思いますか。

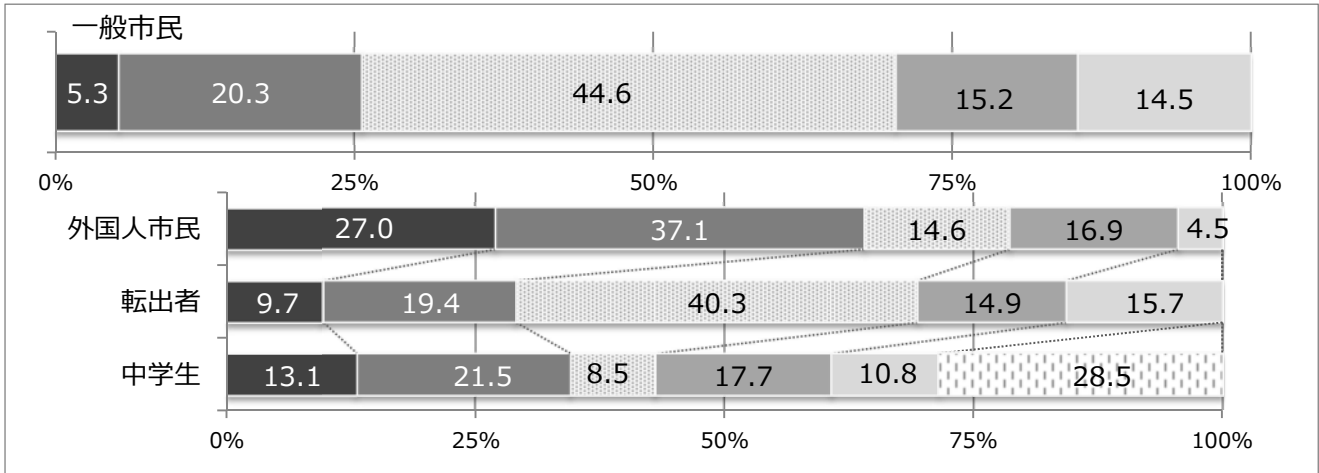
一般市民
Q42
n=2,060

外国人市民
Q15
n=89

転出者
Q14-1
n=134

中学生
Q16
n=130

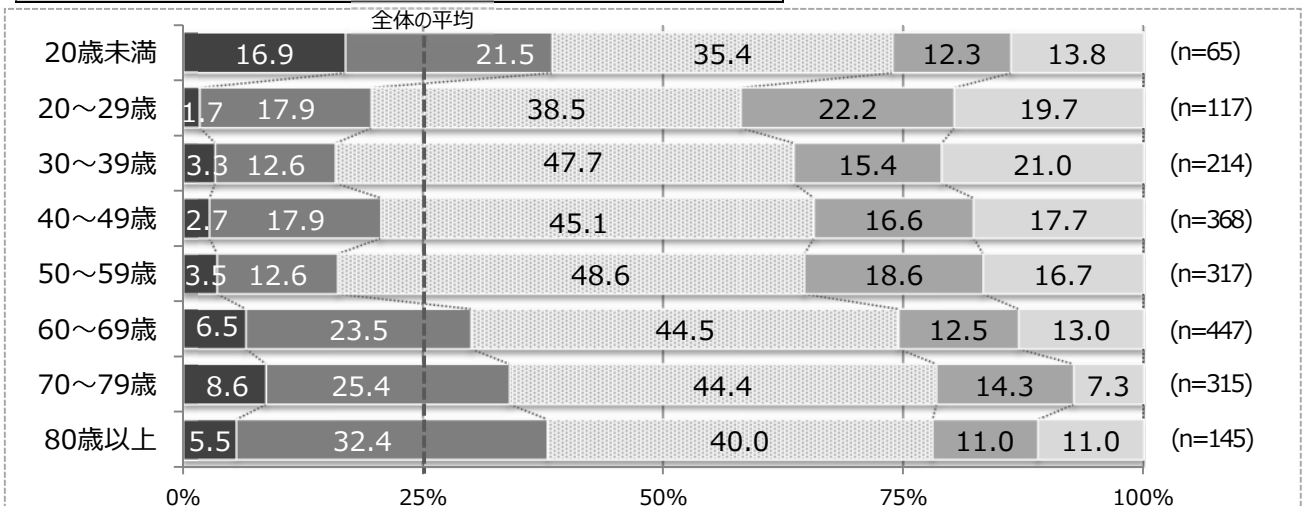
■ そう思う ■ どちらかといえばそう思う ■■■ どちらともいえない ■■ どちらかといえばそう思わない ■■ そう思わない ■■■ わからない
※中学生のみ「わからない」を追加



外国人の方にとって住みやすいまちとしてのイメージ(一般市民)については、「そう思う」(5.3%)、「どちらかといえばそう思う」(20.3%)と回答した割合の合計が 25.6%となった。一方で「そう思わない」(14.5%)、「どちらかといえばそう思わない」(15.2%)と回答した割合の合計は 29.7%となった。

また、調査対象別に、「そう思う」、「どちらかといえばそう思う」と回答した割合の合計を比較すると、「外国人市民」(64.1%)が「一般市民」(25.6%)を大きく上回り、「中学生」(34.6%)、「転出者」(29.1%)でも「一般市民」(25.6%)を上回った。

年齢階層別構成とのクロス集計 (一般市民) n=1,988



年齢階層別に、「そう思う」、「どちらかといえばそう思う」と回答した割合の合計を全体の平均(25.6%)と比較すると、「20歳未満」(38.4%)、「80歳以上」(37.9%)が平均を大きく上回り、「70～79歳」(34.0%)、「60～69歳」(30.0%)でも平均を上回った。一方で「30～39歳」(15.9%)、「50～59歳」(16.1%)、「20～29歳」(19.6%)、「40～49歳」(20.6%)では平均を下回った。

日本人と外国人の方は互いの文化や習慣などを尊重し合えていると思いますか。

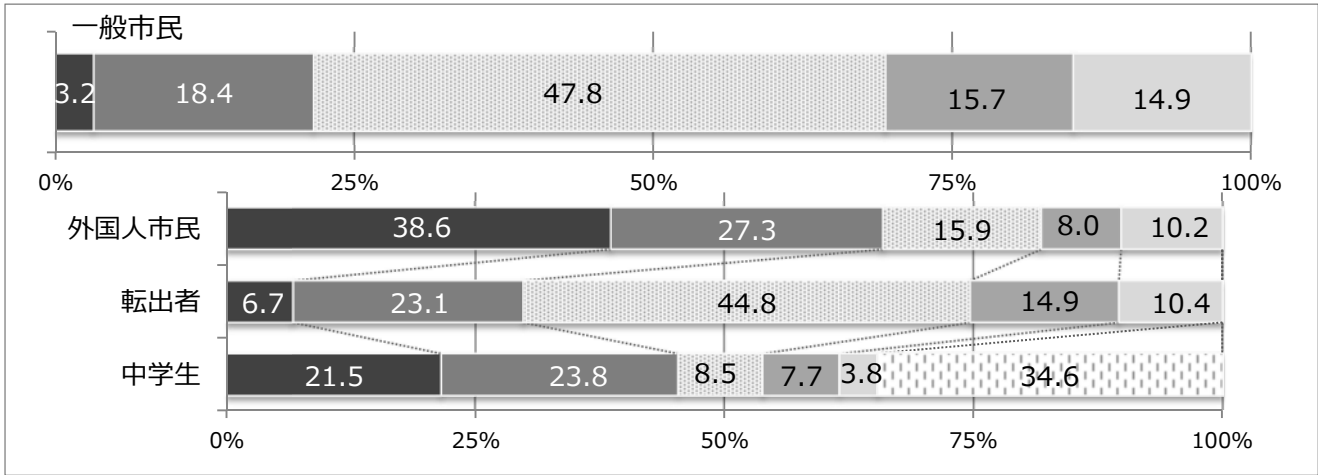
一般市民
Q43
n=2,045

外国人市民
Q16
n=88

転出者
Q15-1
n=134

中学生
Q17
n=130

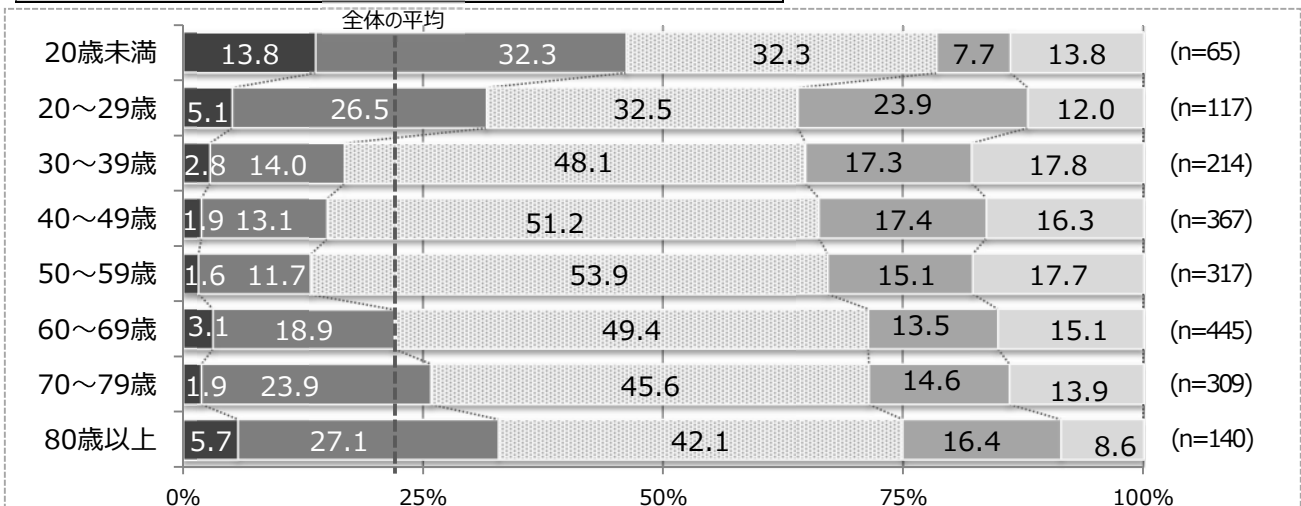
■ そう思う ■ どちらかといえばそう思う ■ どちらともいえない ■ どちらかといえばそう思わない ■ そう思わない ■ わからない
※中学生のみ「わからない」を追加



多文化が共生しているまちとしてのイメージ(一般市民)については、「そう思う」(3.2%)、「どちらかといえばそう思う」(18.4%)と回答した割合の合計が 21.6%となった。一方で「そう思わない」(14.9%)、「どちらかといえばそう思わない」(15.7%)と回答した割合の合計は 30.6%となった。

また、調査対象別に、「そう思う」、「どちらかといえばそう思う」と回答した割合の合計を比較すると、「外国人市民」(65.9%)、「中学生」(45.3%)が「一般市民」(21.6%)を大きく上回り、「転出者」(29.8%)でも「一般市民」(21.6%)を上回った。

年齢階層別構成とのクロス集計 (一般市民) n=1,974



年齢階層別に、「そう思う」、「どちらかといえばそう思う」と回答した割合の合計を全体の平均(21.6%)と比較すると、「20歳未満」(46.1%)、「80歳以上」(32.8%)、「20～29歳」(31.6%)が平均を大きく上回り、「70～79歳」(25.8%)、「60～69歳」(22.0%)でも平均を上回る、または近似した値となった。一方で「50～59歳」(13.3%)、「40～49歳」(15.0%)、「30～39歳」(16.8%)は平均を下回った。

7 男女共同参画

男女が平等に生活や活動のできるまちだと思いますか。

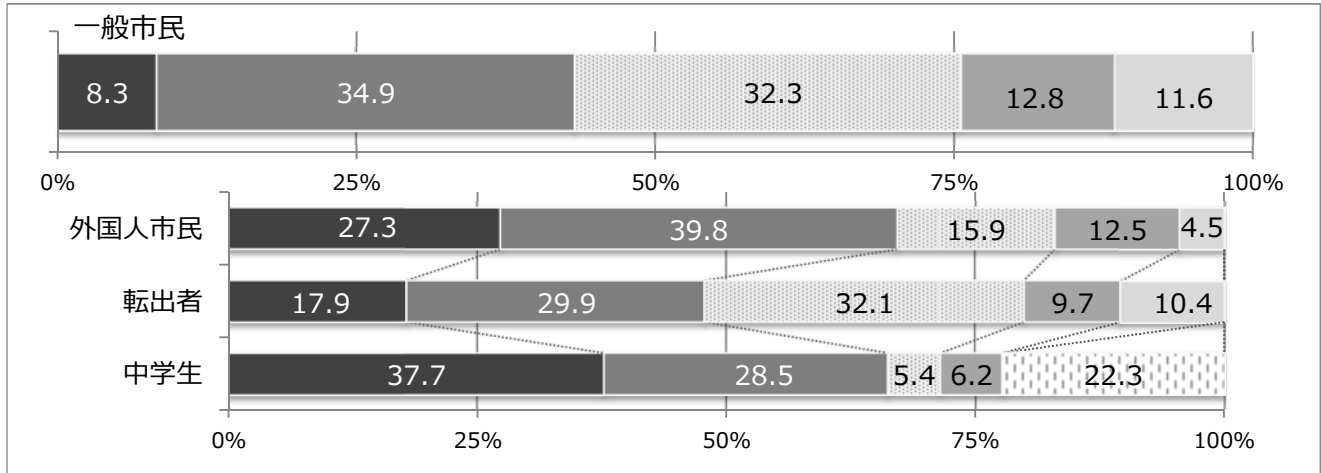
一般市民
Q44
n=2,089

外国人市民
Q17
n=88

転出者
Q16-1
n=134

中学生
Q18
n=130

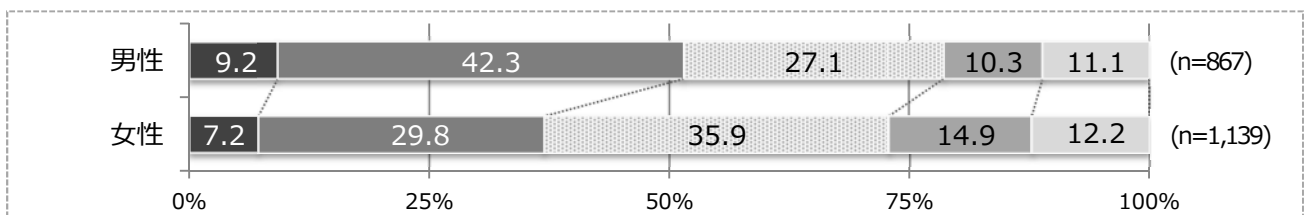
■ そう思う ■ どちらかといえばそう思う ▨ どちらともいえない ■ どちらかといえばそう思わない ■ そう思わない □ わからない
※中学生のみ「わからない」を追加



男女が平等に生活や活動のできるまちとしてのイメージ(一般市民)については、「そう思う」(8.3%)、「どちらかといえばそう思う」(34.9%)と回答した割合の合計が 43.2%となった。一方で「そう思わない」(11.6%)、「どちらかといえばそう思わない」(12.8%)と回答した割合の合計は 24.4%となった。

また、調査対象別に、「そう思う」、「どちらかといえばそう思う」と回答した割合の合計を比較すると、「外国人市民」(67.1%)、「中学生」(66.2%)、「転出者」(47.8%)が「一般市民」(34.9%)を大きく上回った。

男女別構成とのクロス集計 (一般市民) n=2,006



男女別に、「そう思う」、「どちらかといえばそう思う」と回答した割合の合計を比較すると、「男性」(51.5%)が「女性」(37.0%)を大きく上回った。

8 健康

元気で長生きできるまちだと思いますか。

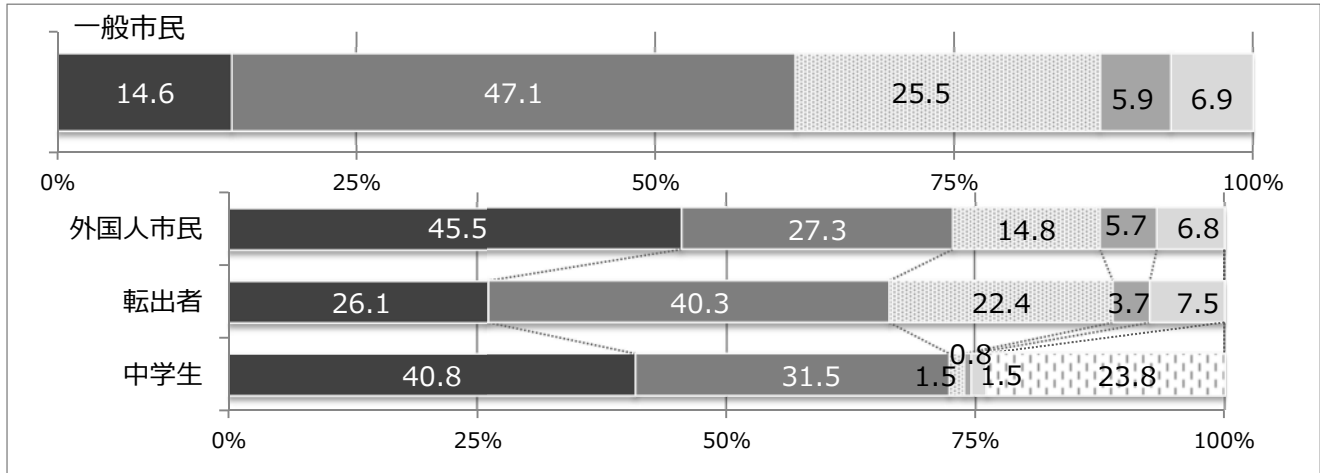
一般市民
Q45
n=2,117

外国人市民
Q18
n=88

転出者
Q17-1
n=134

中学生
Q19
n=130

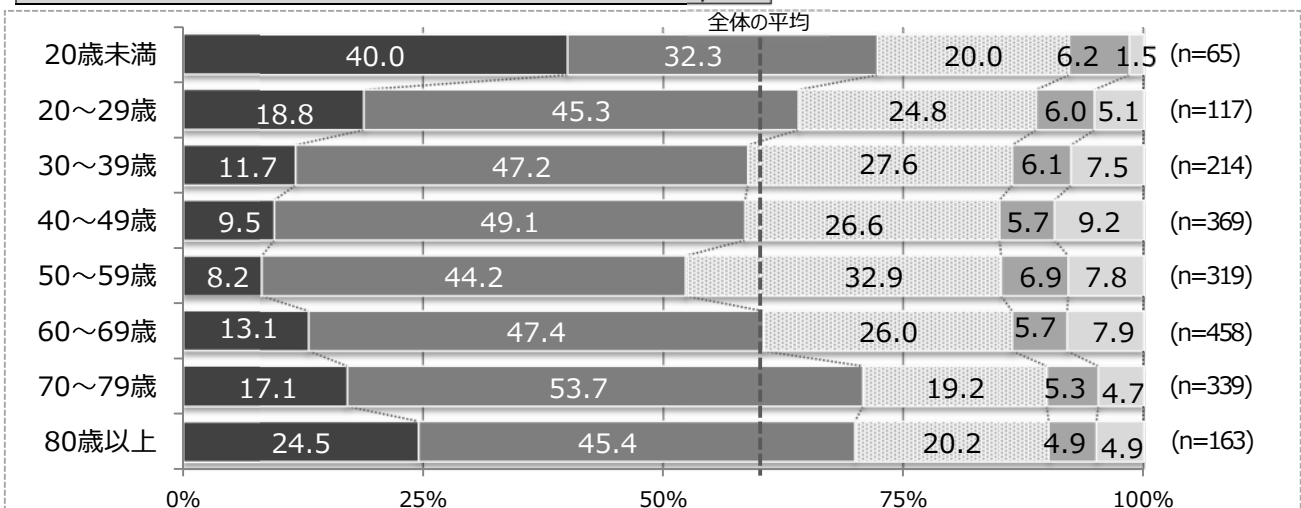
■ そう思う ■ どちらかといえばそう思う ■ どちらともいえない ■ どちらかといえばそう思わない ■ そう思わない ■ わからない
※中学生のみ「わからない」を追加



元気で長生きできるまちとしてのイメージ(一般市民)については、「そう思う」(14.6%)、「どちらかといえばそう思う」(47.1%)と回答した割合の合計が 61.7%となった。一方で「そう思わない」(6.9%)、「どちらかといえばそう思わない」(5.9%)と回答した割合の合計は 12.8%となった。

また、調査対象別に、「そう思う」、「どちらかといえばそう思う」と回答した割合の合計を比較すると、「外国人市民」(72.8%)、「中学生」(72.3%)、「転出者」(66.4%)が「一般市民」(61.7%)を上回った。

年齢階層別構成とのクロス集計 (一般市民) n=2,044



年齢階層別に、「そう思う」、「どちらかといえばそう思う」と回答した割合の合計を全体の平均(61.7%)と比較すると、「20歳未満」(72.3%)が平均を大きく上回り、「70～79歳」(70.8%)、「80歳以上」(69.9%)、「20～29歳」(64.1%)でも平均を上回った。一方で「50～59歳」(52.4%)、「40～49歳」(58.6%)、「30～39歳」(58.9%)、「60～69歳」(60.5%)では平均を下回った。

9 子育て

子育てのしやすいまちだと思いますか。

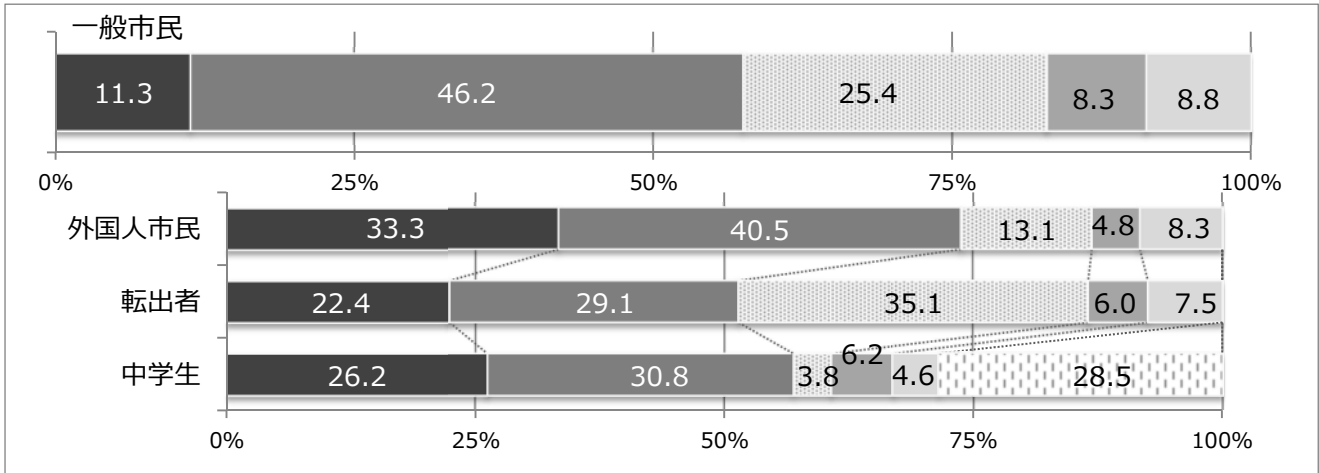
一般市民
Q46
n=1,925

外国人市民
Q19
n=84

転出者
Q18-1
n=134

中学生
Q20
n=130

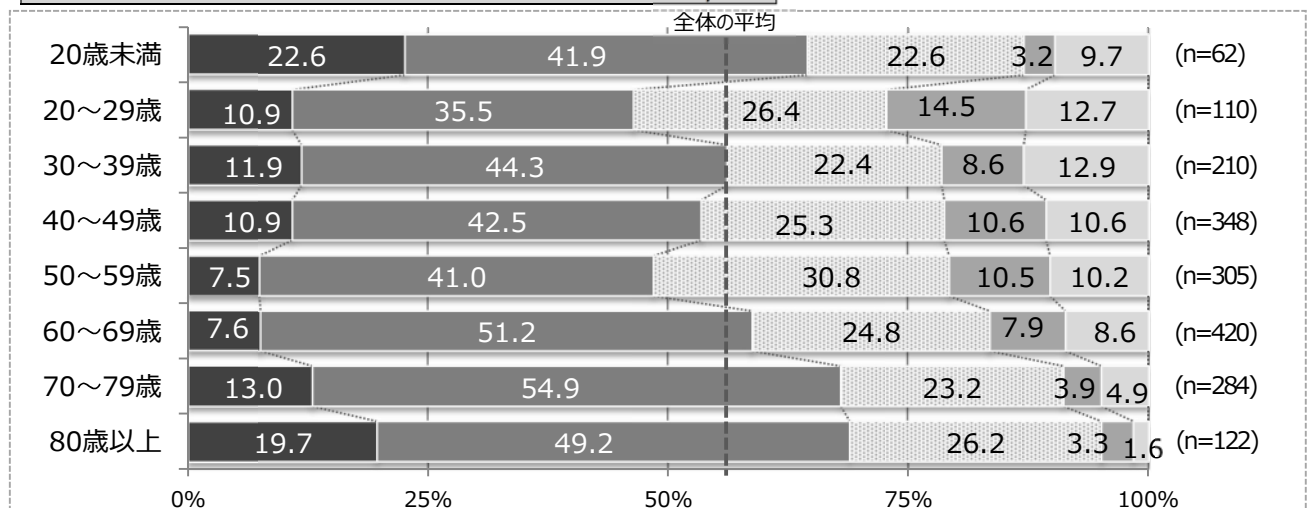
■ そう思う ■ どちらかといえばそう思う ■ どちらともいえない ■ どちらかといえばそう思わない ■ そう思わない ■ わからない
※中学生のみ「わからない」を追加



子育てのしやすいまちとしてのイメージ(一般市民)については、「そう思う」(11.3%)、「どちらかといえばそう思う」(46.2%)と回答した割合の合計が 57.5%となった。一方で「そう思わない」(8.8%)、「どちらかといえばそう思わない」(8.3%)と回答した割合の合計は 17.1%となった。


また、調査対象別に、「そう思う」、「どちらかといえばそう思う」と回答した割合の合計を比較すると、「外国人市民」(73.8%)が「一般市民」(57.5%)を上回った。一方で「転出者」(51.5%)、「中学生」(57.0%)が「一般市民」(57.5%)を下回った。

年齢階層別構成とのクロス集計 (一般市民) n=1,861



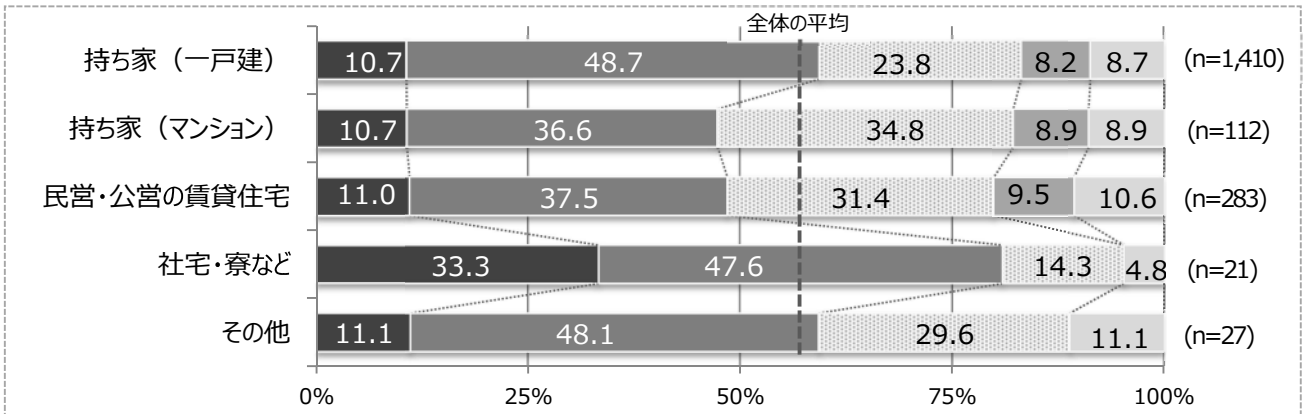
年齢階層別に、「そう思う」、「どちらかといえばそう思う」と回答した割合の合計を全体の平均(57.5%)と比較すると、「80歳以上」(68.9%)、「70～79歳」(67.9%)が平均を大きく上回り、「20歳未満」(64.5%)、「60～69歳」(58.8%)でも平均を上回った。一方で「20～29歳」(46.4%)では平均を大きく下回り、「50～59歳」(48.5%)、「40～49歳」(53.4%)、「30～39歳」(56.2%)でも平均を下回った。

乳幼児、小中学生のいる世帯とのクロス集計（一般市民）



乳幼児、小中学生のいる世帯別に、「そう思う」、「どちらかといえばそう思う」と回答した割合の合計を全体の平均(57.0%)と比較すると、「小中学生」のいる世帯(65.7%)、「乳幼児」のいる世帯(63.2%)ともに平均を上回った。

住宅別構成とのクロス集計（一般市民） n=1,853



住宅別（「その他」を除く。）に、「そう思う」、「どちらかといえばそう思う」と回答した割合の合計を全体の平均(57.0%)と比較すると、「社宅・寮など」(80.9%)が平均を大きく上回り、「持ち家（一戸建）」(59.4%)でも平均を上回った。一方で「持ち家（マンション）」(47.3%)、「民営・公営の賃貸住宅」(48.5%)では平均を下回った。

10 医療

医療環境の充実したまちだと思いますか。

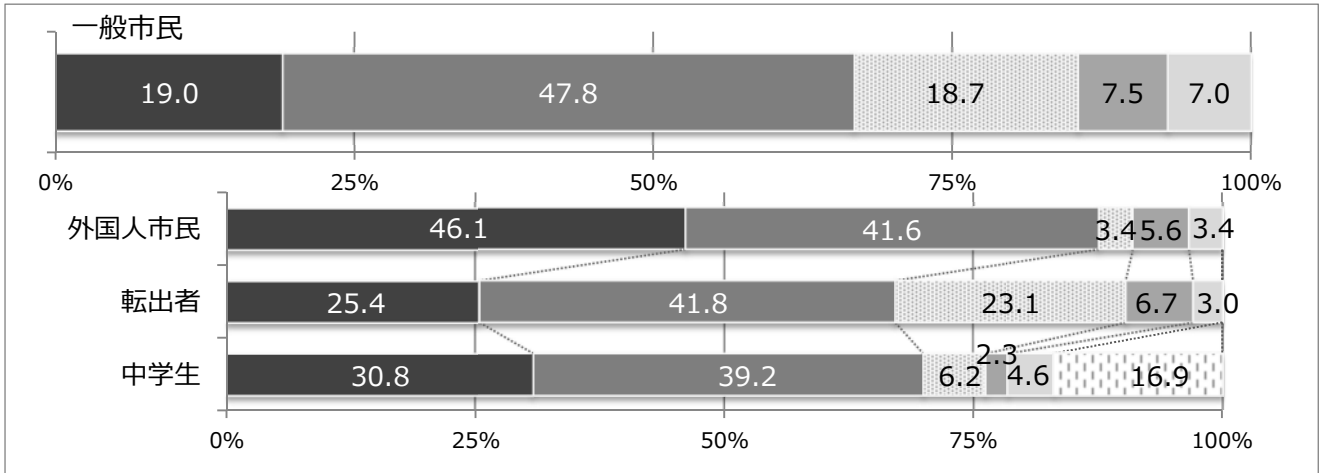
一般市民
Q47
n=2,119

外国人市民
Q20
n=89

転出者
Q19-1
n=134

中学生
Q21
n=130

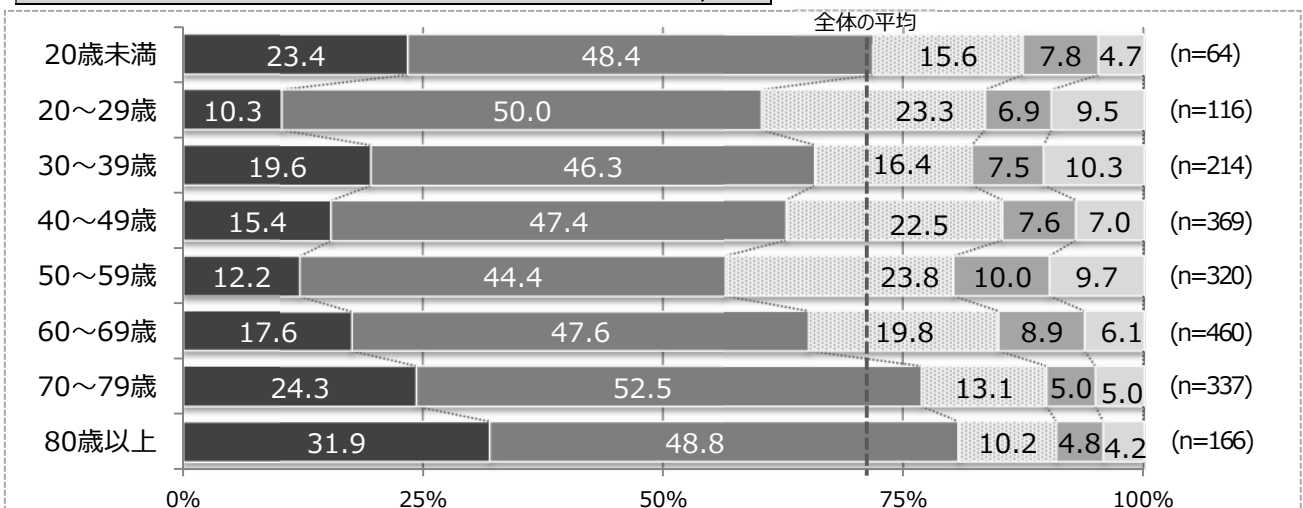
■ そう思う ■ どちらかといえばそう思う ■ どちらともいえない ■ どちらかといえばそう思わない ■ そう思わない □ わからない
※中学生のみ「わからない」を追加



医療環境の充実したまちとしてのイメージ(一般市民)については、「そう思う」(19.0%)、「どちらかといえばそう思う」(47.8%)と回答した割合の合計が 66.8%となった。一方で「そう思わない」(7.0%)、「どちらかといえばそう思わない」(7.5%)と回答した割合の合計は 14.5%となった。

また、調査対象別に、「そう思う」、「どちらかといえばそう思う」と回答した割合の合計を比較すると、「外国人市民」(87.7%)が「一般市民」(66.8%)を大きく上回り、「中学生」(70.0%)、「転出者」(67.2%)でも「一般市民」(66.8%)を上回った。

年齢階層別構成とのクロス集計 (一般市民) n=2,046



年齢階層別に、「そう思う」、「どちらかといえばそう思う」と回答した割合の合計を全体の平均(66.8%)と比較すると、「80歳以上」(80.7%)が平均を大きく上回り、「70～79歳」(76.8%)、「20歳未満」(71.8%)でも平均を上回った。一方で「50～59歳」(56.6%)では平均を大きく下回り、「20～29歳」(60.3%)、「40～49歳」(62.8%)、「60～69歳」(65.2%)、「30～39歳」(65.9%)でも平均を下回った。

11 学校教育

子どもたちにとって教育環境の充実したまちだと思いますか。

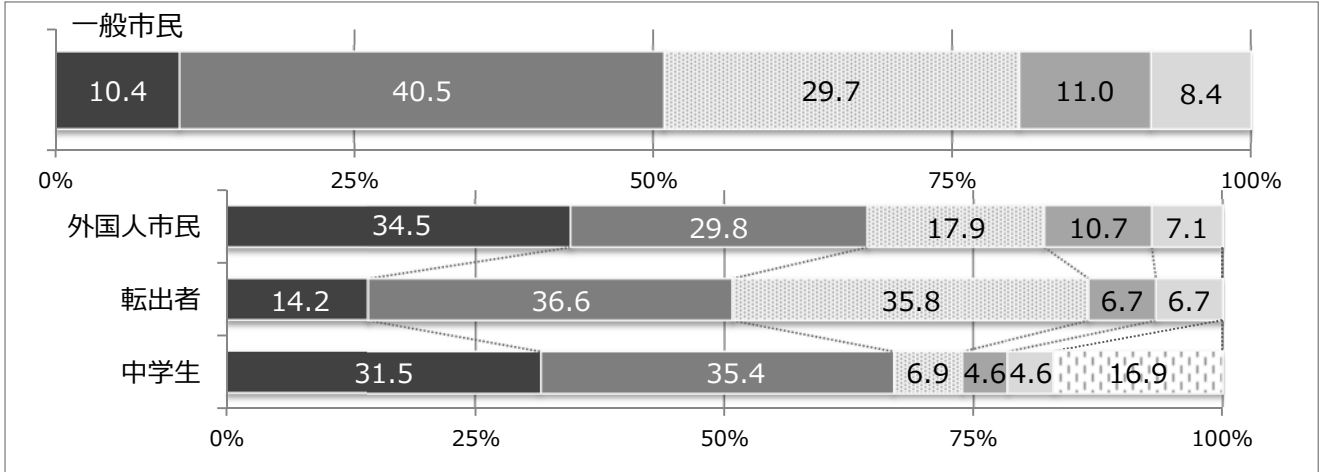
一般市民
Q48
n=1,979

外国人市民
Q21
n=84

転出者
Q20-1
n=134

中学生
Q22
n=130

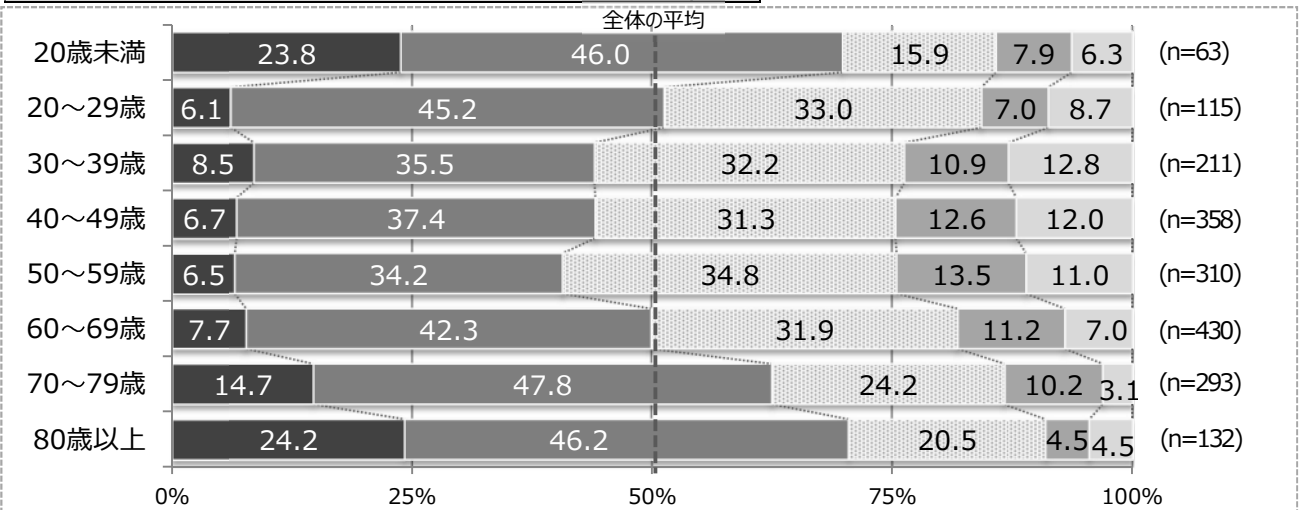
■ そう思う ■ どちらかといえばそう思う ■ どちらともいえない ■ どちらかといえばそう思わない ■ そう思わない ■ わからない
※中学生のみ「わからない」を追加



子どもの教育環境の充実したまちとしてのイメージ(一般市民)については、「そう思う」(10.4%)、「どちらかといえばそう思う」(40.5%)と回答した割合の合計が 50.9%となった。一方で「そう思わない」(8.4%)、「どちらかといえばそう思わない」(11.0%)と回答した割合の合計は 19.4%となった。

また、調査対象別に、「そう思う」、「どちらかといえばそう思う」と回答した割合の合計を比較すると、「中学生」(66.9%)、「外国人市民」(64.3%)が「一般市民」(50.9%)を大きく上回った。一方で「転出者」(50.8%)では「一般市民」(50.9%)と近似した値となった。

年齢階層別構成とのクロス集計 (一般市民) n=1,912



年齢階層別に、「そう思う」、「どちらかといえばそう思う」と回答した割合の合計を全体の平均(50.9%)と比較すると、「80歳以上」(70.4%)、「20歳未満」(69.8%)、「70～79歳」(62.5%)が平均を大きく上回り、「20～29歳」(51.3%)では平均と近似した値となった。一方で「50～59歳」(40.7%)では平均を大きく下回り、「30～39歳」(44.0%)、「40～49歳」(44.1%)、「60～69歳」(50.0%)で平均を下回る、または近似した値となった。

子どもたちが夢や目標を持ち、のびのびと育っていると思いますか。

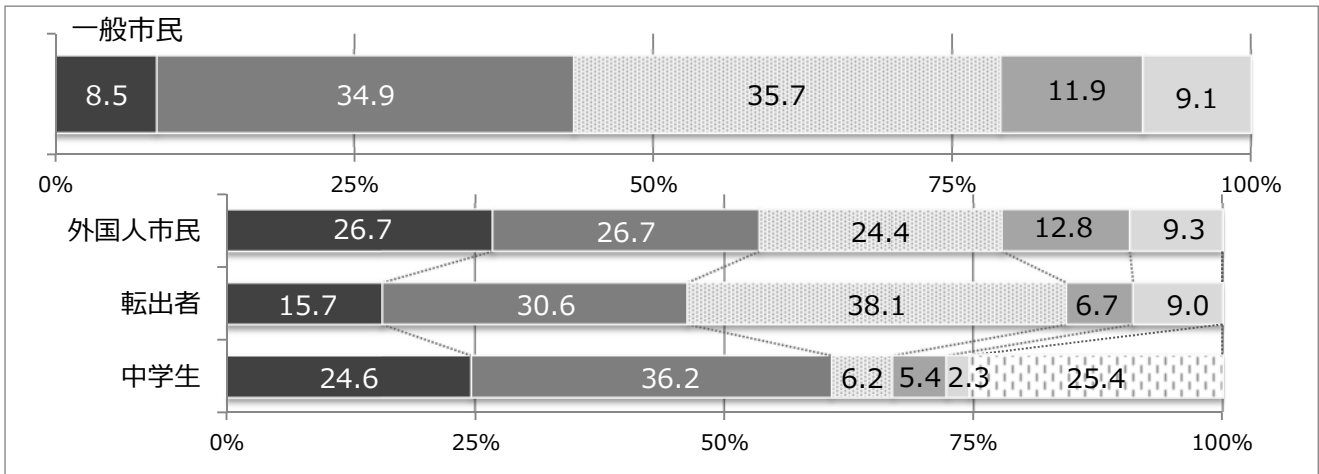
一般市民
Q49
n=1,974

外国人市民
Q22
n=86

転出者
Q21-1
n=134

中学生
Q23
n=130

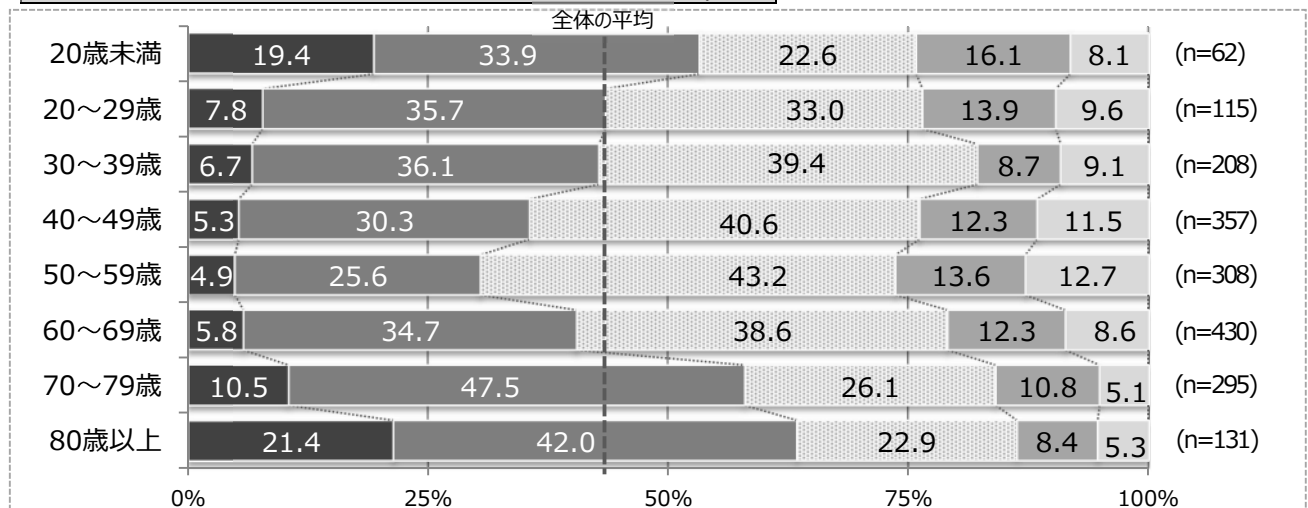
■ そう思う ■ どちらかといえばそう思う ▨ どちらともいえない ■ どちらかといえばそう思う ■ そう思わない ▨ わからない
※中学生のみ「わからない」を追加



子どもたちがのびのび育つまちとしてのイメージ(一般市民)については、「そう思う」(8.5%)、「どちらかといえばそう思う」(34.9%)と回答した割合の合計が 43.4%となった。一方で「そう思わない」(9.1%)、「どちらかといえばそう思わない」(11.9%)と回答した割合の合計は 21.0%となった。

また、調査対象別に、「そう思う」、「どちらかといえばそう思う」と回答した割合の合計を比較すると、「中学生」(60.8%)、「外国人市民」(53.4%)が「一般市民」(43.4%)を大きく上回った。一方で「転出者」(46.3%)では「一般市民」(43.4%)を上回った。

年齢階層別構成とのクロス集計 (一般市民) n=1,906



年齢階層別に、「そう思う」、「どちらかといえばそう思う」と回答した割合の合計を全体の平均(43.4%)と比較すると、「80歳以上」(63.4%)、「70～79歳」(58.0%)が平均を大きく上回り、「20歳未満」(53.3%)、「20～29歳」(43.5%)では平均を上回る、または近似した値となった。一方で「50～59歳」(30.5%)では平均を大きく下回り、「40～49歳」(35.6%)、「60～69歳」(40.5%)、「30～39歳」(42.8%)でも平均を下回る、または近似した値となった。

12 高等教育

大学や専門学校などの教育環境の充実したまち
だと思いますか。

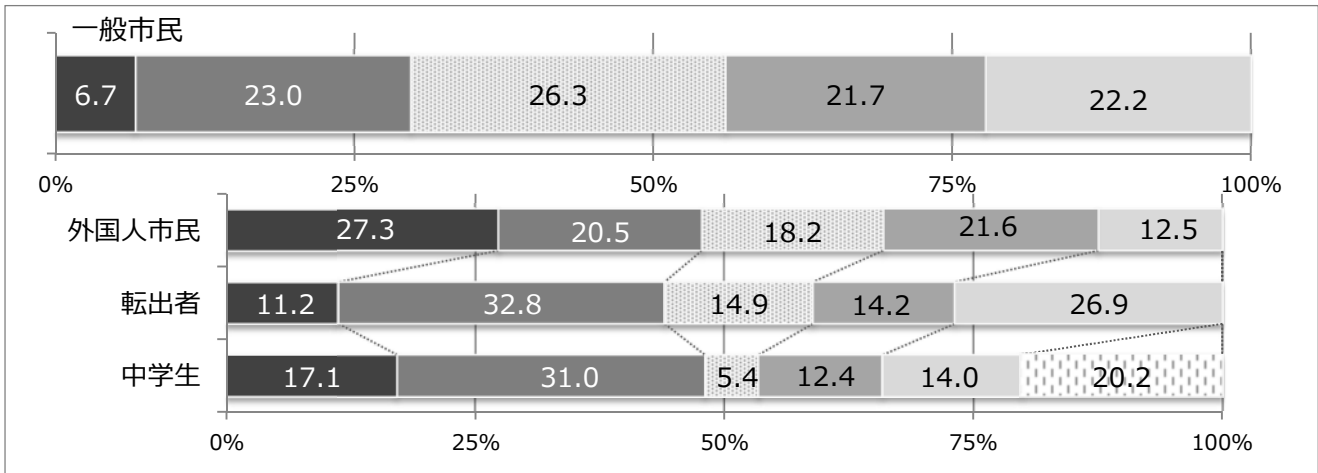
一般市民
Q50
n=2,032

外国人市民
Q23
n=88

転出者
Q22-1
n=134

中学生
Q24
n=129

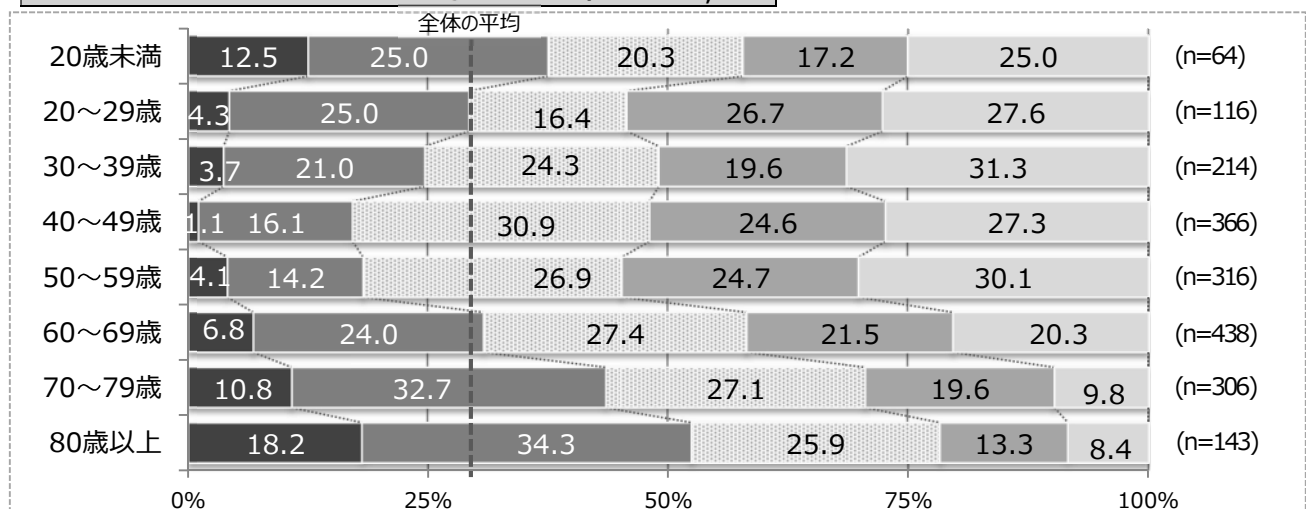
■ そう思う ■ どちらかといえばそう思う ■ どちらともいえない ■ どちらかといえばそう思わない ■ そう思わない ■ わからない
※中学生のみ「わからない」を追加



高等教育等の環境の充実したまちとしてのイメージ(一般市民)については、「そう思う」(6.7%)、「どちらかといえばそう思う」(23.0%)と回答した割合の合計が 29.7%となった。一方で「そう思わない」(22.2%)、「どちらかといえばそう思わない」(21.7%)と回答した割合の合計は 43.9%となった。

また、調査対象別に、「そう思う」、「どちらかといえばそう思う」と回答した割合の合計を比較すると、「中学生」(48.1%)、「外国人市民」(47.8%)、「転出者」(44.0%)がともに「一般市民」(29.7%)を大きく上回った。

年齢階層別構成とのクロス集計 (一般市民) n=1,963



年齢階層別に、「そう思う」、「どちらかといえばそう思う」と回答した割合の合計を全体の平均(29.7%)と比較すると、「80歳以上」(52.5%)、「70～79歳」(43.5%)が平均を大きく上回り、「20歳未満」(37.5%)、「60～69歳」(30.8%)でも平均を上回った。一方で「40～49歳」(17.2%)、「50～59歳」(18.3%)では平均を大きく下回り、「30～39歳」(24.7%)、「20～29歳」(29.3%)では平均を下回る、または近似した値となった。

13 若者

学生などの若者による活力のあるまちだと思いますか。

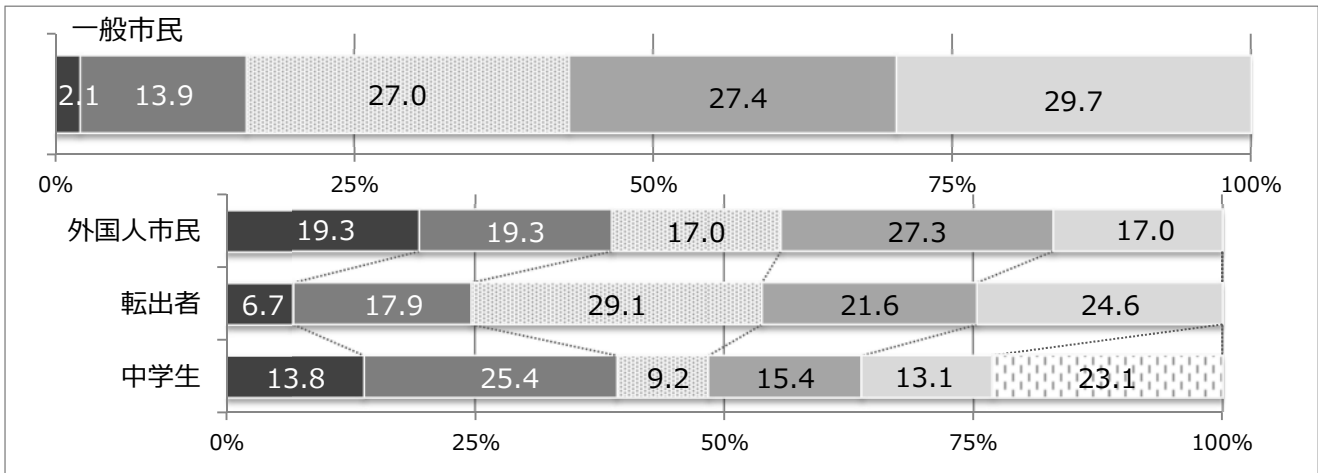
一般市民
Q51
n=2,041

外国人市民
Q24
n=88

転出者
Q23-1
n=134

中学生
Q25
n=130

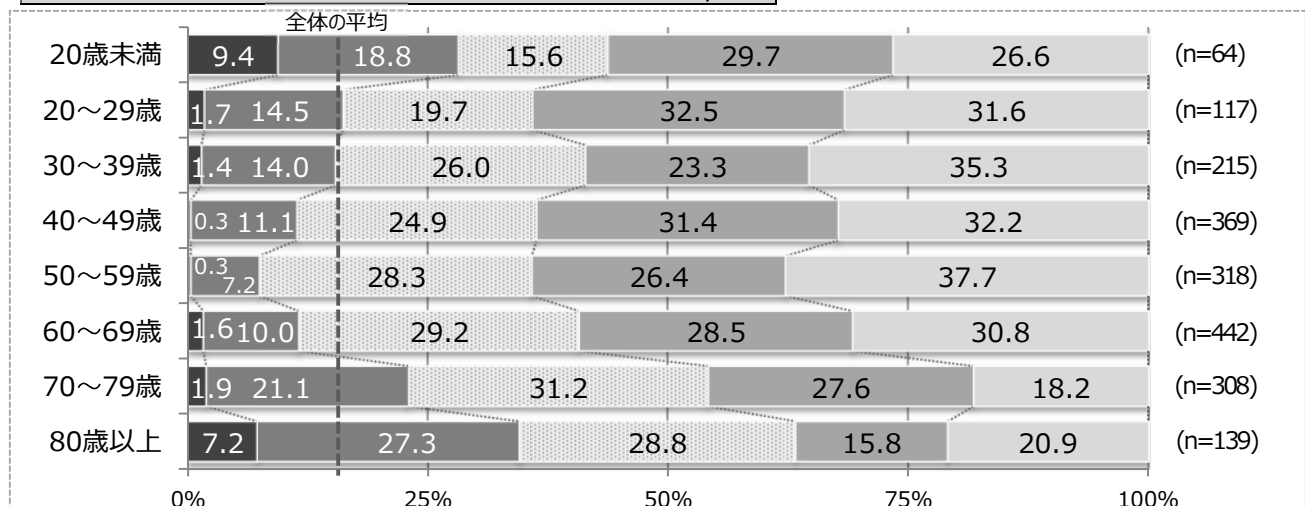
■ そう思う ■ どちらかといえばそう思う ■ どちらともいえない ■ どちらかといえばそう思わない ■ そう思わない ■ わからない
※中学生のみ「わからない」を追加



若者による活力のあるまちとしてのイメージ(一般市民)については、「そう思う」(2.1%)、「どちらかといえばそう思う」(13.9%)と回答した割合の合計が 16.0%となった。一方で「そう思わない」(29.7%)、「どちらかといえばそう思わない」(27.4%)と回答した割合の合計は 57.1%となった。

また、調査対象別に、「そう思う」、「どちらかといえばそう思う」と回答した割合の合計を比較すると、「中学生」(39.2%)、「外国人市民」(38.6%)が「一般市民」(16.0%)を大きく上回り、「転出者」(24.6%)でも「一般市民」(16.0%)を上回った。

年齢階層別構成とのクロス集計 (一般市民) n=1,972



年齢階層別に、「そう思う」、「どちらかといえばそう思う」と回答した割合の合計を全体の平均(16.0%)と比較すると、「80歳以上」(34.5%)、「20歳未満」(28.2%)が平均を大きく上回り、「70～79歳」(23.0%)、「20～29歳」(16.2%)でも平均を上回る、または近似した値となった。一方で「50～59歳」(7.5%)、「40～49歳」(11.4%)、「60～69歳」(11.6%)、「30～39歳」(15.4%)では平均を下回る、または近似した値となった。

14 生涯学習

生涯にわたり文化・芸術活動やスポーツ活動などに
取り組みやすいまちだと思いますか。

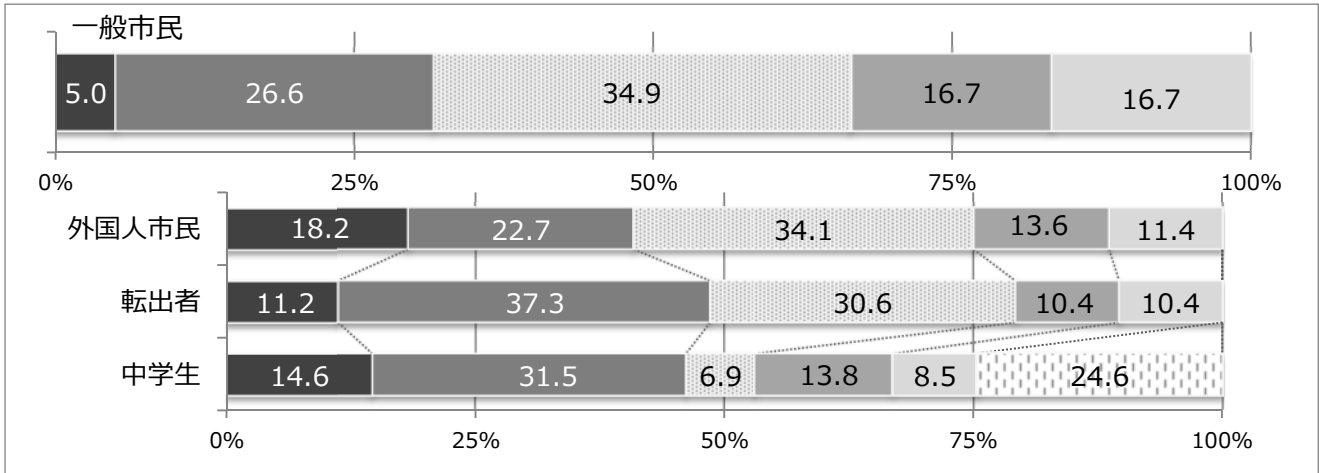
一般市民
Q52
n=2,068

外国人市民
Q25
n=88

転出者
Q24-1
n=134

中学生
Q26
n=130

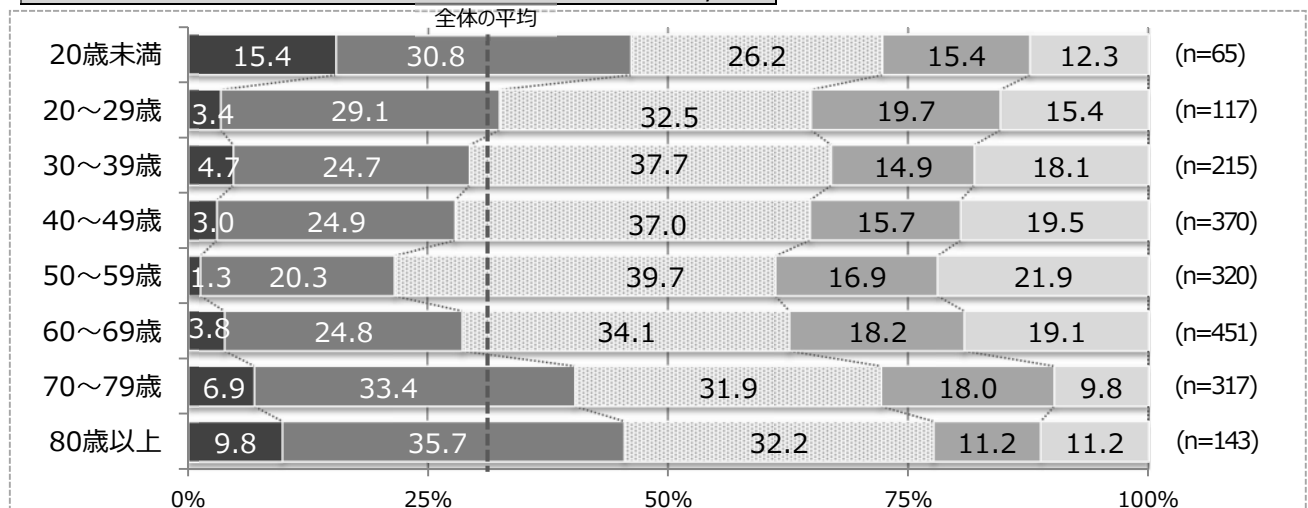
■ そう思う ■ どちらかといえばそう思う ■ どちらともいえない ■ どちらかといえばそう思わない ■ そう思わない ■ わからない
※中学生のみ「わからない」を追加



生涯学習活動に取り組みやすいまちとしてのイメージ(一般市民)については、「そう思う」(5.0%)、「どちらかといえばそう思う」(26.6%)と回答した割合の合計が 31.6%となった。一方で「そう思わない」(16.7%)、「どちらかといえばそう思わない」(16.7%)と回答した割合の合計は 33.4%となった。

また、調査対象別に、「そう思う」、「どちらかといえばそう思う」と回答した割合の合計を比較すると、「転出者」(48.5%)、「中学生」(46.1%)が「一般市民」(31.6%)を大きく上回り、「外国人市民」(40.9%)が「一般市民」(31.6%)を上回った。

年齢階層別構成とのクロス集計 (一般市民) n=1,998



年齢階層別に、「そう思う」、「どちらかといえばそう思う」と回答した割合の合計を全体の平均(31.6%)と比較すると、「20歳未満」(46.2%)、「80歳以上」(45.5%)が平均を大きく上回り、「70～79歳」(40.3%)、「20～29歳」(32.5%)でも平均を上回る、または近似した値となった。一方で「50～59歳」(21.6%)では平均を大きく下回り、「40～49歳」(27.9%)、「60～69歳」(28.6%)、「30～39歳」(29.4%)でも平均を下回った。

15 市民参画

市民が市政へ参画しやすいまちだと思いますか。

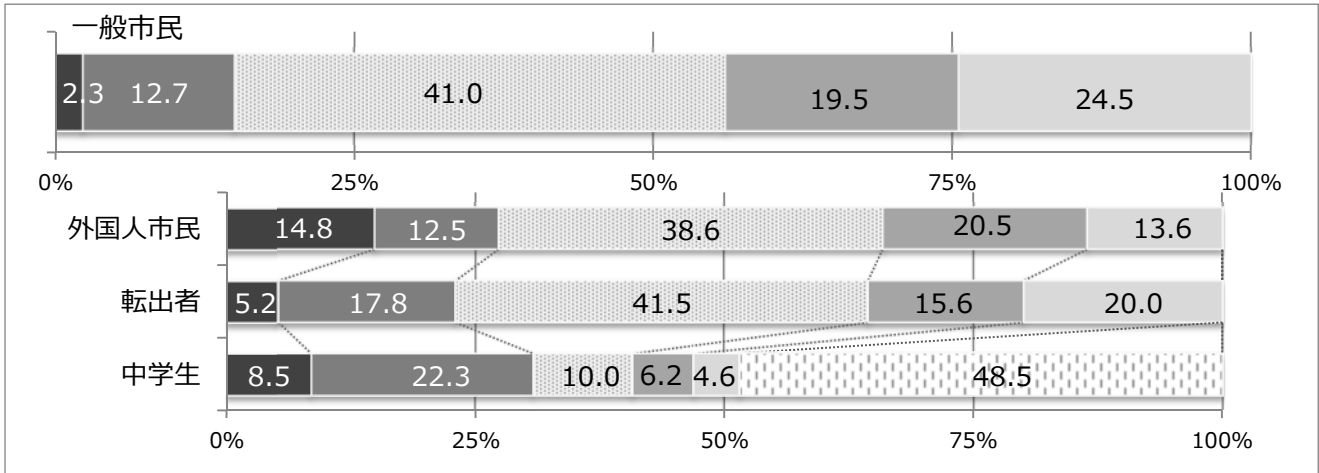
一般市民
Q53
n=2,076

外国人市民
Q26
n=88

転出者
Q25-1
n=135

中学生
Q27
n=130

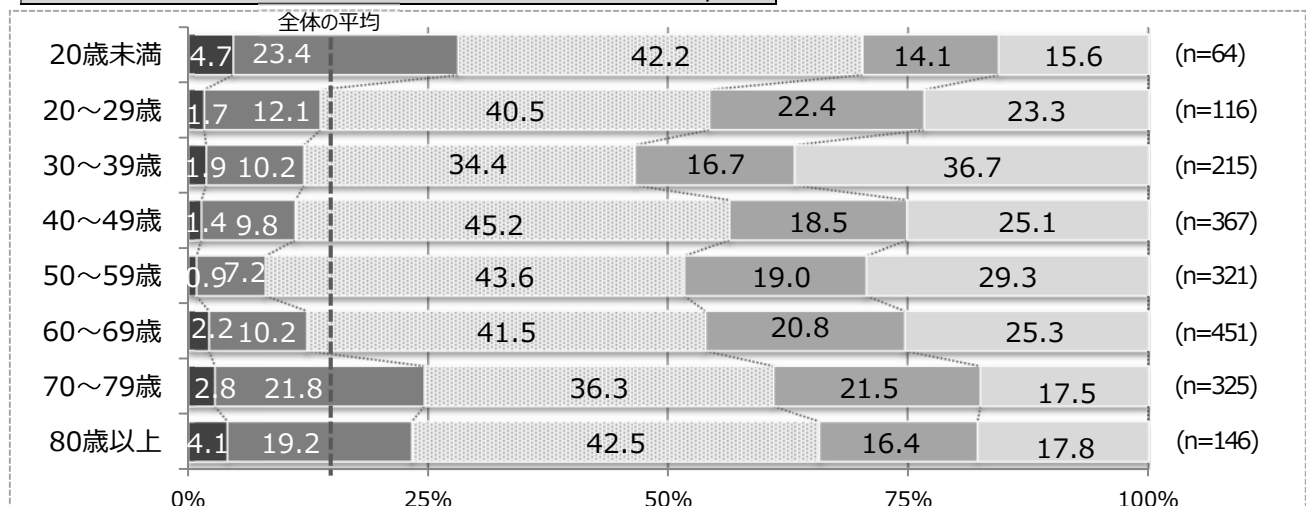
■ そう思う ■ どちらかといえばそう思う ■ どちらともいえない ■ どちらかといえばそう思わない ■ そう思わない ■ わからない
※中学生のみ「わからない」を追加



市民が市政へ参画しやすいまちとしてのイメージ(一般市民)については、「そう思う」(2.3%)、「どちらかといえばそう思う」(12.7%)と回答した割合の合計が 15.0%となった。一方で「そう思わない」(24.5%)、「どちらかといえばそう思わない」(19.5%)と回答した割合の合計は 44.0%となった。

また、調査対象別に、「そう思う」、「どちらかといえばそう思う」と回答した割合の合計を比較すると、「中学生」(30.8%)、「外国人市民」(27.3%)が「一般市民」(15.0%)を大きく上回り、「転出者」(23.0%)が「一般市民」(15.0%)を上回った。

年齢階層別構成とのクロス集計 (一般市民) n=2,005



年齢階層別に、「そう思う」、「どちらかといえばそう思う」と回答した割合の合計を全体の平均(15.0%)と比較すると、「20歳未満」(28.1%)が平均を大きく上回り、「70～79歳」(24.6%)、「80歳以上」(23.3%)でも平均を上回った。一方で「50～59歳」(8.1%)、「40～49歳」(11.2%)、「30～39歳」(12.1%)、「60～69歳」(12.4%)、「20～29歳」(13.8%)では平均を下回った。

16 就労

就労環境に恵まれたまちだと思いますか。

※中学生：就職や働きやすい企業環境に恵まれたまちだと思いますか。

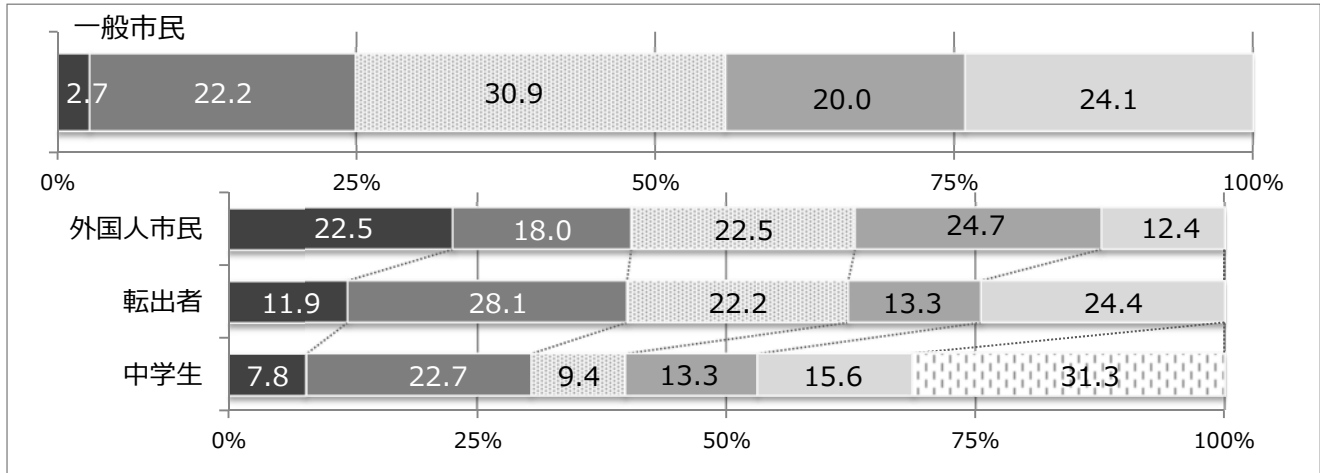
一般市民
Q54
n=2,055

外国人市民
Q27
n=89

転出者
Q26-1
n=135

中学生
Q28
n=128

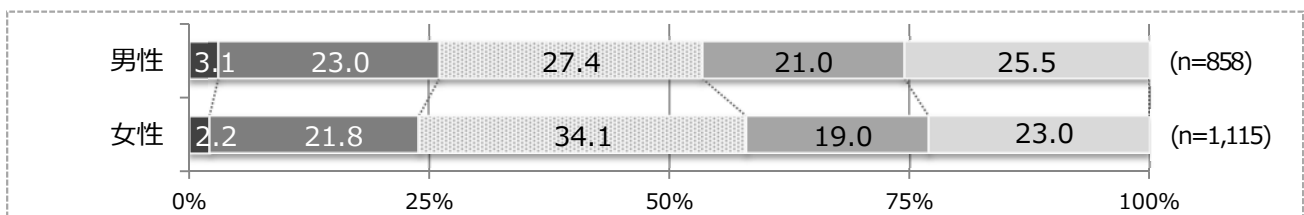
■ そう思う ■ どちらかといえばそう思う ■ どちらともいえない ■ どちらかといえばそう思わない ■ そう思わない ■ わからない
※中学生のみ「わからない」を追加



就労環境に恵まれたまちとしてのイメージ(一般市民)については、「そう思う」(2.7%)、「どちらかといえばそう思う」(22.2%)と回答した割合の合計が 24.9%となった。一方で「そう思わない」(24.1%)、「どちらかといえばそう思わない」(20.0%)と回答した割合の合計は 44.1%となった。

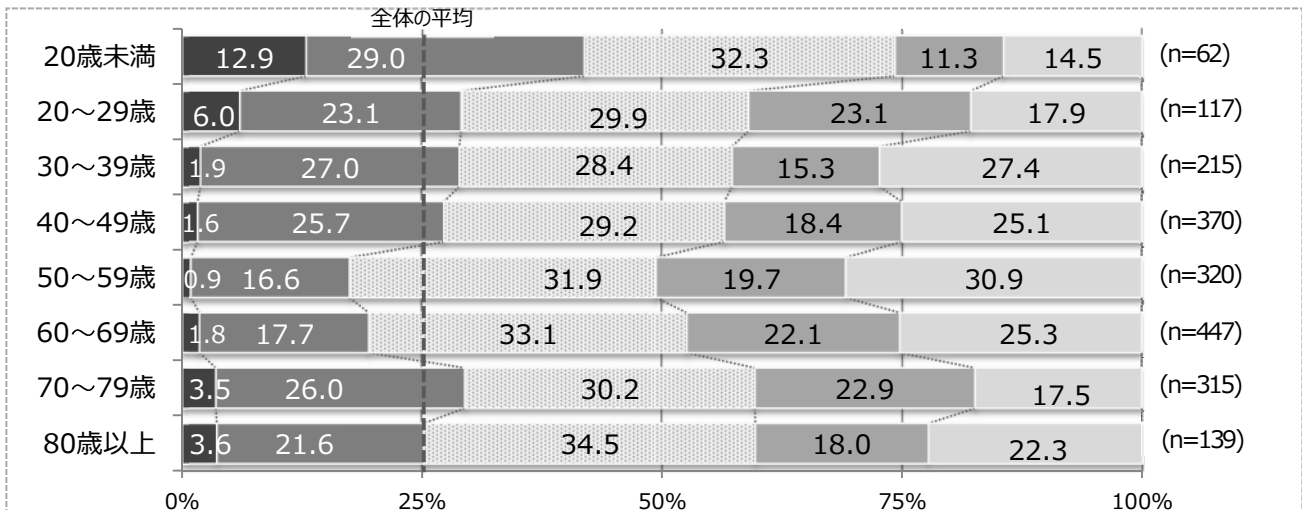
また、調査対象別に、「そう思う」、「どちらかといえばそう思う」と回答した割合の合計を比較すると、「外国人市民」(40.5%)、「転出者」(40.0%)が「一般市民」(24.9%)を大きく上回り、「中学生」(30.5%)が「一般市民」(24.9%)を上回った。

男女別構成とのクロス集計 (一般市民) n=1,973



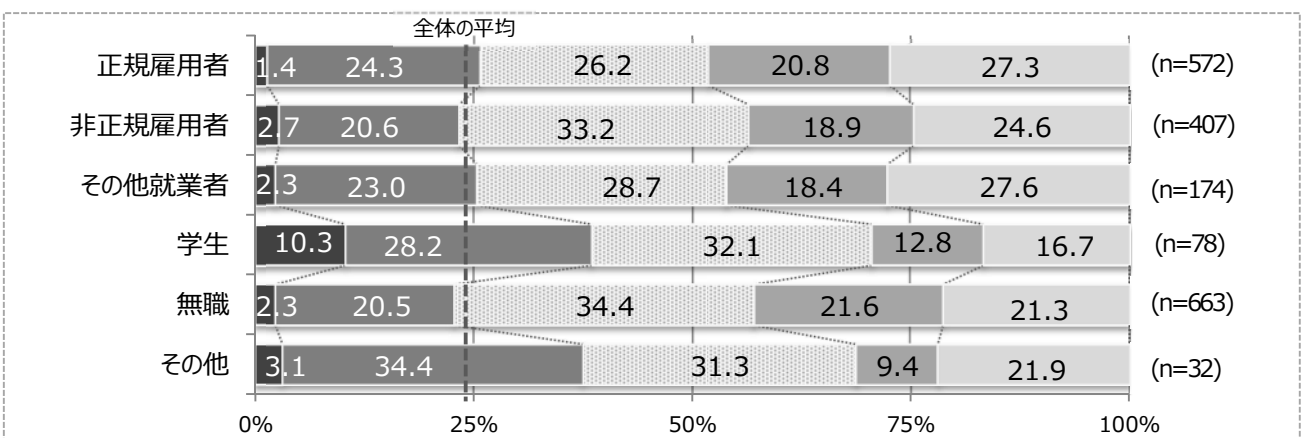
男女別に、「そう思う」、「どちらかといえばそう思う」と回答した割合の合計を比較すると、「男性」(26.1%)が「女性」(24.0%)を上回った。

年齢階層別構成とのクロス集計（一般市民） n=1,985



年齢階層別に、「そう思う」、「どちらかといえばそう思う」と回答した割合の合計を全体の平均（24.9%）と比較すると、「20歳未満」（41.9%）が平均を大きく上回り、「70～79歳」（29.5%）、「20～29歳」（29.1%）、「30～39歳」（28.9%）、「40～49歳」（27.3%）、「80歳以上」（25.2%）でも平均を上回る、または近似した値となった。一方で「50～59歳」（17.5%）、「60～69歳」（19.5%）では平均を下回った。

職業別構成とのクロス集計（一般市民） n=1,926



職業別（「その他」を除く。職業別構成の定義については9ページ参照）に、「そう思う」、「どちらかといえばそう思う」と回答した割合の合計を全体の平均（24.9%）と比較すると、「学生」（38.5%）が平均を大きく上回り、「正規雇用者」（25.7%）、「その他就業者」（25.3%）でも平均を上回った。一方で「無職」（22.8%）、「非正規雇用者」（23.3%）では平均を下回った。

**このまちで就職や転職、起業などをしたいと
思いますか。**

※中学生：このまちで就職や転職、自分で起業を起すなどをしたいと思いますか。

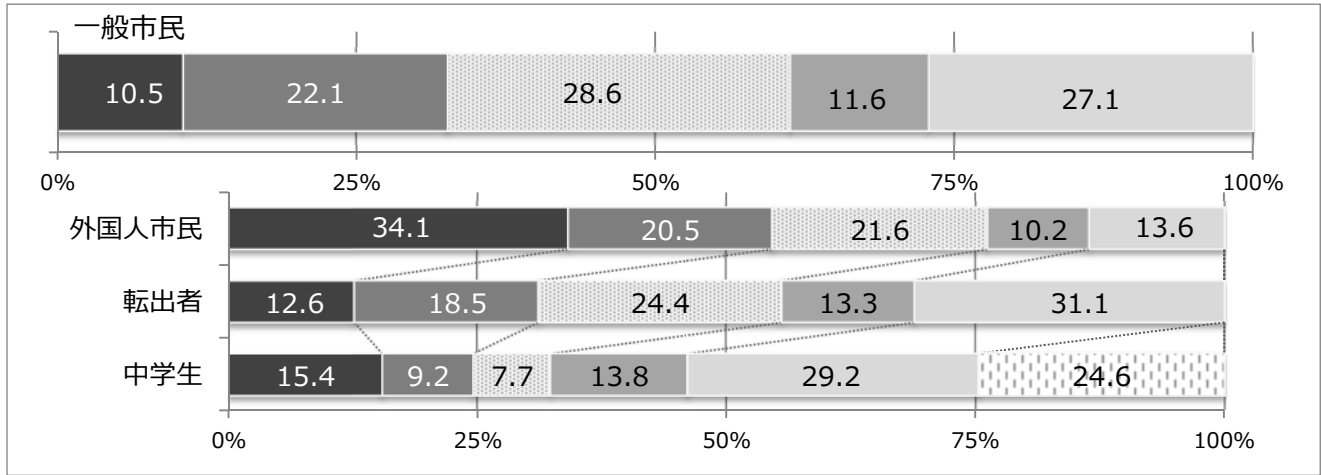
一般市民
Q55
n=1,921

外国人市民
Q28
n=88

転出者
Q27-1
n=135

中学生
Q29
n=130

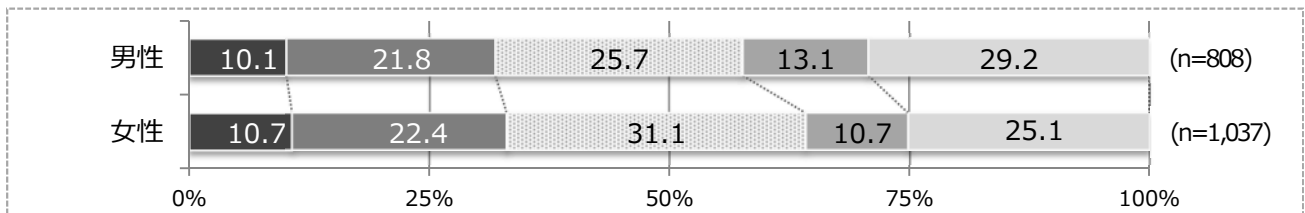
■ そう思う ■ どちらかといえばそう思う ■ どちらともいえない ■ どちらかといえばそう思わない ■ そう思わない □ わからない
※中学生のみ「わからない」を追加



就職や転職、起業などをしたいまちとしてのイメージ(一般市民)については、「そう思う」(10.5%)、「どちらかといえばそう思う」(22.1%)と回答した割合の合計が 32.6%となった。一方で「そう思わない」(27.1%)、「どちらかといえばそう思わない」(11.6%)と回答した割合の合計は 38.7%となった。

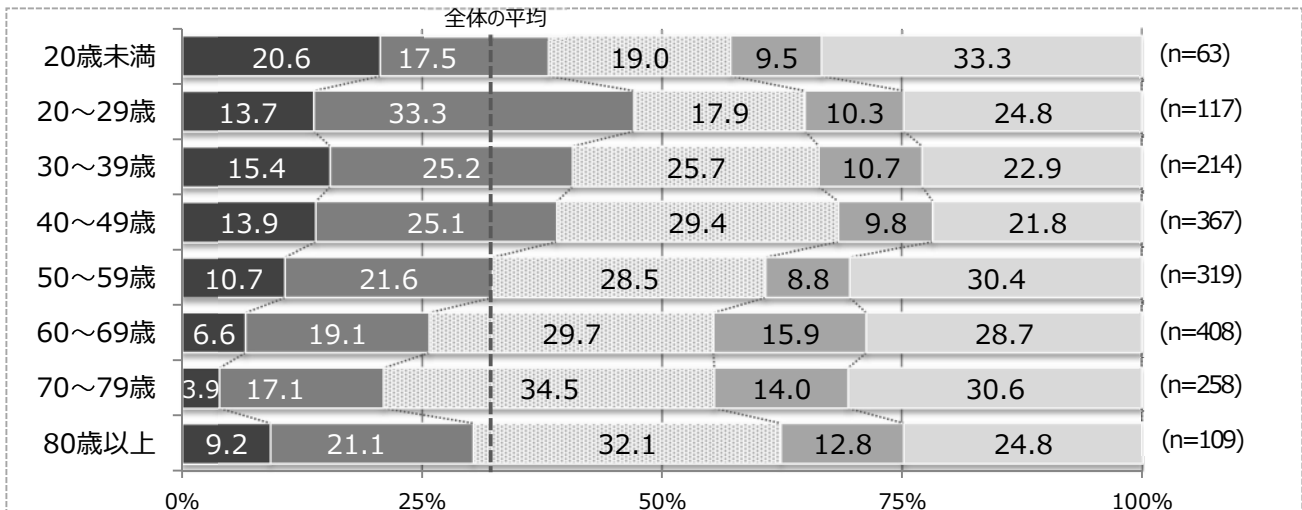
また、調査対象別に、「そう思う」、「どちらかといえばそう思う」と回答した割合の合計を比較すると、「外国人市民」(54.6%)が「一般市民」(32.6%)を大きく上回った。一方で「転出者」(31.1%)、「中学生」(24.6%)が「一般市民」(32.6%)を下回った。

男女別構成とのクロス集計 (一般市民) n=1,845



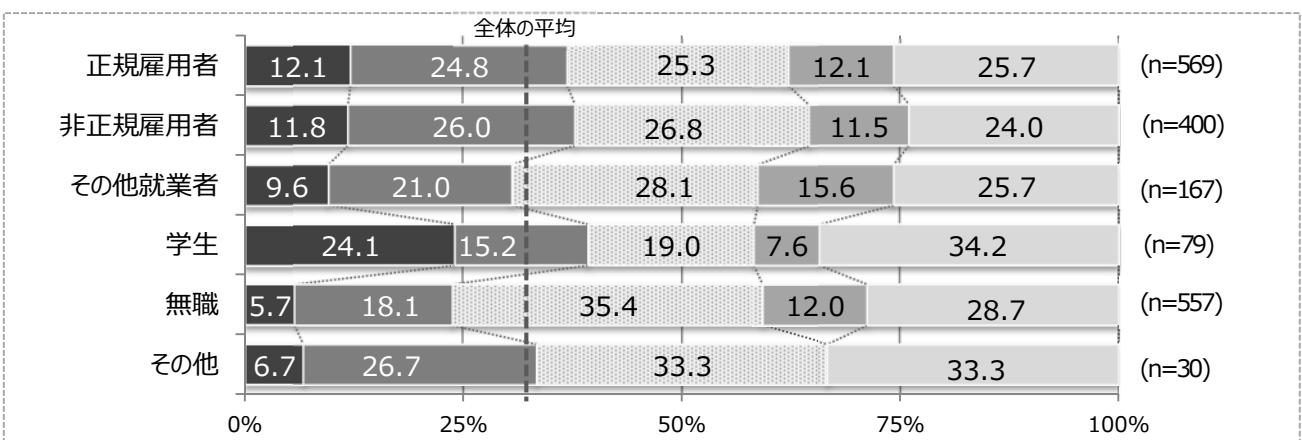
男女別に、「そう思う」、「どちらかといえばそう思う」と回答した割合の合計を比較すると、「女性」(33.1%)が「男性」(31.9%)を上回った。

年齢階層別構成とのクロス集計（一般市民） n=1,855



年齢階層別に、「そう思う」、「どちらかといえばそう思う」と回答した割合の合計を全体の平均（32.6%）と比較すると、「20～29歳」（47.0%）が平均を大きく上回り、「30～39歳」（40.6%）、「40～49歳」（39.0%）、「20歳未満」（38.1%）でも平均を上回った。一方で「70～79歳」（21.0%）では平均を大きく下回り、「60～69歳」（25.7%）、「80歳以上」（30.3%）、「50～59歳」（32.3%）でも平均を下回る、または近似した値となった。

職業別構成とのクロス集計（一般市民） n=1,802



職業別（「その他」を除く。職業別構成の定義については9ページ参照）に、「そう思う」、「どちらかといえばそう思う」と回答した割合の合計を全体の平均（32.6%）と比較すると、「学生」（39.3%）、「非正規雇用者」（37.8%）、「正規雇用者」（36.9%）が平均を上回った。一方で「無職」（23.8%）、「その他就業者」（30.6%）では平均を下回った。

17 産業

企業などが新事業を展開しやすいまちだと思いますか。

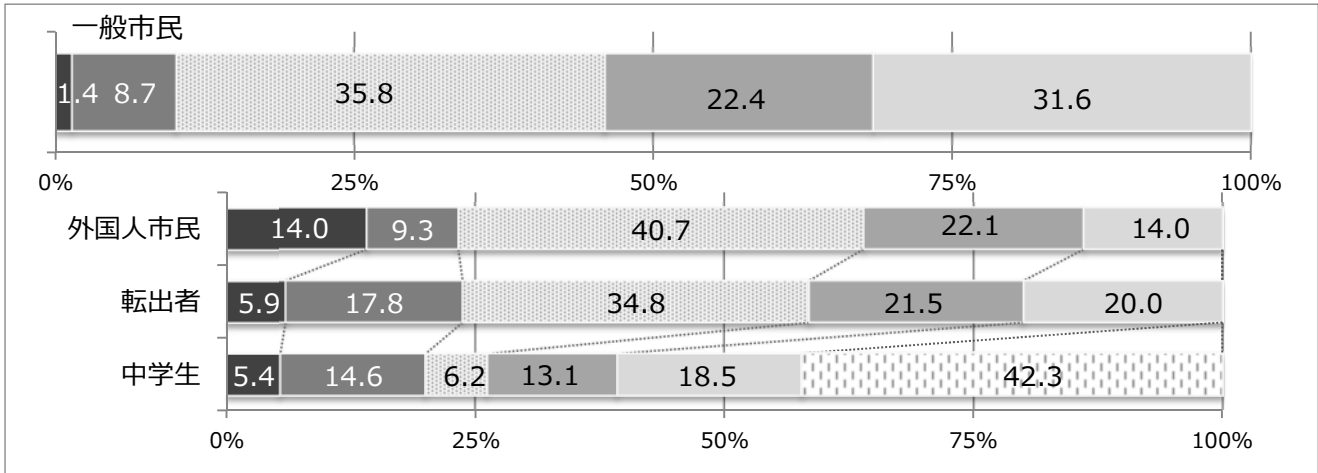
一般市民
Q56
n=2,014

外国人市民
Q29
n=86

転出者
Q28-1
n=135

中学生
Q30
n=130

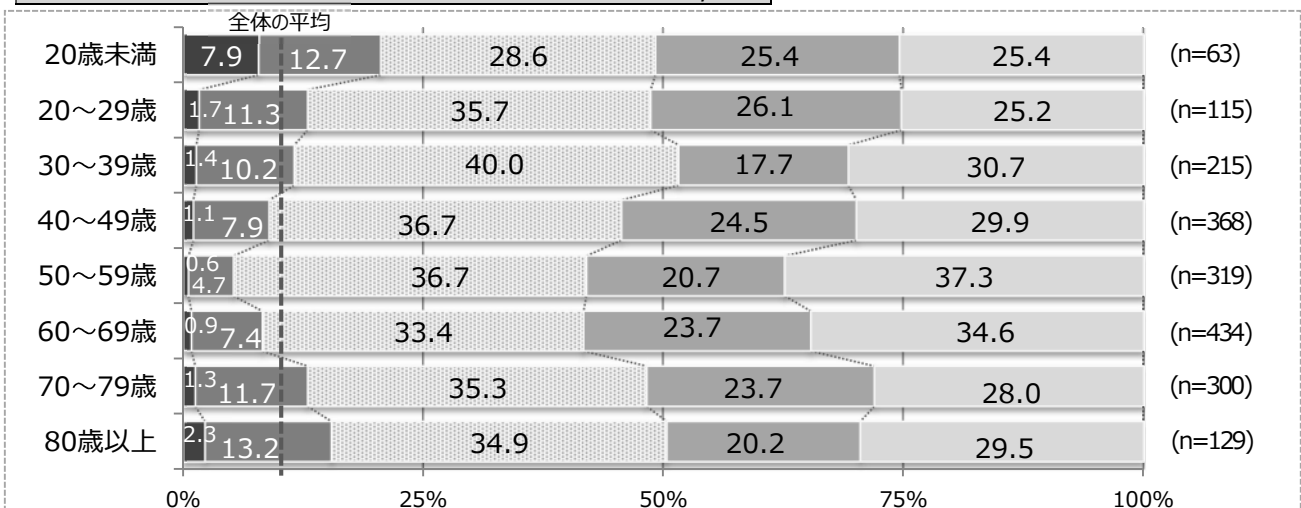
■ そう思う ■ どちらかといえばそう思う ■ どちらともいえない ■ どちらかといえばそう思わない ■ そう思わない ■ わからない
※中学生のみ「わからない」を追加



新事業を展開しやすいまちとしてのイメージ(一般市民)については、「そう思う」(1.4%)、「どちらかといえばそう思う」(8.7%)と回答した割合の合計が 10.1%となった。一方で「そう思わない」(31.6%)、「どちらかといえばそう思わない」(22.4%)と回答した割合の合計は 54.0%となった。

また、調査対象別に、「そう思う」、「どちらかといえばそう思う」と回答した割合の合計を比較すると、「転出者」(23.7%)、「外国人市民」(23.3%)が「一般市民」(10.1%)を大きく上回り、「中学生」(20.0%)でも「一般市民」(10.1%)を上回った。

年齢階層別構成とのクロス集計 (一般市民) n=1,943



年齢階層別に、「そう思う」、「どちらかといえばそう思う」と回答した割合の合計を全体の平均(10.1%)と比較すると、「20歳未満」(20.6%)が平均を大きく上回り、「80歳以上」(15.5%)、「20～29歳」(13.0%)、「70～79歳」(13.0%)、「30～39歳」(11.6%)でも平均を上回った。一方で「50～59歳」(5.3%)、「60～69歳」(8.3%)、「40～49歳」(9.0%)では平均を下回った。

商業や工業などの産業の活力のあるまちだと思いますか。

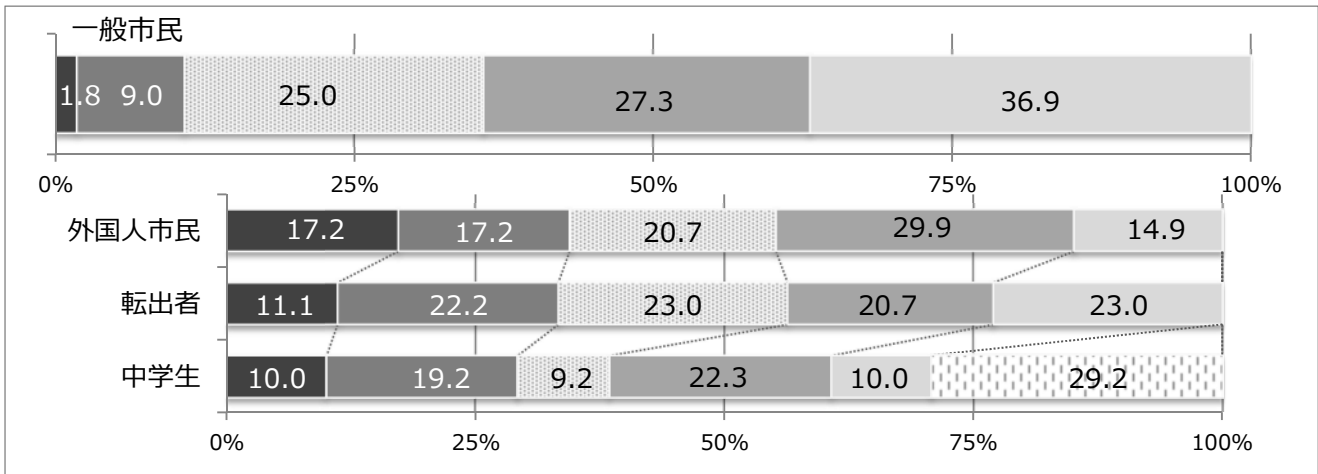
一般市民
Q57
n=2,051

外国人市民
Q30
n=87

転出者
Q29-1
n=135

中学生
Q31
n=130

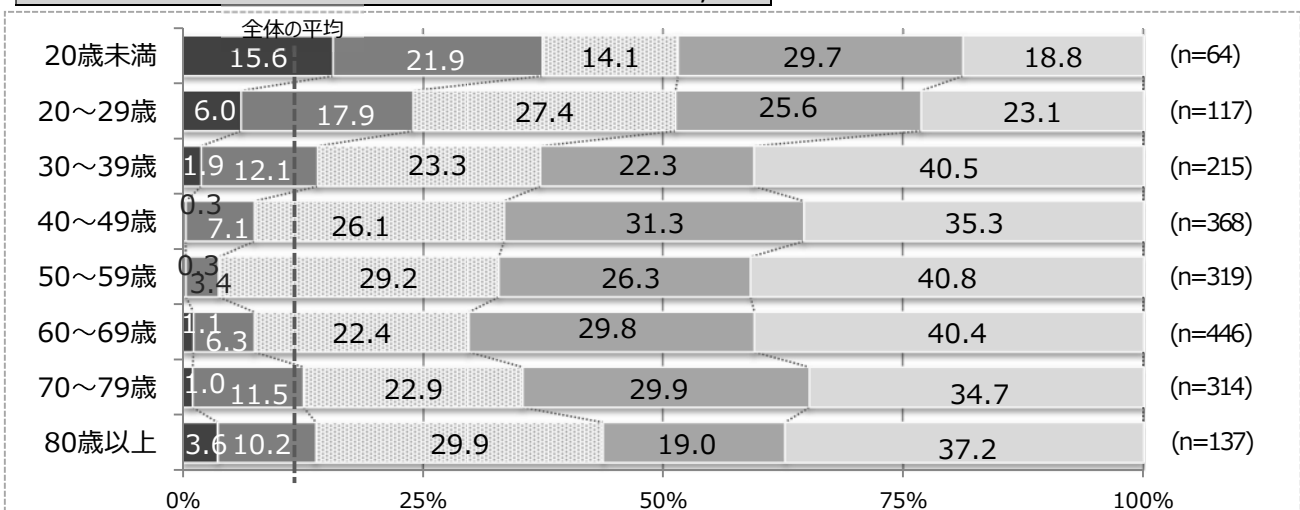
■ そう思う ■ どちらかといえばそう思う ■ どちらともいえない ■ どちらかといえばそう思わない ■ そう思わない □ わからない
※中学生のみ「わからない」を追加



商業や工業などの産業の活力のあるまちとしてのイメージ(一般市民)については、「そう思う」(1.8%)、「どちらかといえばそう思う」(9.0%)と回答した割合の合計が 10.8%となった。一方で「そう思わない」(36.9%)、「どちらかといえばそう思わない」(27.3%)と回答した割合の合計は 64.2%となった。

また、調査対象別に、「そう思う」、「どちらかといえばそう思う」と回答した割合の合計を比較すると、「外国人市民」(34.4%)、「転出者」(33.3%)、「中学生」(29.2%)がともに「一般市民」(10.8%)を大きく上回った。

年齢階層別構成とのクロス集計 (一般市民) n=1,980



年齢階層別に、「そう思う」、「どちらかといえばそう思う」と回答した割合の合計を全均(10.8%)と比較すると、「20歳未満」(37.5%)、「20～29歳」(23.9%)が平均を大きく上回り、「30～39歳」(14.0%)、「80歳以上」(13.8%)、「70～79歳」(12.5%)でも平均を上回った。一方で「50～59歳」(3.7%)、「60～69歳」(7.4%)、「40～49歳」(7.4%)では平均を下回った。

農業などの産業の活力のあるまちだと思いますか。

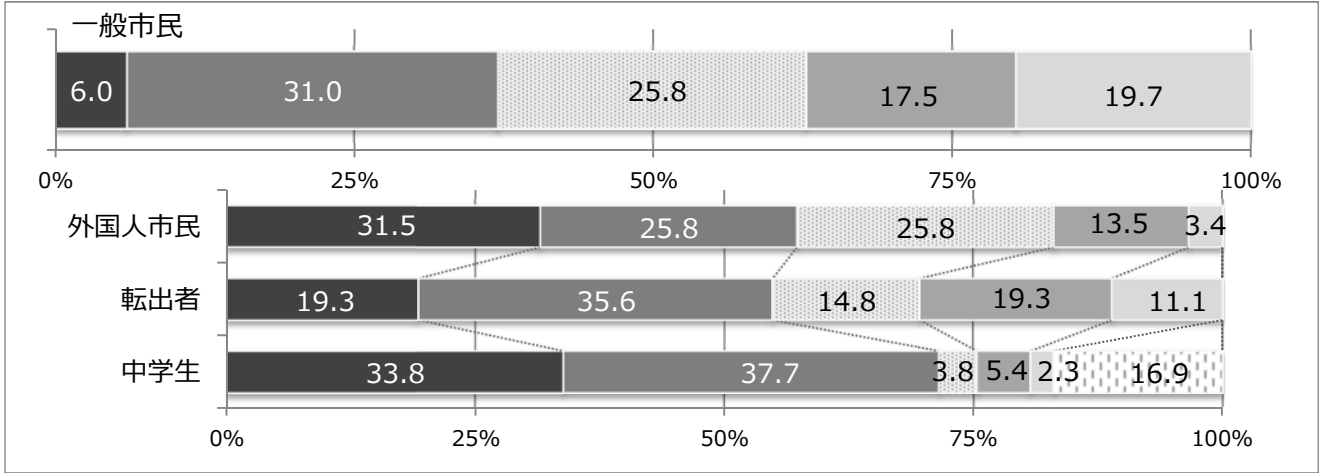
一般市民
Q58
n=2,061

外国人市民
Q31
n=89

転出者
Q30-1
n=135

中学生
Q32
n=130

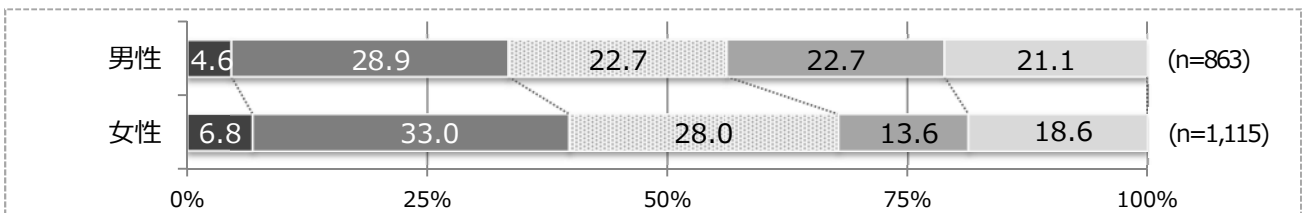
■ そう思う ■ どちらかといえばそう思う ▨ どちらともいえない ■ どちらかといえばそう思わない □ そう思わない ◻ わからない
※中学生のみ「わからない」を追加



農業などの産業の活力のあるまちとしてのイメージ(一般市民)については、「そう思う」(6.0%)、「どちらかといえばそう思う」(31.0%)と回答した割合の合計が 37.0%となった。一方で「そう思わない」(19.7%)、「どちらかといえばそう思わない」(17.5%)と回答した割合の合計は 37.2%となった。

また、調査対象別に、「そう思う」、「どちらかといえばそう思う」と回答した割合の合計を比較すると、「中学生」(71.5%)、「外国人市民」(57.3%)、「転出者」(54.9%)がともに「一般市民」(37.0%)を大きく上回った。

男女別構成とのクロス集計 (一般市民) n=1,978



男女別に、「そう思う」、「どちらかといえばそう思う」と回答した割合の合計を比較すると、「女性」(39.8%)が「男性」(33.5%)を上回った。

18 中心市街地

岐阜駅周辺や柳ヶ瀬などの中心市街地のにぎわいが高まっていると思いますか。

※転出者：駅周辺などの中心市街地のにぎわいが高まっていると思いますか。

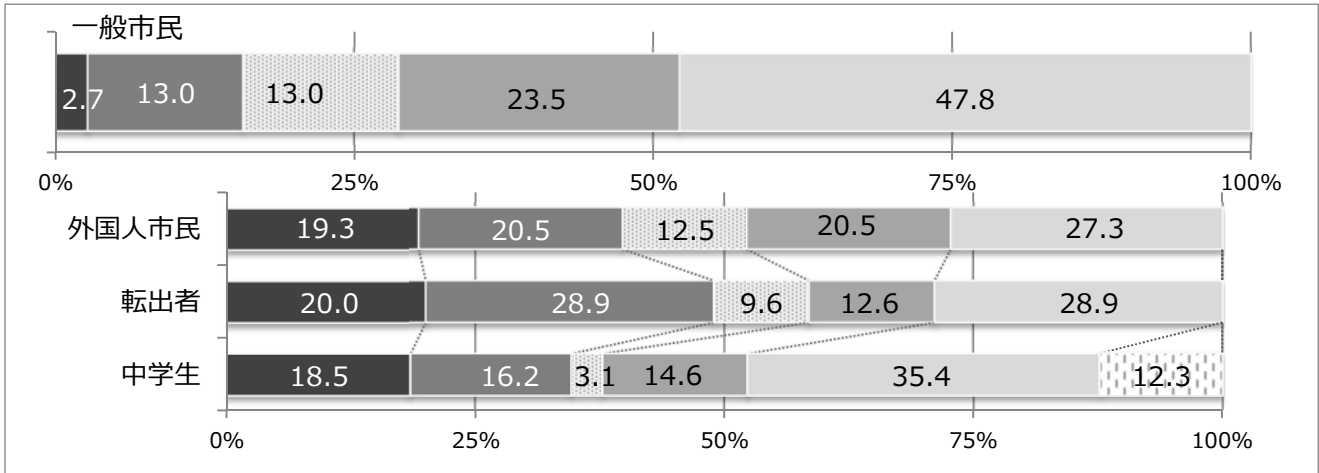
一般市民
Q59
n=2,108

外国人市民
Q32
n=88

転出者
Q31-1
n=135

中学生
Q33
n=130

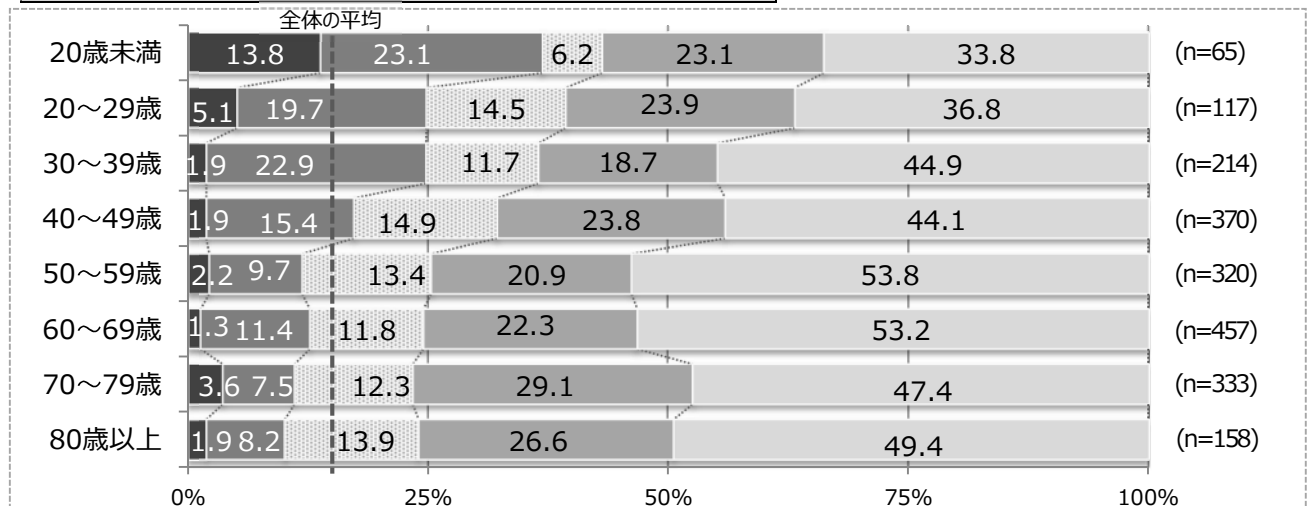
■ そう思う ■ どちらかといえばそう思う ■ どちらともいえない ■ どちらかといえばそう思わない ■ そう思わない ■ わからない
※中学生のみ「わからない」を追加



中心市街地のにぎわい(一般市民)については、「そう思う」(2.7%)、「どちらかといえばそう思う」(13.0%)と回答した割合の合計が 15.7%となった。一方で「そう思わない」(47.8%)、「どちらかといえばそう思わない」(23.5%)と回答した割合の合計は 71.3%となった。

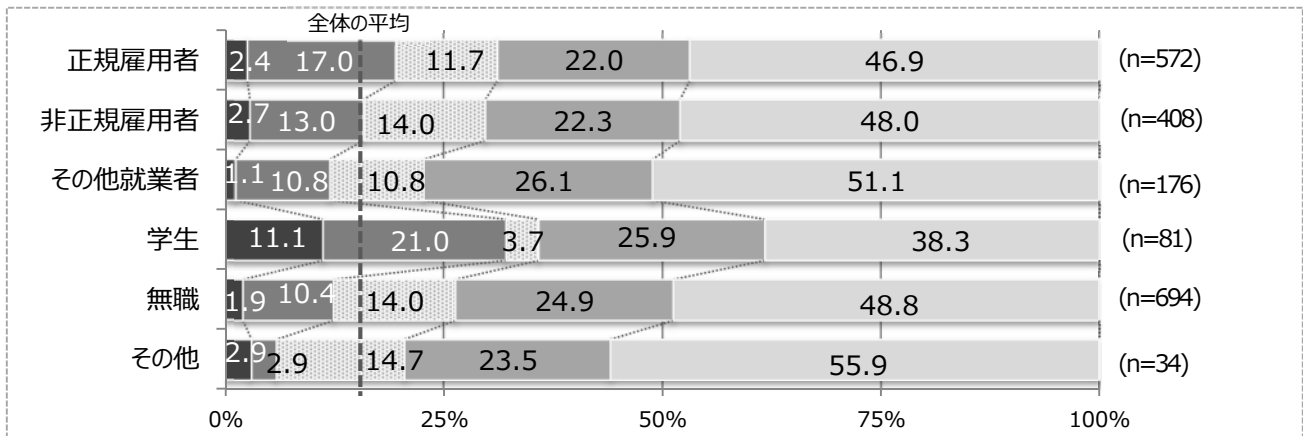
また、調査対象別に、「そう思う」、「どちらかといえばそう思う」と回答した割合の合計を比較すると、「転出者」(48.9%)、「外国人市民」(39.8%)、「中学生」(34.7%)がともに「一般市民」(15.7%)を大きく上回った。

年齢階層別構成とのクロス集計 (一般市民) n=2,034



年齢階層別に、「そう思う」、「どちらかといえばそう思う」と回答した割合の合計を全体の平均(15.7%)と比較すると、「20歳未満」(36.9%)が平均を大きく上回り、「20~29歳」(24.8%)、「30~39歳」(24.8%)、「70~79歳」(11.1%)、「40~49歳」(17.3%)でも平均を上回った。一方で「80歳以上」(10.1%)、「50~59歳」(11.9%)、「60~69歳」(12.7%)では平均を下回った。

職業別構成とのクロス集計（一般市民） n=1,965



職業別（「その他」を除く。職業別構成の定義については9ページ参照）に、「そう思う」、「どちらかといえばそう思う」と回答した割合の合計を全体の平均（15.7%）と比較すると、「学生」（32.1%）が平均を大きく上回り、「正規雇用者」（19.4%）でも平均を上回った。一方で「その他就業者」（11.9%）、「無職」（12.3%）では平均を下回った。さらに、「非正規雇用者」（15.7%）では平均と同じ値となった。

19 観光

織田信長ゆかりの岐阜城やぎふ長良川鶯飼文化などの観光資源の豊かなまちだと思いますか。

※転出者：観光資源の豊かなまちだと思いますか。

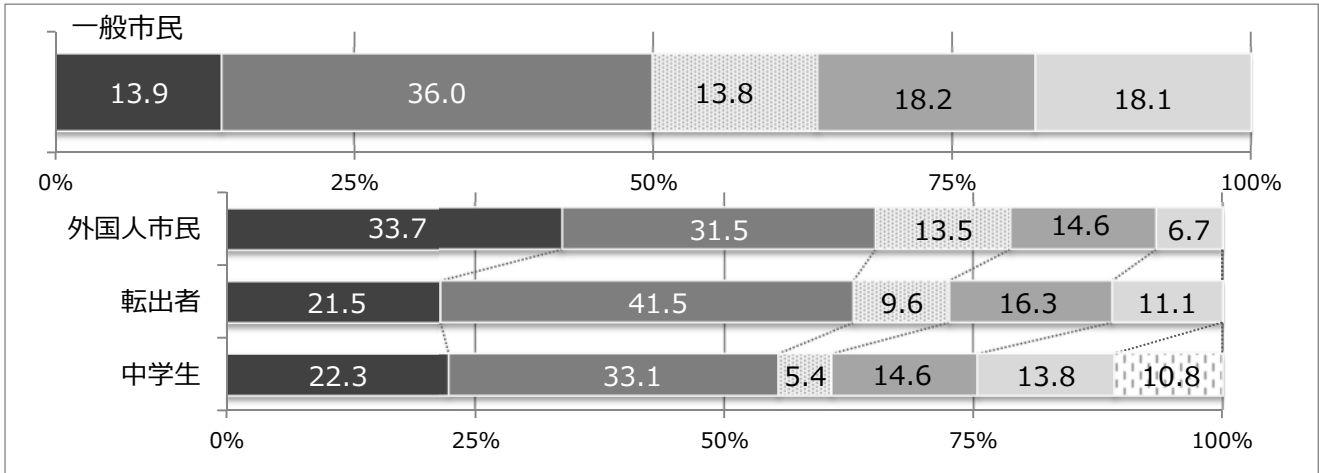
一般市民
Q60
n=2,108

外国人市民
Q33
n=89

転出者
Q32-1
n=135

中学生
Q34
n=130

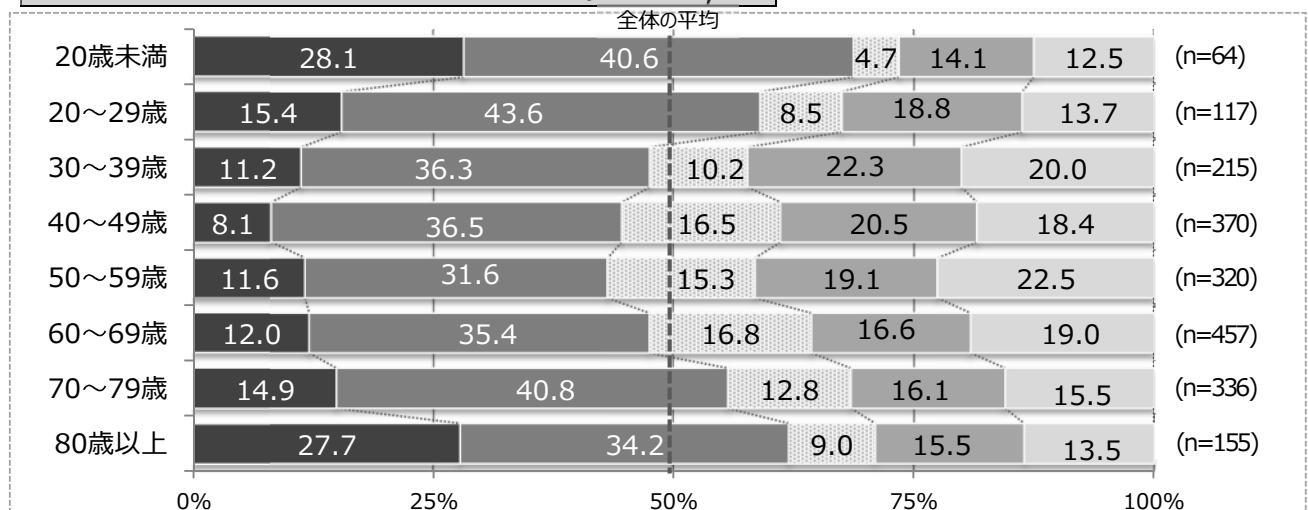
■ そう思う ■ どちらかといえばそう思う ■ どちらともいえない ■ どちらかといえばそう思わない ■ そう思わない ■ わからない
※中学生のみ「わからない」を追加



観光資源の豊かなまち(一般市民)については、「そう思う」(13.9%)、「どちらかといえばそう思う」(36.0%)と回答した割合の合計が 49.9%となった。一方で「そう思わない」(18.1%)、「どちらかといえばそう思わない」(18.2%)と回答した割合の合計は 36.3%となった。

また、調査対象別に、「そう思う」、「どちらかといえばそう思う」と回答した割合の合計を比較すると、「外国人市民」(65.2%)、「転出者」(63.0%)が「一般市民」(49.9%)を大きく上回り、「中学生」(55.4%)が「一般市民」(49.9%)を上回った。

年齢階層別構成とのクロス集計 (一般市民) n=2,034



年齢階層別に、「そう思う」、「どちらかといえばそう思う」と回答した割合の合計を全体の平均(49.9%)と比較すると、「20歳未満」(68.7%)、「80歳以上」(61.9%)が平均を大きく上回り、「20～29歳」(59.0%)、「70～79歳」(55.7%)でも平均を上回った。一方で「50～59歳」(43.2%)、「40～49歳」(44.6%)、「60～69歳」(47.4%)、「30～39歳」(47.5%)では平均を下回った。

20 公共施設

学校や社会教育施設などの公共施設が利用しやすいまちだと思いますか。

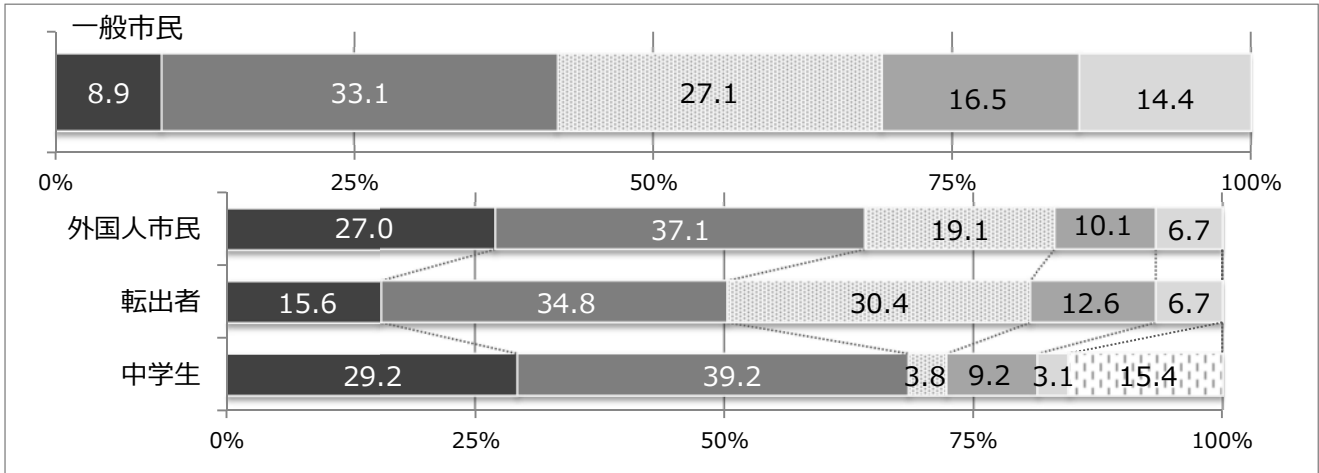
一般市民
Q61
n=2,063

外国人市民
Q34
n=89

転出者
Q33-1
n=135

中学生
Q35
n=130

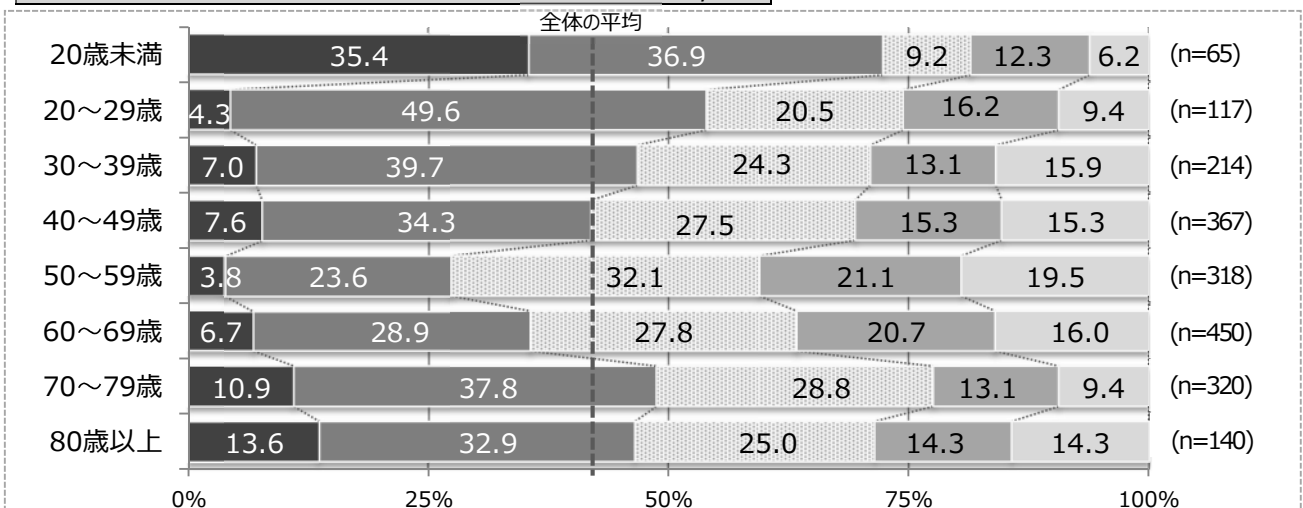
■ そう思う ■ どちらかといえばそう思う ■ どちらともいえない ■ どちらかといえばそう思わない ■ そう思わない ■ わからない
※中学生のみ「わからない」を追加



公共施設が利用しやすいまち（一般市民）については、「そう思う」（8.9%）、「どちらかといえばそう思う」（33.1%）と回答した割合の合計が 42.0%となった。一方で「そう思わない」（14.4%）、「どちらかといえばそう思わない」（16.5%）と回答した割合の合計は 30.9%となった。

また、調査対象別に、「そう思う」、「どちらかといえばそう思う」と回答した割合の合計を比較すると、「中学生」（68.4%）、「外国人市民」（64.1%）が「一般市民」（42.0%）を大きく上回り、「転出者」（50.4%）が「一般市民」（42.0%）を上回った。

年齢階層別構成とのクロス集計（一般市民） n=1,991



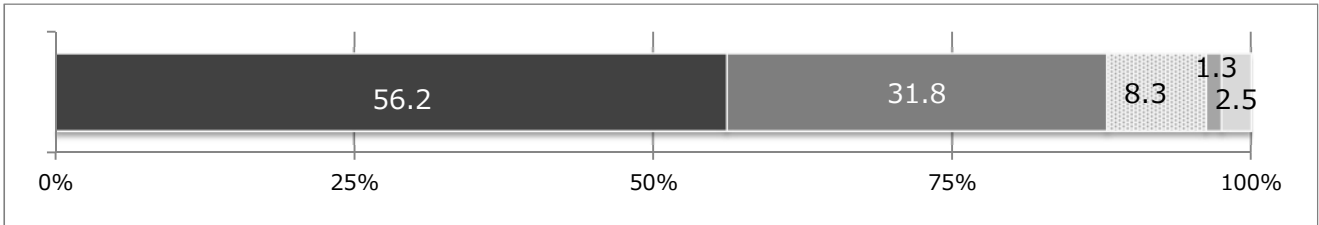
年齢階層別に、「そう思う」、「どちらかといえばそう思う」と回答した割合の合計を全体の平均（42.0%）と比較すると、「20歳未満」（72.3%）、「20～29歳」（53.9%）が平均を大きく上回り、「70～79歳」（48.7%）、「30～39歳」（46.7%）、「80歳以上」（46.5%）でも平均を上回った。一方で「50～59歳」（27.4%）では平均を大きく下回り、「60～69歳」（35.6%）、「40～49歳」（41.9%）でも平均を下回る、または近似した値となった。

21 広域連携

岐阜市と近隣市町が教育や産業などさまざまな分野で協力していくべきだと思いますか。

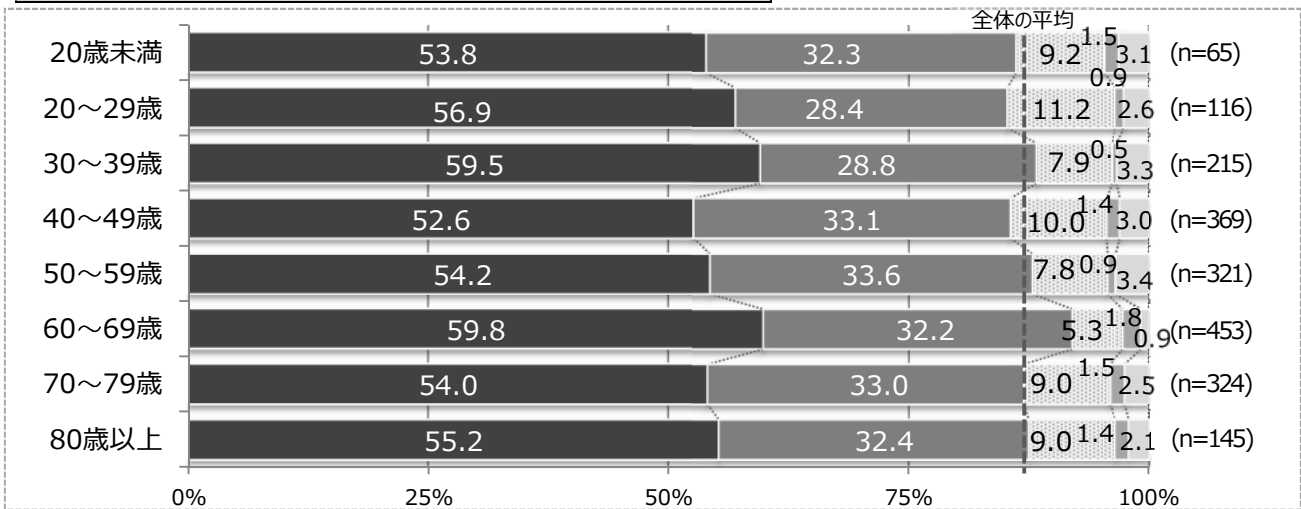
一般市民
Q62
n=2,078

■ そう思う ■ どちらかといえばそう思う ■ どちらともいえない ■ どちらかといえばそう思わない ■ そう思わない



岐阜市と近隣市町が教育や産業などさまざまな分野で協力していくべきかについては、「そう思う」(56.2%)、「どちらかといえばそう思う」(31.8%)と回答した割合の合計が 88.0%となった。一方で「そう思わない」(2.5%)、「どちらかといえばそう思わない」(1.3%)と回答した割合の合計は 3.8%となった。

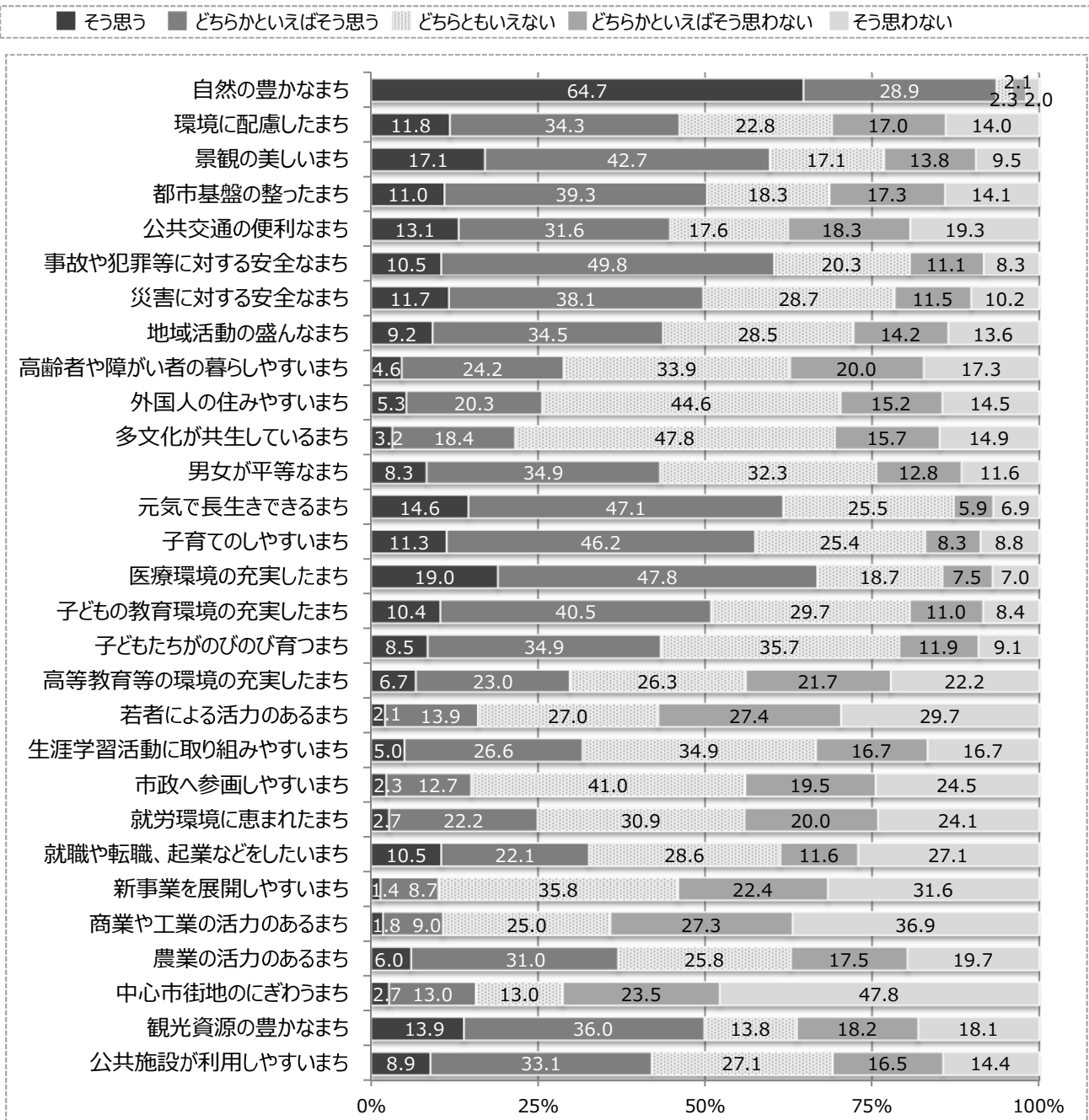
年齢階層別構成とのクロス集計 (一般市民) n=2,008



年齢階層別に、「そう思う」、「どちらかといえばそう思う」と回答した割合の合計を全体の平均(88.0%)と比較すると、「60～69歳」(92.0%)、「30～39歳」(88.3%)が平均を上回る、または近似した値となった。一方で「20～29歳」(85.3%)、「40～49歳」(85.7%)、「20歳未満」(86.1%)、「70～79歳」(87.0%)、「80歳以上」(87.6%)では平均を下回る、または近似した値となった。

22 岐阜市のイメージ（一般市民）の比較

岐阜市のイメージ同士の比較（一般市民）

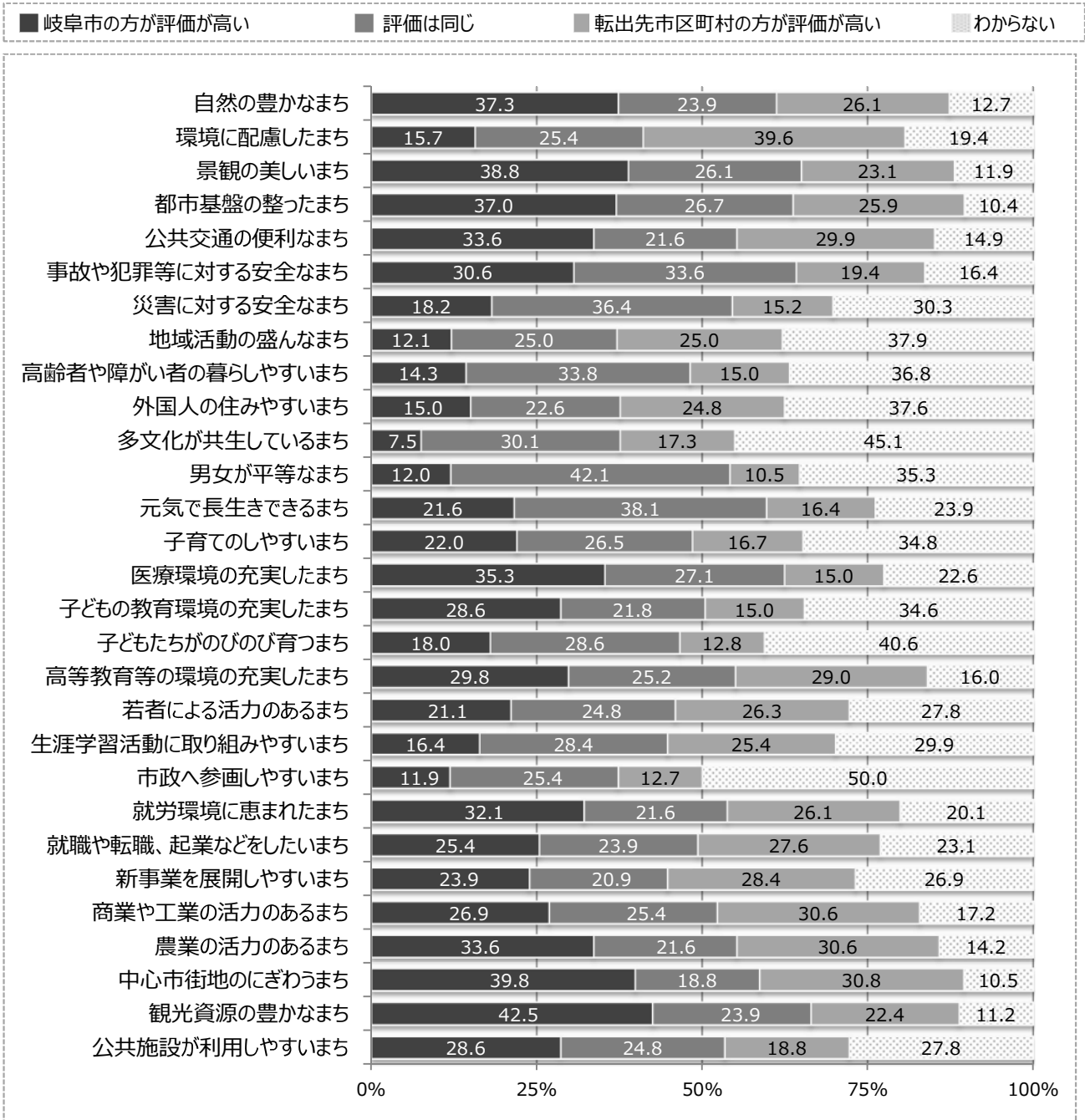


岐阜市のイメージ全体について、「そう思う」、「どちらかといえばそう思う」と回答した割合の合計で比較すると、「自然の豊かなまち」(93.6%)が最も高く、次いで「医療環境の充実したまち」(66.8%)、「元気で長生きできるまち」(61.7%)、「事故や犯罪等に対する安全なまち」(60.3%)、「子育てのしやすいまち」(57.5%)となった。

一方で「そう思わない」、「どちらかといえばそう思わない」と回答した割合の合計で比較すると、「中心市街地のにぎわうまち」(71.3%)が最も高く、次いで「商業や工業の活力のあるまち」(64.2%)、「新事業を展開しやすいまち」(54.0%)、「若者による活力のあるまち」(57.1%)、「就労環境に恵まれたまち」(44.1%)となった。

23 現住所地と岐阜市のイメージ（転出者）の比較

現住所地と転出先市区町村とのイメージの比較（転出者）



転出先市区町村のイメージと比較して、岐阜市の評価が高かったイメージは、「観光資源の豊かなまち」(42.5%)が最も高く、次いで、「中心市街地のにぎわうまち」(39.8%)、「景観の美しいまち」(38.8%)、「自然の豊かなまち」(37.3%)、「都市基盤の整ったまち」(37.0%)となった。

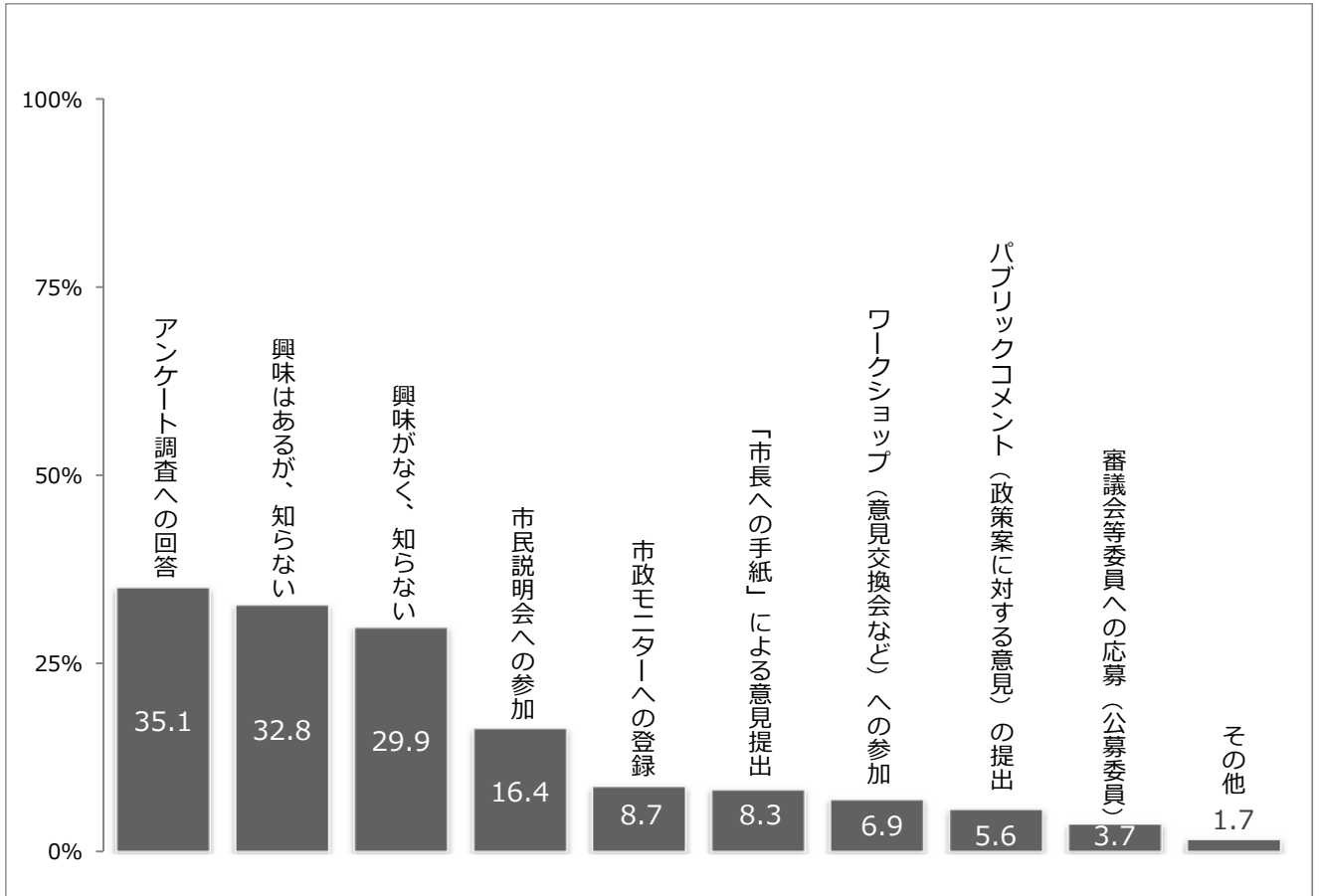
一方で転出先市区町村とのイメージと比較して、岐阜市の評価が低かったイメージは、「環境に配慮したまち」(39.6%)が最も高く、次いで「中心市街地のにぎわうまち」(30.8%)、「商業や工業の活力のあるまち」(30.6%)、「農業の活力のあるまち」(30.6%)、「公共交通の便利なまち」(29.9%)となった。

第7章 個別の政策課題の設問

1 市民参画手法に対する意見

市政へ参画する方法・制度について知っているものは何ですか。(複数選択可)

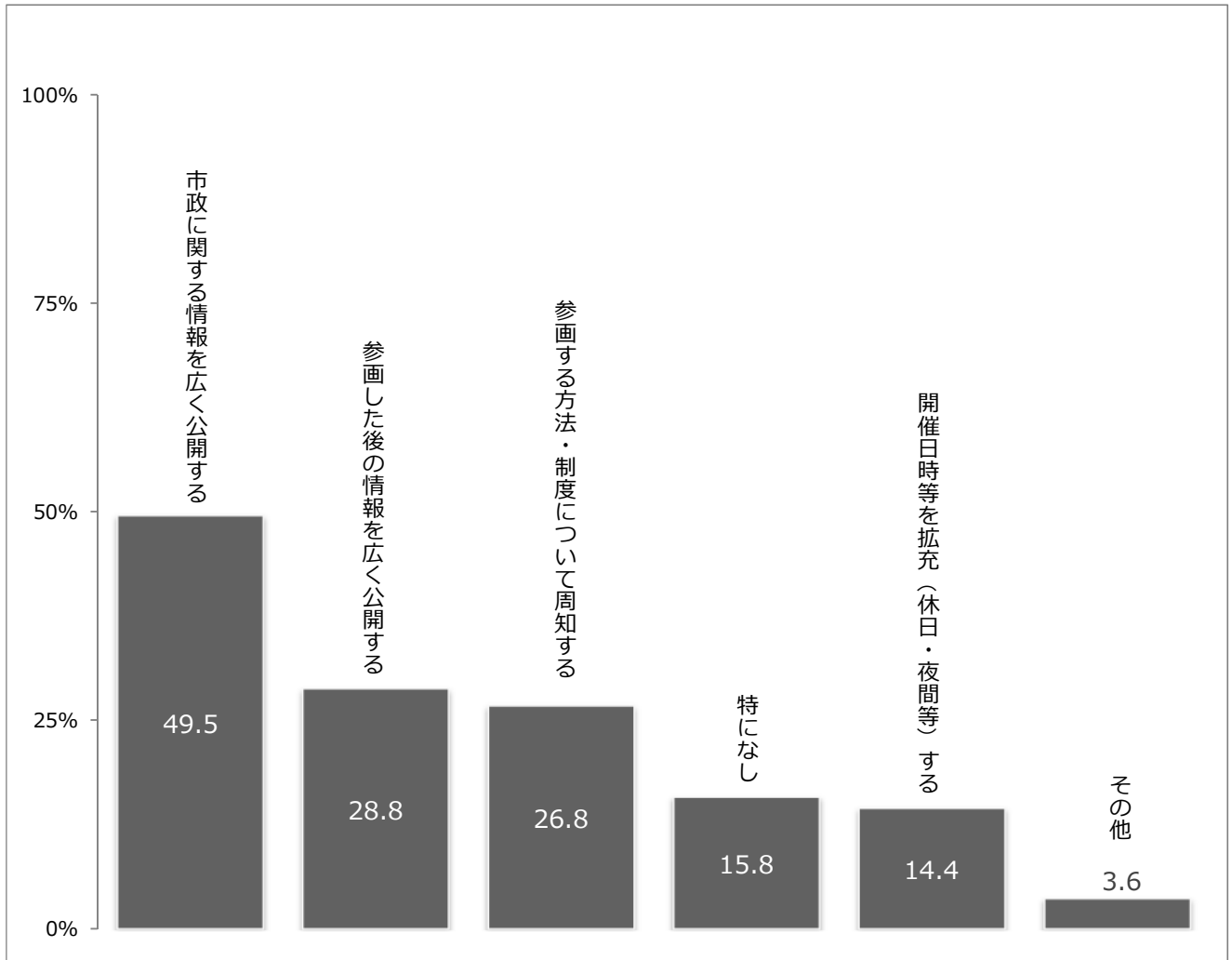
一般市民
Q78
n=1,953



市政へ参画する方法・制度で知っているものとして、選択された割合が最も高かったものは、「アンケート調査への回答」(35.1%)となり、次いで、「興味はあるが、知らない」(32.8%)、「興味がなく、知らない」(29.9%)が続いた。

より多くの市民が市政に参画するためには、どのようなことが必要だと思いますか。
(複数選択可)

一般市民
Q79
n=1,934



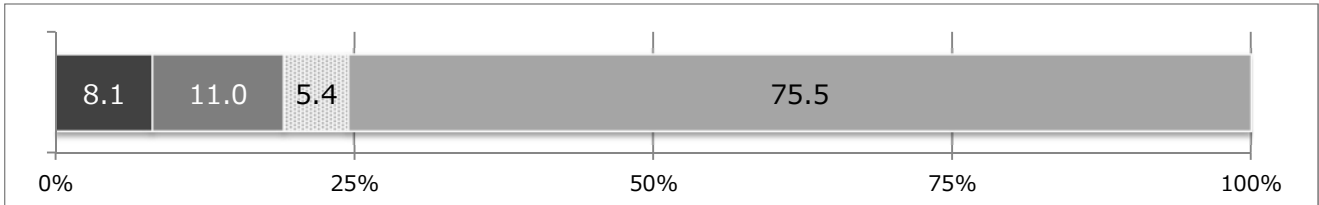
より多くの市民が市政に参画するために必要なこととして、選択された割合が最も高かったものは、「市政に関する情報を広く公開する」(49.5%)となり、次いで、「参画した後の情報を広く公開する」(28.8%)、「参画する方法・制度について周知する」(26.8%)が続いた。

2 障がいのある方に関する意見

障がいの有無に関らず、互いに尊重し合い、共に生きる社会をめざすため「障害を理由とする差別の解消の推進に関する法律（障害者差別解消法）」と「岐阜県障がいのある人もない人も共に生きる清流の国づくり条例」が、H28.4から施行されたことを知っていますか。

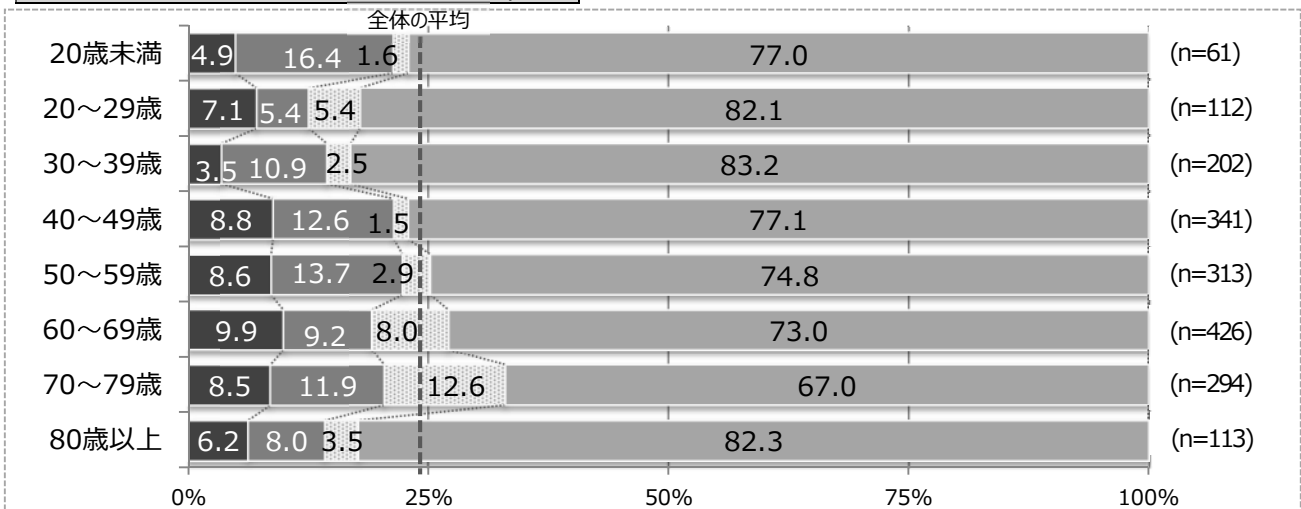
一般市民
Q80
n=1,905

法律、条例ともに知っている
 法律のことは知っている
 条例のことは知っている
 法律、条例ともに知らない



法律（障害者差別解消法）及び条例（岐阜県障がいのある人もない人も共に生きる清流の国づくり条例）が平成28年4月から施行されたことを知っているかどうかについて、選択された割合が最も高かったものは「法律、条例ともに知らない」（75.5%）となり、次いで、「法律のことは知っている」（11.0%）となった。

年齢階層別構成とのクロス集計 n=1,862

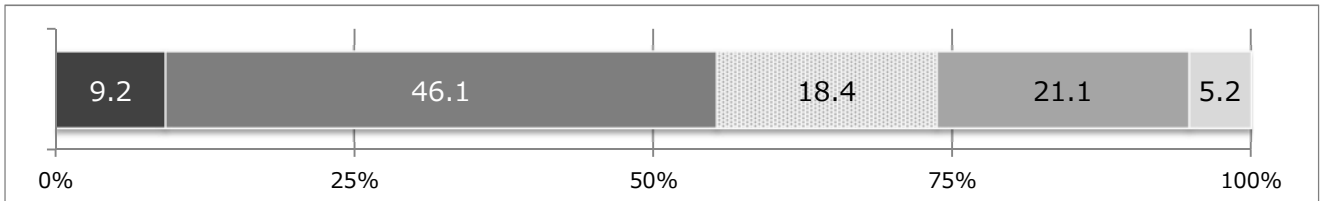


年齢階層別に、「法律、条例ともに知っている」、「法律のことは知っている」、「条例のことは知っている」と回答した割合の合計を全体の平均（24.5%）と比較すると、「70～79歳」（33.0%）、「60～69歳」（27.1%）、「50～59歳」（25.2%）が平均を上回った。一方で「30～39歳」（16.9%）、「80歳以上」（17.7%）、「20～29歳」（17.9%）、「20歳未満」（22.9%）、「40～49歳」（22.9%）では平均を下回った。

障がいのある方への周囲の方の接し方についてどのように感じますか。

一般市民
Q81
n=1,917

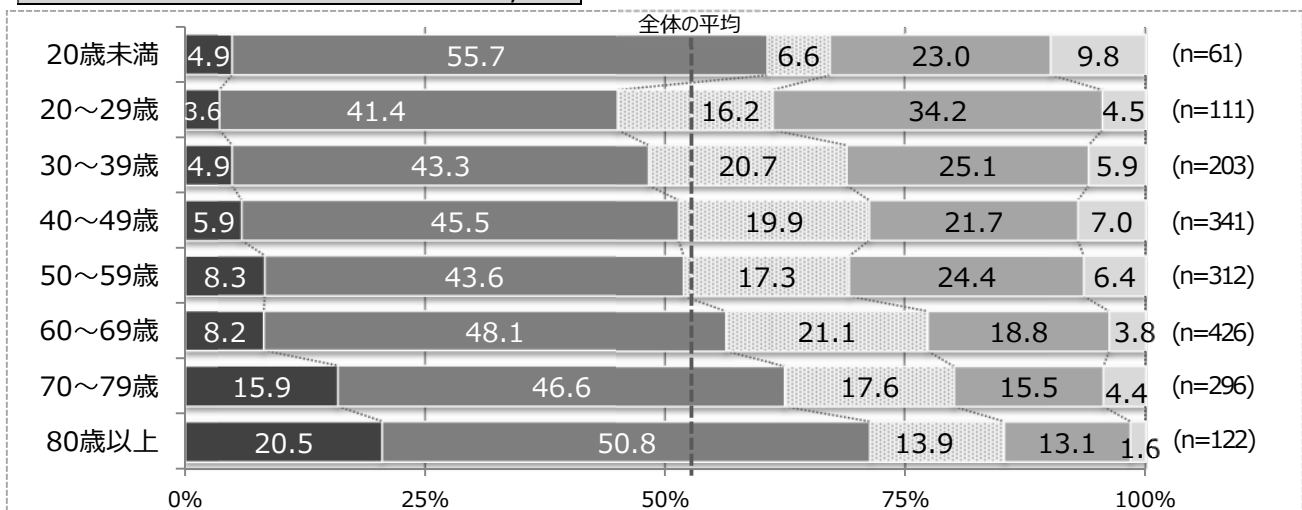
- 理解や配慮がされていると感じる
- ある程度の理解や配慮がされていると感じる
- どちらともいえない
- ある程度の差別や偏見を感じる
- 差別や偏見を感じる



障がいのある方への接し方については、「理解や配慮がされていると感じる」(9.2%)、「ある程度の理解や配慮がされていると感じる」(46.1%)と回答した割合の合計は 55.3%となった。

一方で「差別や偏見を感じる」(5.2%)、「ある程度の差別や偏見を感じる」(21.1%)と回答した割合の合計が 26.3%となった。

年齢階層別構成とのクロス集計 n=1,872

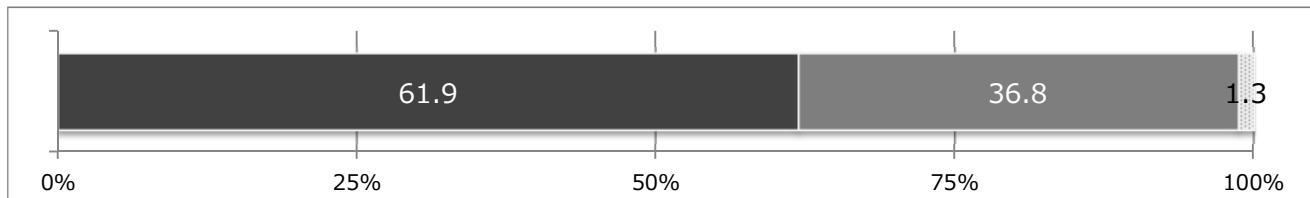


年齢階層別に「理解や配慮がされていると感じる」、「ある程度の理解や配慮がされていると感じる」と回答した割合の合計を全体の平均(55.3%)と比較すると、「80歳以上」(71.3%)が平均を大きく上回り、「70～79歳」(62.5%)、「20歳未満」(60.6%)、「60～69歳」(56.3%)でも平均を上回った。一方で「20～29歳」(45.0%)では平均を大きく下回り、「30～39歳」(48.2%)、「40～49歳」(51.4%)、「50～59歳」(51.9%)でも平均を下回った。

障がいのある方について、理解や配慮をしようと思いませんか。

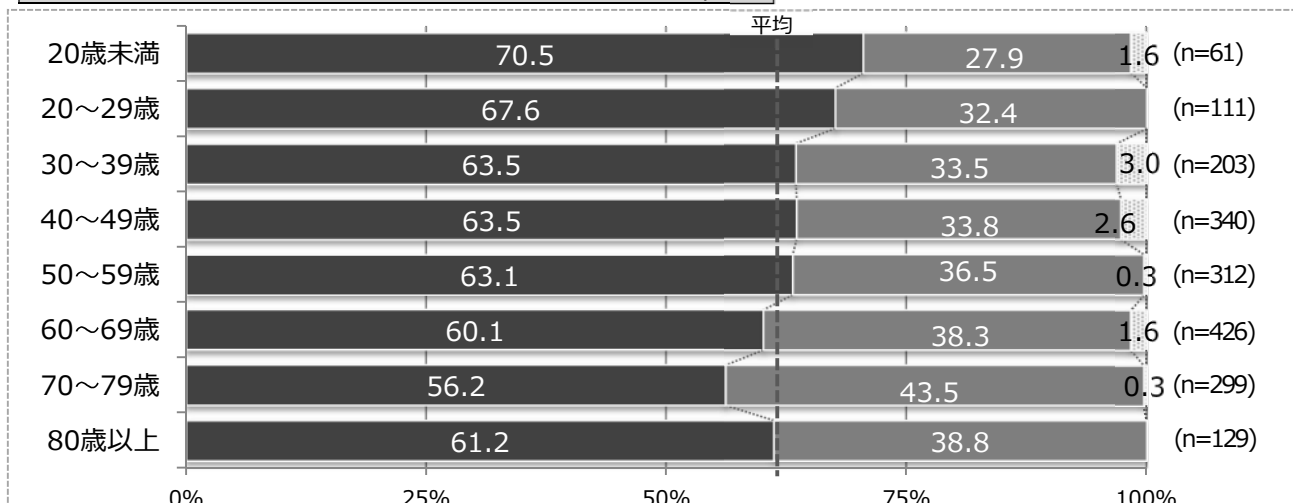
一般市民
Q82
n=1,929

■ そう思う ■ そう思うが、どのように理解や配慮をすればよいかわからない ▨ そう思わない



障がいのある方へ理解や配慮をしようと思うかについては、選択された割合が最も高かったものは「そう思う」(61.9%)となり、次いで、「そう思うが、どのように理解や配慮をすればよいかわからない」(36.8%)となった。

年齢階層別構成とのクロス集計 (一般市民) n=1,881



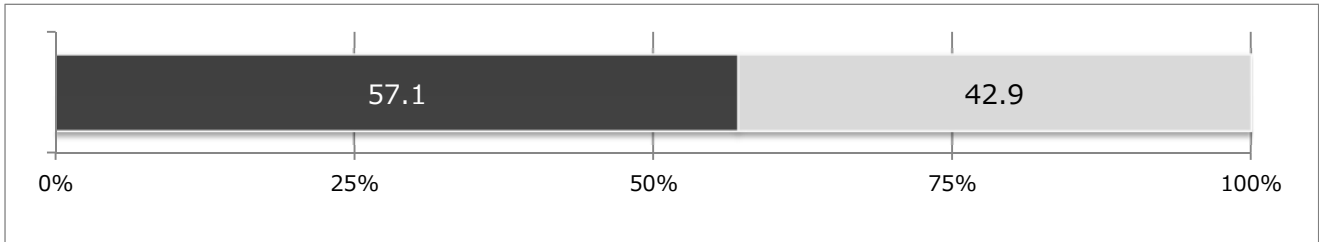
年齢階層別に、「そう思う」と回答した割合の平均(61.9%)と比較すると、「20歳未満」(70.5%)、「20～29歳」(67.6%)、「30～39歳」(63.5%)、「40～49歳」(63.5%)、「50～59歳」(63.1%)が平均の値を上回った。一方で「70～79歳」(56.2%)、「60～69歳」(60.1%)、「80歳以上」(61.2%)では平均の値を下回る、または近似した値となった。

3 長良川の鵜飼に対する意見

(長良川の鵜飼観覧船に乗船したことがある人にお聞きます)
長良川の鵜飼観覧船に再度乗船したいと思いますか。

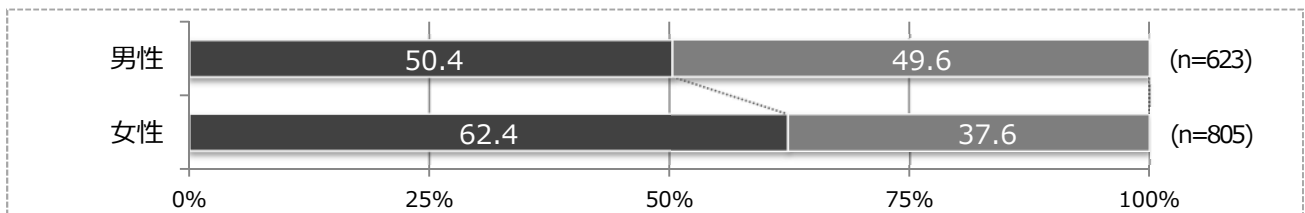
一般市民
Q83
n=1,445

■ 思う □ 思わない



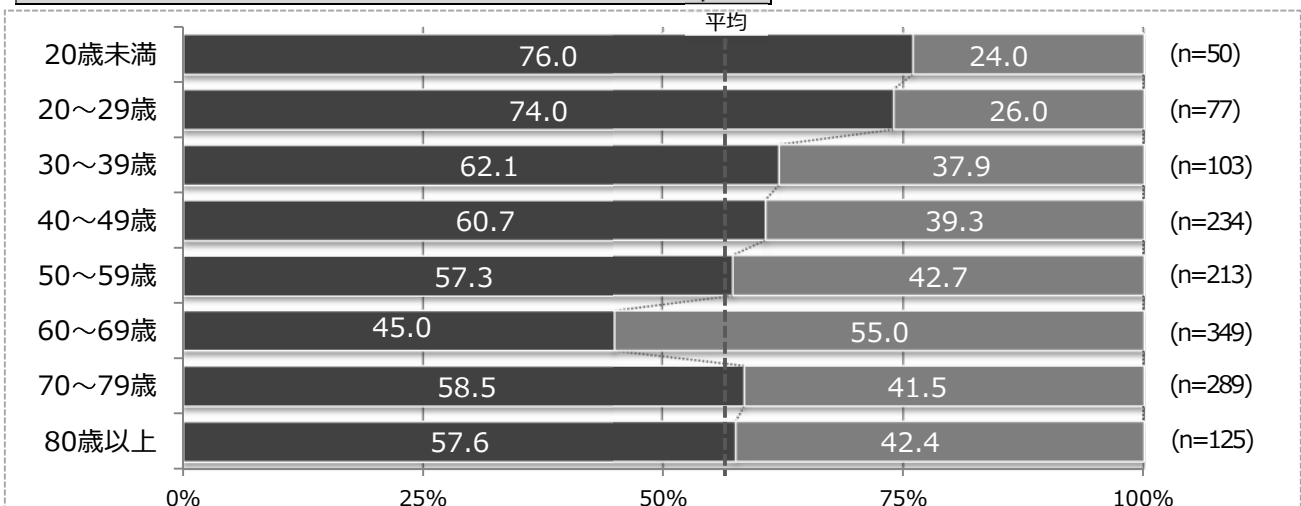
長良川の鵜飼観覧船に再度乗船したいかについては、「思う」(57.1%)が「思わない」(42.9%)を上回った。

男女別構成とのクロス集計 (一般市民) n=1,428



男女別に、「思う」と回答した割合を比較すると「女性」(62.4%)が「男性」(50.4%)を上回った。

年齢階層別構成とのクロス集計 (一般市民) n=1,440

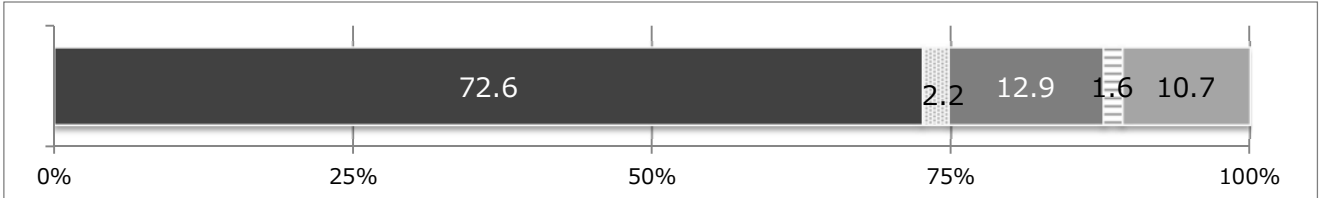


年齢階層別に、「思う」と回答した割合の平均(57.1%)と比較すると、「20歳未満」(76.0%)、「20～29歳」(74.0%)が平均を大きく上回り、「30～39歳」(62.1%)、「40～49歳」(60.7%)、「70～79歳」(58.5%)、「80歳以上」(57.6%)、「50～59歳」(57.3%)でも平均を上回る、または近似した値となった。一方で「60～69歳」(45.0%)では平均を大きく下回った。

(長良川の鵜飼観覧船に再度乗船したいと思わない人にお聞きます)
再度乗船したいと思わない最大の理由は何ですか。

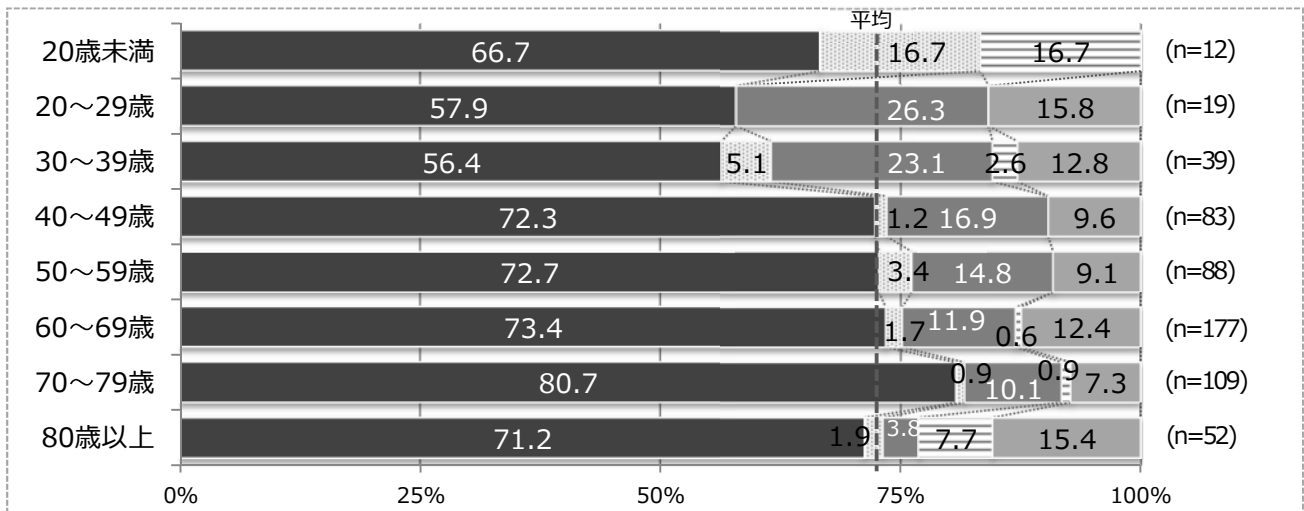
一般市民
 Q83-SQ
 n=580

■ 一度みれば十分 ■ 食事の手配が面倒 ■ 乗船料が高い ■ 乗船手続きが面倒 ■ その他



長良川の鵜飼観覧船に再度乗船したいと思わない最大の理由について、選択された割合が最も高かったものは、「一度みれば十分」(72.6%)となり、次いで、「乗船料が高い」(12.9%)が続いた。

年齢階層別構成とのクロス集計 n=579

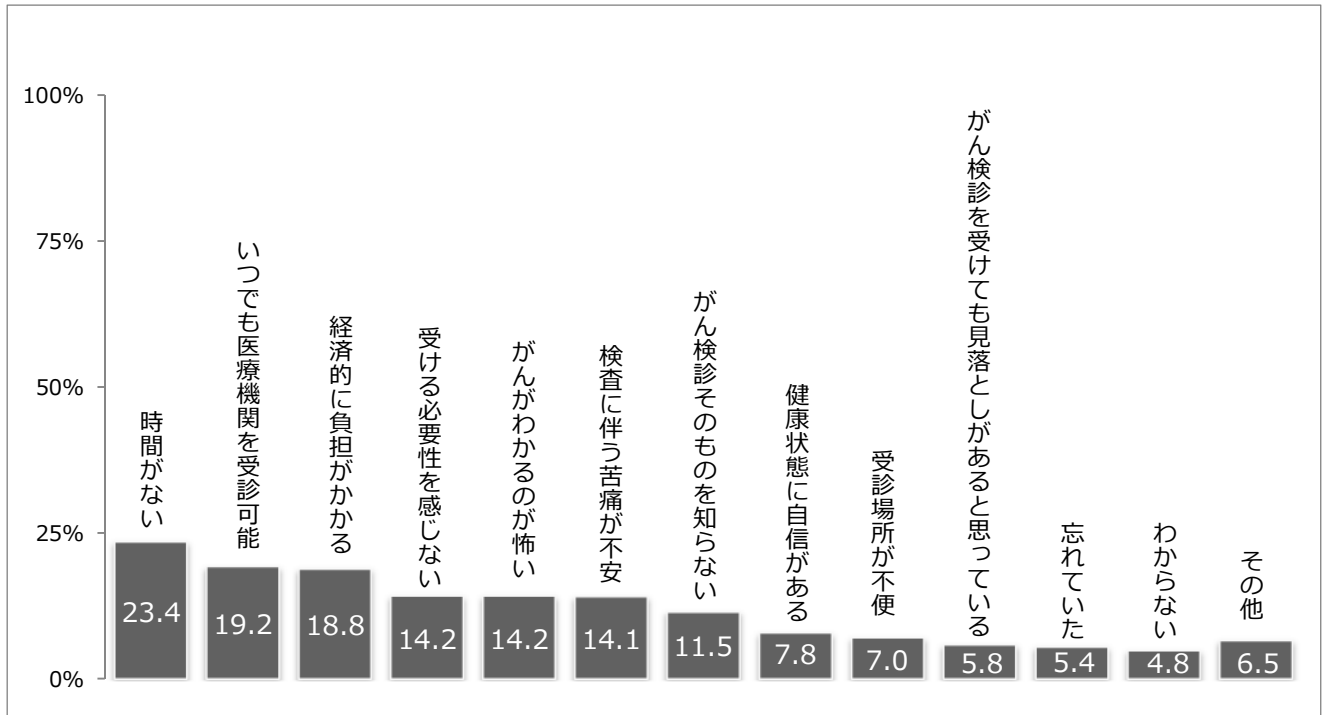


年齢階層別に、長良川の鵜飼観覧船に再度乗船したいと思わない最大の理由として、選択された割合が最も高かった「一度みれば十分」(72.6%)を比較すると、「70～79歳」(80.7%)、「60～69歳」(73.4%)、「50～59歳」(72.7%)が平均を上回る、または近似した値となった。一方で「30～39歳」(56.4%)、「20～29歳」(57.9%)では平均を大きく下回り、「20歳未満」(66.7%)、「80歳以上」(71.2%)、「40～49歳」(72.3%)でも平均を下回る、または近似した値となった。

4 がん検診に対する意識

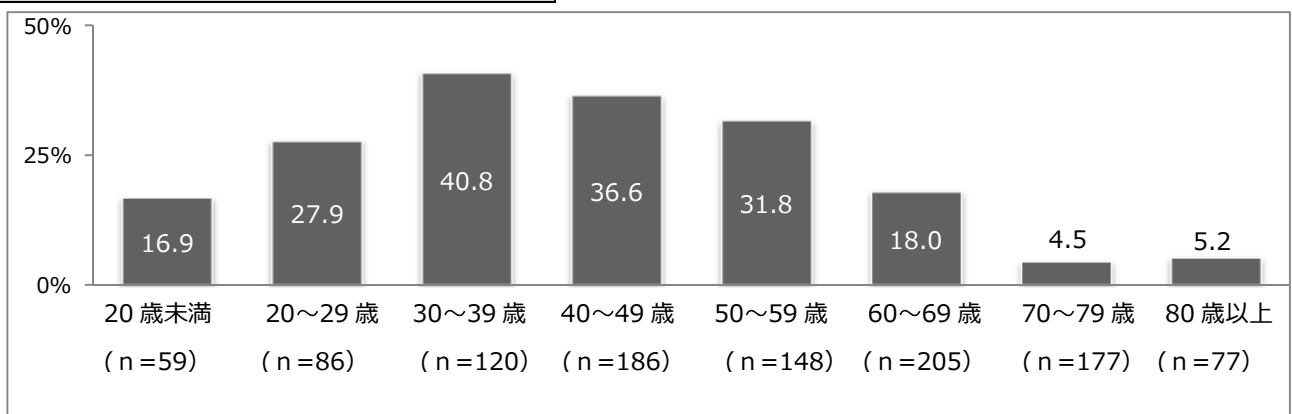
(がん検診を受診したことのない方にお聞きます)
 がん検診を受けていない理由は何ですか。(複数選択可)

一般市民
 Q84
 n=1,061



がん検診を受診したことのない人のがん検診を受けていない理由として、選択された割合が最も高かったものは、「時間がない」(23.4%)となり、次いで、「いつでも医療機関を受診可能」(19.2%)、「経済的に負担がかかる」(18.8%)が続いた。

年齢階層別構成とのクロス集計 n=1,058



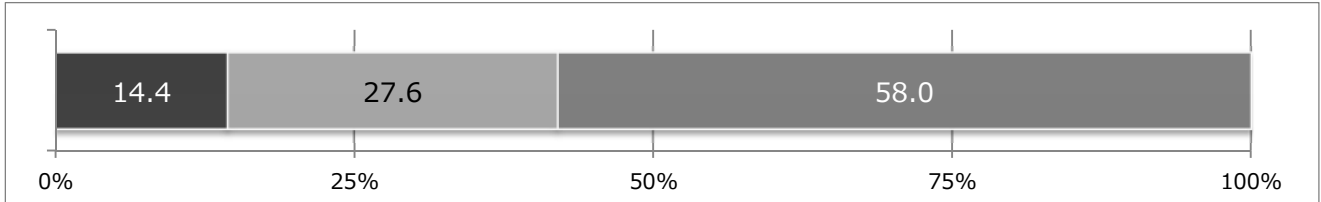
年齢階層別に、「時間がない」と回答した割合の平均(23.4%)と比較すると、「30～39歳」(40.8%)、「40～49歳」(36.6%)が平均を大きく上回り、「50～59歳」(31.8%)、「20～29歳」(27.9%)でも平均を上回った。一方で「70～79歳」(4.5%)、「80歳以上」(5.2%)では平均を大きく下回り、「20歳未満」(16.9%)、「60～69歳」(18.0%)でも平均を下回った。

5 たばこに対する行動や意見

現在、喫煙していますか。

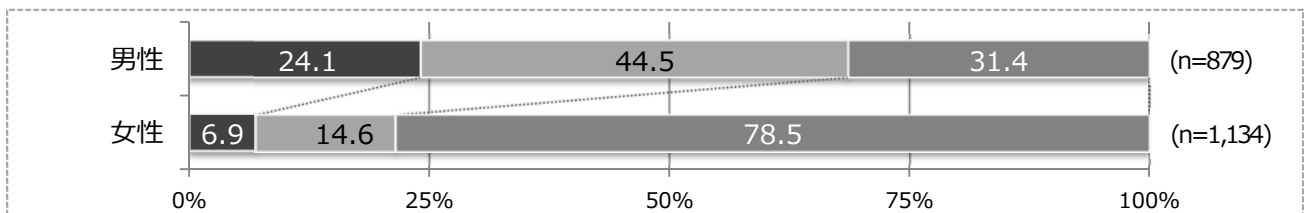
一般市民
Q85
n=2,032

■ 喫煙している ■ 禁煙した（過去に喫煙したことがある） ■ 喫煙したことがない



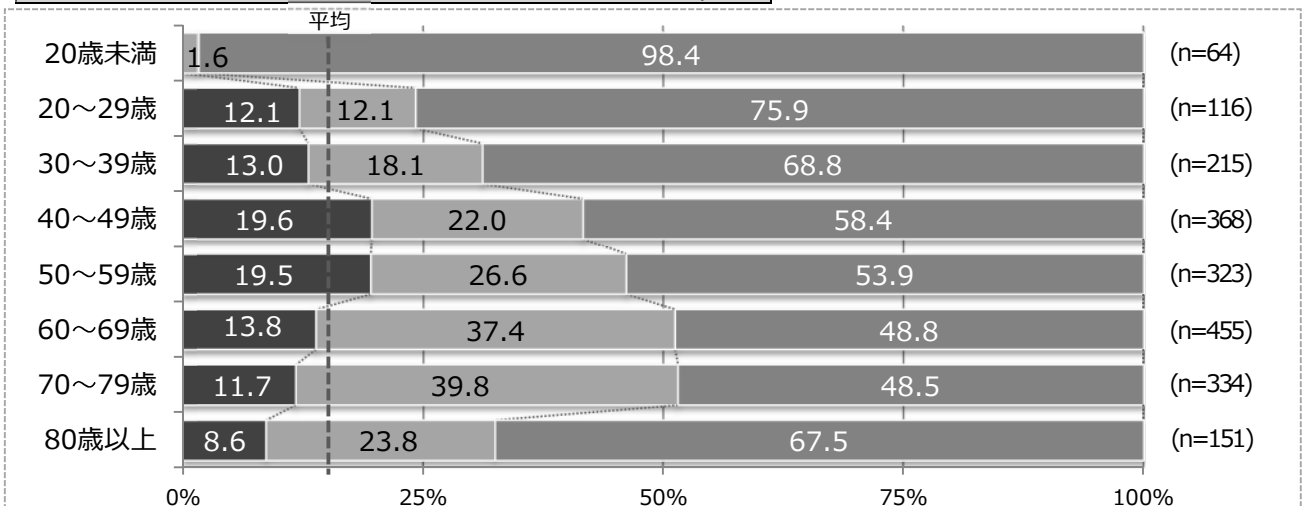
喫煙状況については、選択された割合が最も高かったものは「喫煙したことがない」(58.0%)となった。

男女別構成とのクロス集計 n=2,013



男女別に、「喫煙している」と回答した割合を比較すると「男性」(24.1%)が「女性」(6.9%)を大きく上回った。

年齢階層別構成とのクロス集計（一般市民） n=2,026

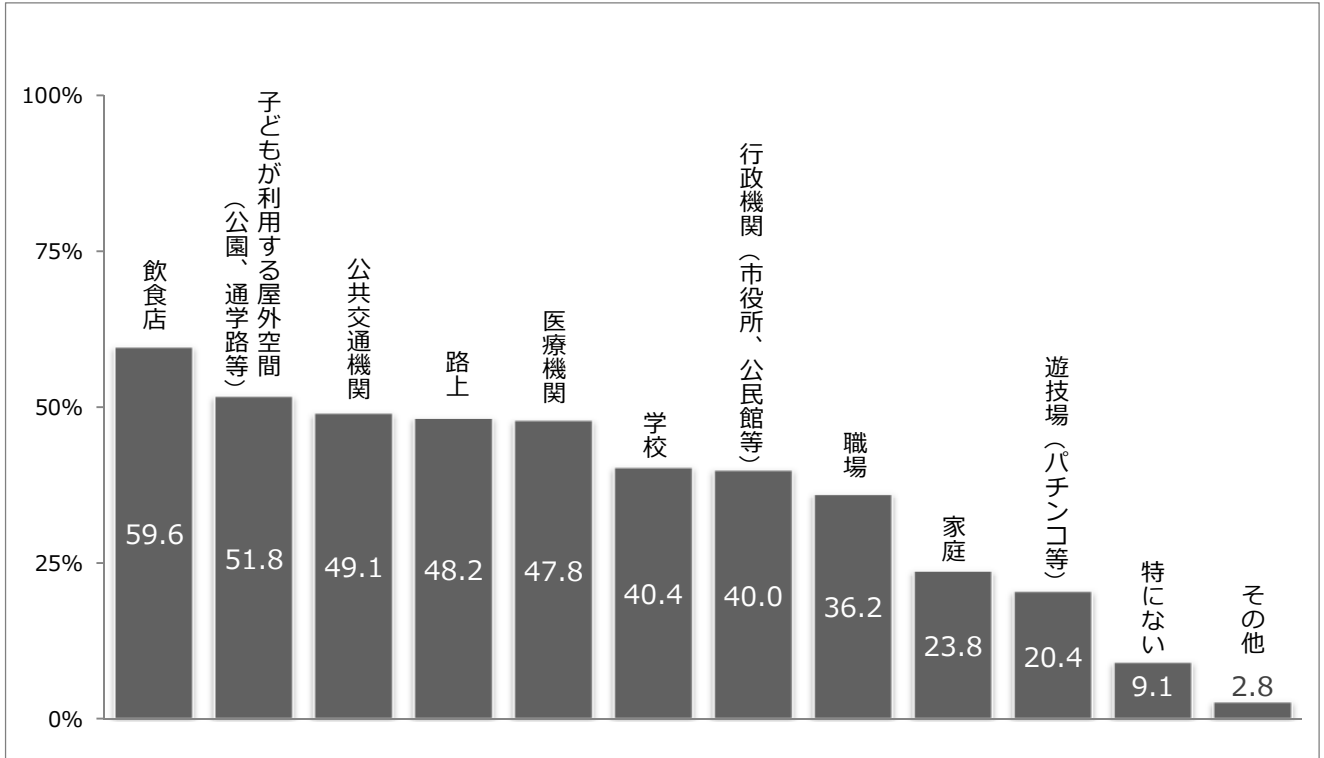


年齢階層別に、「喫煙している」と回答した割合の平均(14.4%)と比較すると、「40～49歳」(19.6%)、「50～59歳」(19.5%)が平均を上回った。一方で「80歳以上」(8.6%)、「70～79歳」(11.7%)、「20～29歳」(12.1%)、「30～39歳」(13.0%)、「60～69歳」(13.8%)では平均を下回った。

受動喫煙の防止対策が今後推進されることを希望する場所がありますか。
(複数選択可)

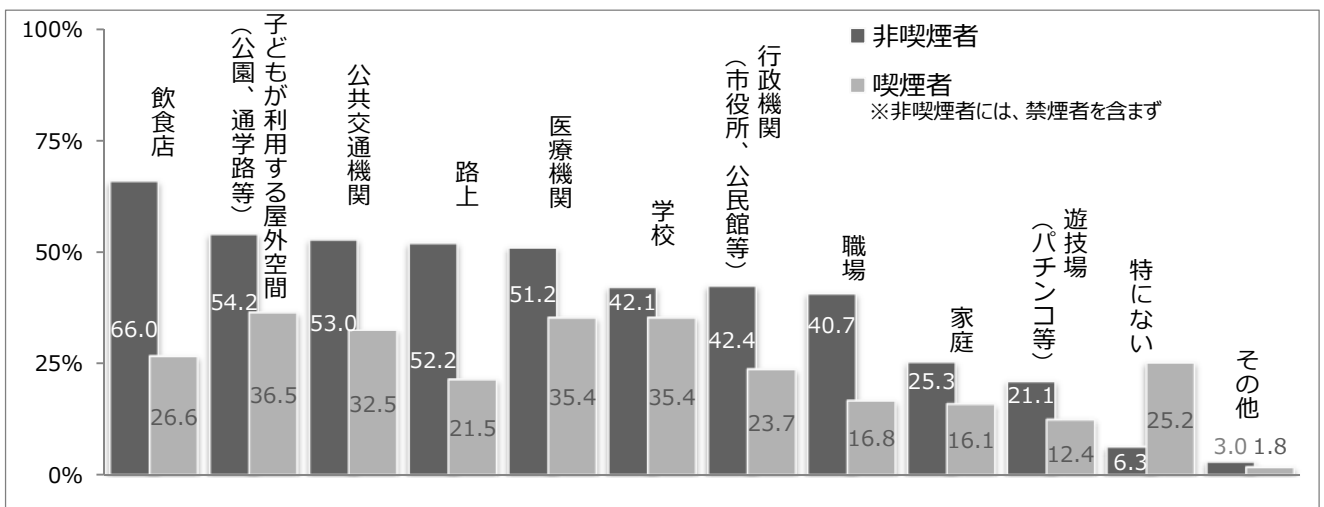
一般市民
Q86
n=1,952

※受動喫煙：たばこを吸う本人以外がたばこの煙を吸わされること



受動喫煙の防止対策として今後推進を希望する場所として、選択された割合が最も高かったものは、「飲食店」(59.6%)となり、次いで、「子どもが利用する屋外空間(公園、通学路等)」(51.8%)、「公共交通機関」(49.1%)、「路上」(48.2%)、「医療機関」(47.8%)が続いた。

「喫煙者」と「非喫煙者」とのクロス集計 n=1,931



「喫煙者」と「非喫煙者」で比較してみると、喫煙者で最も選択した割合が大きい場所は、「飲食店」(66.0%)となり、非喫煙者では、「子どもが利用する屋外空間(公園、通学路等)」(36.5%)となった。

資料編

1 平成 28 年度 市民意識調査 集計結果

平成 28 年度 市民意識調査（一般市民）	165
平成 28 年度 市民意識調査（外国人市民）	182
平成 28 年度 市外に転出された皆様への調査	191
平成 28 年度 市民意識調査（中学生）	198

2 平成 28 年度 市民意識調査（一般市民）と平成 26・27 年度調査との比較

平成 28 年度 市民意識調査（一般市民）と平成 26・27 年度調査との比較....	203
---	-----

3 平成 28 年度 市民意識調査 調査票

平成 28 年度 市民意識調査（一般市民）	219
平成 28 年度 市民意識調査（外国人市民）	225
平成 28 年度 市外に転出された皆様への調査	229
平成 28 年度 市民意識調査（中学生）	233

1 平成28年度 市民意識調査 集計結果

平成28年度 市民意識調査（一般市民）

※自由記述以外を記載

1) 現在の生活に満足していますか。(n=2,154)				
1	満足している	414	4 満足していない	238
2	どちらかといえば満足している	1,062	5 どちらともいえない	148
3	どちらかといえば満足していない	292		
2) 現在の健康状態に満足していますか。(n=2,159)				
1	満足している	391	4 満足していない	299
2	どちらかといえば満足している	989	5 どちらともいえない	110
3	どちらかといえば満足していない	370		
3) 生活習慣病の予防など、健康に配慮していますか。(n=2,155)				
1	配慮している	517	4 配慮していない	129
2	どちらかといえば配慮している	1,078	5 どちらともいえない	98
3	どちらかといえば配慮していない	333		
4) 老後など、将来に不安はないですか。(n=2,153)				
1	不安はない	116	4 不安はある	1,028
2	どちらかといえば不安はない	274	5 どちらともいえない	65
3	どちらかといえば不安はある	670		
5) 子育ては楽しいことだと感じますか。(n=1,492)				
1	楽しい	489	4 楽しくない	39
2	どちらかといえば楽しい	622	5 どちらともいえない	295
3	どちらかといえば楽しくない	47		
6) 人権問題に関心がありますか。(n=2,139)				
1	関心がある	416	4 関心がない	216
2	どちらかといえば関心がある	821	5 どちらともいえない	305
3	どちらかといえば関心がない	381		
7) 身近に差別やいじめ、虐待などの人権侵害があると感じますか。(n=2,120)				
1	感じる	271	4 感じない	805
2	どちらかといえば感じる	399	5 どちらともいえない	179
3	どちらかといえば感じない	428	6 関心がない	38
8) 身近に悩みなどを相談できる人(家族を含む)はいますか。(n=2,157)				
1	いる	1,282	4 いない	130
2	どちらかといえばいる	530	5 どちらともいえない	78
3	どちらかといえばいない	137		

9) 現在の仕事にやりがいがありますか。(n=1,630)					
1	やりがいはある	458	4	やりがいはない	117
2	どちらかといえばやりがいはある	602	5	どちらともいえない	317
3	どちらかといえばやりがいはない	136			
10) 仕事と私生活を両立できていますか。(n=1,625)					
1	両立できている	432	4	両立できていない	117
2	どちらかといえば両立できている	683	5	どちらともいえない	229
3	どちらかといえば両立できていない	164			
11) 余暇に何らかの生涯学習(文化・芸術・スポーツ・ボランティア活動など)に取り組んでいますか。(n=2,104)					
1	取り組んでいる	426	4	取り組んでいない	762
2	どちらかといえば取り組んでいる	360	5	どちらともいえない	61
3	どちらかといえば取り組んでいない	200	6	余裕がない	295
12) どの程度、文化・芸術活動(読書などを含む)に取り組んでいますか。(n=2,011)					
1	ほぼ毎日	122	4	月1～2回程度	365
2	週3回以上	124	5	関心はあるが機会がない	661
3	週1～2回程度	399	6	関心がない	340
13) どの程度、スポーツ活動(ウォーキングなどを含む)に取り組んでいますか。(n=2,058)					
1	ほぼ毎日	213	4	月1～2回程度	262
2	週3回以上	234	5	関心はあるが機会がない	697
3	週1～2回程度	427	6	関心がない	225
14) 福祉や環境などのボランティア活動に参加していますか。(n=2,119)					
1	参加している	95	4	参加していない	1,193
2	ときどき参加している	232	5	関心はあるが機会がない	237
3	あまり参加していない	208	6	関心がない	154
15) 自治会などの地域活動に参加していますか。(n=2,136)					
1	参加している	503	4	参加していない	657
2	ときどき参加している	563	5	関心はあるが機会がない	72
3	あまり参加していない	218	6	関心がない	123
16) ふだん、どの程度、近所づきあいをしていますか。(n=2,151)					
1	困ったことがあれば助け合える程度	206	4	あいさつを交わす程度	1,000
2	簡単な相談や頼みごとができる程度	220	5	近所づきあいはない	117
3	世間話をする程度	608			
17) 災害時には近所の人と助け合える関係にありますか。(n=2,151)					
1	ある	352	4	ない	285
2	どちらかといえばある	788	5	どちらともいえない	381
3	どちらかといえばない	345			

18) 近所に病気や介護、子育てなどで困っている人がいたら、相談や買い物などの手助けをしますか。(n=2,113)				
1	自ら進んで手助けする	128	4 手助けはしない	79
2	本人から頼まれれば手助けをする	1,360	5 手助けできない	227
3	近所の他の人と一緒になら手助けをする	319		
19) 病気や介護、子育てなどで困ったら、近所の人に相談や買い物などの手助けを頼みたいですか。(n=2,100)				
1	頼みたい	123	4 頼みたくない	482
2	どちらかといえば頼みたい	381	5 どちらともいえない	441
3	どちらかといえば頼みたくない	673		
20) 身近に日本人と外国人との交流はありますか。(n=2,101)				
1	感じる	121	4 感じない	1,138
2	どちらかといえば感じる	240	5 どちらともいえない	169
3	どちらかといえば感じない	324	6 関心がない	109
21) 電気などの省エネに取り組んでいますか。(n=2,139)				
1	取り組んでいる	457	4 取り組んでいない	206
2	どちらかといえば取り組んでいる	928	5 どちらともいえない	200
3	どちらかといえば取り組んでいない	306	6 関心がない	42
22) 太陽光発電システムを設置していますか。(n=2,112)				
1	設置している	214	4 設置する予定はない	1,056
2	設置を検討している	14	5 設置できない	545
3	設置を検討したい	120	6 関心がない	163
23) リサイクルなどのごみの減量に取り組んでいますか。(n=2,144)				
1	取り組んでいる	588	4 取り組んでいない	173
2	どちらかといえば取り組んでいる	910	5 どちらともいえない	168
3	どちらかといえば取り組んでいない	270	6 関心がない	35
24) お住まいの周辺の環境は美しく保たれていると感じますか。(n=2,140)				
1	感じる	493	4 感じない	148
2	どちらかといえば感じる	1,082	5 どちらともいえない	238
3	どちらかといえば感じない	179		
25) 地場産の農産物(地元で採れたお米や野菜、お肉など)を食べていますか。(n=2,143)				
1	食べている	827	4 食べてない	71
2	どちらかといえば食べている	766	5 どちらともいえない	131
3	どちらかといえば食べていない	134	6 意識していない	214
26) 食事をおいしく食べていますか。(n=2,145)				
1	おいしく食べている	1,333	4 おいしく食べていない	31
2	どちらかといえばおいしく食べている	666	5 どちらともいえない	77
3	どちらかといえばおいしく食べていない	38		

27) 買い物などの日常生活に不便を感じますか。(n=2,142)					
1	感じる	150	4	感じない	1,188
2	どちらかといえば感じる	263	5	どちらともいえない	87
3	どちらかといえば感じない	454			
28) どの程度、日常生活において徒歩や自転車で移動していますか。(n=2,120)					
1	ほぼ毎日	574	4	機会がない	642
2	週3回以上	268	5	徒歩や自転車で移動できない	177
3	週1~2回程度	459			
29) 岐阜駅周辺や柳ヶ瀬などの中心市街地の商店や飲食店などを利用していますか。(n=2,145)					
1	よく利用している	141	4	利用していない	871
2	ときどき利用している	608	5	どちらともいえない	14
3	あまり利用していない	511			
30) 岐阜市の魅力は何ですか。(該当する番号すべて選択)(n=2,116)					
1	織田信長	529	9	富有柿	837
2	岐阜城・金華山	1,510	10	岐阜えだまめ	496
3	JR岐阜駅北口駅前広場・ツインタワー	176	11	岐阜いちご	258
4	長良川	1,230	12	岐阜提灯・和傘・うちわ	444
5	ぎふ長良川鵜飼	1,146	13	信長・道三まつり	388
6	岐阜の水	523	14	長良川の花火	1,524
7	鮎料理	531	15	その他	98
8	鮎菓子	306			
31) 岐阜市民であることに誇りを感じますか。(n=2,126)					
1	感じる	410	4	感じない	321
2	どちらかといえば感じる	608	5	どちらともいえない	510
3	どちらかといえば感じない	277			
32) 現在、あなたは幸せだと感じますか。(n=2,132)					
1	幸せだと感じる	648	4	不幸せだと感じる	48
2	どちらかといえば幸せだと感じる	1,088	5	どちらともいえない	227
3	どちらかといえば幸せでないと感じる	121			
33) 金華山や長良川などの自然の豊かなまちだと思いますか。(n=2,140)					
1	そう思う	1,384	4	そう思わない	42
2	どちらかといえばそう思う	618	5	どちらともいえない	50
3	どちらかといえばそう思わない	46			
34) 省エネやごみの減量などの環境に配慮したまちだと思いますか。(n=2,129)					
1	そう思う	251	4	そう思わない	299
2	どちらかといえばそう思う	731	5	どちらともいえない	486
3	どちらかといえばそう思わない	362			

35) まちなみや景観の美しいまちだと思いますか。(n=2,135)					
1	そう思う	362	4	そう思わない	203
2	どちらかといえばそう思う	911	5	どちらともいえない	365
3	どちらかといえばそう思わない	294			
36) 道路や公園などの都市基盤の整ったまちだと思いますか。(n=2,126)					
1	そう思う	233	4	そう思わない	299
2	どちらかといえばそう思う	836	5	どちらともいえない	390
3	どちらかといえばそう思わない	368			
37) コミュニティバスなどの公共交通の便利なまちだと思いますか。(n=2,120)					
1	そう思う	278	4	そう思わない	410
2	どちらかといえばそう思う	670	5	どちらともいえない	374
3	どちらかといえばそう思わない	388			
38) 交通事故や犯罪などに対して安全なまちだと思いますか。(n=2,131)					
1	そう思う	224	4	そう思わない	177
2	どちらかといえばそう思う	1,062	5	どちらともいえない	432
3	どちらかといえばそう思わない	236			
39) 災害に対して安全なまちだと思いますか。(n=2,128)					
1	そう思う	248	4	そう思わない	216
2	どちらかといえばそう思う	810	5	どちらともいえない	610
3	どちらかといえばそう思わない	244			
40) 自治会などの地域活動の盛んなまちだと思いますか。(n=2,126)					
1	そう思う	196	4	そう思わない	289
2	どちらかといえばそう思う	734	5	どちらともいえない	605
3	どちらかといえばそう思わない	302			
41) 高齢者や障がいのある方にとって暮らしやすいまちだと思いますか。(n=2,128)					
1	そう思う	98	4	そう思わない	369
2	どちらかといえばそう思う	514	5	どちらともいえない	722
3	どちらかといえばそう思わない	425			
42) 外国人の方にとって住みやすいまちだと思いますか(n=2,060)					
1	そう思う	110	4	そう思わない	299
2	どちらかといえばそう思う	419	5	どちらともいえない	919
3	どちらかといえばそう思わない	313			
43) 日本人と外国人の方は互いの文化や習慣などを尊重し合えていると思いますか。(n=2,045)					
1	そう思う	66	4	そう思わない	305
2	どちらかといえばそう思う	376	5	どちらともいえない	977
3	どちらかといえばそう思わない	321			

44) 男女が平等に生活や活動のできるまちだと思いますか。(n=2,089)					
1	そう思う	174	4	そう思わない	242
2	どちらかといえばそう思う	730	5	どちらともいえない	675
3	どちらかといえばそう思わない	268			
45) 元気で長生きできるまちだと思いますか。(n=2,117)					
1	そう思う	309	4	そう思わない	146
2	どちらかといえばそう思う	998	5	どちらともいえない	539
3	どちらかといえばそう思わない	125			
46) 子育てのしやすいまちだと思いますか。(n=1,925)					
1	そう思う	218	4	そう思わない	170
2	どちらかといえばそう思う	889	5	どちらともいえない	489
3	どちらかといえばそう思わない	159			
47) 医療環境の充実したまちだと思いますか。(n=2,119)					
1	そう思う	402	4	そう思わない	149
2	どちらかといえばそう思う	1,012	5	どちらともいえない	397
3	どちらかといえばそう思わない	159			
48) 子どもたちにとって教育環境の充実したまちだと思いますか。(n=1,979)					
1	そう思う	206	4	そう思わない	167
2	どちらかといえばそう思う	801	5	どちらともいえない	588
3	どちらかといえばそう思わない	217			
49) 子どもたちが夢や目標を持ち、のびのびと育っていると思いますか。(n=1,974)					
1	そう思う	168	4	そう思わない	180
2	どちらかといえばそう思う	688	5	どちらともいえない	704
3	どちらかといえばそう思わない	234			
50) 大学や専門学校などの教育環境の充実したまちだと思いますか。(n=2,032)					
1	そう思う	136	4	そう思わない	452
2	どちらかといえばそう思う	468	5	どちらともいえない	535
3	どちらかといえばそう思わない	441			
51) 学生などの若者による活力のあるまちだと思いますか。(n=2,041)					
1	そう思う	42	4	そう思わない	606
2	どちらかといえばそう思う	283	5	どちらともいえない	551
3	どちらかといえばそう思わない	559			
52) 生涯にわたり文化・芸術活動やスポーツ活動などに取り組みやすいまちだと思いますか。(n=2,068)					
1	そう思う	103	4	そう思わない	346
2	どちらかといえばそう思う	551	5	どちらともいえない	722
3	どちらかといえばそう思わない	346			

53) 市民が市政へ参画しやすいまちだと思いますか。(n=2,076)					
1	そう思う	47	4	そう思わない	509
2	どちらかといえばそう思う	264	5	どちらともいえない	852
3	どちらかといえばそう思わない	404			
54) 就労環境に恵まれたまちだと思いますか。(n=2,055)					
1	そう思う	55	4	そう思わない	496
2	どちらかといえばそう思う	456	5	どちらともいえない	636
3	どちらかといえばそう思わない	412			
55) このまちで就職や転職、起業などをしたいと思いませんか。(n=1,921)					
1	そう思う	202	4	そう思わない	521
2	どちらかといえばそう思う	425	5	どちらともいえない	550
3	どちらかといえばそう思わない	223			
56) 企業などが新事業を展開しやすいまちだと思いますか。(n=2,014)					
1	そう思う	29	4	そう思わない	637
2	どちらかといえばそう思う	175	5	どちらともいえない	721
3	どちらかといえばそう思わない	452			
57) 商業や工業などの産業の活力のあるまちだと思いますか。(n=2,051)					
1	そう思う	37	4	そう思わない	756
2	どちらかといえばそう思う	185	5	どちらともいえない	513
3	どちらかといえばそう思わない	560			
58) 農業などの産業の活力のあるまちだと思いますか。(n=2,061)					
1	そう思う	124	4	そう思わない	406
2	どちらかといえばそう思う	639	5	どちらともいえない	531
3	どちらかといえばそう思わない	361			
59) 岐阜駅周辺や柳ヶ瀬などの中心市街地のにぎわいが高まっていると思いませんか。(n=2,108)					
1	そう思う	56	4	そう思わない	1,008
2	どちらかといえばそう思う	275	5	どちらともいえない	274
3	どちらかといえばそう思わない	495			
60) 織田信長ゆかりの岐阜城やぎふ長良川鶺鴒文化などの観光資源の豊かなまちだと思いますか。(n=2,108)					
1	そう思う	294	4	そう思わない	381
2	どちらかといえばそう思う	759	5	どちらともいえない	290
3	どちらかといえばそう思わない	384			
61) 学校や社会教育施設などの公共施設が利用しやすいまちだと思いますか。(n=2,063)					
1	そう思う	184	4	そう思わない	297
2	どちらかといえばそう思う	683	5	どちらともいえない	559
3	どちらかといえばそう思わない	340			

62) 岐阜市と近隣市町が教育や産業などさまざまな分野で協力していくべきだと思いますか。(n=2,078)									
1	1,168	4	51						
2	660	5	173						
3	26								
63) このまちに住み続けたいと思いますか。(n=2,126)									
1	940	4	44						
2	750	5	307						
3	85								
64) 「安心して暮らせる都市」づくりを進めるために位置付けられた以下の政策(8項目)の評価(満足度)をしてください。									
ア 安心できる医療環境づくりの推進 (n=1,988)									
「5」	193	「4」	591	「3」	1,004	「2」	162	「1」	38
イ 健康寿命の延伸 (n=1,981)									
「5」	88	「4」	518	「3」	1,196	「2」	147	「1」	32
ウ 高齢者や障がいのある方の自立の支援 (n=1,982)									
「5」	68	「4」	327	「3」	1,187	「2」	341	「1」	59
エ 子どもの成長と子育ての支援 (n=1,934)									
「5」	98	「4」	412	「3」	1,088	「2」	286	「1」	50
オ 地域住民が支え合う環境づくりの推進 (n=1,979)									
「5」	39	「4」	307	「3」	1,176	「2」	385	「1」	72
カ 人にやさしいまちづくりの推進 (n=1,984)									
「5」	62	「4」	365	「3」	1,178	「2」	315	「1」	64
キ 犯罪や事故の防止 (n=1,984)									
「5」	75	「4」	428	「3」	1,167	「2」	258	「1」	56
ク 災害への備え (n=1,992)									
「5」	81	「4」	393	「3」	1,122	「2」	329	「1」	67
65) 「安心して暮らせる都市」づくりを進めるために位置付けられた設問 64 の政策(8項目)のうち優先すべき政策はどれですか。(設問 64 のア〜クから3つ選択) (n=1,874)									
ア	932	オ	439						
イ	186	カ	462						
ウ	689	キ	826						
エ	976	ク	1,081						

66) 「便利で快適な都市」づくりを進めるために位置付けられた以下の政策(7項目)の評価(満足度)をしてください。									
ア 自然・地球環境の保全 (n=1,960)									
「5」	114	「4」	613	「3」	1,057	「2」	142	「1」	34
イ 美しい景観の保全 (n=1,965)									
「5」	137	「4」	697	「3」	937	「2」	150	「1」	44
ウ ごみの減量・資源化の推進 (n=1,970)									
「5」	98	「4」	473	「3」	1,074	「2」	266	「1」	59
エ エネルギーの賢い利活用 (n=1,955)									
「5」	43	「4」	190	「3」	1,259	「2」	404	「1」	59
オ 地産地消の推進 (n=1,960)									
「5」	96	「4」	560	「3」	1,028	「2」	234	「1」	42
カ 快適な生活環境づくりの推進 (n=1,965)									
「5」	64	「4」	348	「3」	1,270	「2」	236	「1」	47
キ 便利な交通環境づくりの推進 (n=1,975)									
「5」	84	「4」	389	「3」	967	「2」	423	「1」	112
67 「便利で快適な都市」づくりを進めるために位置付けられた設問 66 の政策(7項目)のうち優先すべき政策はどれですか。(設問 66 のア～キから3つ選択) (n=1,889)									
ア 自然・地球環境の保全				648	オ 地産地消の推進				679
イ 美しい景観の保全				562	カ 快適な生活環境づくりの推進				1,100
ウ ごみの減量・資源化の推進				809	キ 便利な交通環境づくりの推進				1,297
エ エネルギーの賢い利活用				526					
68) 「活力のあふれる都市」づくりを進めるために位置付けられた以下の政策(7項目)の評価(満足度)をしてください。									
ア 中心市街地の活性化 (n=1,960)									
「5」	62	「4」	248	「3」	726	「2」	671	「1」	253
イ 就労環境の充実 (n=1,944)									
「5」	48	「4」	186	「3」	1,054	「2」	539	「1」	117
ウ 商工業の活性化 (n=1,946)									
「5」	40	「4」	142	「3」	973	「2」	643	「1」	148
エ 農林水産業の活性化 (n=1,941)									
「5」	47	「4」	203	「3」	1,113	「2」	481	「1」	97
オ 新たな産業や事業の創出 (n=1,942)									
「5」	27	「4」	101	「3」	909	「2」	710	「1」	195
カ 観光の活性化 (n=1,947)									
「5」	72	「4」	335	「3」	916	「2」	484	「1」	140
キ 岐阜市の魅力の発信 (n=1,957)									
「5」	71	「4」	298	「3」	871	「2」	533	「1」	184

69 「活力のあふれる都市」づくりを進めるために位置付けられた設問 68 の政策(7 項)のうち優先すべき政策はどれですか。(設問 68 のア～キから3つ選択) (n=1,984)									
ア	中心市街地の活性化			1,091	オ	新たな産業や事業の創出			674
イ	就労環境の充実			953	カ	観光の活性化			873
ウ	商工業の活性化			696	キ	岐阜市の魅力の発信			960
エ	農林水産業の活性化			390					
70) 「人生を楽しむ都市」づくりを進めるために位置付けられた以下の政策(9 項目)の評価(満足度)をしてください。									
ア 学校教育の充実 (n=1,911)									
「5」	91	「4」	420	「3」	1,141	「2」	201	「1」	58
イ 教育環境の充実 (n=1,906)									
「5」	85	「4」	395	「3」	1,147	「2」	226	「1」	53
ウ 高等教育機関の機能の充実、活用 (n=1,903)									
「5」	58	「4」	307	「3」	1,183	「2」	288	「1」	67
エ 生涯学習の推進 (n=1,912)									
「5」	59	「4」	320	「3」	1,210	「2」	278	「1」	45
オ 歴史や文化の学びや伝承 (n=1,909)									
「5」	59	「4」	353	「3」	1,153	「2」	292	「1」	52
カ スポーツの推進 (n=1,914)									
「5」	60	「4」	405	「3」	1,135	「2」	270	「1」	44
キ 多文化共生と国際交流の推進 (n=1,905)									
「5」	27	「4」	150	「3」	1,180	「2」	475	「1」	73
ク 男女共同参画の推進 (n=1,909)									
「5」	33	「4」	175	「3」	1,247	「2」	396	「1」	58
ケ 市民の交流や協働の促進 (n=1,913)									
「5」	35	「4」	189	「3」	1,243	「2」	386	「1」	60
71) 「人生を楽しむ都市」づくりを進めるために位置付けられた設問 70 の政策(9 項目)のうち優先すべき政策はどれですか。(設問 70 のア～ケから3つ選択) (n=1,835)									
ア	学校教育の充実			787	カ	スポーツの推進			593
イ	教育環境の充実			871	キ	多文化共生と国際交流の推進			432
ウ	高等教育機関の機能の充実、活用			493	ク	男女共同参画の推進			326
エ	生涯学習の推進			750	ケ	市民の交流や協働の促進			631
オ	歴史や文化の学びや伝承			551					
72) おおよそ 10 年後、岐阜市がどのような都市になってほしいと思いますか(1～19 から3つ選択) (n=1,950)									
1	福祉・保健・医療サービスが充実した都市			1,011	11	道路・公園・上下水道など生活基盤が充実した都市			255
2	子育て環境にすぐれた都市			509	12	観光やイベントなどを通じて人々の交流が盛んな都市			198
3	地域の交流が活発で、地域住民が支え合う都市			152	13	中心市街地が活性化された都市			324

4	年齢、性別、国籍などにかかわらず、すべての人にやさしい都市	241	14	働く機会や仕事の環境に恵まれた都市	510
5	防犯・防災対策が充実した都市	525	15	商工業が盛んな都市	124
6	水と緑に包まれた自然豊かな都市	360	16	教育環境に優れた都市	171
7	資源のリサイクルや省エネへの対応などにより環境負荷が少ない都市	120	17	誰もが生涯学習など生きがいをもって暮らせる都市	302
8	古いまちなみや美しい景観を守る都市	216	18	スポーツなど健康づくり活動が盛んな都市	123
9	地産地消が推進され農業が発展した都市	165	19	その他	14
10	バスなど交通環境が充実した都市	471			
73) あなたは 10 年後の生活に明るい見通しを持っていますか。(n=2,049)					
1	そう思う	92	4	そう思わない	383
2	どちらかといえばそう思う	540	5	どちらともいえない	482
3	どちらかといえばそう思わない	552			
73-SQ) (設問 73 で「4 そう思わない」「3 どちらかといえばそう思わない」を選択された方にお聞きます。) あなたがもっとも不安に感じるものは何ですか。(n=696)					
1	人がいなくなって地域の活力がなくなる	71	5	スーパーや商店などがなくなり買い物が不便になる	30
2	高齢化が進み、地域の担い手がなくなる	279	6	道路・橋・下水道などのインフラ維持サービスが行き届かなくなる	6
3	働き場がなくなる	75	7	医療・介護など福祉サービスが行き届かなくなる	140
4	大規模災害や犯罪などへの不安が増す	51	8	その他	44

74) お住まいの地域の各分野(ア～ネの 24 項目)の評価(満足度)をしてください。									
ア 医者にかかるのが便利な地域 (n=2,007)									
「5」	465	「4」	759	「3」	602	「2」	142	「1」	39
イ 高齢者でも安心して暮らせる地域 (n=1,993)									
「5」	185	「4」	546	「3」	937	「2」	271	「1」	54
ウ 子育て・教育環境の良好な地域 (n=1,933)									
「5」	146	「4」	525	「3」	995	「2」	224	「1」	43
エ 道路が歩きやすい、自転車で走りやすい地域 (n=1,995)									
「5」	105	「4」	377	「3」	815	「2」	565	「1」	133
オ 犯罪に対して安全な地域 (n=1,985)									
「5」	99	「4」	481	「3」	1,106	「2」	246	「1」	53
カ 交通事故に対して安全な地域 (n=1,983)									
「5」	57	「4」	303	「3」	1,142	「2」	394	「1」	87
キ 火事・洪水・地震に対して安全な地域 (n=1,977)									
「5」	98	「4」	403	「3」	996	「2」	396	「1」	84
ク 自然の豊かな地域 (n=1,984)									
「5」	243	「4」	737	「3」	804	「2」	174	「1」	26
ケ まちなみや景観の美しい地域 (n=1,987)									
「5」	131	「4」	485	「3」	1,021	「2」	315	「1」	35
コ 大気汚染、水質汚濁、騒音などの公害の少ない地域 (n=1,985)									
「5」	211	「4」	716	「3」	794	「2」	196	「1」	68
サ ごみの収集、清掃などにより周辺環境が清潔な地域 (n=1,992)									
「5」	234	「4」	786	「3」	817	「2」	126	「1」	29
シ 路線バス、コミュニティバスなど公共交通の便利な地域 (n=1,997)									
「5」	227	「4」	536	「3」	716	「2」	384	「1」	134
ス 通勤などが便利な地域 (n=1,979)									
「5」	239	「4」	508	「3」	735	「2」	365	「1」	132
セ 歴史資産や伝統行事、祭などの地域資源が豊富な地域 (n=1,972)									
「5」	103	「4」	305	「3」	973	「2」	509	「1」	82
ソ 子どもの通園・通学が便利な地域 (n=1,963)									
「5」	183	「4」	484	「3」	887	「2」	310	「1」	99
タ 文化・芸術活動がしやすい地域 (n=1,966)									
「5」	65	「4」	235	「3」	1,122	「2」	447	「1」	97
チ スポーツ活動がしやすい地域 (n=1,968)									
「5」	64	「4」	323	「3」	1,087	「2」	416	「1」	78
ツ 近所づきあいやコミュニティのまとまりがある地域 (n=1,984)									
「5」	69	「4」	372	「3」	1,057	「2」	400	「1」	86
テ ボランティア活動のしやすい地域 (n=1,949)									
「5」	35	「4」	197	「3」	1,160	「2」	465	「1」	92

ト 地域の会合に利用できる施設が充実した地域 (n=1,964)									
「5」	74	「4」	330	「3」	1,004	「2」	457	「1」	99
ナ 買い物などの日常生活の便利な地域 (n=1,994)									
「5」	276	「4」	621	「3」	713	「2」	276	「1」	108
ニ 市役所や市事務所などの手続きの便利な地域 (n=1,992)									
「5」	129	「4」	432	「3」	847	「2」	436	「1」	148
ヌ 知人、友人など人間関係の良好な地域 (n=1,974)									
「5」	95	「4」	461	「3」	1,152	「2」	212	「1」	54
ネ お住まいの地域に対する総合的な満足度 (n=1,995)									
「5」	106	「4」	684	「3」	983	「2」	182	「1」	40
75) 今後、地域のまちづくりによりお住まいの地域がどのような地域になることが望ましいと思いますか。 (設問 74 のア～ヌから3つ選択)(n=1,927)									
ア	医者にかかるのが便利な地域			361	ス	通勤などが便利な地域			159
イ	高齢者でも安心して暮らせる地域			711	セ	歴史資産や伝統行事、祭などの地域資源が豊富な地域			62
ウ	子育て・教育環境の良好な地域			450	ソ	子どもの通園・通学が便利な地域			154
エ	道路が歩きやすい、自転車で走りやすい地域			347	タ	文化・芸術活動がしやすい地域			73
オ	犯罪に対して安全な地域			397	チ	スポーツ活動がしやすい地域			85
カ	交通事故に対して安全な地域			248	ツ	近所づきあいやコミュニティのまとまりがある地域			244
キ	火事・洪水・地震に対して安全な地域			460	テ	ボランティア活動のしやすい地域			50
ク	自然の豊かな地域			144	ト	地域の会合に利用できる施設が充実した地域			69
ケ	まちなみや景観の美しい地域			132	ナ	買い物などの日常生活の便利な地域			480
コ	大気汚染、水質汚濁、騒音などの公害の少ない地域			169	ニ	市役所や市事務所などの手続きの便利な地域			179
サ	ごみの収集、清掃などにより周辺環境が清潔な地域			131	ヌ	知人、友人などの人間関係の良好な地域			122
シ	路線バス、コミュニティバスなど公共交通の便利な地域			475					

77) 今後、地域のまちづくりにどの程度関わりたいと思いますか。(該当する番号すべて選択) (n=1,883)				
1	地域のまちづくりに関する情報を入手し、勉強したい	298	5 地域のまちづくりにできれば関わりたいが、余裕がない	1,088
2	地域のまちづくりに関する講演会や意見交換会などに参加したい	151	6 地域のまちづくりに関心がない	273
3	地域の美化や防犯・防災、交通安全などの自治会等の活動に参加したい	297	7 その他	105
4	福祉・環境などのテーマにしたグループ(NPOやボランティア)の活動に参加したい	179		
78) 市政へ参画する方法・制度について知っているものは何ですか。((該当する番号すべて選択)n=1,953)				
1	市民説明会への参加	321	6 パブリックコメント(政策案に対する意見)の提出	110
2	アンケート調査への回答	686	7 「市長への手紙」による意見提出	163
3	市政モニターへの登録	170	8 興味はあるが知らない	640
4	ワークショップ(意見交換会など)への参加	135	9 興味がなく、知らない	583
5	審議会委員への等応募(公募委員)	72	10 その他	34
79) より多くの市民が市政に参画するためには、どのようなことが必要だと思いますか。(該当する番号すべて選択)(n=1,934)				
1	市政に関する情報を広く公開する	958	4 参画した後の情報を広く公開する	557
2	参画する方法・制度について周知する	518	5 特になし	306
3	開催日時等を拡充(休日、夜間等)する	278	6 その他	70
80) 障がいの有無に関らず、互いに尊重し合い、共に生きる社会をめざすため「障害を理由とする差別の解消の推進に関する法律(障害者差別解消法)」と「岐阜県障がいのある人もない人も共に生きる清流の国づくり条例」が平成28年4月から、施行されたことを知っていますか。(n=1,905)				
1	法律、条例ともに知っている	154	3 条例のことは知っている	103
2	法律のことは知っている	209	4 法律、条例ともに知らない	1,439
81) 障がいのある方への周囲の方の接し方についてどのように感じますか。(n=1,917)				
1	差別や偏見を感じる	100	4 理解や配慮がされていると感じる	177
2	ある程度の差別や偏見を感じる	404	5 どちらともいえない	352
3	ある程度の理解や配慮がされていると感じる	884		
82) 障がいのある方について、理解や配慮をしようと思いますか。(n=1,929)				
1	そう思う	1,194	3 そう思わない	25
2	そう思うが、どのように理解や配慮をすればよいかわからない	710		

83) (長良川の鵜飼観覧船に乗船したことがある方にお聞きます。)長良川の鵜飼観覧船(岐阜市)に再度乗船したいと思いますか。(n=1,445)			
1	思う	825	2 思わない 620
83-SQ) (設問 83 で「2 思わない」を選択された方にお聞きます。)再度乗船したいと思わない最大の理由は何ですか。(n=580)			
1	一度みれば十分	421	4 乗船手続きが面倒 9
2	食事の手配が面倒	13	5 その他 62
3	乗船料が高い	75	
84) (がん検診を受診されたことのない方にお聞きます。)がん検診を受けていない理由は何ですか。(該当する番号すべて選択) (n=1,061)			
1	がん検診そのものを知らない	122	8 検査に伴う苦痛が不安 150
2	受ける必要性を感じない	151	9 いつでも医療機関を受診可能 204
3	忘れていた	57	10 がんがわかるのが怖い 151
4	時間がない	248	11 がん検診を受けても見落としがあると思っている 62
5	受診場所が不便	74	12 その他 69
6	経済的に負担がかかる	199	13 わからない 51
7	健康状態に自信がある	83	
85) 現在、喫煙していますか。(n=2,032)			
1	喫煙している	293	3 喫煙したことがない 1,178
2	禁煙した(過去に喫煙したことがある)	561	
86) 受動喫煙の防止対策が今後推進されることを希望する場所がありますか。(該当する番号すべて選択) (n=1,952)			
1	家庭	465	7 医療機関 934
2	職場	707	8 公共交通機関 958
3	学校	788	9 路上 941
4	飲食店	1,164	10 子どもが利用する屋外空間(公園、通学路等) 1,012
5	遊技場(パチンコ等)	398	11 その他 54
6	行政機関(市役所、公民館等)	780	12 特にない 177

ア) 性別 (n=2,078)					
1	男性	892	2	女性	1,186
イ) 年齢 (n=2,090)					
1	18歳未満	44	9	50～54歳	172
2	18～19歳	21	10	55～59歳	156
3	20～24歳	43	11	60～64歳	199
4	25～29歳	75	12	65～69歳	272
5	30～34歳	92	13	70～74歳	184
6	35～39歳	123	14	75～79歳	168
7	40～44歳	190	15	80～84歳	99
8	45～49歳	181	16	85歳以上	71
ウ) 居住地区 (自治会連合会地区または小学校区) (n=2,069)					
1	金華 (旧金華小)	36	27	長森東	34
2	京町 (旧京町小)	31	28	木田	14
3	明德 (旧明德小)	19	29	岩野田	47
4	徹明	28	30	岩野田北	36
5	白山	35	31	黒野	51
6	梅林	38	32	方県	17
7	本郷 (旧本郷小)	27	33	茜部	52
8	華陽	46	34	鶉	48
9	木之本	41	35	西郷	38
10	本荘	55	36	七郷	49
11	日野	42	37	市橋	66
12	長良	55	38	岩	33
13	長良西	58	39	鏡島	63
14	長良東	45	40	厚見	67
15	島	74	41	日置江 (目格小)	19
16	早田	46	42	芥見	50
17	城西	49	43	芥見東	40
18	三里	63	44	芥見南 (旧芥見南小)	14
19	鷺山	53	45	藍川	32
20	加納東 (加納小)	39	46	合渡	27
21	加納西	42	47	三輪南	55
22	則武	36	48	三輪北	19
23	常磐	33	49	網代	9
24	長森南	66	50	柳津町	53
25	長森北	41	51	わからない	3
26	長森西	35			

工) 岐阜市での居住年数 (通算) (n=2,083)					
1	1年未満	23	4	5年以上10年未満	93
2	1年以上3年未満	41	5	10年以上20年未満	275
3	3年以上5年未満	54	6	20年以上	1,597
オ) 岐阜市以外での居住経験 (n=2,033) (1,2は該当する番号すべて選択)					
1	ある(県内)	681	3	ない	683
2	ある(県外)	817			
カ) 家族(同居)構成 (n=2,066)					
1	単身	196	4	三世帯家族(親と子と孫)	271
2	夫婦のみ	532	5	その他	50
3	二世帯家族(親と子)	1,017			
キ) (あなた以外の)同居家族の中で、下記の区分に該当する方の有無					
<乳幼児> (n=1,827)					
1	いる	254	2	いない	1,573
<小学生> (n=1,824)					
1	いる	245	2	いない	1,579
<中学生> (n=1,824)					
1	いる	194	2	いない	1,630
<高齢者> ※65歳以上 (n=1,840)					
1	いる	821	2	いない	1,019
ク) 職業など (n=2,017)					
1	正規雇用者(会社員・役員、公務員など)	578	4	学生(大学生、専門学校生、高校生など)	82
2	非正規雇用者(派遣・契約社員、嘱託社員、アルバイト、パートタイマーなど)	416	5	無職(専業主婦(主夫)、年金生活者、失業中の方など)	723
3	その他就業者(会社経営者、自営業者、家族従事者、農業従事者など)	182	6	その他	36
ケ) お住まいの住宅の種別 (n=2,080)					
1	持ち家(一戸建)	1,581	4	社宅・寮など	23
2	持ち家(マンション)	118	5	その他	34
3	民営・公営の賃貸住宅	324			
コ) 家族(同居)全員の収入の合計(昨年) (n=1,996)					
1	200万円未満	243	5	800万円以上~1,000万円未満	134
2	200万円以上~400万円未満	517	6	1,000万円以上	184
3	400万円以上~600万円未満	429	7	わからない	197
4	600万円以上~800万円未満	292			

平成 28 年度 市民意識調査（外国人市民）

※自由記述以外を記載

1) 岐阜市は住みやすいまちですか。(n=91)			
1 住みやすい	54	4 住みにくい	1
2 どちらかといえば住みやすい	31	5 どちらともいえない	3
3 どちらかといえば住みにくい	2		
2) 岐阜市の魅力は何ですか。(該当する番号すべて選択) (n=90)			
1 織田信長	20	9 富有柿	34
2 岐阜城・金華山	67	10 岐阜えだまめ	13
3 J R 岐阜駅北口駅前広場・ツインタワー	18	11 岐阜いちご	16
4 長良川	55	12 岐阜提灯・和傘・うちわ	19
5 ぎふ長良川鵜飼	35	13 信長・道三まつり	14
6 岐阜の水	31	14 長良川の花火	61
7 鮎料理	21	15 その他	5
8 鮎菓子	9		
3) このまちに住み続けたいと思いますか。(n=91)			
1 住み続けたい	52	4 住み続けたくない	2
2 どちらかといえば住み続けたい	24	5 どちらともいえない	11
3 どちらかといえば住み続けたくない	2		
4) 岐阜市に住み生活するにあたって、不十分であると感じることや、困っていると感じたことはありますか。(n=81)			
1 住居の確保が困難である	7	9 自然環境や景観が良くない	2
2 働く場が不十分である	31	10 犯罪や災害に対する不安がある	6
3 買い物など日常生活が不便である	13	11 近所づきあいなど人間関係がうまくいかない	7
4 新鮮な農作物など食材が不十分である	4	12 外国人や日本人の友人が少ない	15
5 福祉・保健・医療サービスが不十分である	8	13 通訳や日本語を学ぶ機会が少ない	17
6 バスなど公共交通が不便である	32	14 スポーツ・文化活動がづらい	16
7 道路・公園・上下水道など生活基盤が不十分である	7	15 その他	12
8 学校などの教育機関が不十分である	6		
5) 現在、あなたは幸せだと感じますか。(n=90)			
1 幸せだと感じる	36	4 不幸せだと感じる	3
2 どちらかといえば幸せだと感じる	37	5 どちらともいえない	11
3 どちらかといえば幸せでないと感じる	3		
6) 金華山や長良川などの自然の豊かなまちだと思いますか。(n=91)			
1 そう思う	64	4 そう思わない	2
2 どちらかといえばそう思う	18	5 どちらともいえない	5
3 どちらかといえばそう思わない	2		

7) 省エネやごみの減量などの環境に配慮したまちだと思いますか。(n=91)					
1	そう思う	49	4	そう思わない	2
2	どちらかといえばそう思う	30	5	どちらともいえない	6
3	どちらかといえばそう思わない	4			
8) まちなみや景観の美しいまちだと思いますか。(n=91)					
1	そう思う	42	4	そう思わない	6
2	どちらかといえばそう思う	25	5	どちらともいえない	5
3	どちらかといえばそう思わない	13			
9) 道路や公園などの都市基盤の整ったまちだと思いますか。(n=90)					
1	そう思う	32	4	そう思わない	9
2	どちらかといえばそう思う	28	5	どちらともいえない	7
3	どちらかといえばそう思わない	14			
10) コミュニティバスなどの公共交通の便利なまちだと思いますか。(n=91)					
1	そう思う	28	4	そう思わない	16
2	どちらかといえばそう思う	23	5	どちらともいえない	4
3	どちらかといえばそう思わない	20			
11) 交通事故や犯罪などに対して安全なまちだと思いますか。(n=89)					
1	そう思う	38	4	そう思わない	7
2	どちらかといえばそう思う	29	5	どちらともいえない	8
3	どちらかといえばそう思わない	7			
12) 災害に対して安全なまちだと思いますか。(n=91)					
1	そう思う	42	4	そう思わない	1
2	どちらかといえばそう思う	30	5	どちらともいえない	14
3	どちらかといえばそう思わない	4			
13) 自治会などの地域活動の盛んなまちだと思いますか。(n=90)					
1	そう思う	20	4	そう思わない	11
2	どちらかといえばそう思う	26	5	どちらともいえない	15
3	どちらかといえばそう思わない	18			
14) 高齢者や障がいのある方にとって暮らしやすいまちだと思いますか。(n=90)					
1	そう思う	25	4	そう思わない	8
2	どちらかといえばそう思う	26	5	どちらともいえない	23
3	どちらかといえばそう思わない	8			
15) 外国人の方にとって住みやすいまちだと思いますか (n=89)					
1	そう思う	24	4	そう思わない	4
2	どちらかといえばそう思う	33	5	どちらともいえない	13
3	どちらかといえばそう思わない	15			

16) 日本人と外国人の方は互いの文化や習慣などを尊重し合えていると思いますか。(n=88)					
1	そう思う	34	4	そう思わない	9
2	どちらかといえばそう思う	24	5	どちらともいえない	14
3	どちらかといえばそう思わない	7			
17) 男女が平等に生活や活動のできるまちだと思いますか。(n=88)					
1	そう思う	24	4	そう思わない	4
2	どちらかといえばそう思う	35	5	どちらともいえない	14
3	どちらかといえばそう思わない	11			
18) 元気で長生きできるまちだと思いますか。(n=88)					
1	そう思う	40	4	そう思わない	6
2	どちらかといえばそう思う	24	5	どちらともいえない	13
3	どちらかといえばそう思わない	5			
19) 子育てのしやすいまちだと思いますか。(n=84)					
1	そう思う	28	4	そう思わない	7
2	どちらかといえばそう思う	34	5	どちらともいえない	11
3	どちらかといえばそう思わない	4			
20) 医療環境の充実したまちだと思いますか。(n=89)					
1	そう思う	41	4	そう思わない	3
2	どちらかといえばそう思う	37	5	どちらともいえない	3
3	どちらかといえばそう思わない	5			
21) 子どもたちにとって教育環境の充実したまちだと思いますか。(n=84)					
1	そう思う	29	4	そう思わない	6
2	どちらかといえばそう思う	25	5	どちらともいえない	15
3	どちらかといえばそう思わない	9			
22) 子どもたちが夢や目標を持ち、のびのびと育っていると思いますか。(n=86)					
1	そう思う	23	4	そう思わない	8
2	どちらかといえばそう思う	23	5	どちらともいえない	21
3	どちらかといえばそう思わない	11			
23) 大学や専門学校などの教育環境の充実したまちだと思いますか。(n=88)					
1	そう思う	24	4	そう思わない	11
2	どちらかといえばそう思う	18	5	どちらともいえない	16
3	どちらかといえばそう思わない	19			
24) 学生などの若者による活力のあるまちだと思いますか。(n=88)					
1	そう思う	17	4	そう思わない	15
2	どちらかといえばそう思う	17	5	どちらともいえない	15
3	どちらかといえばそう思わない	24			

25) 生涯にわたり文化・芸術活動やスポーツ活動などに取り組みやすいまちだと思いますか。(n=88)					
1	そう思う	16	4	そう思わない	10
2	どちらかといえばそう思う	20	5	どちらともいえない	30
3	どちらかといえばそう思わない	12			
26) 市民が市政へ参画しやすいまちだと思いますか。(n=88)					
1	そう思う	13	4	そう思わない	12
2	どちらかといえばそう思う	11	5	どちらともいえない	34
3	どちらかといえばそう思わない	18			
27) 就労環境に恵まれたまちだと思いますか。(n=89)					
1	そう思う	20	4	そう思わない	11
2	どちらかといえばそう思う	16	5	どちらともいえない	20
3	どちらかといえばそう思わない	22			
28) このまちで就職や転職、起業などをしたいと思いませんか。(n=88)					
1	そう思う	30	4	そう思わない	12
2	どちらかといえばそう思う	18	5	どちらともいえない	19
3	どちらかといえばそう思わない	9			
29) 企業などが新事業を展開しやすいまちだと思いますか。(n=86)					
1	そう思う	12	4	そう思わない	12
2	どちらかといえばそう思う	8	5	どちらともいえない	35
3	どちらかといえばそう思わない	19			
30) 商業や工業などの産業の活力のあるまちだと思いますか。(n=87)					
1	そう思う	15	4	そう思わない	13
2	どちらかといえばそう思う	15	5	どちらともいえない	18
3	どちらかといえばそう思わない	26			
31) 農業などの産業の活力のあるまちだと思いますか。(n=89)					
1	そう思う	28	4	そう思わない	3
2	どちらかといえばそう思う	23	5	どちらともいえない	23
3	どちらかといえばそう思わない	12			
32) 岐阜駅周辺や柳ヶ瀬などの中心市街地のにぎわいが高まっていると思いませんか。(n=88)					
1	そう思う	17	4	そう思わない	24
2	どちらかといえばそう思う	18	5	どちらともいえない	11
3	どちらかといえばそう思わない	18			
33) 織田信長ゆかりの岐阜城やぎふ長良川鶺鴒文化などの観光資源の豊かなまちだと思いますか。(n=89)					
1	そう思う	30	4	そう思わない	6
2	どちらかといえばそう思う	28	5	どちらともいえない	12
3	どちらかといえばそう思わない	13			

34) 学校や社会教育施設などの公共施設が利用しやすいまちだと思いますか。(n=89)									
1	そう思う	24	4	そう思わない	6				
2	どちらかといえばそう思う	33	5	どちらともいえない	17				
3	どちらかといえばそう思わない	9							
35) 「安心して暮らせる都市」づくりを進めるために位置付けられた以下の政策(8項目)の評価(満足度)をしてください。									
ア 安心できる医療環境づくりの推進 (n=81)									
「5」	25	「4」	26	「3」	25	「2」	3	「1」	2
イ 健康寿命の延伸 (n=79)									
「5」	21	「4」	26	「3」	24	「2」	5	「1」	3
ウ 高齢者や障がいのある方の自立の支援 (n=79)									
「5」	22	「4」	22	「3」	22	「2」	9	「1」	4
エ 子どもの成長と子育ての支援 (n=79)									
「5」	18	「4」	26	「3」	26	「2」	7	「1」	2
オ 地域住民が支え合う環境づくりの推進 (n=79)									
「5」	14	「4」	25	「3」	33	「2」	4	「1」	3
カ 人にやさしいまちづくりの推進 (n=80)									
「5」	15	「4」	34	「3」	26	「2」	3	「1」	2
キ 犯罪や事故の防止 (n=79)									
「5」	21	「4」	23	「3」	28	「2」	6	「1」	1
ク 災害への備え (n=79)									
「5」	22	「4」	23	「3」	29	「2」	3	「1」	2
36) 「安心して暮らせる都市」づくりを進めるために位置付けられた設問35の政策(8項目)のうち優先すべき政策はどれですか。(設問35のア～クから3つ選択) (n=77)									
ア 安心できる医療環境づくりの推進		32		オ 地域住民が支え合う環境づくりの推進		20			
イ 健康寿命の延伸		13		カ 人にやさしいまちづくりの推進		34			
ウ 高齢者や障がいのある方の自立の支援		24		キ 犯罪や事故の防止		34			
エ 子どもの成長と子育ての支援		34		ク 災害への備え		37			
37) 「便利で快適な都市」づくりを進めるために位置付けられた以下の政策(7項目)の評価(満足度)をしてください。									
ア 自然・地球環境の保全 (n=79)									
「5」	28	「4」	27	「3」	19	「2」	4	「1」	1
イ 美しい景観の保全 (n=79)									
「5」	25	「4」	32	「3」	17	「2」	4	「1」	1
ウ ごみの減量・資源化の推進 (n=79)									
「5」	24	「4」	24	「3」	26	「2」	4	「1」	1
エ エネルギーの賢い利活用 (n=81)									
「5」	14	「4」	18	「3」	35	「2」	12	「1」	2

オ 地産地消の推進 (n=79)									
「5」	16	「4」	27	「3」	26	「2」	8	「1」	2
カ 快適な生活環境づくりの推進 (n=81)									
「5」	22	「4」	23	「3」	32	「2」	3	「1」	1
キ 便利な交通環境づくりの推進 (n=80)									
「5」	19	「4」	16	「3」	27	「2」	14	「1」	4
38 「便利で快適な都市」づくりを進めるために位置付けられた設問 37 の政策 (7 項目) のうち優先すべき政策はどれですか。(設問 37 のア～キから3つ選択) (n=77)									
ア 自然・地球環境の保全				35	オ 地産地消の推進				26
イ 美しい景観の保全				23	カ 快適な生活環境づくりの推進				38
ウ ごみの減量・資源化の推進				31	キ 便利な交通環境づくりの推進				46
エ エネルギーの賢い利活用				28					
39) 「活力のあふれる都市」づくりを進めるために位置付けられた以下の政策 (7 項目) の評価 (満足度) をしてください。									
ア 中心市街地の活性化 (n=80)									
「5」	14	「4」	17	「3」	25	「2」	18	「1」	6
イ 就労環境の充実 (n=80)									
「5」	14	「4」	17	「3」	35	「2」	9	「1」	5
ウ 商工業の活性化 (n=78)									
「5」	14	「4」	11	「3」	34	「2」	15	「1」	4
エ 農林水産業の活性化 (n=79)									
「5」	15	「4」	22	「3」	29	「2」	9	「1」	4
オ 新たな産業や事業の創出 (n=80)									
「5」	12	「4」	21	「3」	24	「2」	15	「1」	8
カ 観光の活性化 (n=79)									
「5」	10	「4」	33	「3」	21	「2」	9	「1」	6
キ 岐阜市の魅力の発信 (n=80)									
「5」	14	「4」	27	「3」	22	「2」	11	「1」	6
40 「活力のあふれる都市」づくりを進めるために位置付けられた設問 39 の政策 (7 項目) のうち優先すべき政策はどれですか。(設問 39 のア～キから3つ選択) (n=72)									
ア 中心市街地の活性化				30	オ 新たな産業や事業の創出				33
イ 就労環境の充実				46	カ 観光の活性化				40
ウ 商工業の活性化				15	キ 岐阜市の魅力の発信				29
エ 農林水産業の活性化				17					
41) 「人生を楽しむ都市」づくりを進めるために位置付けられた以下の政策 (9 項目) の評価 (満足度) をしてください。									
ア 学校教育の充実 (n=78)									
「5」	17	「4」	28	「3」	26	「2」	5	「1」	2

イ 教育環境の充実 (n=79)									
「5」	16	「4」	26	「3」	29	「2」	7	「1」	1
ウ 高等教育機関の機能の充実、活用 (n=78)									
「5」	12	「4」	23	「3」	32	「2」	9	「1」	2
エ 生涯学習の推進 (n=78)									
「5」	15	「4」	19	「3」	34	「2」	8	「1」	2
オ 歴史や文化の学びや伝承 (n=77)									
「5」	20	「4」	20	「3」	29	「2」	7	「1」	1
カ スポーツの推進 (n=79)									
「5」	17	「4」	25	「3」	31	「2」	5	「1」	1
キ 多文化共生と国際交流の推進 (n=79)									
「5」	12	「4」	22	「3」	29	「2」	10	「1」	6
ク 男女共同参画の推進 (n=80)									
「5」	16	「4」	20	「3」	35	「2」	4	「1」	5
ケ 市民の交流や協働の促進 (n=78)									
「5」	12	「4」	22	「3」	34	「2」	7	「1」	3
42) 「人生を楽しむ都市」づくりを進めるために位置付けられた設問 41 の政策 (9 項目) のうち優先すべき政策はどれですか。(設問 41 のア～ケから 3 つ選択) (n=74)									
ア 学校教育の充実				21	カ スポーツの推進				19
イ 教育環境の充実				33	キ 多文化共生と国際交流の推進				33
ウ 高等教育機関の機能の充実、活用				24	ク 男女共同参画の推進				17
エ 生涯学習の推進				25	ケ 市民の交流や協働の促進				26
オ 歴史や文化の学びや伝承				21					
43) おおよそ 10 年後、岐阜市がどのような都市になってほしいと思いますか。(1～19 から 3 つ選択) (n=77)									
1	福祉・保健・医療サービスが充実した都市			29	11	道路・公園・上下水道など生活基盤が充実した都市			5
2	子育て環境に優れた都市			13	12	観光やイベントなどを通じて人々の交流が盛んな都市			13
3	地域の交流が活発で、地域住民が支え合う都市			8	13	中心市街地が活性化された都市			12
4	年齢、性別、国籍などにかかわらず、すべての人にやさしい都市			40	14	働く機会や仕事の環境に恵まれた都市			30
5	防犯・防災対策が充実した都市			7	15	商工業が盛んな都市			5
6	水と緑に包まれた自然豊かな都市			11	16	教育環境に優れた都市			77
7	資源のサイクルや省エネへの対応などにより環境負荷が少ない都市			5	17	誰もが生涯学習など生きがいをもって暮らせる都市			7
8	古いまちなみや美しい景観を守る都市			6	18	スポーツなど健康づくり活動が盛んな都市			8
9	地産地消が推進され農業が発展した都市			5	19	その他			0
10	バスなど交通環境が充実した都市			15					

ア) 性別 (n=87)			
1	男性	39	2 女性 48
イ) 年齢 (n=87)			
1	18歳未満	3	9 50~54歳 8
2	18~19歳	1	10 55~59歳 2
3	20~24歳	9	11 60~64歳 3
4	25~29歳	10	12 65~69歳 4
5	30~34歳	17	13 70~74歳 1
6	35~39歳	8	14 75~79歳 3
7	40~44歳	6	15 80~84歳 2
8	45~49歳	8	16 85歳以上 2
ウ) 居住地区 (自治会連合会地区または小学校区) (n=85)			
1	金華 (旧金華小)	0	27 長森東 2
2	京町 (旧京町小)	0	28 木田 0
3	明德 (旧明德小)	0	29 岩野田 1
4	徹明	1	30 岩野田北 2
5	白山	3	31 黒野 11
6	梅林	0	32 方県 0
7	本郷 (旧本郷小)	0	33 茜部 5
8	華陽	1	34 鶉 4
9	木之本	2	35 西郷 0
10	本荘	1	36 七郷 1
11	日野	0	37 市橋 0
12	長良	2	38 岩 1
13	長良西	1	39 鏡島 2
14	長良東	1	40 厚見 2
15	島	4	41 日置江 (目格小) 3
16	早田	3	42 芥見 4
17	城西	0	43 芥見東 2
18	三里	0	44 芥見南 (旧芥見南小) 2
19	鷺山	2	45 藍川 2
20	加納東 (加納小)	0	46 合渡 1
21	加納西	2	47 三輪南 2
22	則武	0	48 三輪北 0
23	常磐	1	49 網代 0
24	長森南	2	50 柳津町 4
25	長森北	0	51 わからない 6
26	長森西	2	

工) 岐阜市での居住年数 (通算) (n=87)					
1	1年未満	7	4	5年以上10年未満	13
2	1年以上3年未満	18	5	10年以上20年未満	16
3	3年以上5年未満	5	6	20年以上	28
オ) 家族(同居)構成 (n=86)					
1	単身	27	4	三世家族(親と子と孫)	4
2	夫婦のみ	15	5	その他	4
3	二世家族(親と子)	36			
カ) 職業など (n=88)					
1	正規雇用者(会社員・役員、公務員など)	20	4	学生(大学生、専門学校生、高校生など)	20
2	非正規雇用者(派遣・契約社員、嘱託社員、アルバイト、パートタイマーなど)	22	5	無職(専業主婦(主夫)、年金生活者、失業中の方など)	18
3	その他就業者(会社経営者、自営業者、家族従事者、農業従事者など)	2	6	その他	6

平成 28 年度 市外に転出された皆様への調査

※自由記述以外を記載

1) 岐阜市から転出することになった最も大きなきっかけは何ですか。(n=133)			
1 就職	11	7 離婚	3
2 転職	10	8 両親または子ども同居または近くに住むため	15
3 転勤	41	9 家族から独立するため	3
4 子どもの進学の都合	1	10 周囲の環境の都合	4
5 住宅の都合	11	11 その他	10
6 結婚	24		
2) 岐阜市に対して愛着などを感じますか。(n=136)			
1 感じる	60	4 感じない	10
2 どちらかといえば感じる	54	5 どちらともいえない	8
3 どちらかといえば感じない	4		
3) 岐阜市の魅力ある地域資源は何ですか。(該当する番号すべて選択) (n=136)			
1 織田信長	25	9 富有柿	33
2 岐阜城・金華山	96	10 岐阜えだまめ	16
3 J R岐阜駅北口駅前広場・ツインタワー	9	11 岐阜いちご	8
4 長良川	70	12 岐阜提灯・和傘・うちわ	16
5 ぎふ長良川鶺鴒	79	13 信長・道三まつり	9
6 岐阜の水	0	14 長良川の花火	100
7 鮎料理	26	15 その他	8
8 鮎菓子	14		
4) もし可能であれば、岐阜市にもう一度住みたいと思いますか。(n=135)			
1 もう一度住みたい	78	3 もう一度住む気はない	13
2 岐阜市への不満が改善されればもう一度住みたい	8	4 わからない	36
5-1) 自然の豊かなまちだと思いませんか。(n=134)			
1 そう思う	61	4 そう思わない	7
2 どちらかといえばそう思う	43	5 どちらともいえない	8
3 どちらかといえばそう思わない	15		
5-2)) 設問5-1)のイメージについて、転出先の市区町村のイメージと比較してどちらの評価が高いと感じますか。(n=134)			
1 岐阜市	50	3 同じ	32
2 転出先市区町村	35	4 わからない	17
6-1) 省エネやごみの減量などの環境に配慮したまちだと思いませんか。(n=136)			
1 そう思う	16	4 そう思わない	27
2 どちらかといえばそう思う	30	5 どちらともいえない	32
3 どちらかといえばそう思わない	31		

6-2)) 設問6-1)のイメージについて、転出先の市区町村のイメージと比較してどちらの評価が高いと感じますか。(n=134)				
1	岐阜市	21	3 同じ	34
2	転出先市区町村	53	4 わからない	26
7-1) まちなみや景観の美しいまちだと思いますか。(n=136)				
1	そう思う	44	4 そう思わない	13
2	どちらかといえばそう思う	50	5 どちらともいえない	19
3	どちらかといえばそう思わない	10		
7-2)) 設問7-1)のイメージについて、転出先の市区町村のイメージと比較してどちらの評価が高いと感じますか。(n=134)				
1	岐阜市	52	3 同じ	35
2	転出先市区町村	31	4 わからない	16
8-1) 道路や公園などの都市基盤の整ったまちだと思いますか。(n=136)				
1	そう思う	32	4 そう思わない	12
2	どちらかといえばそう思う	61	5 どちらともいえない	15
3	どちらかといえばそう思わない	16		
8-2) 設問8-1)のイメージについて、転出先の市区町村のイメージと比較してどちらの評価が高いと感じますか。(n=135)				
1	岐阜市	50	3 同じ	36
2	転出先市区町村	35	4 わからない	14
9-1) コミュニティバスなどの公共交通の便利なまちだと思いますか。(n=136)				
1	そう思う	28	4 そう思わない	30
2	どちらかといえばそう思う	42	5 どちらともいえない	26
3	どちらかといえばそう思わない	10		
9-2)) 設問9-1)のイメージについて、転出先の市区町村のイメージと比較してどちらの評価が高いと感じますか。(n=134)				
1	岐阜市	45	3 同じ	29
2	転出先市区町村	40	4 わからない	20
10-1) 交通事故や犯罪などに対して安全なまちだと思いますか。(n=136)				
1	そう思う	24	4 そう思わない	11
2	どちらかといえばそう思う	62	5 どちらともいえない	22
3	どちらかといえばそう思わない	17		
10-2) 設問10-1)のイメージについて、転出先の市区町村のイメージと比較してどちらの評価が高いと感じますか。(n=134)				
1	岐阜市	41	3 同じ	45
2	転出先市区町村	26	4 わからない	22
11-1) 災害に対して安全なまちだと思いますか。(n=135)				
1	そう思う	25	4 そう思わない	8
2	どちらかといえばそう思う	42	5 どちらともいえない	49
3	どちらかといえばそう思わない	11		
11-2) 設問11-1)のイメージについて、転出先の市区町村のイメージと比較してどちらの評価が高いと感じますか。(n=132)				
1	岐阜市	24	3 同じ	48
2	転出先市区町村	20	4 わからない	40

12-1) 自治会などの地域活動の盛んなまちだと思いますか。(n=134)					
1	そう思う	15	4	そう思わない	22
2	どちらかといえばそう思う	31	5	どちらともいえない	48
3	どちらかといえばそう思わない	18			
12-2) 設問 12-1)のイメージについて、転出先の市区町村のイメージと比較してどちらの評価が高いと感じますか。(n=132)					
1	岐阜市	16	3	同じ	33
2	転出先市区町村	33	4	わからない	50
13-1) 高齢者や障がい者のある方にとって暮らしやすいまちだと思いますか。(n=134)					
1	そう思う	13	4	そう思わない	20
2	どちらかといえばそう思う	40	5	どちらともいえない	46
3	どちらかといえばそう思わない	15			
13-2) 設問 13-1)のイメージについて、転出先の市区町村のイメージと比較してどちらの評価が高いと感じますか。(n=133)					
1	岐阜市	19	3	同じ	45
2	転出先市区町村	20	4	わからない	49
14-1) 外国人の方にとって住みやすいまちだと思いますか。(n=134)					
1	そう思う	13	4	そう思わない	21
2	どちらかといえばそう思う	26	5	どちらともいえない	54
3	どちらかといえばそう思わない	20			
14-2) 設問 14-1)のイメージについて、転出先の市区町村のイメージと比較してどちらの評価が高いと感じますか。(n=133)					
1	岐阜市	20	3	同じ	30
2	転出先市区町村	33	4	わからない	50
15-1) 日本人と外国人の方は互いの文化や習慣などを尊重し合えていると思いますか。(n=134)					
1	そう思う	9	4	そう思わない	14
2	どちらかといえばそう思う	31	5	どちらともいえない	60
3	どちらかといえばそう思わない	20			
15-2) 設問 15-1)のイメージについて、転出先の市区町村のイメージと比較してどちらの評価が高いと感じますか。(n=133)					
1	岐阜市	10	3	同じ	40
2	転出先市区町村	23	4	わからない	60
16-1) 男女が平等に生活や活動のできるまちだと思いますか。(n=134)					
1	そう思う	24	4	そう思わない	14
2	どちらかといえばそう思う	40	5	どちらともいえない	43
3	どちらかといえばそう思わない	13			
16-2) 設問 16-1)のイメージについて、転出先の市区町村のイメージと比較してどちらの評価が高いと感じますか。(n=133)					
1	岐阜市	16	3	同じ	56
2	転出先市区町村	14	4	わからない	47
17-1) 元気で長生きできるまちだと思いますか。(n=134)					
1	そう思う	35	4	そう思わない	10
2	どちらかといえばそう思う	54	5	どちらともいえない	30
3	どちらかといえばそう思わない	5			

17-2) 設問 17-1)のイメージについて、転出先の市区町村のイメージと比較してどちらの評価が高いと感じますか。(n=134)					
1	岐阜市	29	3	同じ	51
2	転出先市区町村	22	4	わからない	32
18-1) 子育てのしやすいまちだと思いますか。(n=134)					
1	そう思う	30	4	そう思わない	10
2	どちらかといえばそう思う	39	5	どちらともいえない	47
3	どちらかといえばそう思わない	8			
18-2) 設問 18-1)のイメージについて、転出先の市区町村のイメージと比較してどちらの評価が高いと感じますか。(n=132)					
1	岐阜市	29	3	同じ	35
2	転出先市区町村	22	4	わからない	46
19-1) 医療環境の充実したまちだと思いますか。(n=134)					
1	そう思う	34	4	そう思わない	4
2	どちらかといえばそう思う	56	5	どちらともいえない	31
3	どちらかといえばそう思わない	9			
19-2) 設問 19-1)のイメージについて、転出先の市区町村のイメージと比較してどちらの評価が高いと感じますか。(n=133)					
1	岐阜市	47	3	同じ	36
2	転出先市区町村	20	4	わからない	30
20-1) 子どもたちにとって教育環境の充実したまちだと思いますか。(n=134)					
1	そう思う	19	4	そう思わない	9
2	どちらかといえばそう思う	49	5	どちらともいえない	48
3	どちらかといえばそう思わない	9			
20-2) 設問 20-1)のイメージについて、転出先の市区町村のイメージと比較してどちらの評価が高いと感じますか。(n=133)					
1	岐阜市	38	3	同じ	29
2	転出先市区町村	20	4	わからない	46
21-1) 子どもたちが夢や目標を持ち、のびのびと育っていると思いますか。(n=134)					
1	そう思う	21	4	そう思わない	12
2	どちらかといえばそう思う	41	5	どちらともいえない	51
3	どちらかといえばそう思わない	9			
21-2) 設問 21-1)のイメージについて、転出先の市区町村のイメージと比較してどちらの評価が高いと感じますか。(n=133)					
1	岐阜市	24	3	同じ	38
2	転出先市区町村	17	4	わからない	54
22-1) 大学や専門学校などの教育環境の充実したまちだと思いますか。(n=134)					
1	そう思う	15	4	そう思わない	36
2	どちらかといえばそう思う	44	5	どちらともいえない	20
3	どちらかといえばそう思わない	19			
22-2) 設問 22-1)のイメージについて、転出先の市区町村のイメージと比較してどちらの評価が高いと感じますか。(n=131)					
1	岐阜市	39	3	同じ	33
2	転出先市区町村	38	4	わからない	21

23-1) 学生などの若者による活力あるまちだと思いますか。(n=134)					
1	そう思う	9	4	そう思わない	33
2	どちらかといえばそう思う	24	5	どちらともいえない	39
3	どちらかといえばそう思わない	29			
23-2) 設問23-1)のイメージについて、転出先の市区町村のイメージと比較してどちらの評価が高いと感じますか。(n=133)					
1	岐阜市	28	3	同じ	33
2	転出先市区町村	35	4	わからない	37
24-1) 生涯にわたり文化・芸術活動やスポーツ活動などに取り組みやすいまちだと思いますか。(n=134)					
1	そう思う	15	4	そう思わない	14
2	どちらかといえばそう思う	50	5	どちらともいえない	41
3	どちらかといえばそう思わない	14			
24-2) 設問24-1)のイメージについて、転出先の市区町村のイメージと比較してどちらの評価が高いと感じますか。(n=134)					
1	岐阜市	22	3	同じ	38
2	転出先市区町村	34	4	わからない	40
25-1) 市民が市政へ参画しやすいまちだと思いますか。(n=135)					
1	そう思う	7	4	そう思わない	27
2	どちらかといえばそう思う	24	5	どちらともいえない	56
3	どちらかといえばそう思わない	21			
25-2) 設問25-1)のイメージについて、転出先の市区町村のイメージと比較してどちらの評価が高いと感じますか。(n=134)					
1	岐阜市	16	3	同じ	34
2	転出先市区町村	17	4	わからない	67
26-1) 就労環境に恵まれたまちだと思いますか。(n=135)					
1	そう思う	16	4	そう思わない	33
2	どちらかといえばそう思う	38	5	どちらともいえない	30
3	どちらかといえばそう思わない	18			
26-2) 設問26-1)のイメージについて、転出先の市区町村のイメージと比較してどちらの評価が高いと感じますか。(n=134)					
1	岐阜市	43	3	同じ	29
2	転出先市区町村	35	4	わからない	27
27-1) このまちで就職や転職、起業などしたいと思いますか。(n=135)					
1	そう思う	17	4	そう思わない	42
2	どちらかといえばそう思う	25	5	どちらともいえない	33
3	どちらかといえばそう思わない	18			
27-2) 設問27-1)のイメージについて、転出先の市区町村のイメージと比較してどちらの評価が高いと感じますか。(n=134)					
1	岐阜市	34	3	同じ	32
2	転出先市区町村	37	4	わからない	31
28-1) 企業などが新事業を展開しやすいまちだと思いますか。(n=135)					
1	そう思う	8	4	そう思わない	27
2	どちらかといえばそう思う	24	5	どちらともいえない	47
3	どちらかといえばそう思わない	29			

28-2) 設問 28-1)のイメージについて、転出先の市区町村のイメージと比較してどちらの評価が高いと感じますか。(n=134)				
1	岐阜市	32	3 同じ	28
2	転出先市区町村	38	4 わからない	36
29-1) 商工業や工業などの産業の活力あるまちだと思いますか。(n=135)				
1	そう思う	15	4 そう思わない	31
2	どちらかといえばそう思う	30	5 どちらともいえない	31
3	どちらかといえばそう思わない	28		
29-2) 設問 29-1)のイメージについて、転出先の市区町村のイメージと比較してどちらの評価が高いと感じますか。(n=134)				
1	岐阜市	36	3 同じ	34
2	転出先市区町村	41	4 わからない	23
30-1) 農業などの産業の活力あるまちだと思いますか。(n=135)				
1	そう思う	26	4 そう思わない	15
2	どちらかといえばそう思う	48	5 どちらともいえない	20
3	どちらかといえばそう思わない	26		
30-2) 設問 30-1)のイメージについて、転出先の市区町村のイメージと比較してどちらの評価が高いと感じますか。(n=134)				
1	岐阜市	45	3 同じ	29
2	転出先市区町村	41	4 わからない	19
31-1) 駅周辺などの中心市街地のにぎわいが高まっていると思いますか。(n=135)				
1	そう思う	27	4 そう思わない	39
2	どちらかといえばそう思う	39	5 どちらともいえない	13
3	どちらかといえばそう思わない	17		
31-2) 設問 31-1)のイメージについて、転出先の市区町村のイメージと比較してどちらの評価が高いと感じますか。(n=133)				
1	岐阜市	53	3 同じ	25
2	転出先市区町村	41	4 わからない	14
32-1) 観光資源の豊かなまちだと思いますか。(n=135)				
1	そう思う	29	4 そう思わない	15
2	どちらかといえばそう思う	56	5 どちらともいえない	13
3	どちらかといえばそう思わない	22		
32-2) 設問 32-1)のイメージについて、転出先の市区町村のイメージと比較してどちらの評価が高いと感じますか。(n=134)				
1	岐阜市	57	3 同じ	32
2	転出先市区町村	30	4 わからない	15
33-1) 学校や社会教育施設などの公共施設が利用しやすいまちだと思いますか。(n=135)				
1	そう思う	21	4 そう思わない	9
2	どちらかといえばそう思う	47	5 どちらともいえない	41
3	どちらかといえばそう思わない	17		
33-2) 設問 33-1)のイメージについて、転出先の市区町村のイメージと比較してどちらの評価が高いと感じますか。(n=133)				
1	岐阜市	38	3 同じ	33
2	転出先市区町村	25	4 わからない	37

ア) 性別 (n=134)				
1	男性	48	2 女性	86
イ) 年齢 (n=135)				
1	18歳未満	1	9 50～54歳	10
2	18～19歳	1	10 55～59歳	5
3	20～24歳	17	11 60～64歳	4
4	25～29歳	33	12 65～69歳	4
5	30～34歳	19	13 70～74歳	3
6	35～39歳	11	14 75～79歳	4
7	40～44歳	12	15 80～84歳	2
8	45～49歳	9	16 85歳以上	0
オ) 岐阜市での居住年数 (通算) (n=132)				
1	1年未満	10	4 5年以上 10年未満	13
2	1年以上 3年未満	21	5 10年以上 20年未満	16
3	3年以上 5年未満	20	6 20年以上	52
カ) 家族 (同居) 構成 (n=130)				
1	単身	34	4 三世帯家族 (親と子と孫)	12
2	夫婦のみ	31	5 その他	1
3	二世帯家族 (親と子)	52		
キ) 現在の職業など (n=131)				
1	正規雇用者(会社員・役員、公務員など)	65	4 学生(大学生、専門学校生、高校生など)	3
2	非正規雇用者 (派遣・契約社員、嘱託社員、アルバイト、パートタイマーなど)	23	5 無職 (専業主婦 (主夫)、年金生活者、失業中の方など)	34
3	その他就業者 (会社経営者、自営業者、家族従事者、農業従事者など)	4	6 その他	2
ク) 岐阜市在住時の職業など (n=124)				
1	正規雇用者(会社員・役員、公務員など)	64	4 学生(大学生、専門学校生、高校生など)	16
2	非正規雇用者 (派遣・契約社員、嘱託社員、アルバイト、パートタイマーなど)	22	5 無職 (専業主婦 (主夫)、年金生活者、失業中の方など)	17
3	その他就業者 (会社経営者、自営業者、家族従事者、農業従事者など)	5	6 その他	0
ケ) 現住所地での住宅の種別 (n=131)				
1	持ち家 (一戸建)	41	4 社宅・寮など	20
2	持ち家 (マンション)	7	5 その他	0
3	民営・公営の賃貸住宅	63		
コ) 岐阜市在住時の住宅の種別 (n=129)				
1	持ち家 (一戸建)	48	4 社宅・寮など	16
2	持ち家 (マンション)	7	5 その他	1
3	民営・公営の賃貸住宅	57		

平成 28 年度 市民意識調査 (中学生)

※自由記述以外を記載

1) 性別 (n=130)			
1 男性	60	2 女性	70
2) 岐阜市民であることに誇りを感じますか。(n=129)			
1 感じる	23	4 感じない	22
2 どちらかといえば感じる	34	5 どちらともいえない	31
3 どちらかといえば感じない	19		
3) 岐阜市の魅力は何ですか。(該当する番号すべて選択) (n=129)			
1 織田信長	50	9 富有柿	12
2 岐阜城・金華山	64	10 岐阜えだまめ	8
3 J R 岐阜駅北口駅前広場・ツインタワー	9	11 岐阜いちご	15
4 長良川	52	12 岐阜提灯・和傘・うちわ	27
5 ぎふ長良川鶴飼	72	13 信長・道三まつり	28
6 岐阜の水	26	14 長良川の花火	63
7 鮎料理	40	15 その他	6
8 鮎菓子	26		
4) 将来、大学・専門学校等への進学や就職先としてどの地域を考えていますか。(n=130)			
1 岐阜市内	28	3 自宅からは通えないところ(親元を離れなければならないこと)	22
2 岐阜市外だが自宅から通えるところ	24	4 現時点ではわからない	56
5) このまちに住み続けたいと思いますか。(いったんは、進学や就職で岐阜市を離れたとしても、将来的には、また岐阜市に戻ってきて住み続けたいと思いますか。)(n=130)			
1 住み続けたい	23	4 住み続けたくない	16
2 どちらかといえば住み続けたい	35	5 どちらともいえない	37
3 どちらかといえば住み続けたくない	19		
6) 現在、あなたは幸せだと感じますか。(n=129)			
1 幸せだと感じる	68	4 不幸せだと感じる	2
2 どちらかといえば幸せだと感じる	41	5 どちらともいえない	13
3 どちらかといえば幸せでないと感じる	5		
7) 金華山や長良川などの自然の豊かなまちだと思いますか。(n=130)			
1 そう思う	82	4 そう思わない	2
2 どちらかといえばそう思う	35	5 どちらともいえない	2
3 どちらかといえばそう思わない	4	6 わからない	5
8) 省エネやごみの減量などの環境に配慮したまちだと思いますか。(n=130)			
1 そう思う	24	4 そう思わない	8
2 どちらかといえばそう思う	38	5 どちらともいえない	9
3 どちらかといえばそう思わない	15	6 わからない	36

9) まちなみや景観の美しいまちだと思いますか。(n=130)					
1	そう思う	37	4	そう思わない	5
2	どちらかといえばそう思う	53	5	どちらともいえない	11
3	どちらかといえばそう思わない	10	6	わからない	14
10) 道路や公園などの都市基盤の整ったまちだと思いますか。(n=130)					
1	そう思う	28	4	そう思わない	6
2	どちらかといえばそう思う	48	5	どちらともいえない	12
3	どちらかといえばそう思わない	22	6	わからない	14
11) コミュニティバスなどの公共交通の便利なまちだと思いますか。(n=130)					
1	そう思う	34	4	そう思わない	11
2	どちらかといえばそう思う	43	5	どちらともいえない	8
3	どちらかといえばそう思わない	16	6	わからない	18
12) 交通事故や犯罪などに対して安全なまちだと思いますか。(n=130)					
1	そう思う	37	4	そう思わない	6
2	どちらかといえばそう思う	47	5	どちらともいえない	10
3	どちらかといえばそう思わない	11	6	わからない	19
13) 災害に対して安全なまちだと思いますか。(n=129)					
1	そう思う	37	4	そう思わない	5
2	どちらかといえばそう思う	41	5	どちらともいえない	6
3	どちらかといえばそう思わない	13	6	わからない	27
14) 自治会などの地域活動の盛んなまちだと思いますか。(n=130)					
1	そう思う	36	4	そう思わない	6
2	どちらかといえばそう思う	40	5	どちらともいえない	6
3	どちらかといえばそう思わない	9	6	わからない	33
15) 高齢者や障がいのある方にとって暮らしやすいまちだと思いますか。(n=130)					
1	そう思う	20	4	そう思わない	6
2	どちらかといえばそう思う	39	5	どちらともいえない	8
3	どちらかといえばそう思わない	19	6	わからない	38
16) 外国人の方にとって住みやすいまちだと思いますか (n=130)					
1	そう思う	17	4	そう思わない	14
2	どちらかといえばそう思う	28	5	どちらともいえない	11
3	どちらかといえばそう思わない	23	6	わからない	37
17) 日本人と外国人の方は互いの文化や習慣などを尊重し合えていると思いますか。(n=130)					
1	そう思う	28	4	そう思わない	5
2	どちらかといえばそう思う	31	5	どちらともいえない	11
3	どちらかといえばそう思わない	10	6	わからない	45

18) 男女が平等に生活や活動のできるまちだと思いますか。(n=130)					
1	そう思う	49	4	そう思わない	0
2	どちらかといえばそう思う	37	5	どちらともいえない	7
3	どちらかといえばそう思わない	8	6	わからない	29
19) 元気で長生きできるまちだと思いますか。(n=130)					
1	そう思う	53	4	そう思わない	2
2	どちらかといえばそう思う	41	5	どちらともいえない	2
3	どちらかといえばそう思わない	1	6	わからない	31
20) 子育てのしやすいまちだと思いますか。(n=130)					
1	そう思う	34	4	そう思わない	6
2	どちらかといえばそう思う	40	5	どちらともいえない	5
3	どちらかといえばそう思わない	8	6	わからない	37
21) 医療環境の充実したまちだと思いますか。(n=130)					
1	そう思う	40	4	そう思わない	6
2	どちらかといえばそう思う	51	5	どちらともいえない	8
3	どちらかといえばそう思わない	3	6	わからない	22
22) 子どもたちにとって教育環境の充実したまちだと思いますか。(n=130)					
1	そう思う	41	4	そう思わない	6
2	どちらかといえばそう思う	46	5	どちらともいえない	9
3	どちらかといえばそう思わない	6	6	わからない	22
23) 子どもたちが夢や目標を持ち、のびのびと育っていると思いますか。(n=130)					
1	そう思う	32	4	そう思わない	3
2	どちらかといえばそう思う	47	5	どちらともいえない	8
3	どちらかといえばそう思わない	7	6	わからない	33
24) 大学や専門学校などの教育環境の充実したまちだと思いますか。(n=129)					
1	そう思う	22	4	そう思わない	18
2	どちらかといえばそう思う	40	5	どちらともいえない	7
3	どちらかといえばそう思わない	16	6	わからない	26
25) 学生などの若者による活力のあるまちだと思いますか。(n=130)					
1	そう思う	18	4	そう思わない	17
2	どちらかといえばそう思う	33	5	どちらともいえない	12
3	どちらかといえばそう思わない	20	6	わからない	30
26) 生涯にわたり文化・芸術活動やスポーツ活動などに取り組みやすいまちだと思いますか。(n=130)					
1	そう思う	19	4	そう思わない	11
2	どちらかといえばそう思う	41	5	どちらともいえない	9
3	どちらかといえばそう思わない	18	6	わからない	32

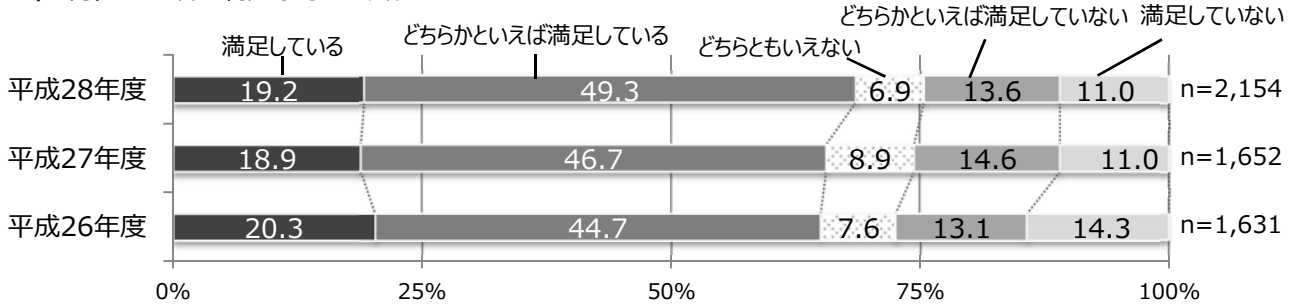
27) 市民が市政へ参画しやすいまちだと思いますか。(n=130)					
1	そう思う	11	4	そう思わない	6
2	どちらかといえばそう思う	29	5	どちらともいえない	13
3	どちらかといえばそう思わない	8	6	わからない	63
28) 就職や働きやすい企業の環境に恵まれたまちだと思いますか。(n=128)					
1	そう思う	10	4	そう思わない	20
2	どちらかといえばそう思う	29	5	どちらともいえない	12
3	どちらかといえばそう思わない	17	6	わからない	40
29) このまちで就職や転職、自分で企業を起こすなどしたいと思いますか。(n=130)					
1	そう思う	20	4	そう思わない	38
2	どちらかといえばそう思う	12	5	どちらともいえない	10
3	どちらかといえばそう思わない	18	6	わからない	32
30) 企業などが新事業を展開しやすいまちだと思いますか。(n=130)					
1	そう思う	7	4	そう思わない	24
2	どちらかといえばそう思う	19	5	どちらともいえない	8
3	どちらかといえばそう思わない	17	6	わからない	55
31) 商業や工業などの産業の活力のあるまちだと思いますか。(n=130)					
1	そう思う	13	4	そう思わない	13
2	どちらかといえばそう思う	25	5	どちらともいえない	12
3	どちらかといえばそう思わない	29		わからない	38
32) 農業などの産業の活力のあるまちだと思いますか。(n=130)					
1	そう思う	44	4	そう思わない	3
2	どちらかといえばそう思う	49	5	どちらともいえない	5
3	どちらかといえばそう思わない	7	6	わからない	22
33) 岐阜駅周辺や柳ヶ瀬などの中心市街地のにぎわいが高まっていると思いますか。(n=130)					
1	そう思う	24	4	そう思わない	46
2	どちらかといえばそう思う	21	5	どちらともいえない	4
3	どちらかといえばそう思わない	19	6	わからない	16
34) 織田信長公ゆかりの岐阜城やぎふ長良川鶺鴒文化などの観光資源の豊かなまちだと思いますか。(n=130)					
1	そう思う	29	4	そう思わない	18
2	どちらかといえばそう思う	43	5	どちらともいえない	7
3	どちらかといえばそう思わない	19	6	わからない	14
35) 学校や社会教育施設などの公共施設が利用しやすいまちだと思いますか。(n=130)					
1	そう思う	38	4	そう思わない	4
2	どちらかといえばそう思う	51	5	どちらともいえない	5
3	どちらかといえばそう思わない	12	6	わからない	20

36) おおよそ10年後、岐阜市がどのような都市になってほしいと思いますか。(1~19から3つ選択) (n=130)				
1	福祉・保健・医療サービスが充実した都市	22	11 道路・公園・上下水道など生活基盤が充実した都市	8
2	子育て環境に優れた都市	24	12 観光やイベントなどを通じて人々の交流が盛んな都市	31
3	地域の交流が活発で、地域住民が支え合う都市	6	13 中心市街地が活性化された都市	22
4	年齢、性別、国籍などにかかわらず、すべての人にやさしい都市	30	14 働く機会や仕事の環境に恵まれた都市	25
5	防犯・防災対策が充実した都市	35	15 商工業が盛んな都市	7
6	水と緑に包まれた自然豊かな都市	39	16 教育環境に優れた都市	17
7	資源のリサイクルや省エネへの対応などにより環境負荷が少ない都市	9	17 誰もが生涯学習など生きがいをもって暮らせる都市	12
8	古いまちなみや美しい景観を守る都市	33	18 スポーツなど健康づくり活動が盛んな都市	17
9	地産地消が推進され農業が発展した都市	6	19 その他	2
10	バスなど交通環境が充実した都市	17		

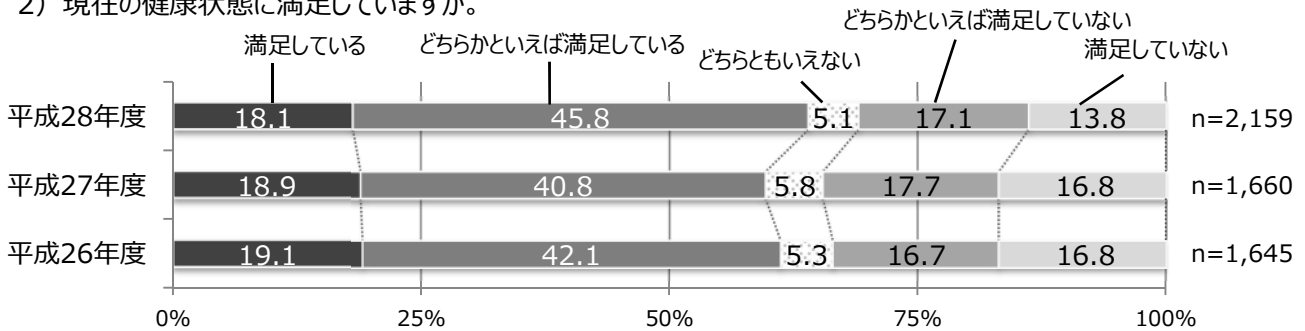
2 平成28年度 市民意識調査（一般市民）と平成26・27年度調査との比較

※平成26～28年度共通の調査項目のみを掲載
 ※設問番号は平成28年度市民意識調査（一般市民）

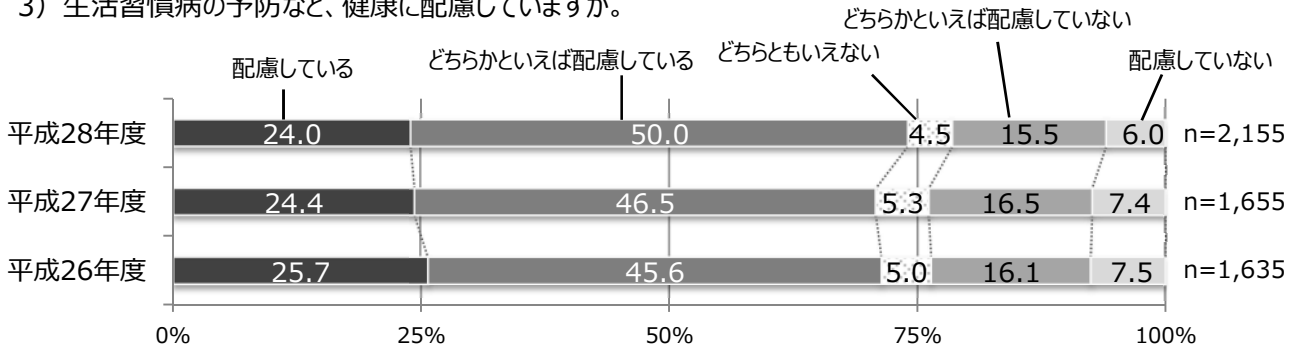
1) 現在の生活に満足していますか。



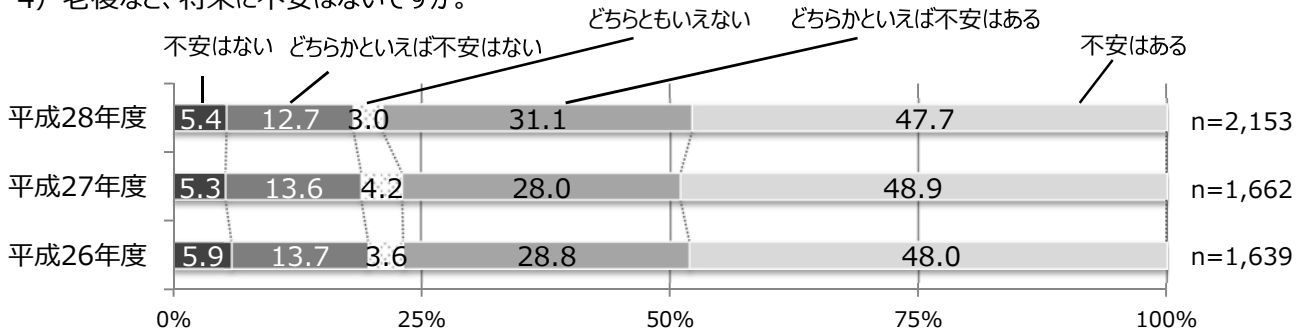
2) 現在の健康状態に満足していますか。



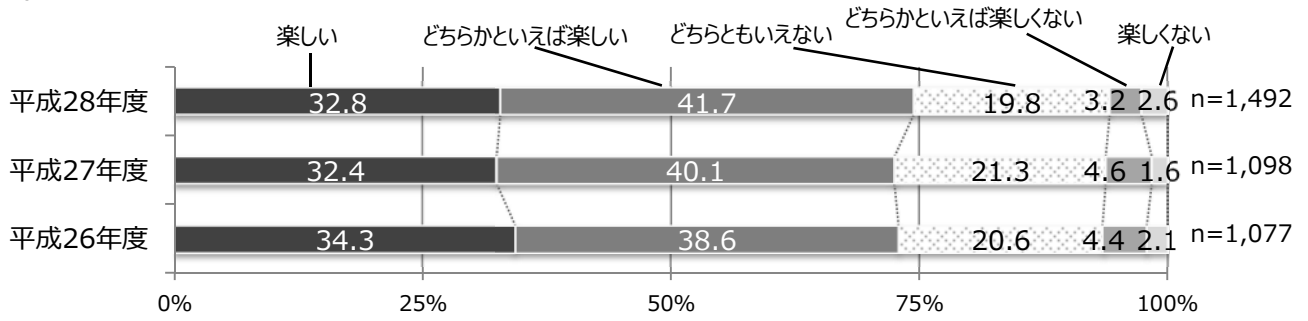
3) 生活習慣病の予防など、健康に配慮していますか。



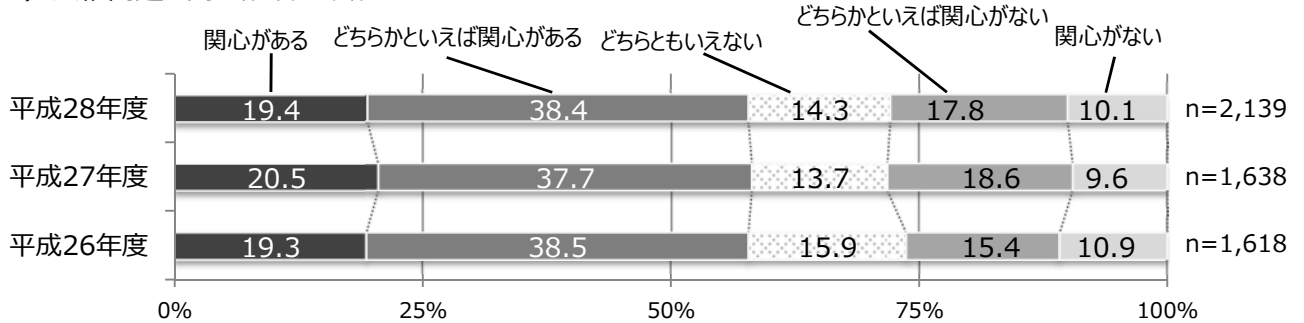
4) 老後など、将来に不安はないですか。



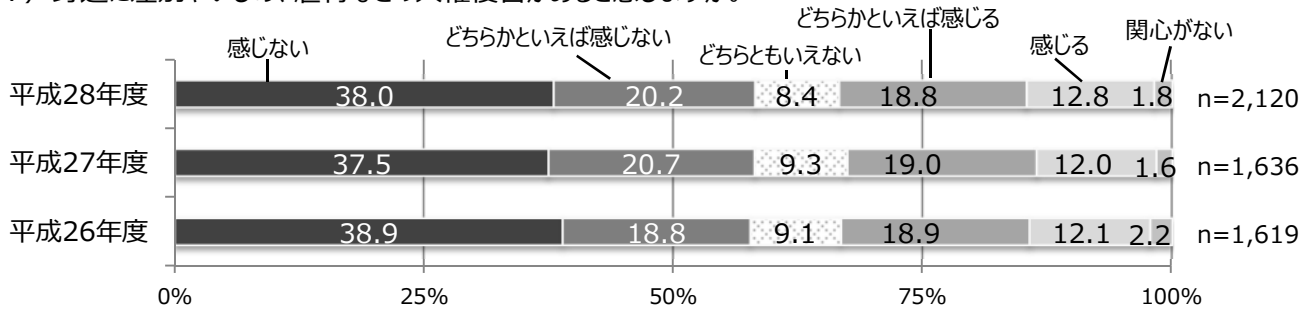
5) 子育ては楽しいことだと感じますか。



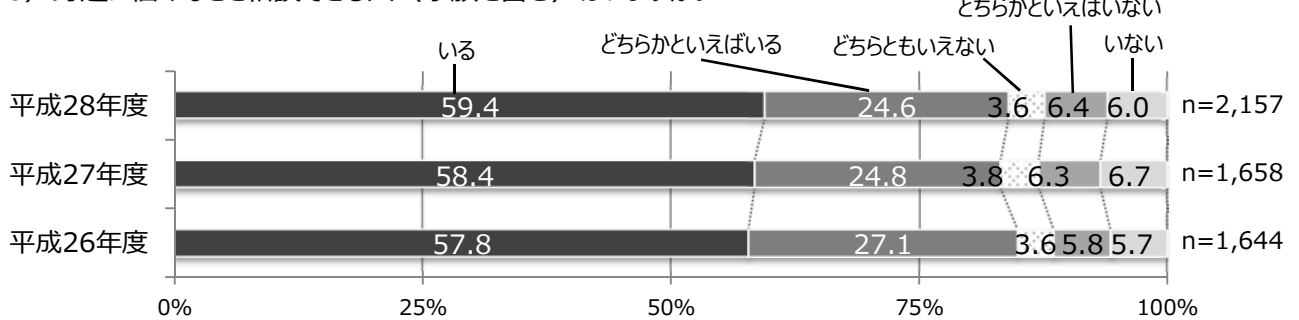
6) 人権問題に関心がありますか。



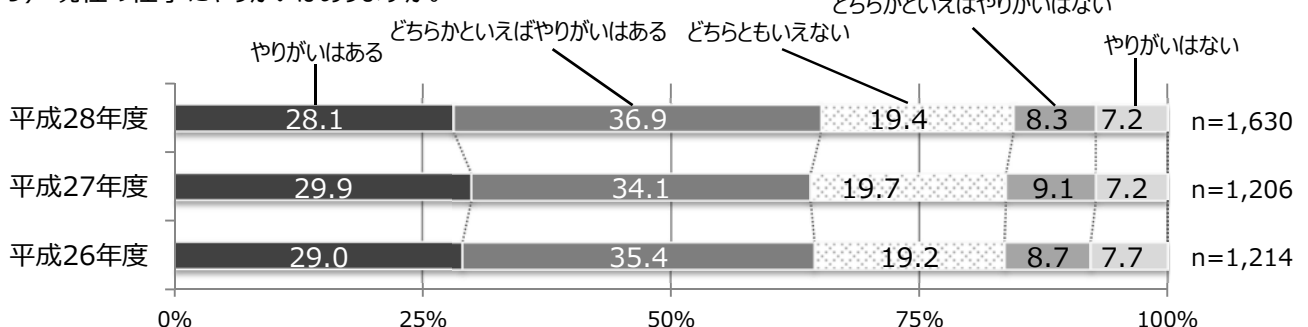
7) 身近に差別やいじめ、虐待などの人権侵害を感じますか。



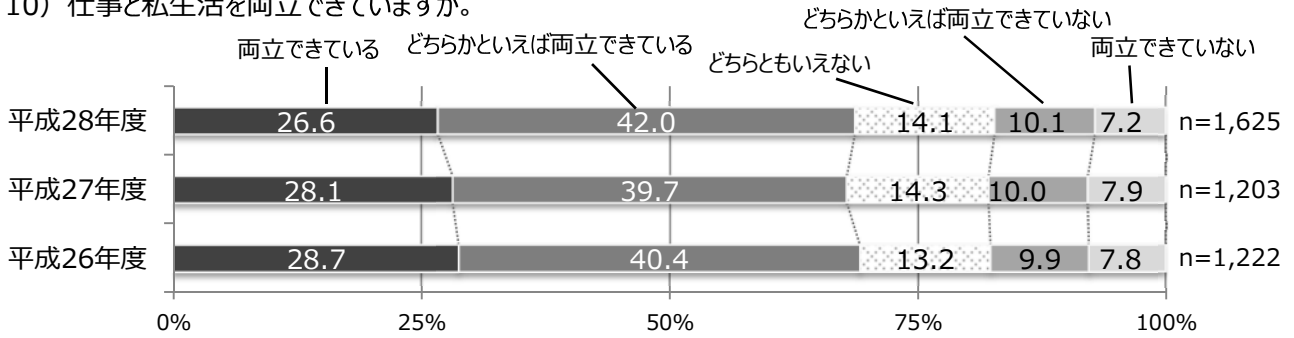
8) 身近に悩みなどを相談できる人（家族を含む）はいますか。



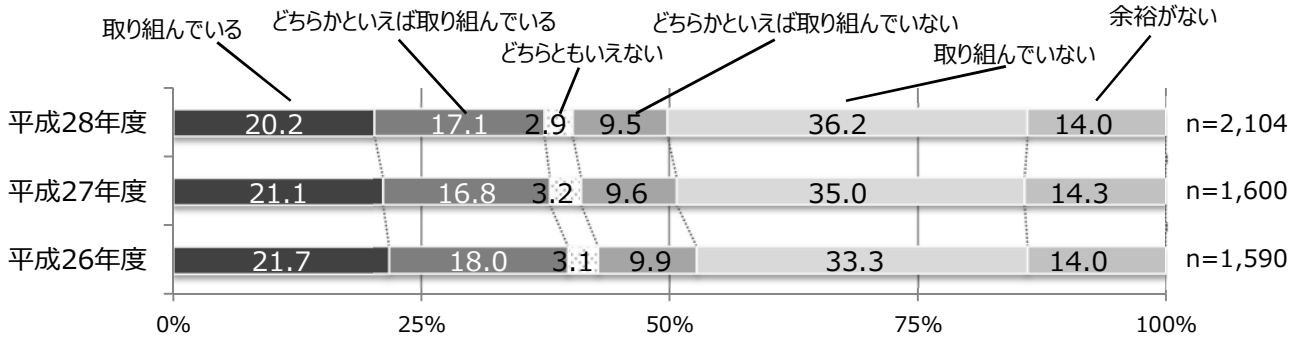
9) 現在の仕事にやりがいがありますか。



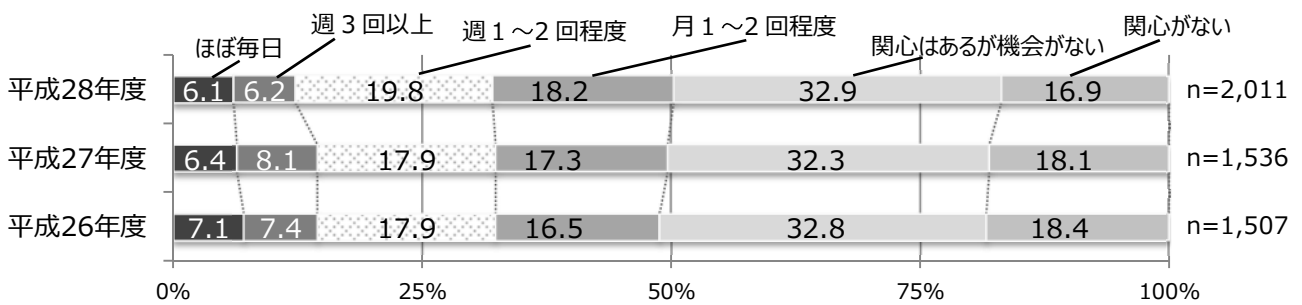
10) 仕事と私生活を両立できていますか。



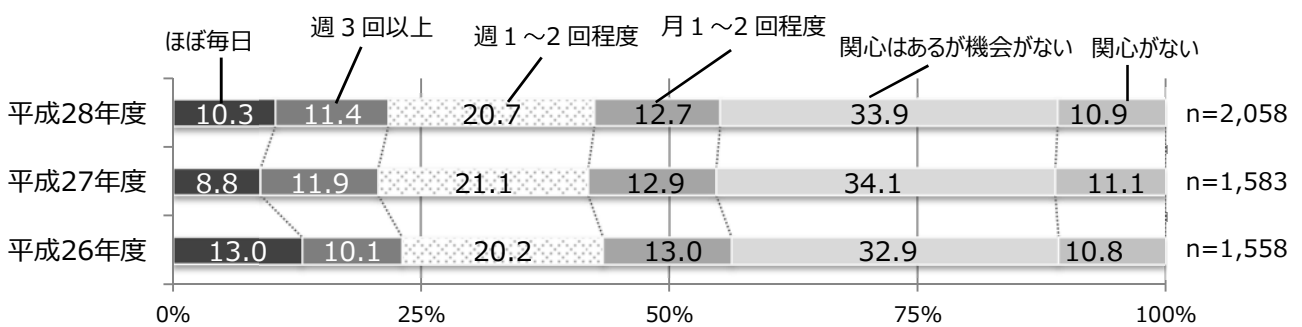
11) 余暇に何らかの生涯学習（文化・芸術・スポーツ・ボランティア活動など）に取り組んでいますか。



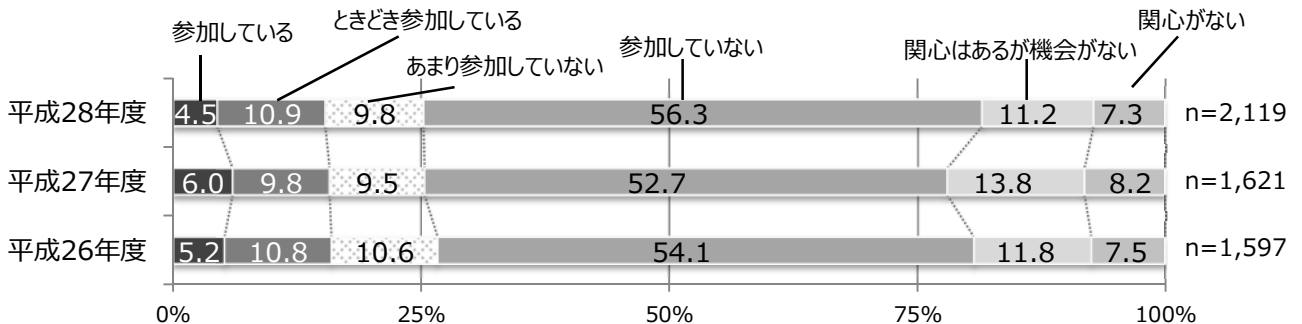
12) どの程度、文化・芸術活動（読書などを含む）に取り組んでいますか。



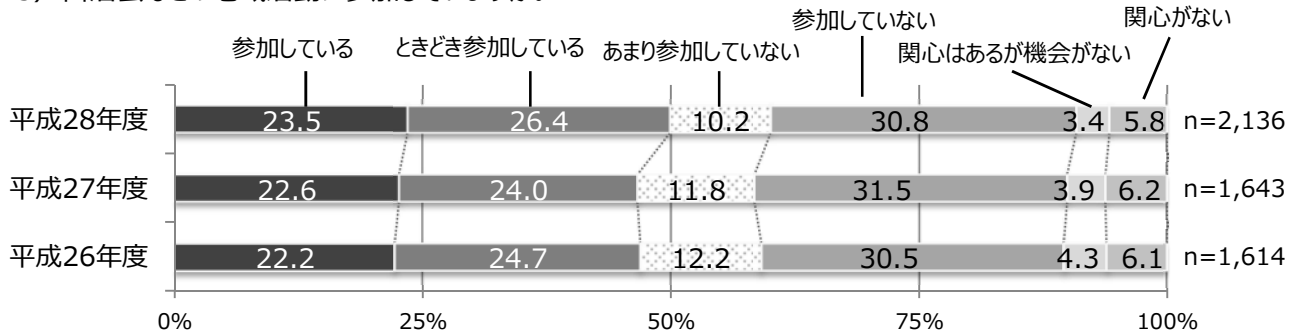
13) どの程度、スポーツ活動（ウォーキングなどを含む）に取り組んでいますか。



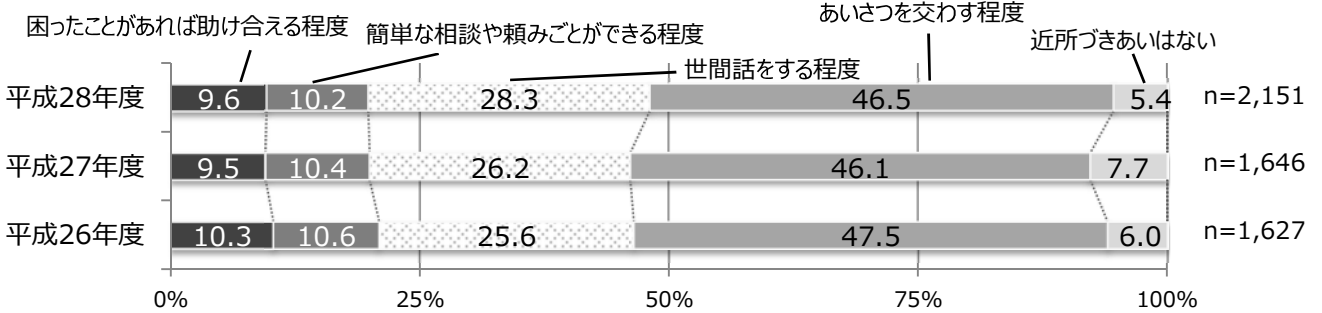
14) 福祉や環境などのボランティア活動に参加していますか。



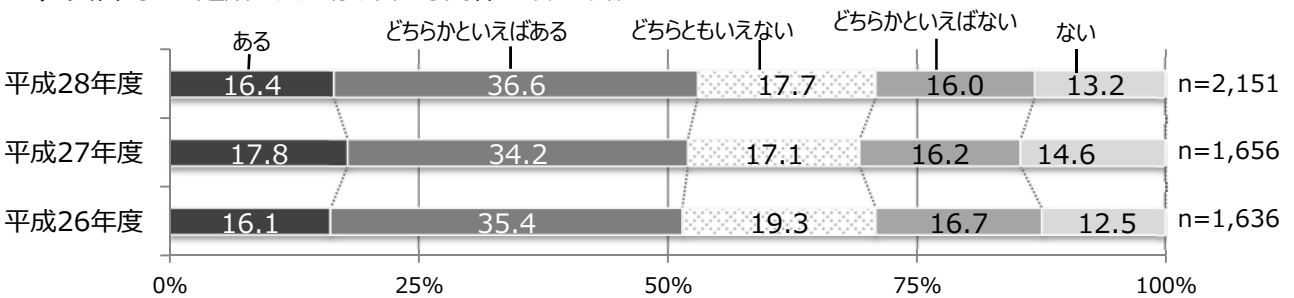
15) 自治会などの地域活動に参加していますか。



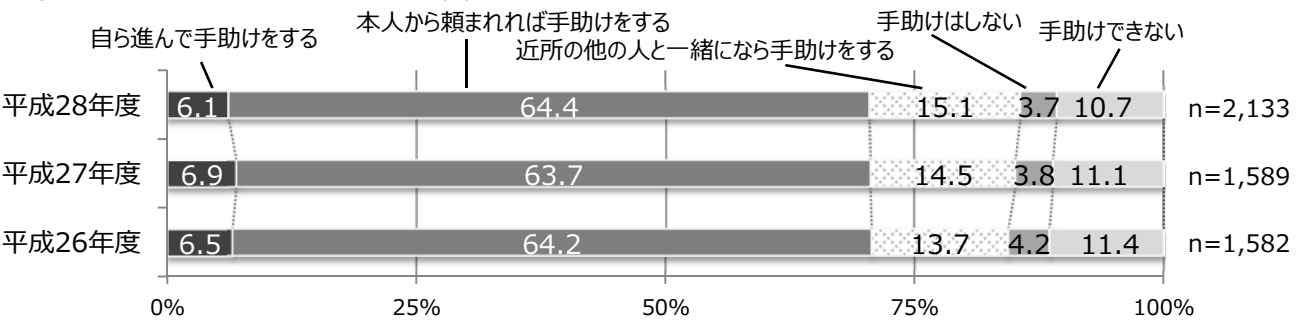
16) ふだん、どの程度、近所づきあいをしていますか。



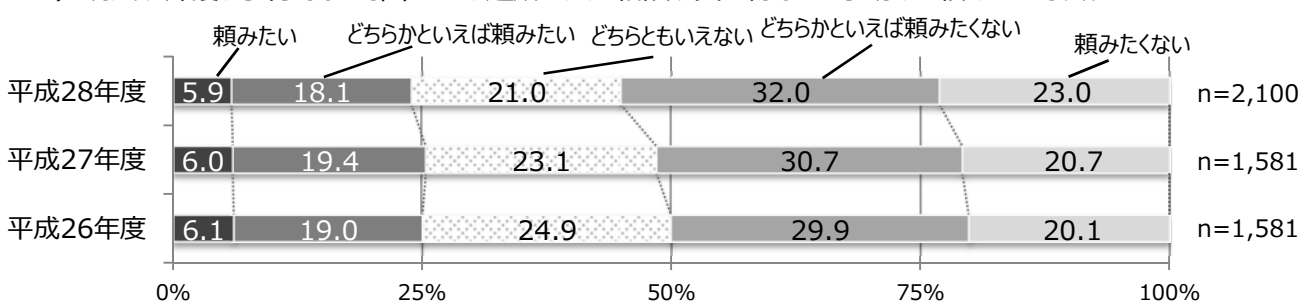
17) 災害時には近所の人と助け合える関係にありますか。



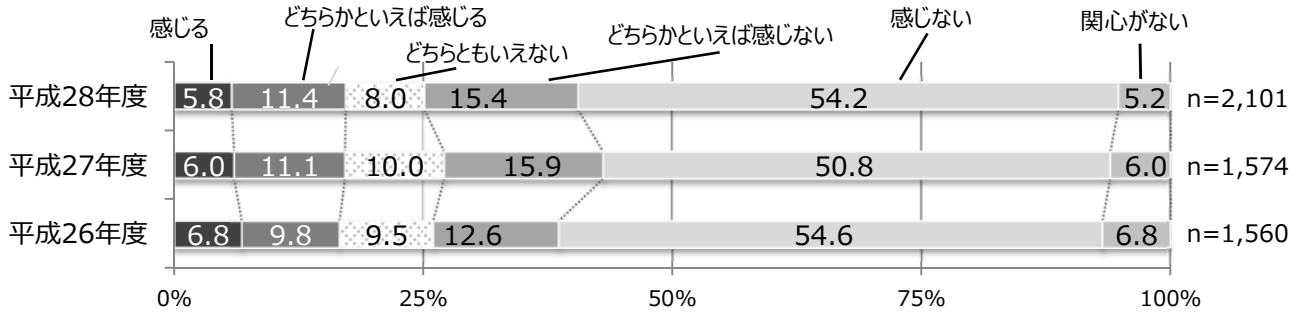
18) 近所に病気や介護、子育てなどで困っている人がいたら、相談や買い物などの手助けをしますか。



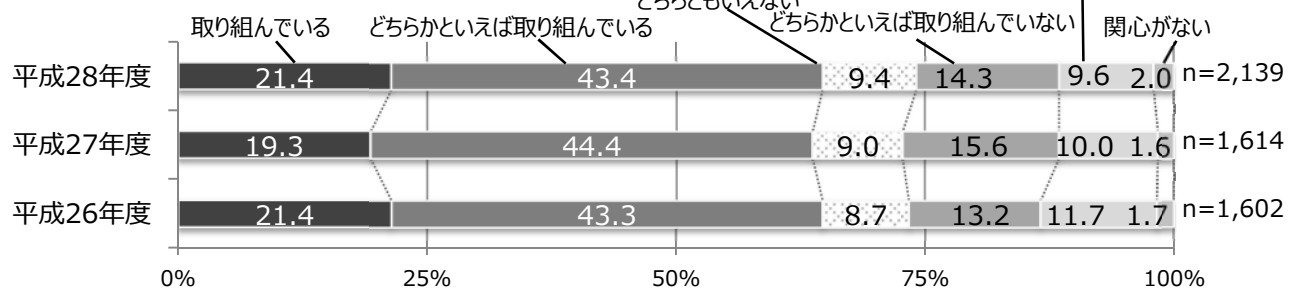
19) 病気や介護、子育てなどで困ったら、近所の人に相談や買い物などの手助けを頼みたいですか。



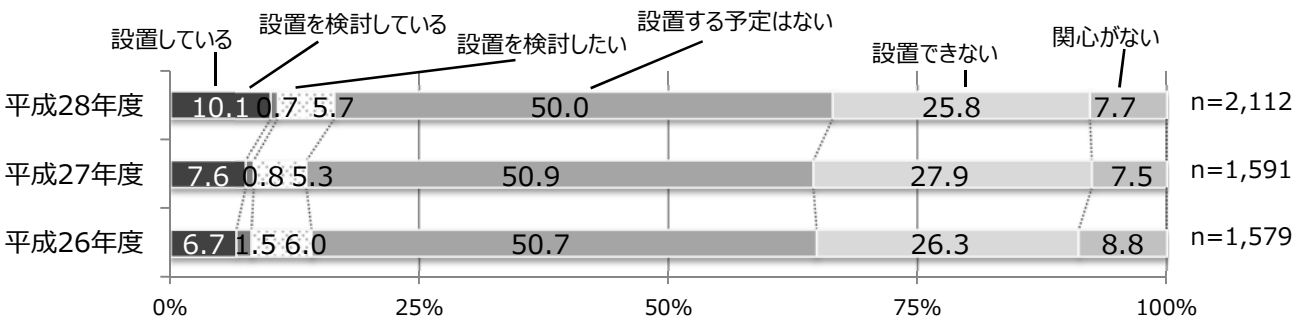
20) 身近に日本人と外国人の方との交流はありますか。



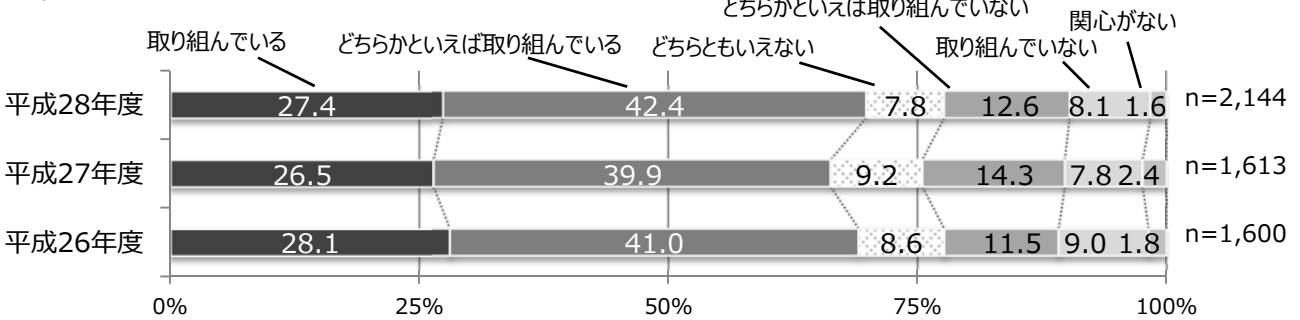
21) 電気などの省エネに取り組んでいますか。



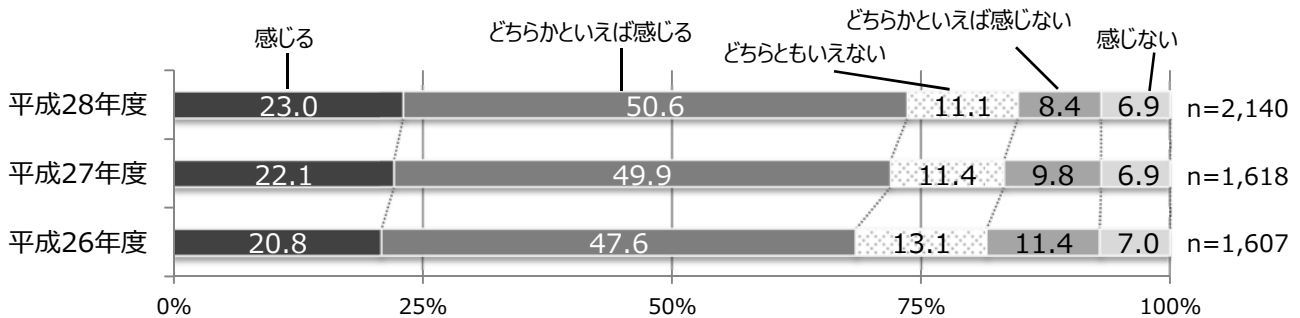
22) 太陽光発電システムを設置していますか。



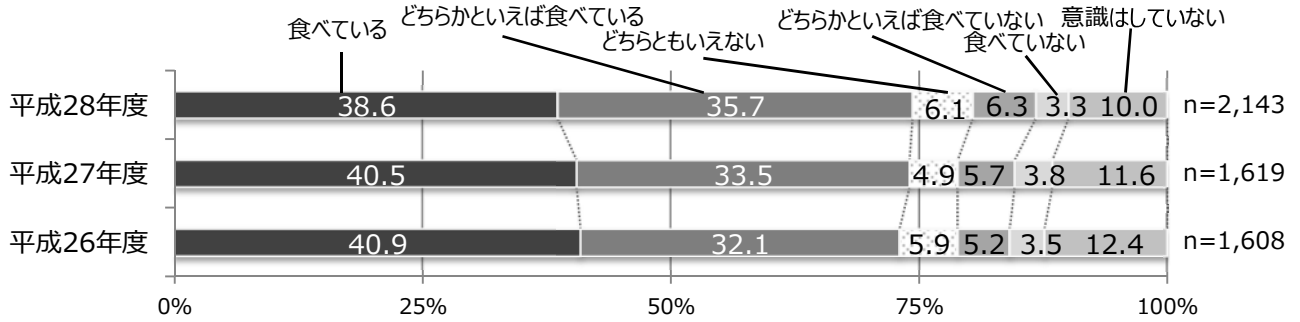
23) リサイクルなどのごみの減量に取り組んでいますか。



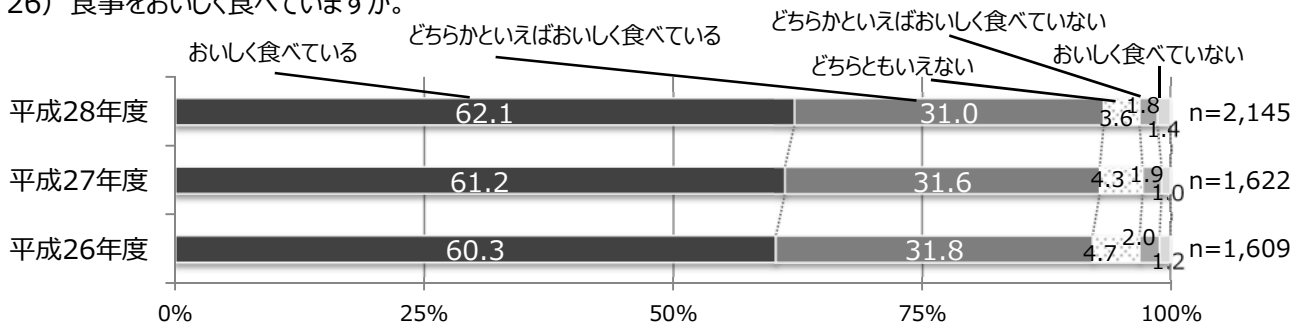
24) お住まいの周辺の環境は美しく保たれていると感じますか。



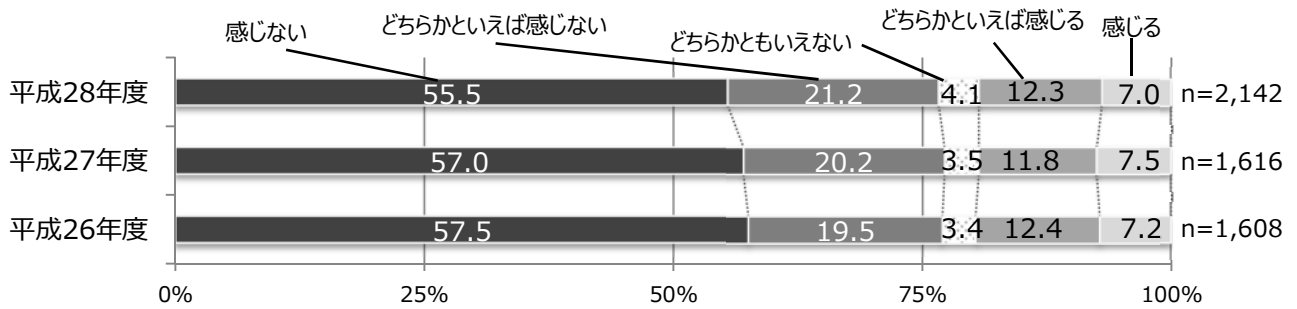
25) 地場産の農産物（地元で採れたお米や野菜、お肉など）を食べていますか。



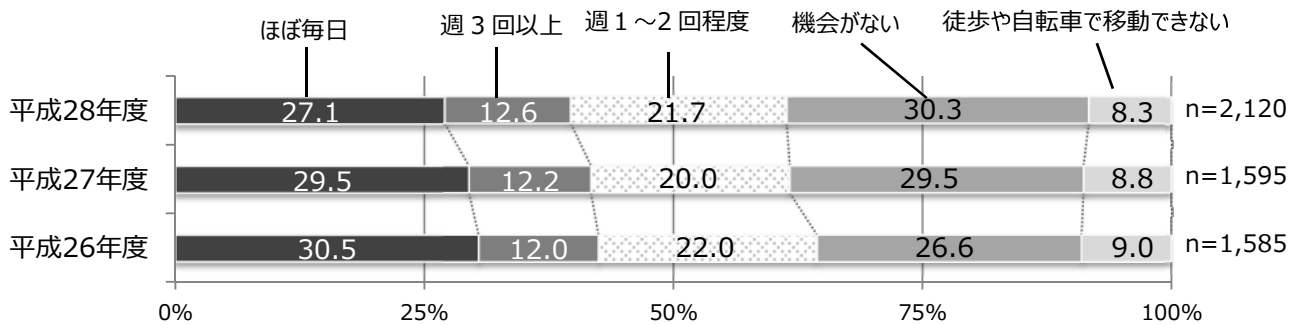
26) 食事をおいしく食べていますか。



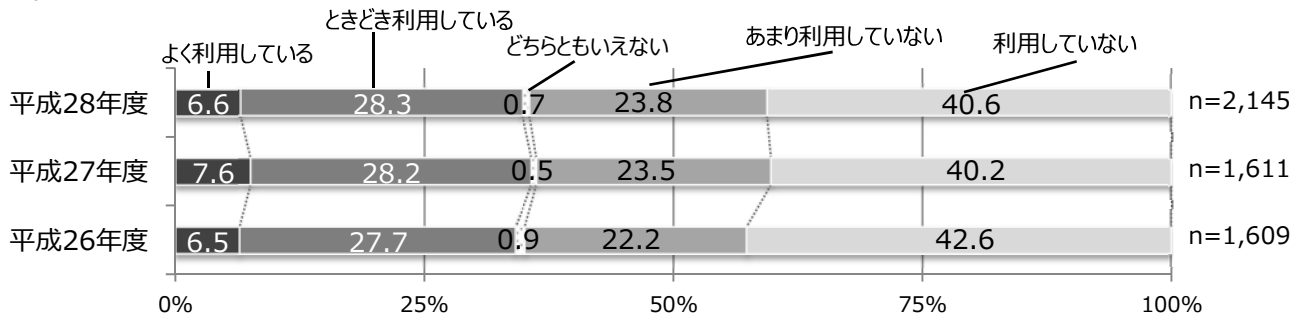
27) 買い物などの日常生活に不便を感じますか。



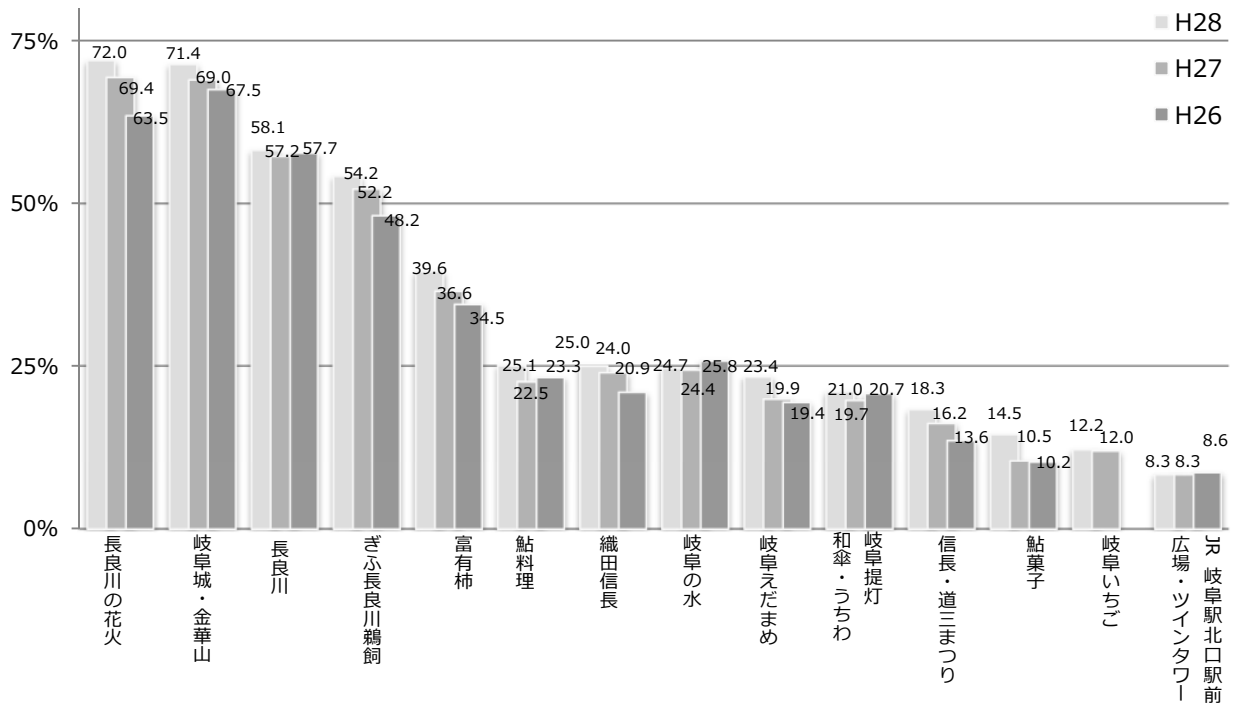
28) どの程度、日常生活において徒歩や自転車で移動していますか。



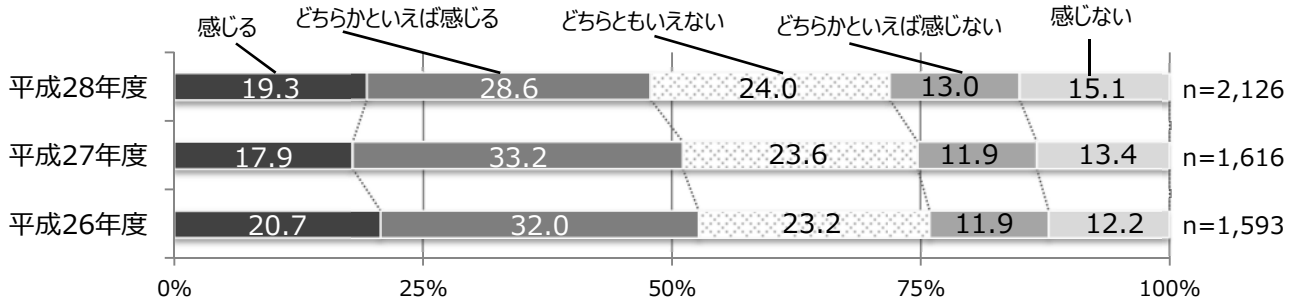
29) 岐阜駅周辺や柳ヶ瀬などの中心市街地の商店や飲食店などを利用していますか。



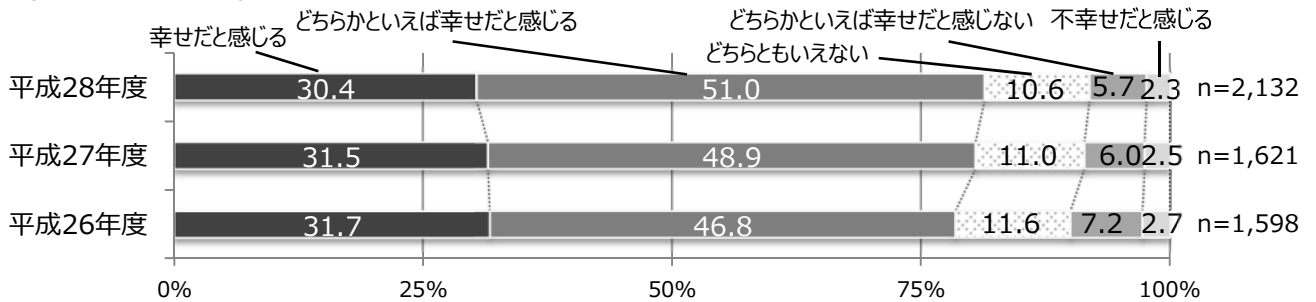
30) 岐阜市の魅力は何ですか。(複数選択可)



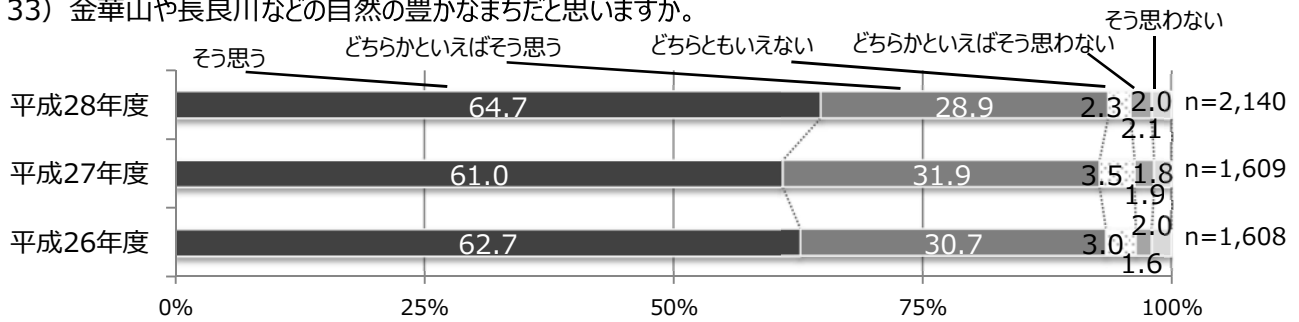
31) 岐阜市民であることに誇りを感じますか。



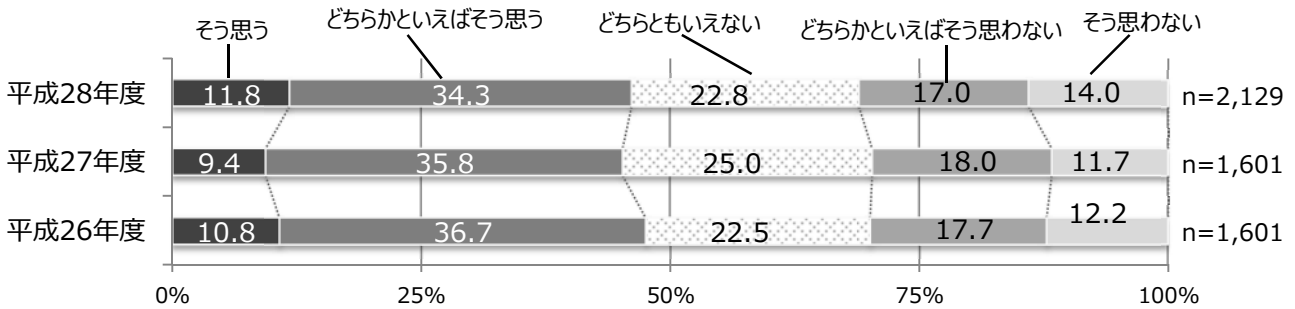
32) 現在、あなたは幸せだと感じますか。



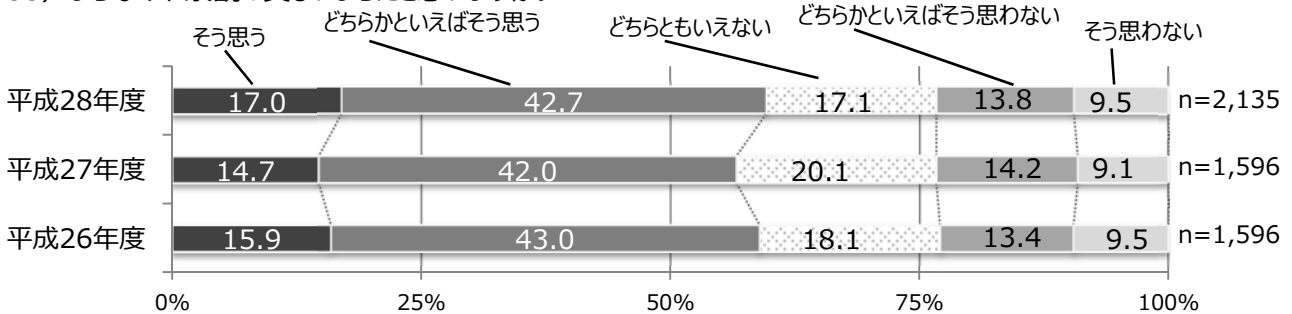
33) 金華山や長良川などの自然の豊かなまちだと思いますか。



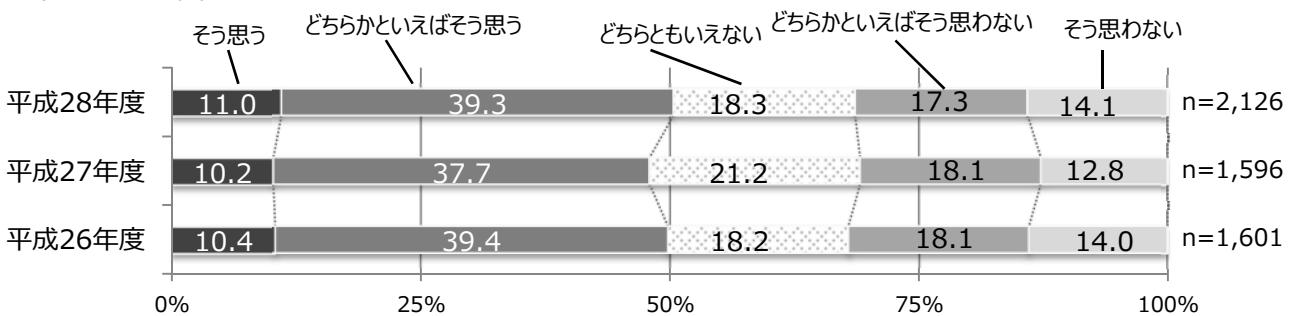
34) 省エネやごみの減量などの環境に配慮したまちだと思いますか。



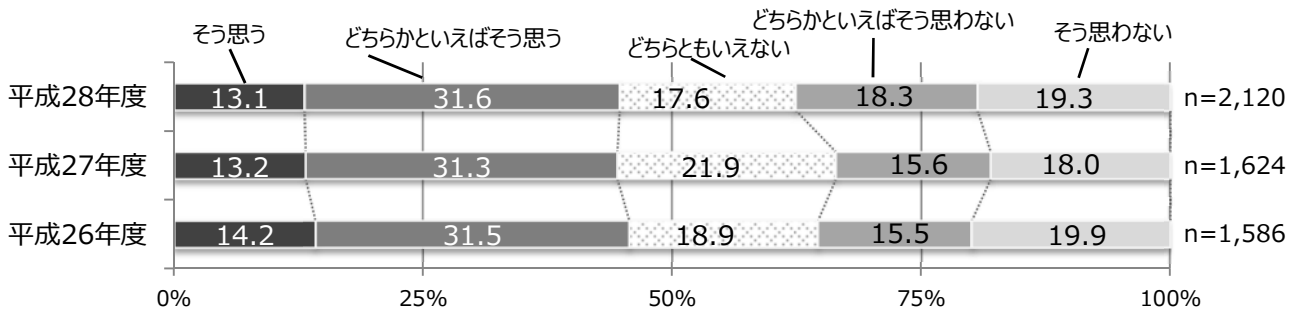
35) まちなみや景観の美しいまちだと思いますか。



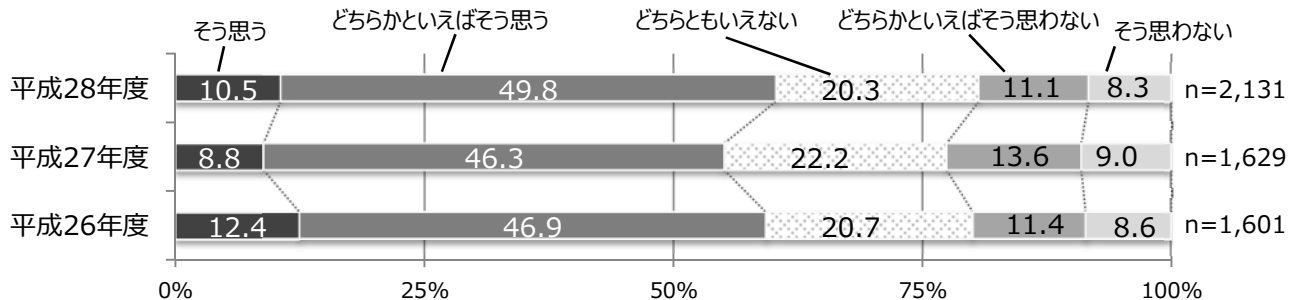
36) 道路や公園などの都市基盤の整ったまちだと思いますか。



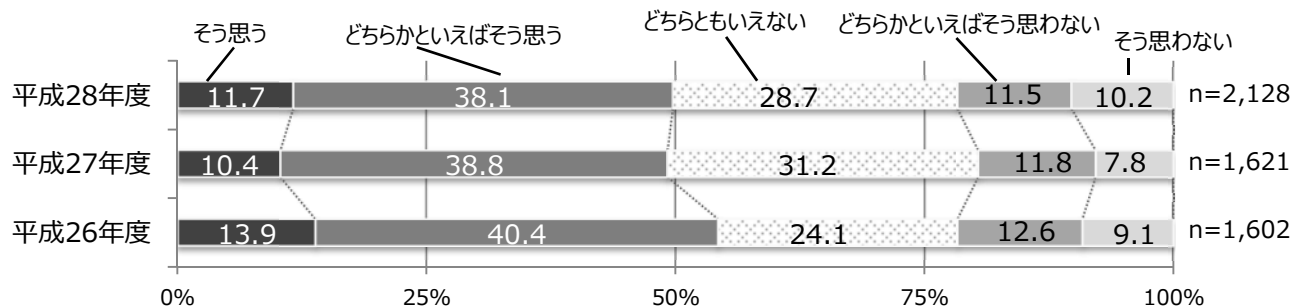
37) コミュニティバスなどの公共交通の便利なまちだと思いますか。



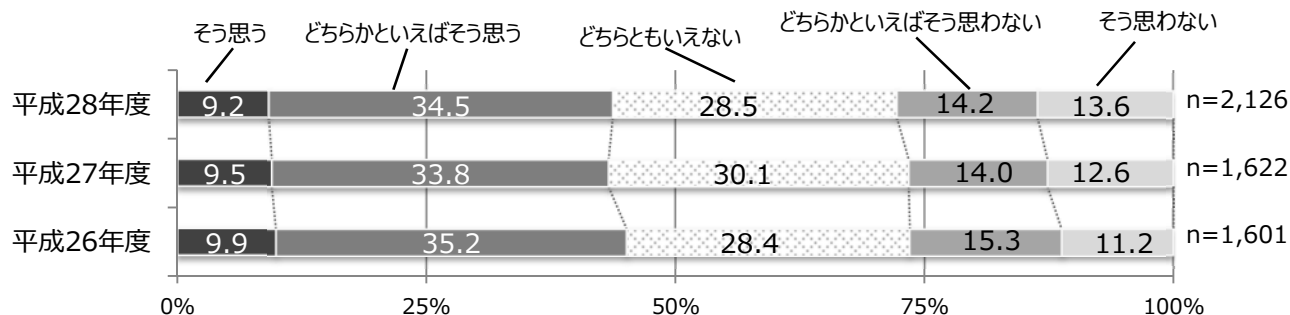
38) 交通事故や犯罪などに対して安全なまちだと思いますか。



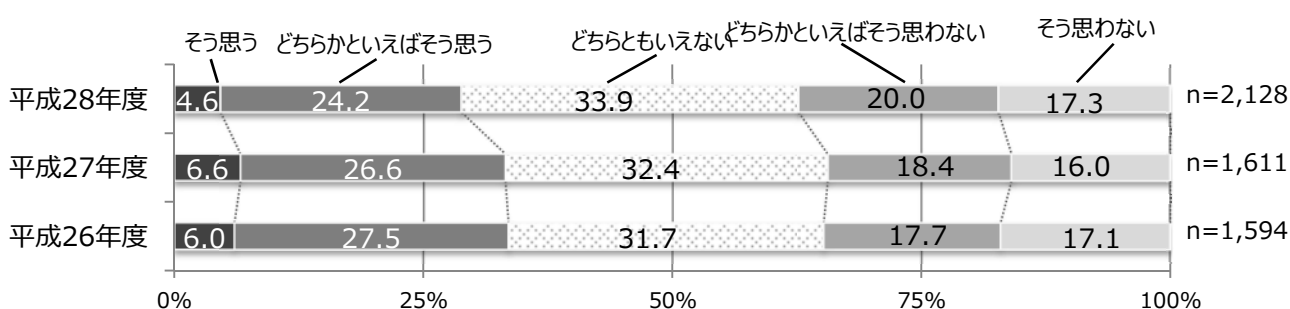
39) 災害に対して安全なまちだと思いますか。



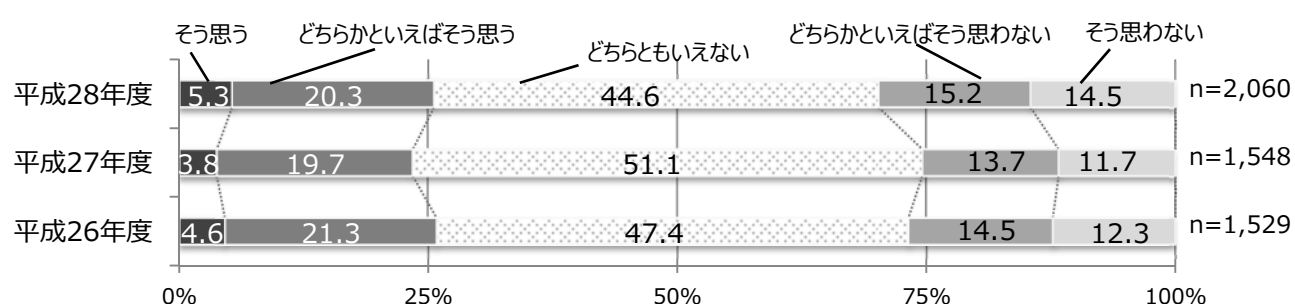
40) 自治会などの地域活動の盛んなまちだと思いますか。



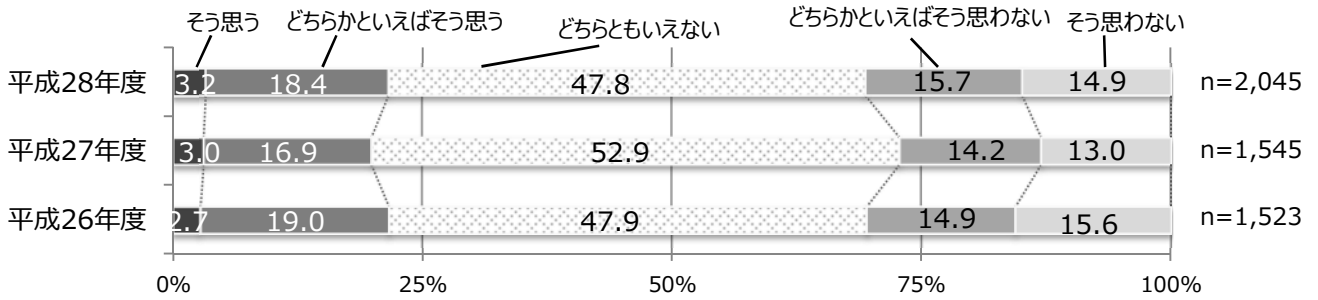
41) 高齢者や障がいのある方にとって暮らしやすいまちだと思いますか。



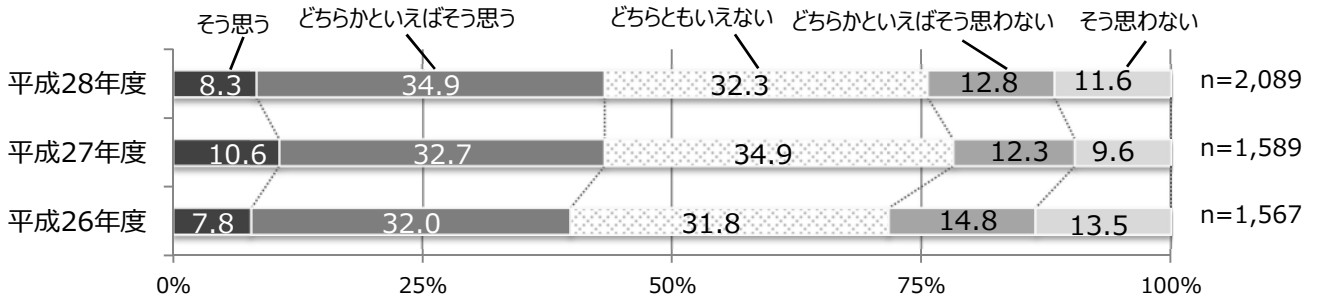
42) 外国人の方にとって住みやすいまちだと思いますか。



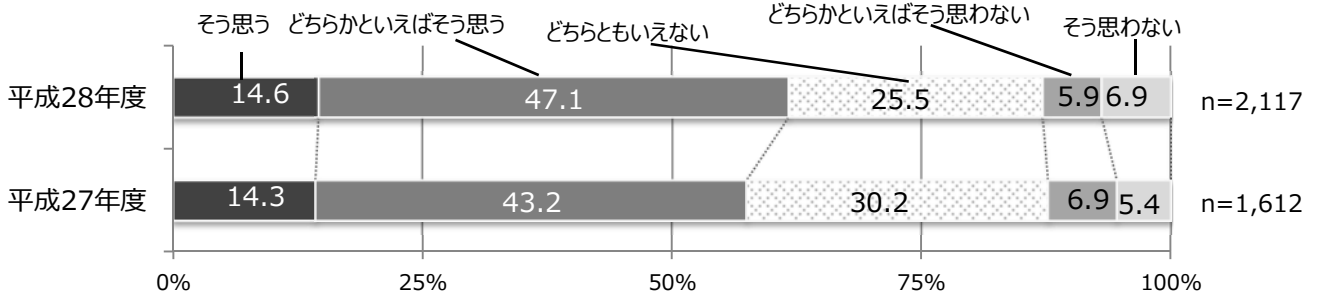
43) 日本人と外国人の方は互いの文化や習慣などを尊重し合えていると思いますか。



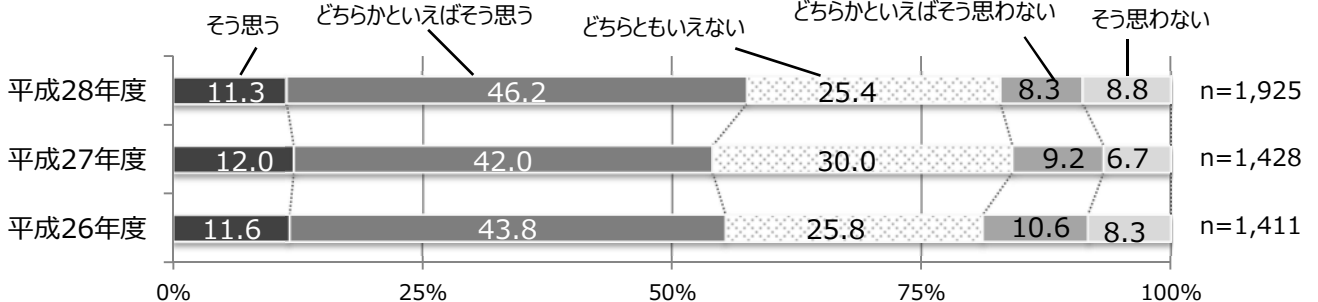
44) 男女が平等に生活や活動のできるまちだと思いますか。



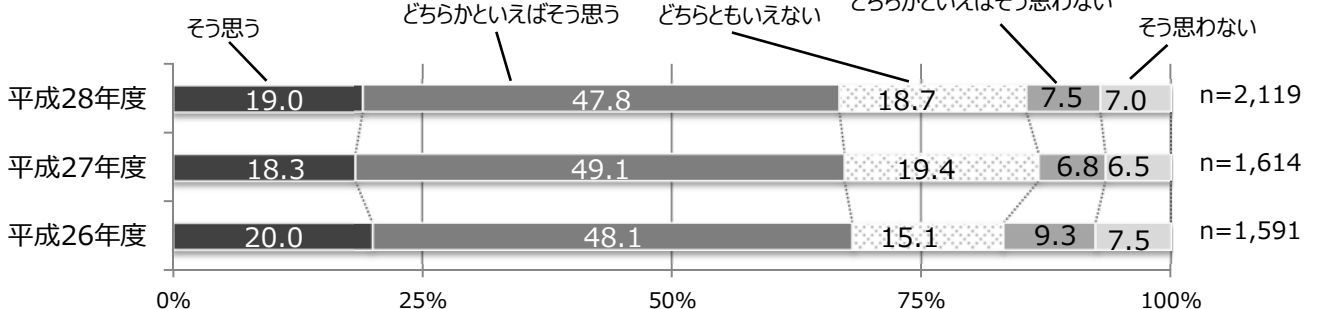
45) 元気で長生きできるまちだと思いますか。



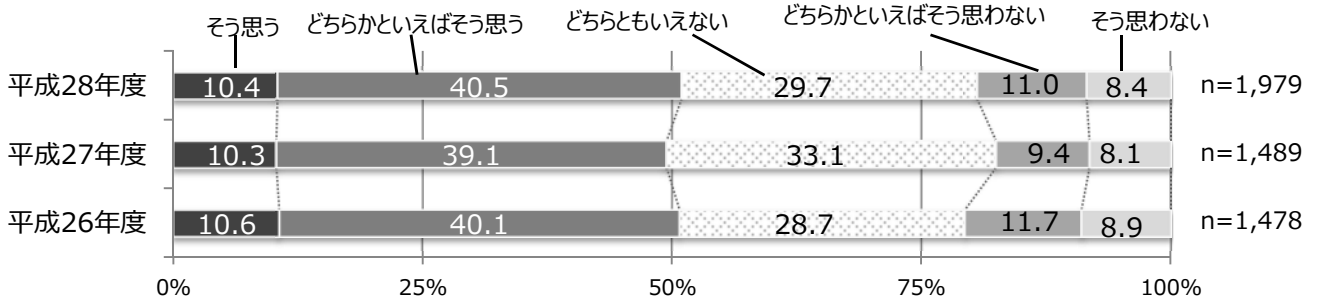
46) 子育てのしやすいまちだと思いますか。



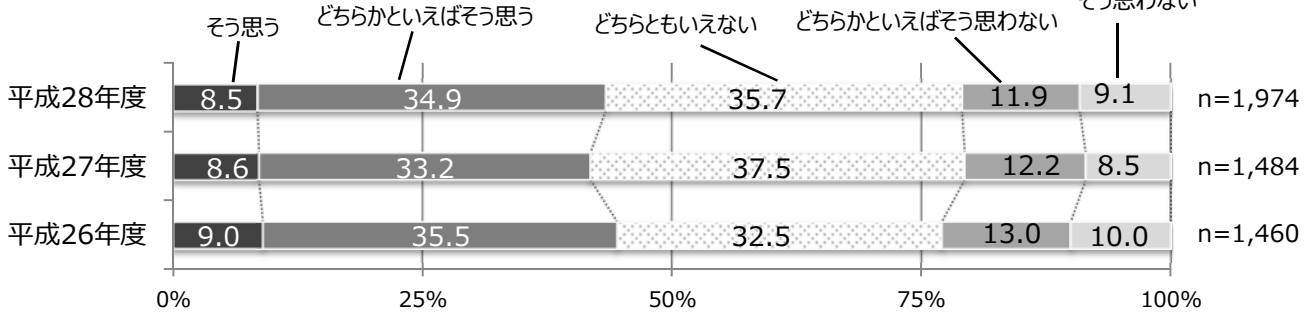
47) 医療環境の充実したまちだと思いますか。



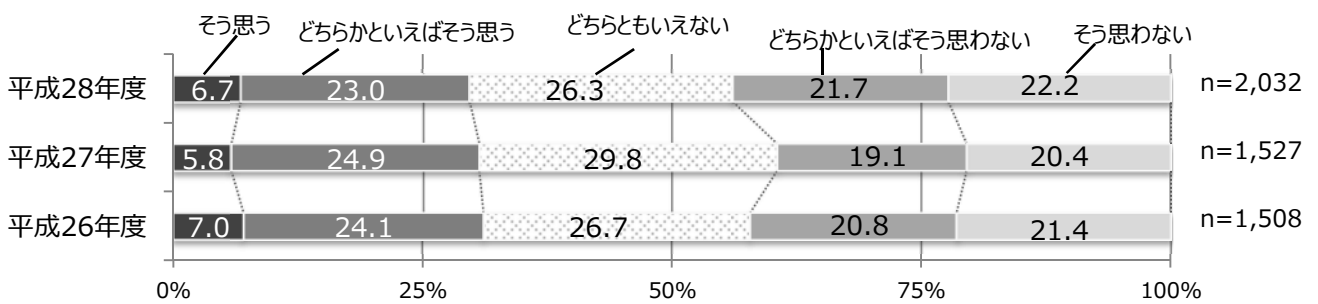
48) 子どもたちにとって教育環境の充実したまちだと思いますか。



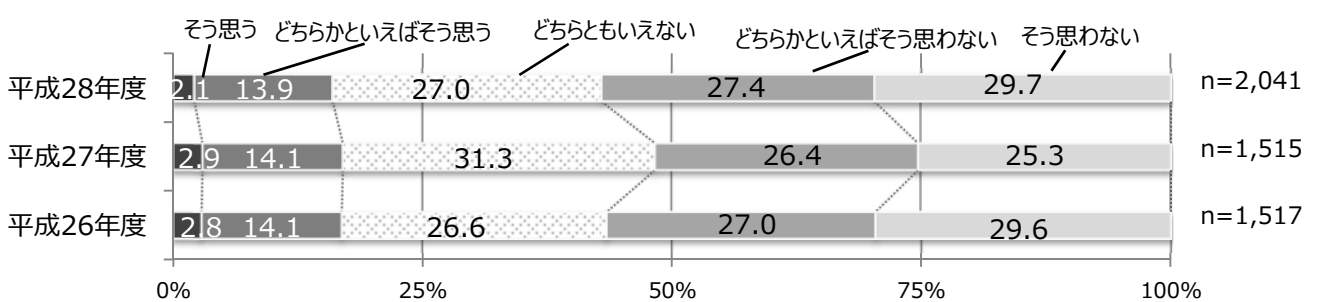
49) 子どもたちが夢や目標を持ち、のびのびと育っていると思いますか。



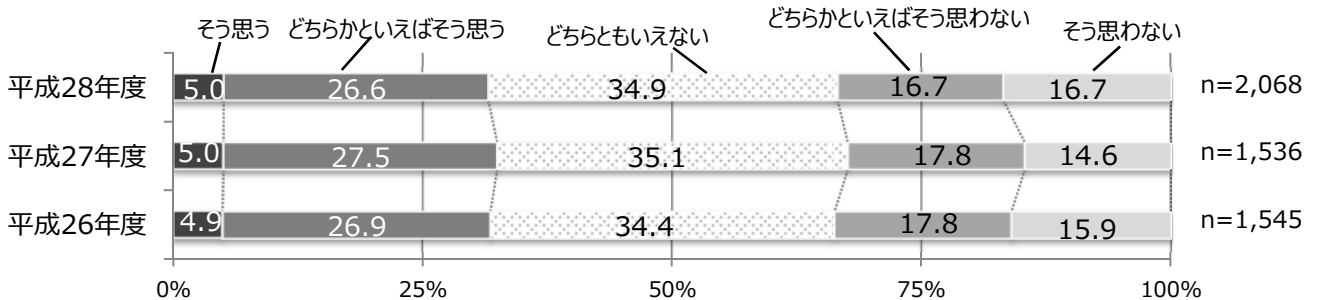
50) 大学や専門学校などの教育環境の充実したまちだと思いますか。



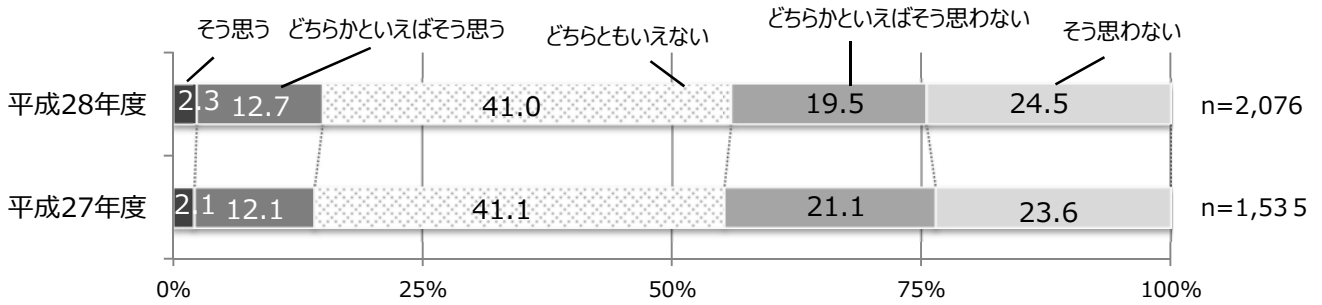
51) 学生などの若者による活力のあるまちだと思いますか。



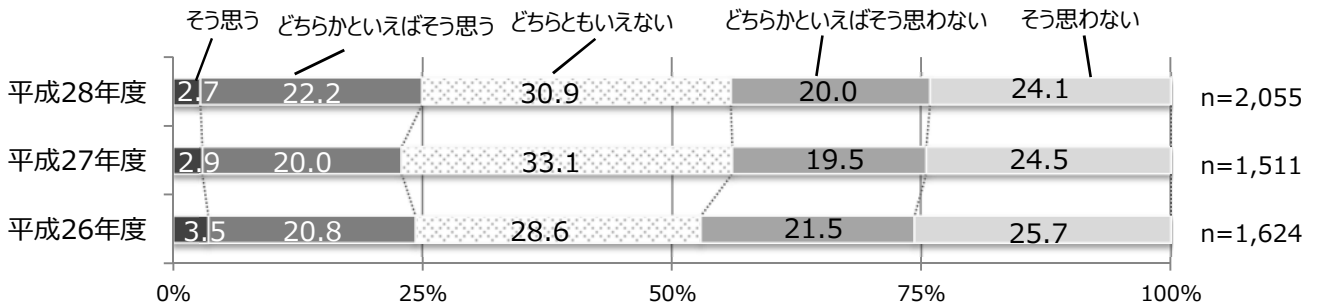
52) 生涯にわたり文化・芸術活動やスポーツ活動などに取り組みやすいまちだと思いますか。



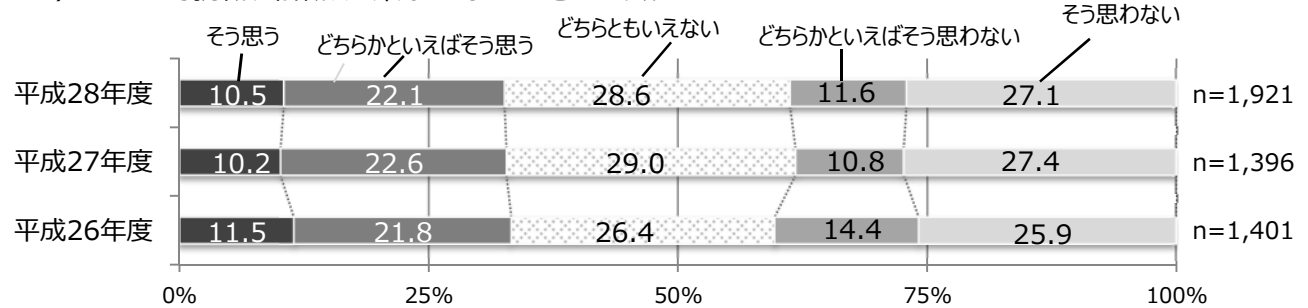
53) 市民が市政へ参画しやすいまちだと思いますか。



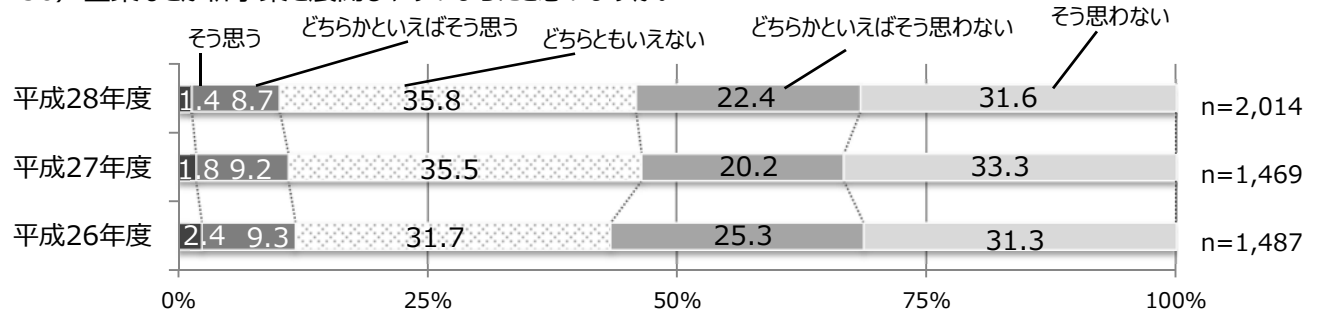
54) 就労環境に恵まれたまちだと思いますか。



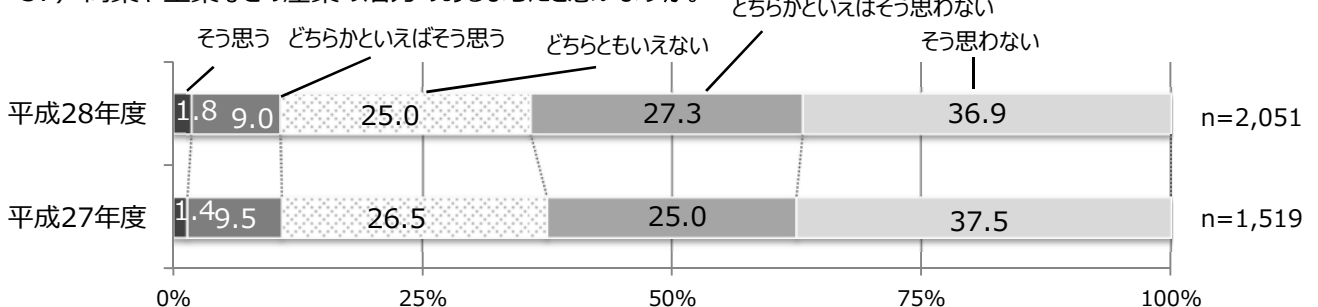
55) このまちで就職や転職、起業などをしたいと思いませんか。



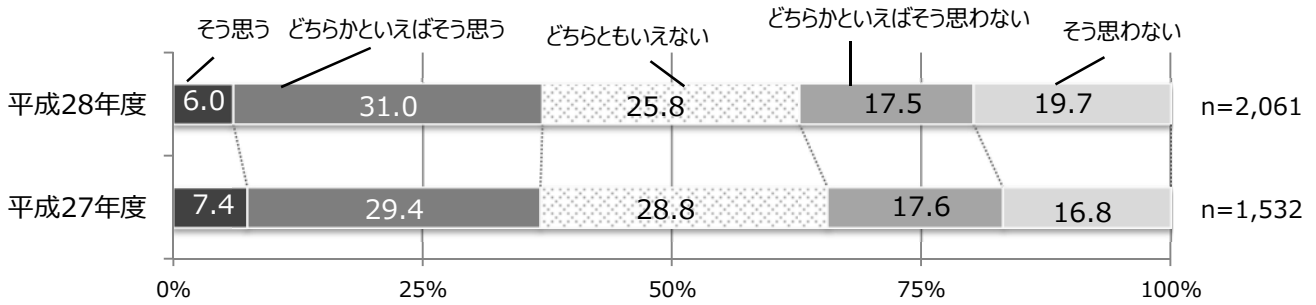
56) 企業などが新事業を展開しやすいまちだと思いますか。



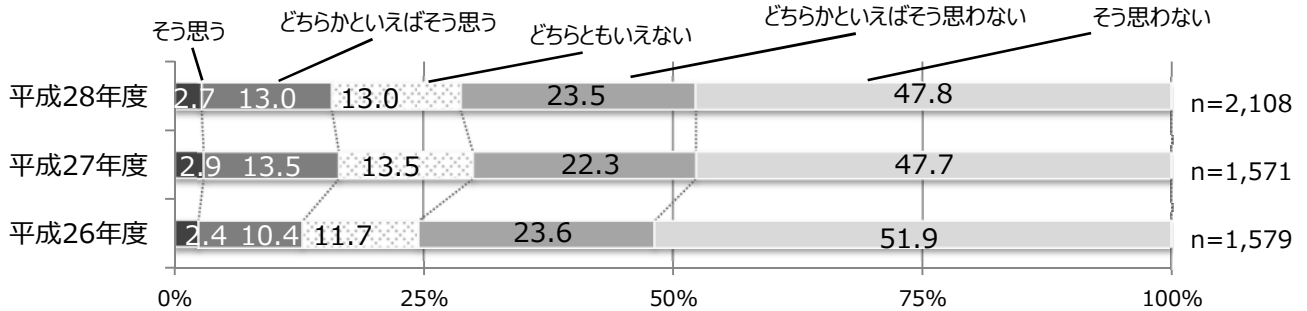
57) 商業や工業などの産業の活力のあるまちだと思いますか。



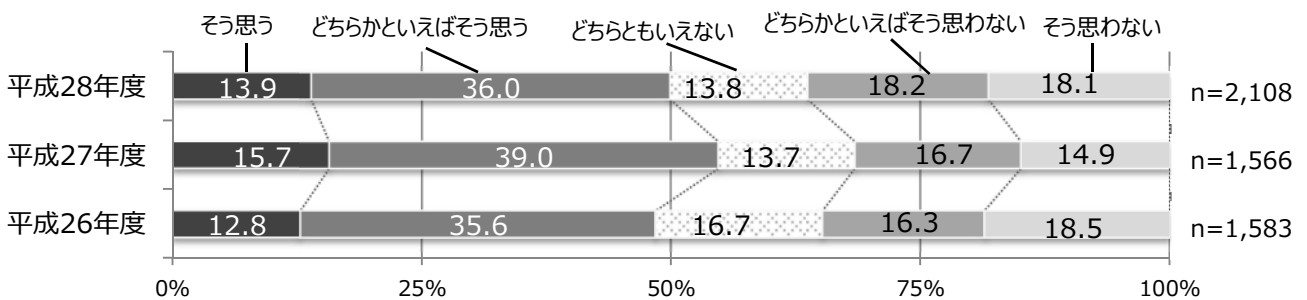
58) 農業などの産業の活力のあるまちだと思いますか。



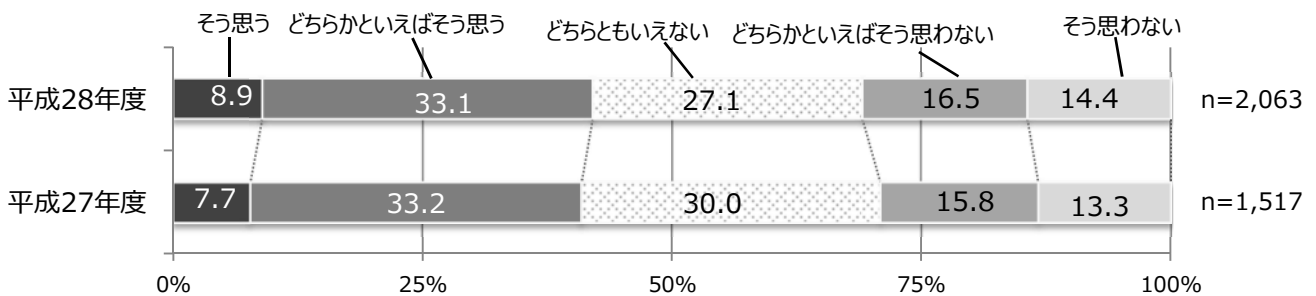
59) 岐阜駅周辺や柳ヶ瀬などの中心市街地のにぎわいが高まっていると思いますか。



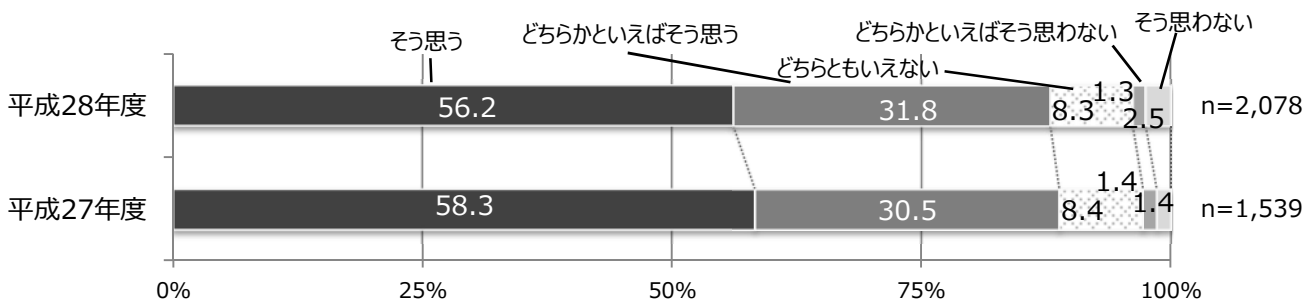
60) 織田信長ゆかりの岐阜城やぎふ長良川鶴飼などの観光資源の豊かなまちだと思いますか。



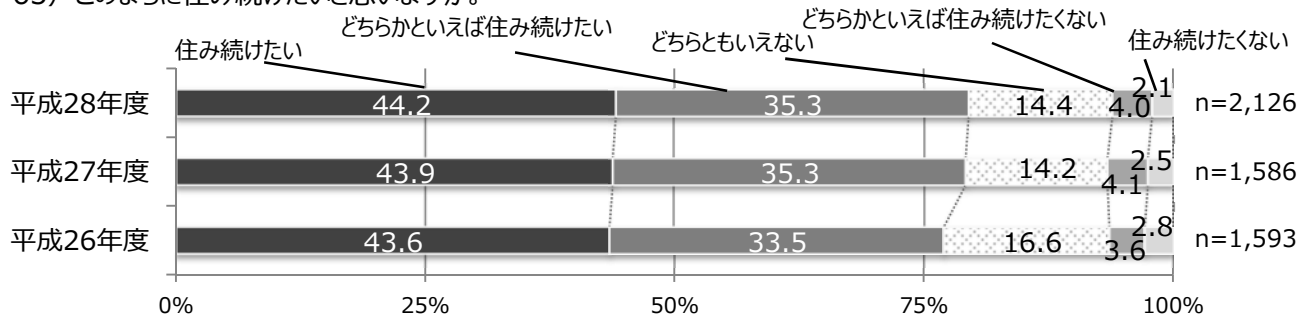
61) 学校や社会教育施設などの公共施設が利用しやすいまちだと思いますか。



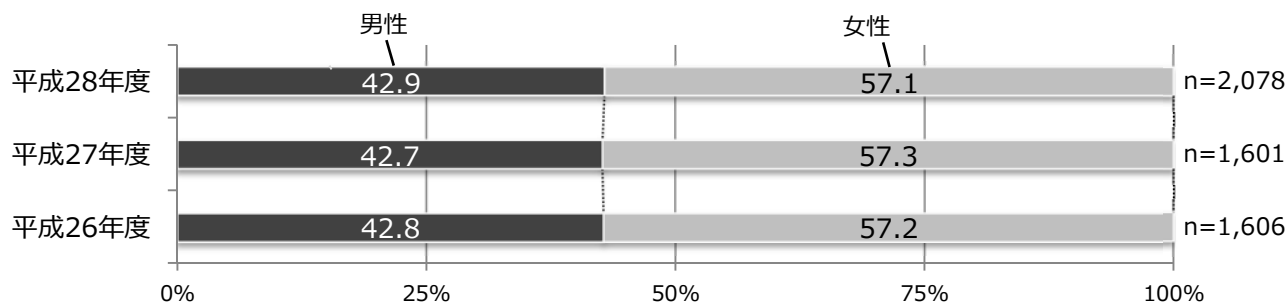
62) 岐阜市と近隣市町が教育や産業などさまざまな分野で協力していくべきだと思いますか。



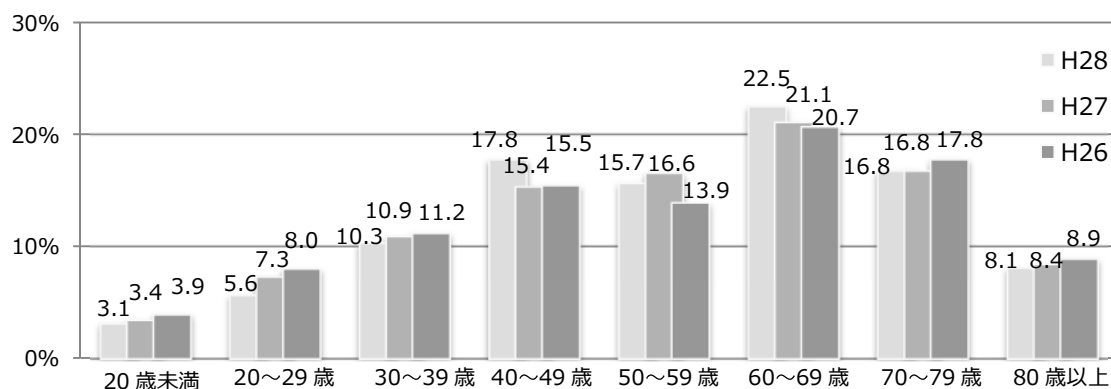
63) このまちに住み続けたいと思いますか。



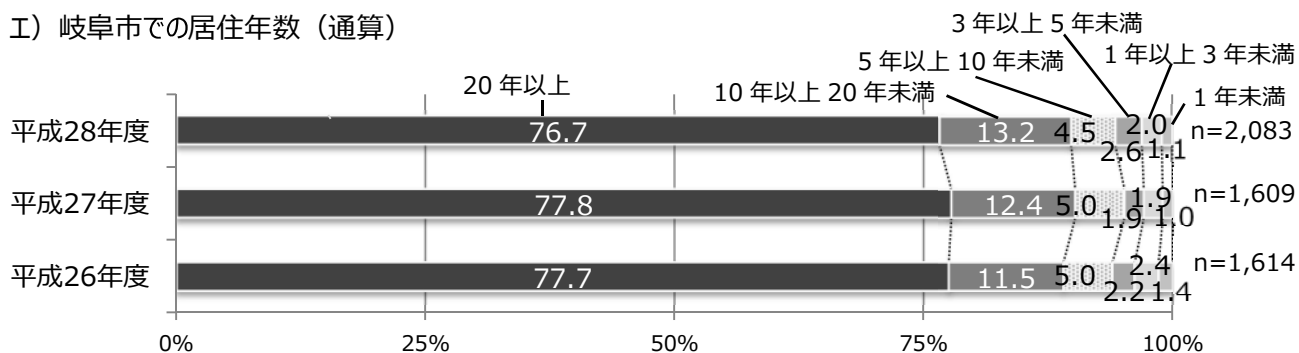
ア) 性別



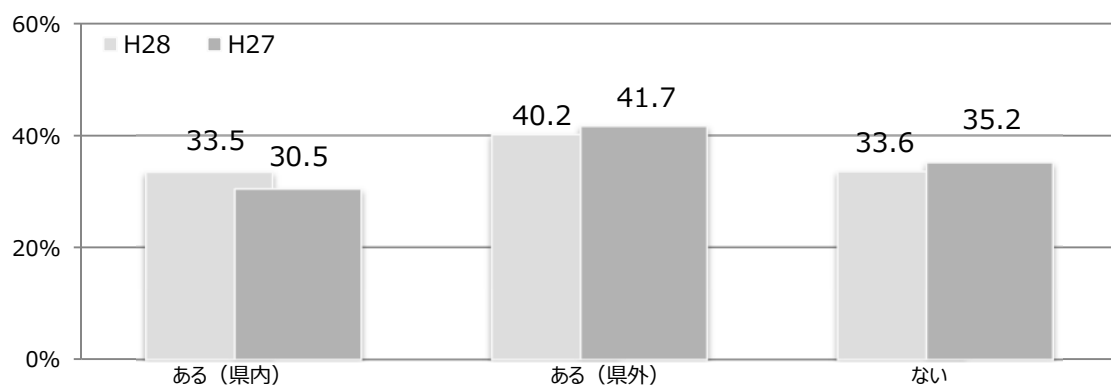
イ) 年齢



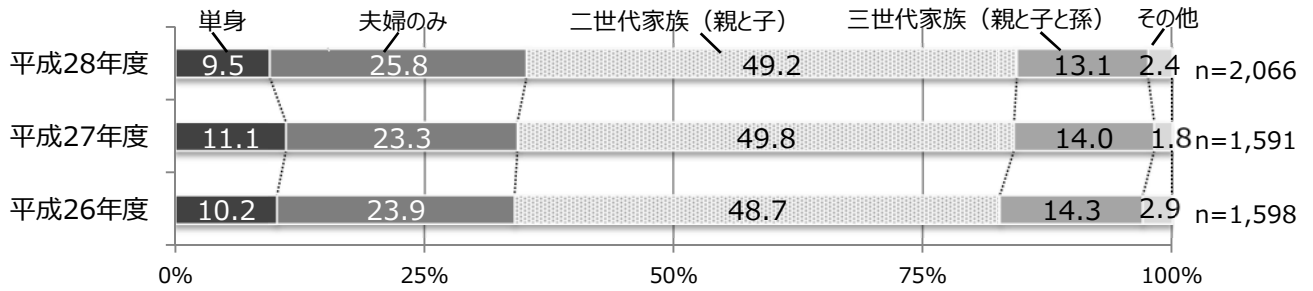
エ) 岐阜市での居住年数 (通算)



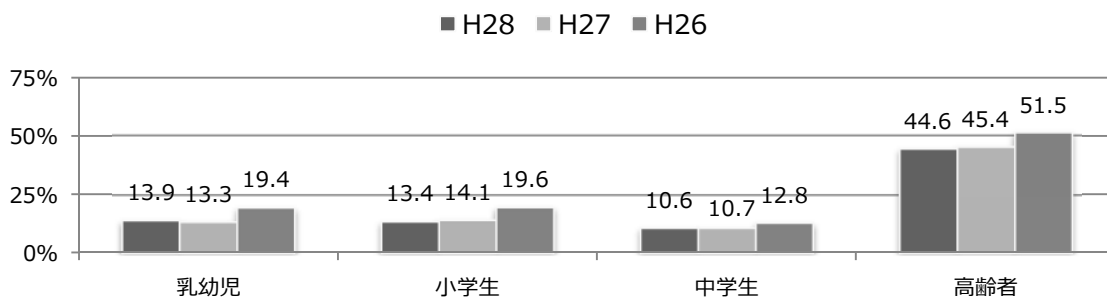
オ) 岐阜市以外での居住経験



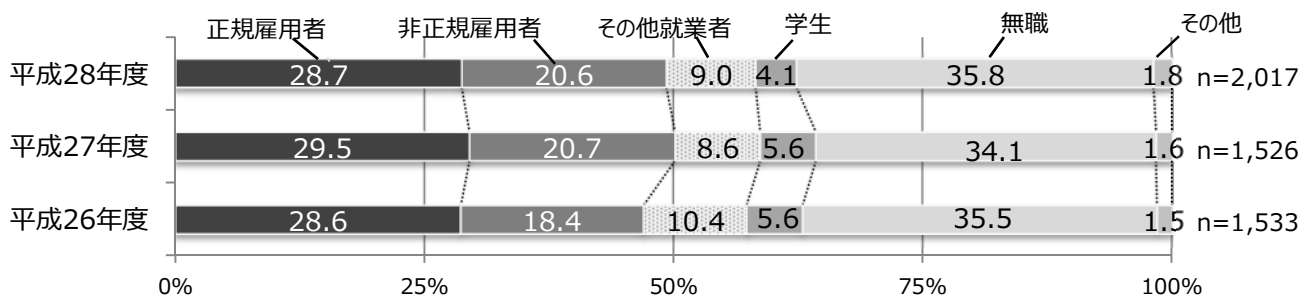
カ) 家族（同居）構成



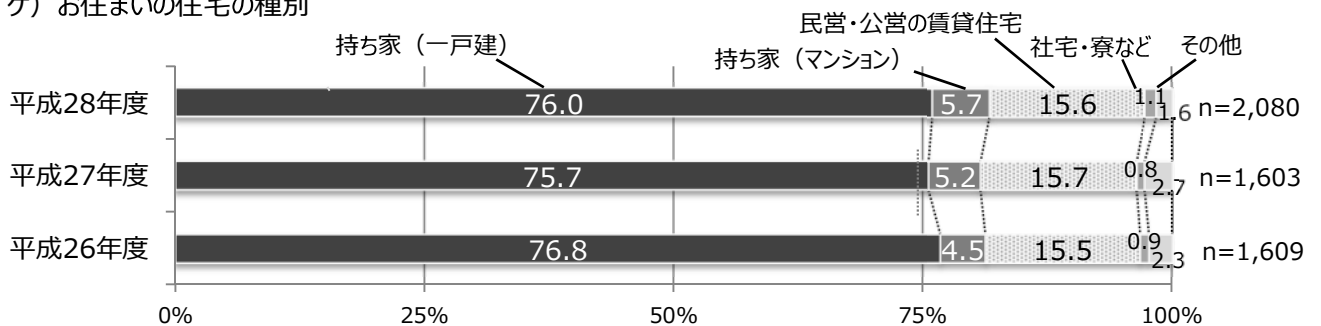
キ) 同居家族の内訳（該当する割合）



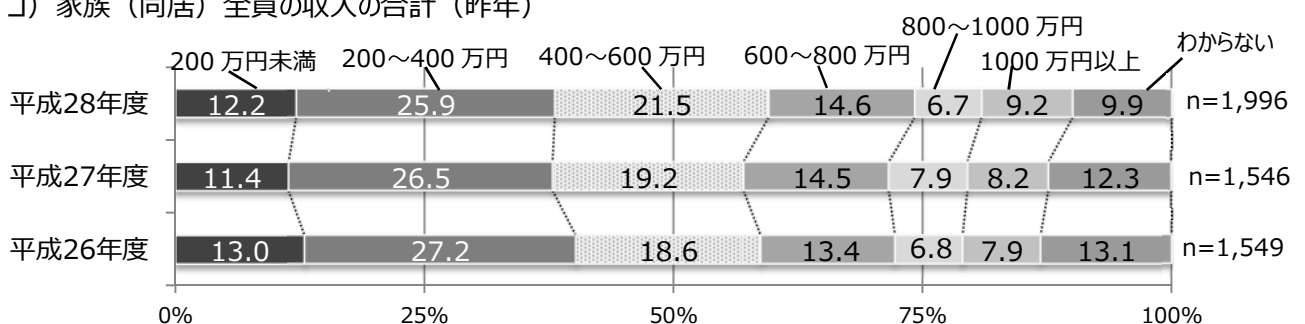
ク) 職業など



ケ) お住まいの住宅の種別



コ) 家族（同居）全員の収入の合計（昨年）





— ご協力をお願い —

日頃より市政にご理解とご協力をいただき、誠にありがとうございます。

岐阜市では、総合計画「ぎふ躍動プラン・21」に基づき、だれもが心の豊かさを実感できるまちづくりに取り組んでいます。

この調査は、市民の皆さまの意識や行動などについてお聞きし、次期総合計画の策定（平成29年度予定）を含め、今後のまちづくりの基礎資料とさせていただきます。

お忙しいところ、誠に恐れ入りますが、調査を通じた市政へのご参画とご協力のほど、よろしくお願い申し上げます。

平成28年11月

岐阜市長 細江 茂光

— ご回答にあたって —

・この調査は、**満15歳以上**の市民の皆さまの中から**5,100人の方**をお選びし、ご回答をお願いするものです。**封筒の宛名の方**がお答えください。

・ご記入いただいた調査票は、**12月5日（月）までに、同封の返信用封筒**に入れ、郵便ポストに**ご投函（切手不要）**ください。

・調査結果の公表にあたり、**個人情報**が公表されることはありません。

・ご不明な点などありましたら下記までお問い合わせください。

岐阜市役所 企画部 総合政策課 総合計画担当

TEL：058-214-2019 FAX：058-264-1719

E-mail：seisaku@city.gifu.gifu.jp

あなたの意識や行動についてお聞きます。

※設問30を除き、各設問(1~32)とも、該当する番号1つに○をつけてください。選択肢に該当がないと思われる設問(子育て、仕事に関する設問等)は○をつけていただかなくて結構です。

1) 現在の生活に満足していますか。

- 1 満足している 2 どちらかといえば満足している
- 3 どちらかといえば満足していない 4 満足していない
- 5 どちらともいえない

2) 現在の健康状態に満足していますか。

- 1 満足している 2 どちらかといえば満足している
- 3 どちらかといえば満足していない 4 満足していない
- 5 どちらともいえない

3) 生活習慣病の予防など、健康に配慮していますか。

- 1 配慮している 2 どちらかといえば配慮している
- 3 どちらかといえば配慮していない 4 配慮していない
- 5 どちらともいえない

4) 老後など、将来に不安はないですか。

- 1 不安はない 2 どちらかといえば不安はない
- 3 どちらかといえば不安はある 4 不安はある
- 5 どちらともいえない

5) 子育ては楽しいことだと感じますか。

- 1 楽しい 2 どちらかといえば楽しい
- 3 どちらかといえば楽しくない 4 楽しくない
- 5 どちらともいえない

6) 人権問題に関心がありますか。

- 1 関心がある 2 どちらかといえば関心がある
- 3 どちらかといえば関心がない 4 関心がない
- 5 どちらともいえない

7) 身近に差別やいじめ、虐待などの人権侵害があると感じますか。

- 1 感じる 2 どちらかといえば感じる
- 3 どちらかといえば感じない 4 感じない
- 5 どちらともいえない 6 関心がない

8) 身近に悩みなどを相談できる人(家族を含む)はいますか。

- 1 いる 2 どちらかといえばいる
- 3 どちらかといえばいない 4 いない
- 5 どちらともいえない

9) 現在の仕事にやりがいがありますか。

- 1 やりがいはある 2 どちらかといえばやりがいはある
- 3 どちらかといえばやりがいはない 4 やりがいはない
- 5 どちらともいえない

10) 仕事と私生活を両立できていますか。

- 1 両立できている 2 どちらかといえば両立できている
- 3 どちらかといえば両立できていない 4 両立できていない
- 5 どちらともいえない

11) 余暇に何らかの生涯学習(文化・芸術・スポーツ・ボランティア活動など)に取り組んでいますか。

- 1 取り組んでいる 2 どちらかといえば取り組んでいる
- 3 どちらかといえば取り組んでいない 4 取り組んでいない
- 5 どちらともいえない 6 余裕がない

12) どの程度、文化・芸術活動(読書などを含む)に取り組んでいますか。

- 1 ほぼ毎日 2 週3回以上 3 週1~2回程度
- 4 月1~2回程度 5 関心はあるが機会がない 6 関心がない

13) どの程度、スポーツ活動(ウォーキングなどを含む)に取り組んでいますか。

- 1 ほぼ毎日 2 週3回以上 3 週1~2回程度
- 4 月1~2回程度 5 関心はあるが機会がない 6 関心がない

14) 福祉や環境などのボランティア活動に参加していますか。

- 1 参加している 2 ときどき参加している
- 3 あまり参加していない 4 参加していない
- 5 関心はあるが機会がない 6 関心がない

15) 自治会などの地域活動に参加していますか。

- 1 参加している 2 ときどき参加している
- 3 あまり参加していない 4 参加していない
- 5 関心はあるが機会がない 6 関心がない

16) ふだん、どの程度、近所づきあいをしていますか。

- 1 困ったことがあれば助け合える程度
- 2 簡単な相談や頼みごとができる程度 3 世間話をする程度
- 4 あいさつを交わす程度 5 近所づきあいはない

17) 災害時には近所の人と助け合える関係にありますか。

- 1 ある 2 どちらかといえばある
- 3 どちらかといえばない 4 ない
- 5 どちらともいえない

18) 近所に病気や介護、子育てなどで困っている人がいたら、相談や買い物などの手助けをしますか。

- 1 自ら進んで手助けをする 2 本人から頼まれれば手助けをする
- 3 近所の他の人と一緒になら手助けをする 4 手助けはしない
- 5 手助けできない

19) 病気や介護、子育てなどで困ったら、近所の人に相談や買い物などの手助けを頼みたいですか。

- 1 頼みたい 2 どちらかといえば頼みたい
3 どちらかといえば頼みたくない 4 頼みたくない
5 どちらともいえない

20) 身近に日本人と外国人との交流はありますか。

- 1 感じる 2 どちらかといえば感じる
3 どちらかといえば感じない 4 感じない
5 どちらともいえない 6 関心がない

21) 電気などの省エネに取り組んでいますか。

- 1 取り組んでいる 2 どちらかといえば取り組んでいる
3 どちらかといえば取り組んでいない 4 取り組んでいない
5 どちらともいえない 6 関心がない

22) 太陽光発電システムを設置していますか。

- 1 設置している 2 設置を検討している 3 設置を検討したい
4 設置する予定はない 5 設置できない 6 関心がない

23) リサイクルなどのごみの減量に取り組んでいますか。

- 1 取り組んでいる 2 どちらかといえば取り組んでいる
3 どちらかといえば取り組んでいない 4 取り組んでいない
5 どちらともいえない 6 関心がない

24) お住まいの周辺の環境は美しく保たれていると感じますか。

- 1 感じる 2 どちらかといえば感じる
3 どちらかといえば感じない 4 感じない
5 どちらともいえない

25) 地場産の農産物(地元で採れたお米や野菜、お肉など)を食べていますか。

- 1 食べている 2 どちらかといえば食べている
3 どちらかといえば食べていない 4 食べていない
5 どちらともいえない 6 意識していない

26) 食事をおいしく食べていますか。

- 1 おいしく食べている 2 どちらかといえばおいしく食べている
3 どちらかといえばおいしく食べていない
4 おいしく食べていない 5 どちらともいえない

27) 買い物などの日常生活に不便を感じますか。

- 1 感じる 2 どちらかといえば感じる
3 どちらかといえば感じない 4 感じない
5 どちらともいえない

28) どの程度、日常生活において徒歩や自転車で移動していますか。

- 1 ほぼ毎日 2 週3回以上 3 週1~2回程度
4 機会がない 5 徒歩や自転車で移動できない

29) 岐阜駅周辺や柳ヶ瀬などの中心市街地の商店や飲食店などを利用していますか。

- 1 よく利用している 2 ときどき利用している
3 あまり利用していない 4 利用していない
5 どちらともいえない

30) 岐阜市の魅力は何ですか。

(該当する番号すべてに○をつけてください。)

- 1 織田信長 2 岐阜城・金華山 3 JR岐阜駅北口駅前広場・ツインクル
4 長良川 5 ぎふ長良川鵜飼 6 岐阜の水 7 鮎料理 8 鮎菓子
9 富有柿 10 岐阜えだだめ 11 岐阜いちご 12 岐阜提灯・和傘・うちわ
13 信長・道三まつり 14 長良川の花火 15 その他()

31) 岐阜市民であることに誇りを感じますか。

- 1 感じる 2 どちらかといえば感じる
3 どちらかといえば感じない 4 感じない
5 どちらともいえない

32) 現在、あなたは幸せだと感じますか。

- 1 幸せだと感じる 2 どちらかといえば幸せだと感じる
3 どちらかといえば幸せでないと感じる 4 不幸せだと感じる
5 どちらともいえない

あなたがもつ岐阜市に対するイメージについてお聞きします。

※各設問(33~63)とも、該当する番号1つに○をつけてください。

33) 金華山や長良川などの自然の豊かなまちだと思いますか。

- 1 そう思う 2 どちらかといえばそう思う
3 どちらかといえばそう思わない 4 そう思わない
5 どちらともいえない

34) 省エネやごみの減量などの環境に配慮したまちだと思いますか。

- 1 そう思う 2 どちらかといえばそう思う
3 どちらかといえばそう思わない 4 そう思わない
5 どちらともいえない

35) まちなみや景観の美しいまちだと思いますか。

- 1 そう思う 2 どちらかといえばそう思う
3 どちらかといえばそう思わない 4 そう思わない
5 どちらともいえない

36) 道路や公園などの都市基盤の整ったまちだと思いますか。

- 1 そう思う 2 どちらかといえばそう思う
3 どちらかといえばそう思わない 4 そう思わない
5 どちらともいえない

37) コミュニティバスなどの公共交通の便利なまちだと思いますか。

- 1 そう思う 2 どちらかといえばそう思う
3 どちらかといえばそう思わない 4 そう思わない
5 どちらともいえない

38) 交通事故や犯罪などに対して安全なまちだと思いますか。

- 1 そう思う 2 どちらかといえばそう思う
3 どちらかといえばそう思わない 4 そう思わない
5 どちらともいえない

39) 災害に対して安全なまちだと思いますか。

- 1 そう思う 2 どちらかといえばそう思う
3 どちらかといえばそう思わない 4 そう思わない
5 どちらともいえない

40) 自治会などの地域活動の盛んなまちだと思いますか。

- 1 そう思う 2 どちらかといえばそう思う
3 どちらかといえばそう思わない 4 そう思わない
5 どちらともいえない

41) 高齢者や障がいのある方にとって暮らしやすいまちだと思いますか。

- 1 そう思う 2 どちらかといえばそう思う
3 どちらかといえばそう思わない 4 そう思わない
5 どちらともいえない

42) 外国人の方にとって住みやすいまちだと思いませんか。

- 1 そう思う 2 どちらかといえばそう思う
 3 どちらかといえばそう思わない 4 そう思わない
 5 どちらともいえない

43) 日本人と外国人の方は互いの文化や習慣などを尊重し合っていると
 思いますか。

- 1 そう思う 2 どちらかといえばそう思う
 3 どちらかといえばそう思わない 4 そう思わない
 5 どちらともいえない

44) 男女が平等に生活や活動のできるまちだと思いませんか。

- 1 そう思う 2 どちらかといえばそう思う
 3 どちらかといえばそう思わない 4 そう思わない
 5 どちらともいえない

45) 元気で長生きできるまちだと思いませんか。

- 1 そう思う 2 どちらかといえばそう思う
 3 どちらかといえばそう思わない 4 そう思わない
 5 どちらともいえない

46) 子育てのしやすいまちだと思いませんか。

- 1 そう思う 2 どちらかといえばそう思う
 3 どちらかといえばそう思わない 4 そう思わない
 5 どちらともいえない

47) 医療環境の充実したまちだと思いませんか。

- 1 そう思う 2 どちらかといえばそう思う
 3 どちらかといえばそう思わない 4 そう思わない
 5 どちらともいえない

48) 子どもたちにとって教育環境の充実したまちだと思いませんか。

- 1 そう思う 2 どちらかといえばそう思う
 3 どちらかといえばそう思わない 4 そう思わない
 5 どちらともいえない

49) 子どもたちが夢や目標を持ち、のびのびと育っていると思
 いますか。

- 1 そう思う 2 どちらかといえばそう思う
 3 どちらかといえばそう思わない 4 そう思わない
 5 どちらともいえない

50) 大学や専門学校などの教育環境の充実したまちだと思いませんか。

- 1 そう思う 2 どちらかといえばそう思う
 3 どちらかといえばそう思わない 4 そう思わない
 5 どちらともいえない

51) 学生などの若者による活力のあるまちだと思いませんか。

- 1 そう思う 2 どちらかといえばそう思う
 3 どちらかといえばそう思わない 4 そう思わない
 5 どちらともいえない

52) 生涯にわたり文化・芸術活動やスポーツ活動などに取り組み
 しやすいまちだと思いませんか。

- 1 そう思う 2 どちらかといえばそう思う
 3 どちらかといえばそう思わない 4 そう思わない
 5 どちらともいえない

53) 市民が市政へ参画しやすいまちだと思いませんか。

- 1 そう思う 2 どちらかといえばそう思う
 3 どちらかといえばそう思わない 4 そう思わない
 5 どちらともいえない

54) 就労環境に恵まれたまちだと思いませんか。

- 1 そう思う 2 どちらかといえばそう思う
 3 どちらかといえばそう思わない 4 そう思わない
 5 どちらともいえない

55) このまちで就職や転職、起業などをしたいと思いませんか。

- 1 そう思う 2 どちらかといえばそう思う
 3 どちらかといえばそう思わない 4 そう思わない
 5 どちらともいえない

56) 企業などが新事業を展開しやすいまちだと思いませんか。

- 1 そう思う 2 どちらかといえばそう思う
 3 どちらかといえばそう思わない 4 そう思わない
 5 どちらともいえない

57) 商業や工業などの産業の活力のあるまちだと思いませんか。

- 1 そう思う 2 どちらかといえばそう思う
 3 どちらかといえばそう思わない 4 そう思わない
 5 どちらともいえない

58) 農業などの産業の活力のあるまちだと思いませんか。

- 1 そう思う 2 どちらかといえばそう思う
 3 どちらかといえばそう思わない 4 そう思わない
 5 どちらともいえない

59) 岐阜駅周辺や柳ヶ瀬などの中心市街地のにぎわいが高まって
 いると思いませんか。

- 1 そう思う 2 どちらかといえばそう思う
 3 どちらかといえばそう思わない 4 そう思わない
 5 どちらともいえない

60) 織田信長ゆかりの岐阜城やぎふ長良川鶺鴒文化などの観光資
 源の豊かなまちだと思いませんか。

- 1 そう思う 2 どちらかといえばそう思う
 3 どちらかといえばそう思わない 4 そう思わない
 5 どちらともいえない

61) 学校や社会教育施設などの公共施設が利用しやすいまちだ
 と思いませんか。

- 1 そう思う 2 どちらかといえばそう思う
 3 どちらかといえばそう思わない 4 そう思わない
 5 どちらともいえない

62) 岐阜市と近隣市町が教育や産業などさまざまな分野で協力し
 ていくべきだと思いませんか。

- 1 そう思う 2 どちらかといえばそう思う
 3 どちらかといえばそう思わない 4 そう思わない
 5 どちらともいえない

63) このまちに住み続けたいと思いませんか。

- 1 住み続けたい 2 どちらかといえば住み続けたい
 3 どちらかといえば住み続けたくない 4 住み続けたくない
 5 どちらともいえない

総合計画に岐阜市の将来都市像として示している4つの分野ごとに位置付けられた各政策の基本方針（31項目）の評価（満足度）、優先度及び岐阜市の将来像などについてお聞きします。

※ 内容がこれまでの設問と類似しているものもありますが、ご了承ください。
 ※ 設問 65, 67, 69, 71, 72 を除き、各設問とも、該当する番号1つに○をつけてください。

64) 「安心して暮らせる都市」づくりを進めるために位置付けられた以下の政策（8項目）の評価（満足度）をしてください。

	高い評価 ← → 低い評価				
	5	4	3	2	1
ア 安心できる医療環境づくりの推進	5	4	3	2	1
イ 健康寿命の延伸	5	4	3	2	1
ウ 高齢者や障がいのある方の自立の支援	5	4	3	2	1
エ 子どもの成長と子育ての支援	5	4	3	2	1
オ 地域住民が支え合う環境づくりの推進	5	4	3	2	1
カ 人にやさしいまちづくりの推進	5	4	3	2	1
キ 犯罪や事故の防止	5	4	3	2	1
ク 災害への備え	5	4	3	2	1

65) 「安心して暮らせる都市」づくりを進めるために位置付けられた設問64の政策（8項目）のうち優先すべき政策はどれですか。（設問64のア～クから3つ選び、カッコ内に記入してください）

優先すべき政策（ ）（ ）（ ）

66) 「便利で快適な都市」づくりを進めるために位置付けられた以下の政策（7項目）の評価（満足度）をしてください。

	高い評価 ← → 低い評価				
	5	4	3	2	1
ア 自然・地球環境の保全	5	4	3	2	1
イ 美しい景観の保全	5	4	3	2	1
ウ ごみの減量・資源化の推進	5	4	3	2	1
エ エネルギーの賢い活用	5	4	3	2	1
オ 地産地消の推進	5	4	3	2	1
カ 快適な生活環境づくりの推進	5	4	3	2	1
キ 便利な交通環境づくりの推進	5	4	3	2	1

67) 「便利で快適な都市」づくりを進めるために位置付けられた設問66の政策（7項目）のうち優先すべき政策はどれですか。（設問66のア～キから3つ選び、カッコ内に記入してください）

優先すべき政策（ ）（ ）（ ）

68) 「活力のあふれる都市」づくりを進めるために位置付けられた以下の政策（7項目）の評価（満足度）をしてください。

	高い評価 ← → 低い評価				
	5	4	3	2	1
ア 中心市街地の活性化	5	4	3	2	1
イ 就労環境の充実	5	4	3	2	1
ウ 商工業の活性化	5	4	3	2	1
エ 農林水産業の活性化	5	4	3	2	1
オ 新たな産業や事業の創出	5	4	3	2	1
カ 観光の活性化	5	4	3	2	1
キ 岐阜市の魅力の発信	5	4	3	2	1

69) 「活力のあふれる都市」づくりを進めるために位置付けられた設問68の政策（7項目）のうち優先すべき政策はどれですか。（設問68のア～キから3つ選び、カッコ内に記入してください）

優先すべき政策（ ）（ ）（ ）

70) 「人生を楽しむ都市」づくりを進めるために位置付けられた以下の政策（9項目）の評価（満足度）をしてください。

	高い評価 ← → 低い評価				
	5	4	3	2	1
ア 学校教育の充実	5	4	3	2	1
イ 教育環境の充実	5	4	3	2	1
ウ 高等教育機関の機能の充実、活用	5	4	3	2	1
エ 生涯学習の推進	5	4	3	2	1
オ 歴史や文化の学びや伝承	5	4	3	2	1
カ スポーツの推進	5	4	3	2	1
キ 多文化共生と国際交流の推進	5	4	3	2	1
ク 男女共同参画の推進	5	4	3	2	1
ケ 市民の交流や協働の促進	5	4	3	2	1

71) 「人生を楽しむ都市」づくりを進めるために位置付けられた設問70の政策（9項目）のうち優先すべき政策はどれですか。（設問70のア～ケから3つ選び、カッコ内に記入してください）

優先すべき政策（ ）（ ）（ ）

72) おおよそ10年後、岐阜市がどのような都市になってほしいと思いますか。（お考えに近いものを3つ選び、該当する番号に○をつけてください。）

- 1 福祉・保健・医療サービスが充実した都市
- 2 子育て環境に優れた都市
- 3 地域の交流が活発で、地域住民が支え合う都市
- 4 年齢、性別、国籍などにかかわらず、すべての人にやさしい都市
- 5 防犯・防災対策が充実した都市
- 6 水と緑に包まれた自然豊かな都市
- 7 資源のリサイクルや省エネへの対応などにより環境負荷が少ない都市
- 8 古いまちなみや美しい景観を守る都市
- 9 地産地消が推進され農業が発展した都市
- 10 バスなど交通環境が充実した都市
- 11 道路・公園・上下水道など生活基盤が充実した都市
- 12 観光やイベントなどを通じて人々の交流が盛んな都市
- 13 中心市街地が活性化された都市
- 14 働く機会や仕事の環境に恵まれた都市
- 15 商工業が盛んな都市
- 16 教育環境に優れた都市
- 17 誰もが生涯学習など生きがいをもって暮らせる都市
- 18 スポーツなど健康づくり活動が盛んな都市
- 19 その他（ ）

73) あなたは10年後の生活に明るい見通しを持っていますか。

- 1 そう思う
- 2 どちらかといえばそう思う
- 3 どちらかといえばそう思わない
- 4 そう思わない
- 5 どちらともいえない

73-SQ) (設問73で「4 そう思わない」「3 どちらかといえばそう思わない」を選択された方にお聞きします。) あなたがもっとも不安に感じるものは何ですか。

- 1 人がいなくなって地域の活力がなくなる
- 2 高齢化が進み、地域の担い手がなくなる
- 3 働き場がなくなる
- 4 大規模災害や犯罪などへの不安が増す
- 5 スーパーや商店などがなくなり買い物が不便になる
- 6 道路・橋・下水道などのインフラ維持サービスが行き届かなくなる
- 7 医療・介護など福祉サービスが行き届かなくなる
- 8 その他（ ）

お住まいの地域（自治会連合会地区または概ね小学校区）のまちづくりについてお聞きます。

※ 内容がこれまでの設問と類似しているものもありますが、ご了承ください。
岐阜市全体の評価ではなく、お住まいの地域の視点からご回答ください。

74) お住まいの地域の各分野（ア～ネの24項目）の評価（満足度）をしてください。
（該当する番号1つに○をつけてください。）

高い評価 ← ⇄ → 低い評価

ア	医者にかかるのが便利な地域	5	4	3	2	1
イ	高齢者でも安心して暮らせる地域	5	4	3	2	1
ウ	子育て・教育環境の良好な地域	5	4	3	2	1
エ	道路が歩きやすい、自転車で走りやすい地域	5	4	3	2	1
オ	犯罪に対して安全な地域	5	4	3	2	1
カ	交通事故に対して安全な地域	5	4	3	2	1
キ	火事・洪水・地震に対して安全な地域	5	4	3	2	1
ク	自然の豊かな地域	5	4	3	2	1
ケ	まちなみや景観の美しい地域	5	4	3	2	1
コ	大気汚染、水質汚濁、騒音などの公害の少ない地域	5	4	3	2	1
サ	ごみの収集、清掃などにより周辺環境が清潔な地域	5	4	3	2	1
シ	路線バス、コミュニティバスなど公共交通の便利な地域	5	4	3	2	1
ス	通勤などが便利な地域	5	4	3	2	1
セ	歴史資産や伝統行事、祭などの地域資源が豊富な地域	5	4	3	2	1
ソ	子どもの通園・通学が便利な地域	5	4	3	2	1
タ	文化・芸術活動がしやすい地域	5	4	3	2	1
チ	スポーツ活動がしやすい地域	5	4	3	2	1
ツ	近所づきあいやコミュニティのまとまりがある地域	5	4	3	2	1
テ	ボランティア活動のしやすい地域	5	4	3	2	1
ト	地域の会合に利用できる施設が充実した地域	5	4	3	2	1
ナ	買い物などの日常生活の便利な地域	5	4	3	2	1
ニ	市役所や市事務所などの手続きの便利な地域	5	4	3	2	1
ヌ	知人、友人など人間関係の良好な地域	5	4	3	2	1
ネ	お住まいの地域に対する総合的な満足度	5	4	3	2	1

75) 今後、地域のまちづくりによりお住まいの地域がどのような地域になることが望ましいと思いますか。
（設問74のア～ヌから3つ選び、カッコ内に記入してください）

望ましい地域像（ ）（ ）（ ）

76) あなたのお住まいの地域にとって重要な地域資源は何ですか。
（イメージする地域資源（〇〇祭、〇〇城、〇〇川、〇〇公園、〇〇店、〇〇センターなど）をカッコ内に記入してください）
（ ）

77) 今後、地域のまちづくりにどの程度関わりたいと思いますか。
（該当する番号すべてに○をつけてください。）

- 地域のまちづくりに関する情報を入手し、勉強したい
- 地域のまちづくりに関する講演会や意見交換会などに参加したい
- 地域の美化や防犯・防災、交通安全などの自治会等の活動に参加したい
- 福祉・環境などをテーマにしたグループ（NPOやボランティア）の活動に参加したい
- 地域のまちづくりにできれば関わりたいが、余裕がない
- 地域のまちづくりに関心がない
- その他（ ）

市民参画手法に対するあなたの意見についてお聞きます。
※該当する番号すべてに○をつけてください。

78) 市政へ参画する方法・制度について知っているものは何ですか。

- 市民説明会への参加
- アンケート調査への回答
- 市政モニターへの登録
- ワークショップ（意見交換会など）への参加
- 審議会等委員への応募（公募委員）
- パブリックコメント（政策案に対する意見）の提出
- 「市長への手紙」による意見提出
- 興味はあるが、知らない
- 興味がなく、知らない
- その他（ ）

79) より多くの市民が市政に参画するためには、どのようなことが必要だと思いますか。

- 市政に関する情報を広く公開する
- 参画する方法・制度について周知する
- 開催日時等を拡充（休日、夜間等）する
- 参画した後の情報を広く公開する
- 特になし
- その他（ ）

障がいのある方に関するあなたの意見についてお聞きます。
※該当する番号1つに○をつけてください。

80) 障がいの有無に関らず、互いに尊重し合い、共に生きる社会をめざすため「障害を理由とする差別の解消の推進に関する法律（障害者差別解消法）」と「岐阜県障がいのある人も共に生きる清流の国づくり条例」が平成28年4月から、施行されたことを知っていますか。

- 法律、条例ともに知っている
- 法律のことは知っている
- 条例のことは知っている
- 法律、条例ともに知らない

81) 障がいのある方への周囲の方の接し方についてどのように感じますか。

- 差別や偏見を感じる
- ある程度の差別や偏見を感じる
- ある程度の理解や配慮がされていると感じる
- 理解や配慮がされていると感じる
- どちらともいえない

82) 障がいのある方について、理解や配慮をしようと思いますか。

- そう思う
- そう思うが、どのように理解や配慮をすればよいかわからない
- そう思わない

長良川の鶴飼に対する、あなたの意見についてお聞きます。
 ※該当する番号 1 つに○をつけてください。長良川の鶴飼観覧船（岐阜市）に乗船したことがない方については設問 84 へお進みください。

83) (長良川の鶴飼観覧船に乗船したことがある方にお聞きます。)
 長良川の鶴飼観覧船（岐阜市）に再度乗船したいと思いますか。
 1 思う 2 思わない

83-SQ) (設問 83 で「2 思わない」を選択された方にお聞きます。)
 再度乗船したいと思わない最大の理由は何ですか。
 1 一度みれば十分 2 食事の手配が面倒
 3 乗船料が高い 4 乗船手続きが面倒
 5 その他 ()

がん検診に対するあなたの意識についてお聞きます。
 ※該当する番号 1 つに○をつけてください。がん検診を受診したことがある方については設問 85 へお進みください。

84) (がん検診を受診されたことのない方にお聞きます。)
 がん検診を受けていない理由は何ですか。
 (該当する番号すべてに○をつけてください。)
 1 がん検診そのものを知らない 2 受ける必要性を感じない
 3 忘れていた 4 時間が無い
 5 受診場所が不便 6 経済的に負担がかかる
 7 健康状態に自信がある 8 検査に伴う苦痛が不安
 9 いつでも医療機関を受診可能 10 がんがわかるのが怖い
 11 がん検診を受けても見落としがあると思っている
 12 その他 () 13 わからない

たばこに対するあなたの行動や意見についてお聞きます。
 85) 現在、喫煙していますか。
 (該当する番号 1 つに○をつけてください。)
 1 喫煙している
 2 禁煙した（過去に喫煙したことがある）
 3 喫煙したことがない

86) 受動喫煙の防止対策が今後推進されることを希望する場所
 がありますか。
 (該当する番号すべてに○をつけてください。)
 (受動喫煙とは、たばこを吸う本人以外がたばこの煙を吸わされること)
 1 家庭 2 職場 3 学校
 4 飲食店 5 遊技場（パチンコ等） 6 行政機関（市役所、公民館等）
 7 医療機関 8 公共交通機関 9 路上
 10 子どもが利用する屋外空間（公園、通学路等）
 11 その他 () 12 特にない

※これまでのご回答を補足するご意見や岐阜市の将来に対する
 思いなどがあればご記入ください。

回答を統計的に分析するため、あなた自身のことについて、
 お聞きます。
 ※ご記入いただいている時点で、該当する番号 1 つに○をつけてください。

ア) 性別
 1 男性 2 女性

イ) 年齢
 1 18歳未満 2 18～19歳 3 20～24歳 4 25～29歳
 5 30～34歳 6 35～39歳 7 40～44歳 8 45～49歳
 9 50～54歳 10 55～59歳 11 60～64歳 12 65～69歳
 13 70～74歳 14 75～79歳 15 80～84歳 16 85歳以上

ウ) 居住地区（自治会連合会地区または小学校区）
 1 金華（旧金華小） 2 京町（旧京町小） 3 明德（旧明德小）
 4 徹明 5 白山 6 梅林 7 本郷（旧本郷小） 8 華陽
 9 木之本 10 本荘 11 日野 12 長良 13 長良西
 14 長良東 15 島 16 早田 17 城西 18 三里
 19 鷺山 20 加納東（加納小） 21 加納西 22 則武
 23 常磐 24 長森南 25 長森北 26 長森西 27 長森東
 28 木田 29 岩野田 30 岩野田北 31 黒野 32 方県
 33 茜部 34 鶉 35 西郷 36 七郷 37 市橋
 38 岩 39 鏡島 40 厚見 41 日置江（且格小） 42 芥見
 43 芥見東 44 芥見南（旧芥見南小） 45 藍川 46 合渡
 47 三輪南 48 三輪北 49 網代 50 柳津町
 51 わからない（岐阜市 (町)）

エ) 岐阜市での居住年数（通算）
 1 1年未満 2 1年以上3年未満 3 3年以上5年未満
 4 5年以上10年未満 5 10年以上20年未満 6 20年以上

オ) 岐阜市以外での居住経験（番号1、2については複数選択可能）
 1 ある（県内） 2 ある（県外） 3 ない

カ) 家族（同居）構成
 1 単身 2 夫婦のみ 3 二世代家族（親と子）
 4 三世代家族（親と子と孫） 5 その他 ()

キ) (あなた以外の)同居家族の内、下記の区分に該当する方の有無
 <乳幼児>※小学校就学前 1 いる 2 いない
 <小学生> 1 いる 2 いない
 <中学生> 1 いる 2 いない
 <高齢者>※65歳以上 1 いる 2 いない

ク) 職業など
 1 正規雇用者(会社員・役員、公務員など)
 2 非正規雇用者(派遣・契約社員、嘱託社員、アルバイト、パートタイマーなど)
 3 その他就業者(会社経営者、自営業者、家族従業者、農業従事者など)
 4 学生(大学生、専門学校生、高校生など)
 5 無職(専業主婦(主夫)、年金生活者、失業中の方など)
 6 その他 ()

ケ) お住まいの住宅の種別
 1 持ち家(一戸建) 2 持ち家(マンション)
 3 民営・公営の賃貸住宅 4 社宅・寮など 5 その他 ()

コ) 家族（同居）全員の収入の合計（昨年）
 1 200万円未満 2 200万円以上～400万円未満
 3 400万円以上～600万円未満 4 600万円以上～800万円未満
 5 800万円以上～1,000万円未満 6 1,000万円以上 7 わからない

※ご協力いただき、誠にありがとうございました。
 ※ご記入いただいた調査票は、12月5日(月)までに、同封の返信用
 封筒に入れ、郵便ポストにご投函(切手不要)ください。



—ご協力のお願い—

日頃より市政にご理解とご協力をいただき、誠にありがとうございます。

岐阜市では、総合計画「ぎふ躍動プラン・21」に基づき、だれもが心の豊かさを実感できるまちづくりに取り組んでいます。

この調査は、次期総合計画の策定(平成29年度予定)に際し、外国人市民の皆さまの意識や行動などについてお聞きし、今後のまちづくりの基礎資料とさせていただきます。

お忙しいところ、誠に恐れ入りますが、調査を通じた市政へのご参画とご協力のほど、よろしくお願い申し上げます。

平成28年11月

岐阜市長 細江 茂光

—ご回答にあたって—

この調査は、満15歳以上の外国人市民の皆さまの中から500人の方をお選びし、ご回答をお願いするものです。封筒の宛名の方をお答えください。

ご記入いただいた調査票は、12月5日(月)までに、同封の返信用封筒に入れ、郵便ポストにご投函(切手不要)ください。

調査結果の公表にあたり、個人情報公表されることはありません。

ご不明な点などありましたら下記までお問い合わせください。

岐阜市役所 企画部 総合政策課 総合計画担当

TEL : 058-214-2019 FAX : 058-264-1719

E-mail : seisaku@city.gifu.gifu.jp

あなたの意識や行動についてお聞きします。

※設問2、4を除き、各設問とも、該当する番号1つに○をつけてください。

1) 岐阜市は住みやすいまちですか。

- 1 住みやすい 2 どちらかといえば住みやすい
3 どちらかといえば住みにくい 4 住みにくい
5 どちらともいえない

2) 岐阜市の魅力は何ですか。

(該当する番号すべてに○をつけてください。)

- 1 織田信長 2 岐阜城・釜華山 3 JR岐阜駅北口駅前広場・ツインタワー
4 長良川 5 ぎふ長良川鵜飼 6 岐阜の水 7 鮎料理 8 鮎菓子
9 富有稲 10 岐阜えだめ 11 岐阜いちご 12 岐阜提灯・和傘・うちわ
13 信長・道三まつり 14 長良川の火花 15 その他 ()

3) このまちに住み続けたいと思いますか。

- 1 住み続けたい 2 どちらかといえば住み続けたい
3 どちらかといえば住み続けたくない 4 住み続けたくない
5 どちらともいえない

4) 岐阜市に住み生活するにあたって、不十分であると感じることや、困っていると感じたことはありますか。

(該当する番号すべてに○をつけてください。)

- 1 住居の確保が困難である
2 働く場が不十分である
3 買い物など日常生活が不便である
4 新鮮な農作物など食材が不十分である
5 福祉・保健・医療サービスが不十分である
6 バスなど公共交通が不便である
7 道路・公園・上下水道など生活基盤が不十分である
8 学校などの教育機関が不十分である
9 自然環境や景観が良くない
10 犯罪や災害に対する不安がある
11 近所づきあいなど人間関係がうまくいかない
12 外国人や日本人の友人が少ない
13 通訳や日本語を学ぶ機会が少ない
14 スポーツ・文化活動がしづらい
15 その他 ()

5) 現在、あなたは幸せだと感じますか。

- 1 幸せだと感じる 2 どちらかといえば幸せだと感じる
3 どちらかといえば幸せでないと感じる 4 不幸せだと感じる
5 どちらともいえない

あなたがもつ岐阜市に対するイメージについてお聞きします。

※答設問(6~34)とも、該当する番号1つに○をつけてください。
選択肢に該当がないと思われる設問(子育て、仕事に関する設問等)は○をつけていただかなくて結構です。

6) 金華山や長良川などの自然の豊かなまちだと思いますか。

- 1 そう思う 2 どちらかといえばそう思う
3 どちらかといえばそう思わない 4 そう思わない
5 どちらともいえない

7) 省エネやごみの減量などの環境に配慮したまちだと思いますか。

- 1 そう思う 2 どちらかといえばそう思う
3 どちらかといえばそう思わない 4 そう思わない
5 どちらともいえない

8) まちなみや景観の美しいまちだと思いますか。

- 1 そう思う 2 どちらかといえばそう思う
3 どちらかといえばそう思わない 4 そう思わない
5 どちらともいえない

9) 道路や公園などの都市基盤の整ったまちだと思いますか。

- 1 そう思う 2 どちらかといえばそう思う
3 どちらかといえばそう思わない 4 そう思わない
5 どちらともいえない

10) コミュニティバスなどの公共交通の便利なまちだと思いますか。

- 1 そう思う 2 どちらかといえばそう思う
3 どちらかといえばそう思わない 4 そう思わない
5 どちらともいえない

11) 交通事故や犯罪などに対して安全なまちだと思いますか。

- 1 そう思う 2 どちらかといえばそう思う
3 どちらかといえばそう思わない 4 そう思わない
5 どちらともいえない

12) 災害に対して安全なまちだと思いますか。

- 1 そう思う 2 どちらかといえばそう思う
3 どちらかといえばそう思わない 4 そう思わない
5 どちらともいえない

13) 自治会などの地域活動の盛んなまちだと思いますか。

- 1 そう思う 2 どちらかといえばそう思う
3 どちらかといえばそう思わない 4 そう思わない
5 どちらともいえない

14) 高齢者や障がいのある方にとって暮らしやすいまちだと思いますか。

- 1 そう思う 2 どちらかといえばそう思う
3 どちらかといえばそう思わない 4 そう思わない
5 どちらともいえない

15) 外国人の方にとって住みやすいまちだと思いますか。

- 1 そう思う 2 どちらかといえばそう思う
3 どちらかといえばそう思わない 4 そう思わない
5 どちらともいえない

16) 日本人と外国人の方は互いの文化や習慣などを尊重し合っていると思いますか。

- 1 そう思う 2 どちらかといえばそう思う
3 どちらかといえばそう思わない 4 そう思わない
5 どちらともいえない

17) 男女が平等に生活や活動のできるまちだと思いますか。

- 1 そう思う 2 どちらかといえばそう思う
3 どちらかといえばそう思わない 4 そう思わない
5 どちらともいえない

18) 元気で長生きできるまちだと思いますか。

- 1 そう思う 2 どちらかといえばそう思う
3 どちらかといえばそう思わない 4 そう思わない
5 どちらともいえない

19) 子育てのしやすいまちだと思いますか。

- 1 そう思う 2 どちらかといえばそう思う
3 どちらかといえばそう思わない 4 そう思わない
5 どちらともいえない

20) 医療環境の充実したまちだと思いますか。

- 1 そう思う 2 どちらかといえばそう思う
3 どちらかといえばそう思わない 4 そう思わない
5 どちらともいえない

21) 子どもたちにとって教育環境の充実したまちだと思いますか。

- 1 そう思う 2 どちらかといえばそう思う
3 どちらかといえばそう思わない 4 そう思わない
5 どちらともいえない

22) 子どもたちが夢や目標を持ち、のびのびと育っていると思いますか。

- 1 そう思う 2 どちらかといえばそう思う
3 どちらかといえばそう思わない 4 そう思わない
5 どちらともいえない

23) 大学や専門学校などの教育環境の充実したまちだと思いますか。

- 1 そう思う 2 どちらかといえばそう思う
3 どちらかといえばそう思わない 4 そう思わない
5 どちらともいえない

24) 学生などの若者による活力のあるまちだと思いますか。

- 1 そう思う 2 どちらかといえばそう思う
3 どちらかといえばそう思わない 4 そう思わない
5 どちらともいえない

25) 生涯にわたり文化・芸術活動やスポーツ活動などに取り組みやすいまちだと思いますか。

- 1 そう思う 2 どちらかといえばそう思う
3 どちらかといえばそう思わない 4 そう思わない
5 どちらともいえない

26) 市民が市政へ参画しやすいまちだと思いますか。

- 1 そう思う 2 どちらかといえばそう思う
3 どちらかといえばそう思わない 4 そう思わない
5 どちらともいえない

27) 就労環境に恵まれたまちだと思いますか。

- 1 そう思う 2 どちらかといえばそう思う
3 どちらかといえばそう思わない 4 そう思わない
5 どちらともいえない

28) このまちで就職や転職、起業などをしたいと思いますか。

- 1 そう思う 2 どちらかといえばそう思う
3 どちらかといえばそう思わない 4 そう思わない
5 どちらともいえない

29) 企業などが新事業を展開しやすいまちだと思いますか。

- 1 そう思う 2 どちらかといえばそう思う
3 どちらかといえばそう思わない 4 そう思わない
5 どちらともいえない

30) 商業や工業などの産業の活力のあるまちだと思いますか。

- 1 そう思う 2 どちらかといえばそう思う
3 どちらかといえばそう思わない 4 そう思わない
5 どちらともいえない

31) 農業などの産業の活力のあるまちだと思いますか。

- 1 そう思う 2 どちらかといえばそう思う
3 どちらかといえばそう思わない 4 そう思わない
5 どちらともいえない

32) 岐阜駅周辺や柳ヶ瀬などの中心市街地のにぎわいが高まっていると思いますか。

- 1 そう思う 2 どちらかといえばそう思う
3 どちらかといえばそう思わない 4 そう思わない
5 どちらともいえない

33) 織田信長ゆかりの岐阜城やぎふ長良川鶴飼文化などの観光資源の豊かなまちだと思いますか。

- 1 そう思う 2 どちらかといえばそう思う
3 どちらかといえばそう思わない 4 そう思わない
5 どちらともいえない

34) 学校や社会教育施設などの公共施設が利用しやすいまちだと思いますか。

- 1 そう思う 2 どちらかといえばそう思う
3 どちらかといえばそう思わない 4 そう思わない
5 どちらともいえない

総合計画に岐阜市の将来都市像として示している4つの分野ごとに位置付けられた各政策の基本方針(31項目)の評価(満足度)、優先度及び岐阜市の将来像などについてお聞きします。

※内容がこれまでの設問と類似しているものもありますが、ご了承ください。
 ※設問36, 38, 40, 42, 43を除き、各設問とも、該当する番号に○をつけてください。

35) 「安心して暮らせる都市」づくりを進めるために位置付けられた以下の政策(8項目)の評価(満足度)をしてください。

	高い評価 ← → 低い評価				
ア 安心できる医療環境づくりの推進	5	4	3	2	1
イ 健康寿命の延伸	5	4	3	2	1
ウ 高齢者や障がいのある方の自立の支援	5	4	3	2	1
エ 子どもの成長と子育ての支援	5	4	3	2	1
オ 地域住民が支え合う環境づくりの推進	5	4	3	2	1
カ 人にやさしいまちづくりの推進	5	4	3	2	1
キ 犯罪や事故の防止	5	4	3	2	1
ク 災害への備え	5	4	3	2	1

36) 「安心して暮らせる都市」づくりを進めるために位置付けられた設問35の政策(8項目)のうち優先すべき政策はどれですか。(設問35のア～クから3つ選び、カッコ内に記入してください)

優先すべき政策 () () ()

37) 「便利で快適な都市」づくりを進めるために位置付けられた以下の政策(7項目)の評価(満足度)をしてください。

	高い評価 ← → 低い評価				
ア 自然・地球環境の保全	5	4	3	2	1
イ 美しい景観の保全	5	4	3	2	1
ウ ごみの減量・資源化の推進	5	4	3	2	1
エ エネルギーの賢い利活用	5	4	3	2	1
オ 地産地消の推進	5	4	3	2	1
カ 快適な生活環境づくりの推進	5	4	3	2	1
キ 便利な交通環境づくりの推進	5	4	3	2	1

38) 「便利で快適な都市」づくりを進めるために位置付けられた設問37の政策(7項目)のうち優先すべき政策はどれですか。(設問37のア～キから3つ選び、カッコ内に記入してください)

優先すべき政策 () () ()

39) 「活力のあふれる都市」づくりを進めるために位置付けられた以下の政策(7項目)の評価(満足度)をしてください。

	高い評価 ← → 低い評価				
ア 中心市街地の活性化	5	4	3	2	1
イ 就労環境の充実	5	4	3	2	1
ウ 商工業の活性化	5	4	3	2	1
エ 農林水産業の活性化	5	4	3	2	1
オ 新たな産業や事業の創出	5	4	3	2	1
カ 観光の活性化	5	4	3	2	1
キ 岐阜市の魅力の発信	5	4	3	2	1

40) 「活力のあふれる都市」づくりを進めるために位置付けられた設問39の政策(7項目)のうち優先すべき政策はどれですか。(設問39のア～キから3つ選び、カッコ内に記入してください)

優先すべき政策 () () ()

41) 「人生を楽しむ都市」づくりを進めるために位置付けられた以下の政策(9項目)の評価(満足度)をしてください。

	高い評価 ← → 低い評価				
ア 学校教育の充実	5	4	3	2	1
イ 教育環境の充実	5	4	3	2	1
ウ 高等教育機関の機能の充実、活用	5	4	3	2	1
エ 生涯学習の推進	5	4	3	2	1
オ 歴史や文化の学びや伝承	5	4	3	2	1
カ スポーツの推進	5	4	3	2	1
キ 多文化共生と国際交流の推進	5	4	3	2	1
ク 男女共同参画の推進	5	4	3	2	1
ケ 市民の交流や協働の促進	5	4	3	2	1

42) 「人生を楽しむ都市」づくりを進めるために位置付けられた設問41の政策(9項目)のうち優先すべき政策はどれですか。(設問41のア～ケから3つ選び、カッコ内に記入してください)

優先すべき政策 () () ()

43) おおよそ10年後、岐阜市がどのような都市になってほしいと思いますか。(お考えに近いものを3つ選び、該当する番号に○をつけてください。)

- 1 福祉・保健・医療サービスが充実した都市
- 2 子育て環境に優れた都市
- 3 地域の交流が活発で、地域住民が支え合う都市
- 4 年齢、性別、国籍などにかかわらず、すべての人にやさしい都市
- 5 防犯・防災対策が充実した都市
- 6 水と緑に包まれた自然豊かな都市
- 7 資源のリサイクルや省エネへの対応などにより環境負荷が少ない都市
- 8 古いまちなみや美しい景観を守る都市
- 9 地産地消が推進され農業が発展した都市
- 10 バスなど交通環境が充実した都市
- 11 道路・公園・上下水道など生活基盤が充実した都市
- 12 観光やイベントなどを通じて人々の交流が盛んな都市
- 13 中心市街地が活性化された都市
- 14 働く機会や仕事の環境に恵まれた都市
- 15 商工業が盛んな都市
- 16 教育環境に優れた都市
- 17 誰もが生涯学習など生きがいをもって暮らせる都市
- 18 スポーツなど健康づくり活動が盛んな都市
- 19 その他 ()

※これまでのご回答を補足するご意見や岐阜市の将来に対する
思いなどがあればご記入ください。

回答を統計的に分析するため、あなた自身のことについて、
お聞きします。

※ご記入いただいている時点で、該当する番号1つに○をつけてください。

ア) 性別

- 1 男性 2 女性

イ) 年齢

- | | | | |
|-----------|-----------|-----------|-----------|
| 1 18歳未満 | 2 18～19歳 | 3 20～24歳 | 4 25～29歳 |
| 5 30～34歳 | 6 35～39歳 | 7 40～44歳 | 8 45～49歳 |
| 9 50～54歳 | 10 55～59歳 | 11 60～64歳 | 12 65～69歳 |
| 13 70～74歳 | 14 75～79歳 | 15 80～84歳 | 16 85歳以上 |

ウ) 居住地区 (自治会連合会地区または小学校区)

- | | | | | |
|--------------------|----------------|-------------|--------------|--------|
| 1 金華 (旧金華小) | 2 京町 (旧京町小) | 3 明德 (旧明德小) | | |
| 4 徹明 | 5 白山 | 6 梅林 | 7 本郷 (旧本郷小) | 8 華陽 |
| 9 木之本 | 10 本荘 | 11 日野 | 12 長良 | 13 長良西 |
| 14 長良東 | 15 島 | 16 早田 | 17 城西 | 18 三里 |
| 19 鷺山 | 20 加納東 (加納小) | 21 加納西 | 22 則武 | |
| 23 常磐 | 24 長森南 | 25 長森北 | 26 長森西 | 27 長森東 |
| 28 木田 | 29 岩野田 | 30 岩野田北 | 31 黒野 | 32 方県 |
| 33 茜部 | 34 鶯 | 35 西郷 | 36 七郷 | 37 市橋 |
| 38 岩 | 39 鏡島 | 40 厚見 | 41 日置江 (旧格小) | 42 芥見 |
| 43 芥見東 | 44 芥見南 (旧芥見南小) | 45 藍川 | 46 谷渡 | |
| 47 三輪南 | 48 三輪北 | 49 網代 | 50 柳津町 | |
| 51 わからない (岐阜市 (町)) | | | | |

エ) 岐阜市での居住年数 (通算)

- 1 1年未満 2 1年以上3年未満 3 3年以上5年未満
4 5年以上10年未満 5 10年以上20年未満 6 20年以上

オ) 家族 (同居) 構成

- 1 単身 2 夫婦のみ 3 二世世代家族 (親と子)
4 三世世代家族 (親と子と孫) 5 その他 ()

カ) 職業など

- 1 正規雇用者 (会社員・役員、公務員など)
2 非正規雇用者 (派遣・契約社員、嘱託社員、アルバイト、パートタイマーなど)
3 その他就業者 (会社経営者、自営業者、家族従業者、農業従事者など)
4 学生 (大学生、専門学校生、高校生など)
5 無職 (専業主婦 (主夫)、年金生活者、失業中の方など)
6 その他 ()

※ご協力いただき、誠にありがとうございました。
※ご記入いただいた調査票は、12月5日 (月) までに、同封の返信用封筒
に入れ、郵便ポストにご投函 (切手不要) ください。

11-2) 設問 11-1)のイメージについて、転出先の市区町村のイメージと比較してどちらの評価が高いと感じますか。

- 1 岐阜市 2 転出先市区町村 3 同じ 4 わからない

12-1) 自治会などの地域活動の盛んなまちだと思いますか。

- 1 そう思う 2 どちらかといえばそう思う
3 どちらかといえばそう思わない 4 そう思わない
5 どちらともいえない

12-2) 設問 12-1)のイメージについて、転出先の市区町村のイメージと比較してどちらの評価が高いと感じますか。

- 1 岐阜市 2 転出先市区町村 3 同じ 4 わからない

13-1) 高齢者や障がいのある方にとって暮らしやすいまちだと思いますか。

- 1 そう思う 2 どちらかといえばそう思う
3 どちらかといえばそう思わない 4 そう思わない
5 どちらともいえない

13-2) 設問 13-1)のイメージについて、転出先の市区町村のイメージと比較してどちらの評価が高いと感じますか。

- 1 岐阜市 2 転出先市区町村 3 同じ 4 わからない

14-1) 外国人の方にとって住みやすいまちだと思いますか。

- 1 そう思う 2 どちらかといえばそう思う
3 どちらかといえばそう思わない 4 そう思わない
5 どちらともいえない

14-2) 設問 14-1)のイメージについて、転出先の市区町村のイメージと比較してどちらの評価が高いと感じますか。

- 1 岐阜市 2 転出先市区町村 3 同じ 4 わからない

15-1) 日本人と外国人の方は互いの文化や習慣などを尊重し合っていると思いますか。

- 1 そう思う 2 どちらかといえばそう思う
3 どちらかといえばそう思わない 4 そう思わない
5 どちらともいえない

15-2) 設問 15-1)のイメージについて、転出先の市区町村のイメージと比較してどちらの評価が高いと感じますか。

- 1 岐阜市 2 転出先市区町村 3 同じ 4 わからない

16-1) 男女が平等に生活や活動のできるまちだと思いますか。

- 1 そう思う 2 どちらかといえばそう思う
3 どちらかといえばそう思わない 4 そう思わない
5 どちらともいえない

16-2) 設問 16-1)のイメージについて、転出先の市区町村のイメージと比較してどちらの評価が高いと感じますか。

- 1 岐阜市 2 転出先市区町村 3 同じ 4 わからない

17-1) 元気で長生きできるまちだと思いますか。

- 1 そう思う 2 どちらかといえばそう思う
3 どちらかといえばそう思わない 4 そう思わない
5 どちらともいえない

17-2) 設問 17-1)のイメージについて、転出先の市区町村のイメージと比較してどちらの評価が高いと感じますか。

- 1 岐阜市 2 転出先市区町村 3 同じ 4 わからない

18-1) 子育てのしやすいまちだと思いますか。

- 1 そう思う 2 どちらかといえばそう思う
3 どちらかといえばそう思わない 4 そう思わない
5 どちらともいえない

18-2) 設問 18-1)のイメージについて、転出先の市区町村のイメージと比較してどちらの評価が高いと感じますか。

- 1 岐阜市 2 転出先市区町村 3 同じ 4 わからない

19-1) 医療環境の充実したまちだと思いますか。

- 1 そう思う 2 どちらかといえばそう思う
3 どちらかといえばそう思わない 4 そう思わない
5 どちらともいえない

19-2) 設問 19-1)のイメージについて、転出先の市区町村のイメージと比較してどちらの評価が高いと感じますか。

- 1 岐阜市 2 転出先市区町村 3 同じ 4 わからない

20-1) 子どもたちにとって教育環境の充実したまちだと思いますか。

- 1 そう思う 2 どちらかといえばそう思う
3 どちらかといえばそう思わない 4 そう思わない
5 どちらともいえない

20-2) 設問 20-1)のイメージについて、転出先の市区町村のイメージと比較してどちらの評価が高いと感じますか。

- 1 岐阜市 2 転出先市区町村 3 同じ 4 わからない

21-1) 子どもたちが夢や目標を持ち、のびのびと育っていると思いますか。

- 1 そう思う 2 どちらかといえばそう思う
3 どちらかといえばそう思わない 4 そう思わない
5 どちらともいえない

21-2) 設問 21-1)のイメージについて、転出先の市区町村のイメージと比較してどちらの評価が高いと感じますか。

- 1 岐阜市 2 転出先市区町村 3 同じ 4 わからない

22-1) 大学や専門学校などの教育環境の充実したまちだと思いますか。

- 1 そう思う 2 どちらかといえばそう思う
3 どちらかといえばそう思わない 4 そう思わない
5 どちらともいえない

22-2) 設問 22-1)のイメージについて、転出先の市区町村のイメージと比較してどちらの評価が高いと感じますか。

- 1 岐阜市 2 転出先市区町村 3 同じ 4 わからない

23-1) 学生などの若者による活力のあるまちだと思いますか。

- 1 そう思う 2 どちらかといえばそう思う
3 どちらかといえばそう思わない 4 そう思わない
5 どちらともいえない

23-2) 設問 23-1)のイメージについて、転出先の市区町村のイメージと比較してどちらの評価が高いと感じますか。

- 1 岐阜市 2 転出先市区町村 3 同じ 4 わからない

24-1) 生涯にわたり文化・芸術活動やスポーツ活動などに取り組みやすいまちだと思いますか。

- 1 そう思う 2 どちらかといえばそう思う
3 どちらかといえばそう思わない 4 そう思わない
5 どちらともいえない

24-2) 設問 24-1)のイメージについて、転出先の市区町村のイメージと比較してどちらの評価が高いと感じますか。

- 1 岐阜市 2 転出先市区町村 3 同じ 4 わからない

25-1) 市民が市政へ参画しやすいまちだと思いますか。

- 1 そう思う 2 どちらかといえばそう思う
3 どちらかといえばそう思わない 4 そう思わない
5 どちらともいえない

25-2) 設問 25-1)のイメージについて、転出先の市区町村のイメージと比較してどちらの評価が高いと感じますか。

- 1 岐阜市 2 転出先市区町村 3 同じ 4 わからない

26-1) 就労環境に恵まれたまちだと思いますか。

- 1 そう思う 2 どちらかといえばそう思う
3 どちらかといえばそう思わない 4 そう思わない
5 どちらともいえない

26-2) 設問 26-1)のイメージについて、転出先の市区町村のイメージと比較してどちらの評価が高いと感じますか。

- 1 岐阜市 2 転出先市区町村 3 同じ 4 わからない

27-1) このまちで就職や転職、起業などをしたいと思いますか。

- 1 そう思う 2 どちらかといえばそう思う
3 どちらかといえばそう思わない 4 そう思わない
5 どちらともいえない

27-2) 設問 27-1)のイメージについて、転出先の市区町村のイメージと比較してどちらの評価が高いと感じますか。

- 1 岐阜市 2 転出先市区町村 3 同じ 4 わからない

28-1) 企業などが新事業を展開しやすいまちだと思いますか。

- 1 そう思う 2 どちらかといえばそう思う
3 どちらかといえばそう思わない 4 そう思わない
5 どちらともいえない

28-2) 設問 28-1)のイメージについて、転出先の市区町村のイメージと比較してどちらの評価が高いと感じますか。

- 1 岐阜市 2 転出先市区町村 3 同じ 4 わからない

29-1) 商業や工業などの産業の活力のあるまちだと思いますか。

- 1 そう思う 2 どちらかといえばそう思う
3 どちらかといえばそう思わない 4 そう思わない
5 どちらともいえない

29-2) 設問 29-1)のイメージについて、転出先の市区町村のイメージと比較してどちらの評価が高いと感じますか。

- 1 岐阜市 2 転出先市区町村 3 同じ 4 わからない

30-1) 農業などの産業の活力のあるまちだと思いますか。

- 1 そう思う 2 どちらかといえばそう思う
3 どちらかといえばそう思わない 4 そう思わない
5 どちらともいえない

30-2) 設問 30-1)のイメージについて、転出先の市区町村のイメージと比較してどちらの評価が高いと感じますか。

- 1 岐阜市 2 転出先市区町村 3 同じ 4 わからない

31-1) 駅周辺などの中心市街地のにぎわいが高まっていると思いますか。

- 1 そう思う 2 どちらかといえばそう思う
3 どちらかといえばそう思わない 4 そう思わない
5 どちらともいえない

31-2) 設問 31-1)のイメージについて、転出先の市区町村のイメージと比較してどちらの評価が高いと感じますか。

- 1 岐阜市 2 転出先市区町村 3 同じ 4 わからない

32-1) 観光資源の豊かなまちだと思いますか。

- 1 そう思う 2 どちらかといえばそう思う
3 どちらかといえばそう思わない 4 そう思わない
5 どちらともいえない

32-2) 設問 32-1)のイメージについて、転出先の市区町村のイメージと比較してどちらの評価が高いと感じますか。

- 1 岐阜市 2 転出先市区町村 3 同じ 4 わからない

33-1) 学校や社会教育施設などの公共施設が利用しやすいまちだと思いますか。

- 1 そう思う 2 どちらかといえばそう思う
3 どちらかといえばそう思わない 4 そう思わない
5 どちらともいえない

33-2) 設問 33-1)のイメージについて、転出先の市区町村のイメージと比較してどちらの評価が高いと感じますか。

- 1 岐阜市 2 転出先市区町村 3 同じ 4 わからない

※これまでのご回答を補足するご意見や岐阜市の将来に対する思いなどあればご記入ください。

回答を統計的に分析するため、あなた自身のことについて、お聞きします。

※ご記入いただいている時点で、該当する番号1つに○をつけてください。

ア) 性別

- 1 男性 2 女性

イ) 年齢

- | | | | |
|-----------|-----------|-----------|-----------|
| 1 18歳未満 | 2 18～19歳 | 3 20～24歳 | 4 25～29歳 |
| 5 30～34歳 | 6 35～39歳 | 7 40～44歳 | 8 45～49歳 |
| 9 50～54歳 | 10 55～59歳 | 11 60～64歳 | 12 65～69歳 |
| 13 70～74歳 | 14 75～79歳 | 15 80～84歳 | 16 85歳以上 |

ウ) 現在の住所地

() 都道府県 () 市区町村

エ) 現在の通勤・通学先

() 都道府県 () 市区町村

19) 元気で長生きできるまちだと思いますか。

- | | |
|------------------|----------------|
| 1 そう思う | 2 どちらかといえばそう思う |
| 3 どちらかといえばそう思わない | 4 そう思わない |
| 5 どちらともいえない | 6 わからない |

20) 子育てのしやすいまちだと思いますか。

- | | |
|------------------|----------------|
| 1 そう思う | 2 どちらかといえばそう思う |
| 3 どちらかといえばそう思わない | 4 そう思わない |
| 5 どちらともいえない | 6 わからない |

21) 医療環境の充実したまちだと思いますか。

- | | |
|------------------|----------------|
| 1 そう思う | 2 どちらかといえばそう思う |
| 3 どちらかといえばそう思わない | 4 そう思わない |
| 5 どちらともいえない | 6 わからない |

22) 子どもたちにとって教育環境の充実したまちだと思いますか。

- | | |
|------------------|----------------|
| 1 そう思う | 2 どちらかといえばそう思う |
| 3 どちらかといえばそう思わない | 4 そう思わない |
| 5 どちらともいえない | 6 わからない |

23) 子どもたちが夢や目標を持ち、のびのびと育っていると思いますか。

- | | |
|------------------|----------------|
| 1 そう思う | 2 どちらかといえばそう思う |
| 3 どちらかといえばそう思わない | 4 そう思わない |
| 5 どちらともいえない | 6 わからない |

24) 大学や専門学校などの教育環境の充実したまちだと思いますか。

- | | |
|------------------|----------------|
| 1 そう思う | 2 どちらかといえばそう思う |
| 3 どちらかといえばそう思わない | 4 そう思わない |
| 5 どちらともいえない | 6 わからない |

25) 学生などの若者による活力のあるまちだと思いますか。

- | | |
|------------------|----------------|
| 1 そう思う | 2 どちらかといえばそう思う |
| 3 どちらかといえばそう思わない | 4 そう思わない |
| 5 どちらともいえない | 6 わからない |

26) 生涯にわたり文化・芸術活動やスポーツ活動などに取り組みやすいまちだと思いますか。

- | | |
|------------------|----------------|
| 1 そう思う | 2 どちらかといえばそう思う |
| 3 どちらかといえばそう思わない | 4 そう思わない |
| 5 どちらともいえない | 6 わからない |

27) 市民が市政へ参画しやすいまちだと思いますか。

- | | |
|------------------|----------------|
| 1 そう思う | 2 どちらかといえばそう思う |
| 3 どちらかといえばそう思わない | 4 そう思わない |
| 5 どちらともいえない | 6 わからない |

28) 就職や働きやすい企業の環境に恵まれたまちだと思いますか。

- | | |
|------------------|----------------|
| 1 そう思う | 2 どちらかといえばそう思う |
| 3 どちらかといえばそう思わない | 4 そう思わない |
| 5 どちらともいえない | 6 わからない |

29) このまちで就職や転職、自分で企業を起こすなどをしてみたいです。

- | | |
|------------------|----------------|
| 1 そう思う | 2 どちらかといえばそう思う |
| 3 どちらかといえばそう思わない | 4 そう思わない |
| 5 どちらともいえない | 6 わからない |

30) 企業などが新事業を展開しやすいまちだと思いますか。

- | | |
|------------------|----------------|
| 1 そう思う | 2 どちらかといえばそう思う |
| 3 どちらかといえばそう思わない | 4 そう思わない |
| 5 どちらともいえない | 6 わからない |

31) 商業や工業などの産業の活力のあるまちだと思いますか。

- | | |
|------------------|----------------|
| 1 そう思う | 2 どちらかといえばそう思う |
| 3 どちらかといえばそう思わない | 4 そう思わない |
| 5 どちらともいえない | 6 わからない |

32) 農業などの産業の活力のあるまちだと思いますか。

- | | |
|------------------|----------------|
| 1 そう思う | 2 どちらかといえばそう思う |
| 3 どちらかといえばそう思わない | 4 そう思わない |
| 5 どちらともいえない | 6 わからない |

33) 岐阜駅周辺や柳ヶ瀬などの中心市街地のにぎわいが高まっていると思いますか。

- | | |
|------------------|----------------|
| 1 そう思う | 2 どちらかといえばそう思う |
| 3 どちらかといえばそう思わない | 4 そう思わない |
| 5 どちらともいえない | 6 わからない |

34) 織田信長公ゆかりの岐阜城やぎふ長良川鶴飼文化などの観光資源の豊かなまちだと思いますか。

- | | |
|------------------|----------------|
| 1 そう思う | 2 どちらかといえばそう思う |
| 3 どちらかといえばそう思わない | 4 そう思わない |
| 5 どちらともいえない | 6 わからない |

35) 学校や社会教育施設などの公共施設が利用しやすいまちだと思いますか。

- | | |
|------------------|----------------|
| 1 そう思う | 2 どちらかといえばそう思う |
| 3 どちらかといえばそう思わない | 4 そう思わない |
| 5 どちらともいえない | 6 わからない |

岐阜市の将来像についてお聞きします。

36) おおよそ10年後、岐阜市がどのような都市になってほしいと思いますか。

(お考えに近いものを3つ選び、該当する番号に○をつけてください。)

- 1 福祉・保健・医療サービスが充実した都市
- 2 子育て環境に優れた都市
- 3 地域の交流が活発で、地域住民が支え合う都市
- 4 年齢、性別、国籍などにかかわらず、すべての人にやさしい都市
- 5 防犯・防災対策が充実した都市
- 6 水と緑に包まれた自然豊かな都市
- 7 資源のリサイクルや省エネへの対応などにより環境負荷が少ない都市
- 8 古いまちなみや美しい景観を守る都市
- 9 地産地消が推進され農業が発展した都市
- 10 バスなど交通環境が充実した都市
- 11 道路・公園・上下水道など生活基盤が充実した都市
- 12 観光やイベントなどを通じて人々の交流が盛んな都市
- 13 中心市街地が活性化された都市
- 14 働く機会や仕事の環境に恵まれた都市
- 15 商工業が盛んな都市
- 16 教育環境に優れた都市
- 17 誰もが生涯学習など生きがいをもって暮らせる都市
- 18 スポーツなど健康づくり活動が盛んな都市
- 19 その他 ()

※岐阜市の将来への思い(望むまたは不安)などがあればご記入ください。

※ご協力いただき、誠にありがとうございました。

平成 28 年度 市民意識調査結果報告書
平成 29(2017)年 2 月

【岐阜市】

企画部 総合政策課 総合計画担当
〒500-8701 岐阜市今沢町 18 番地
TEL:058-214-2019
FAX:058-264-1719
E-mail: seisaku@city.gifu.gifu.jp

