

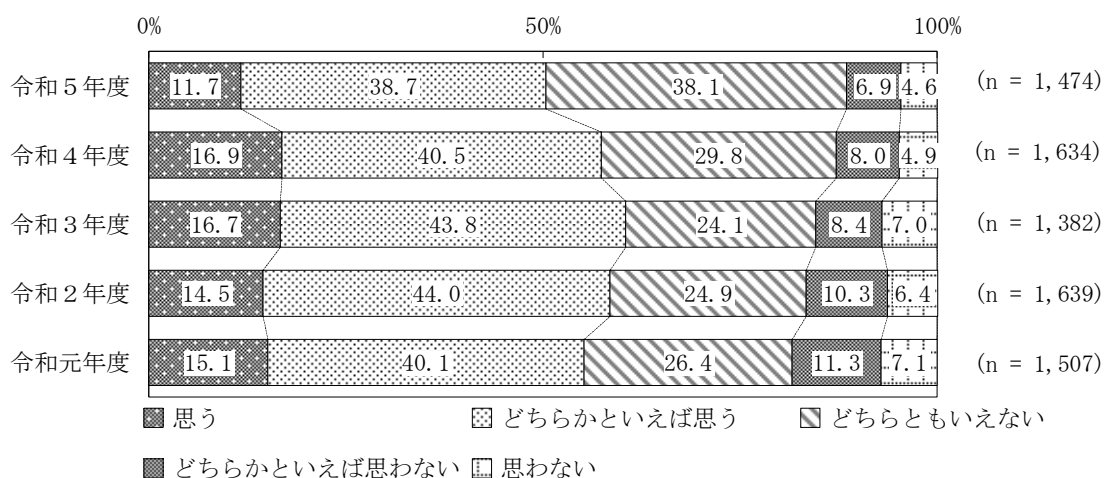
第4章 岐阜市のイメージに関する設問の調査結果

1 子育て

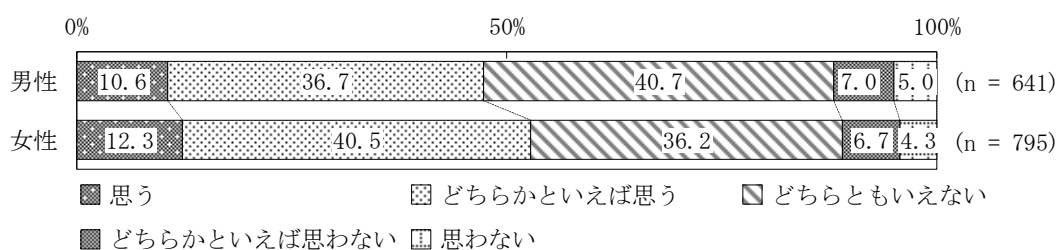
設問 27 子育てのしやすいまちだと思いますか。 n=1,474

令和4年度、令和3年度、令和2年度、令和元年度調査結果との比較

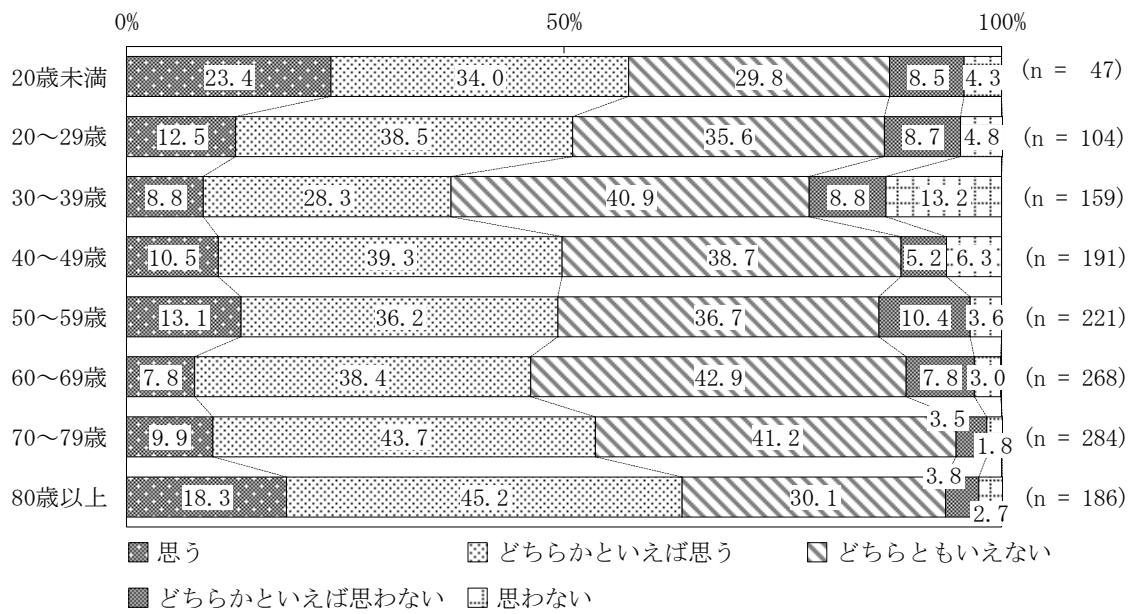
「思う」または「どちらかといえば思う」に回答した割合において、令和5年度(50.4%)は令和4年度(57.4%)と比べ、7.0ポイントの減少。



男女別とのクロス集計 n=1,436



年齢階層別構成とのクロス集計 n=1,460

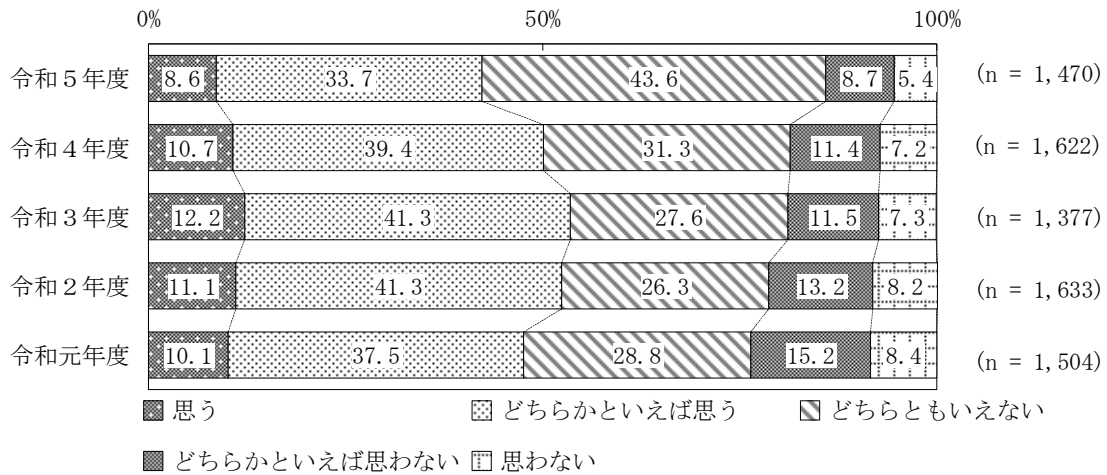


2 学校教育

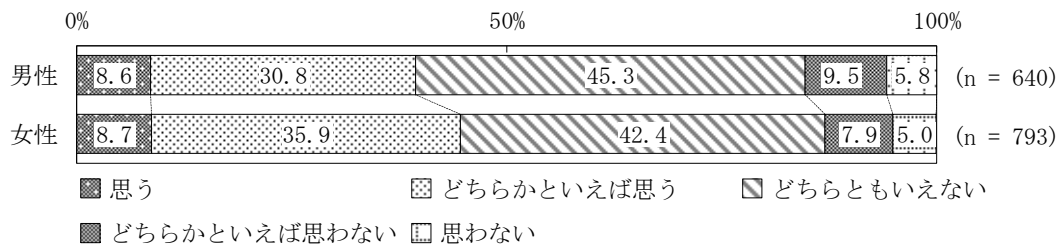
設問 28 子どもたちにとって教育環境の充実したまちだと思いますか。 n=1,470

令和4年度、令和3年度、令和2年度、令和元年度調査結果との比較

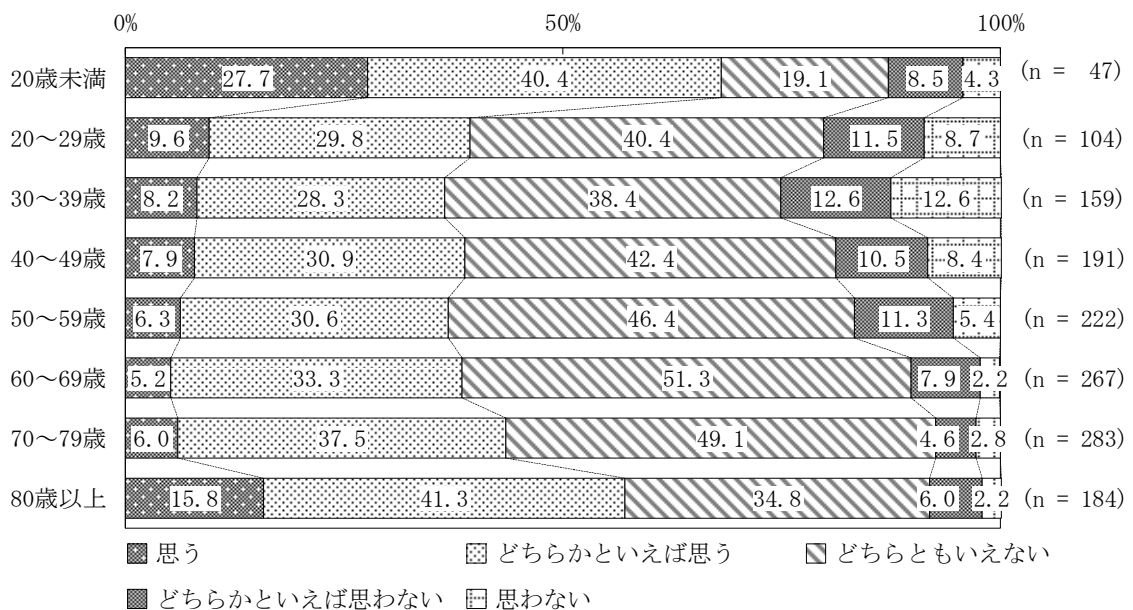
「思う」または「どちらかといえば思う」に回答した割合において、令和5年度(42.3%)は令和4年度(50.1%)と比べ、7.8ポイントの減少。



男女別とのクロス集計 n=1,433



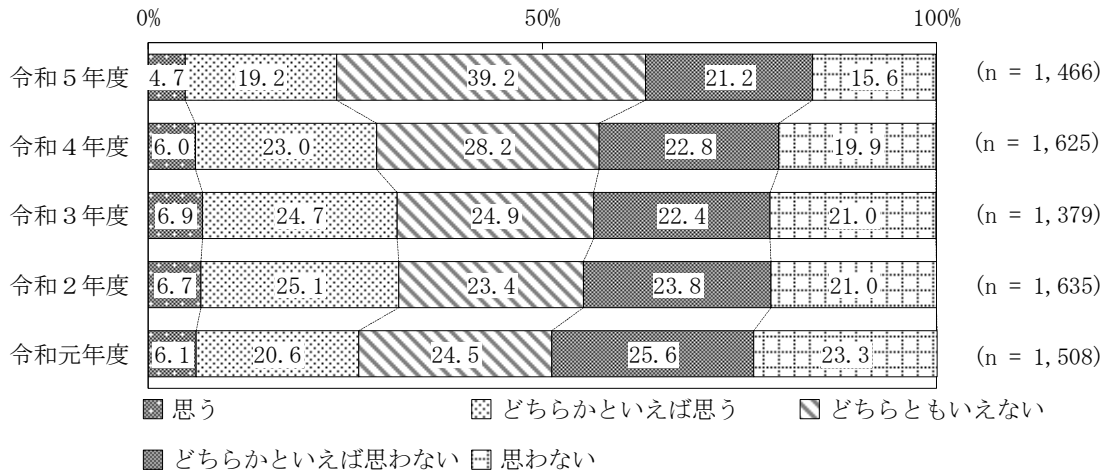
年齢階層別構成とのクロス集計 n=1,457



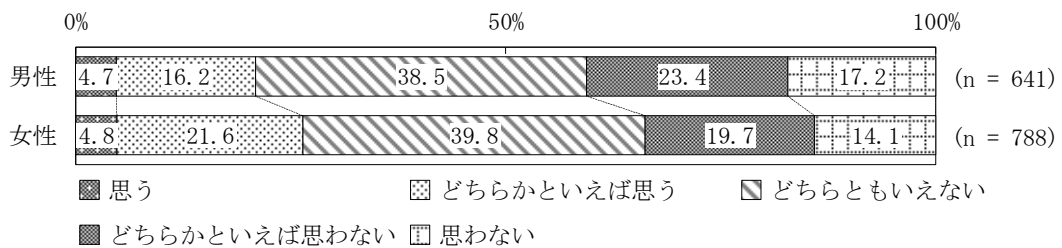
設問 29 大学や専門学校などの教育環境の充実したまちだと思いますか。 n = 1,466

令和4年度、令和3年度、令和2年度、令和元年度調査結果との比較

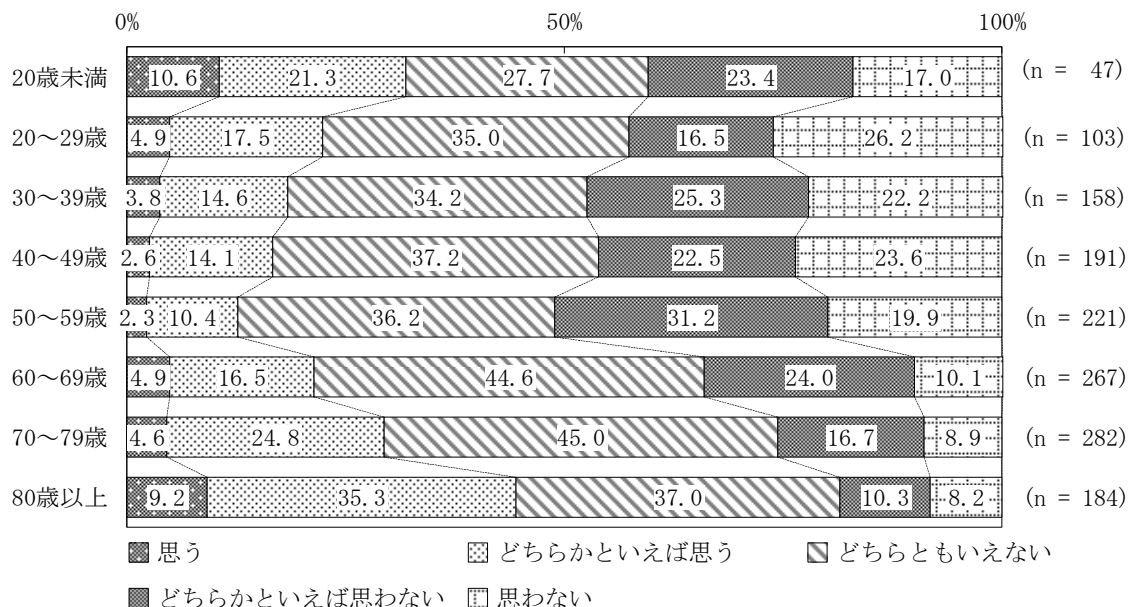
「思う」または「どちらかといえば思う」に回答した割合において、令和5年度(23.9%)は令和4年度(29.0%)と比べ、5.1ポイントの減少。



男女別とのクロス集計 n=1,429



年齢階層別構成とのクロス集計 n=1,453

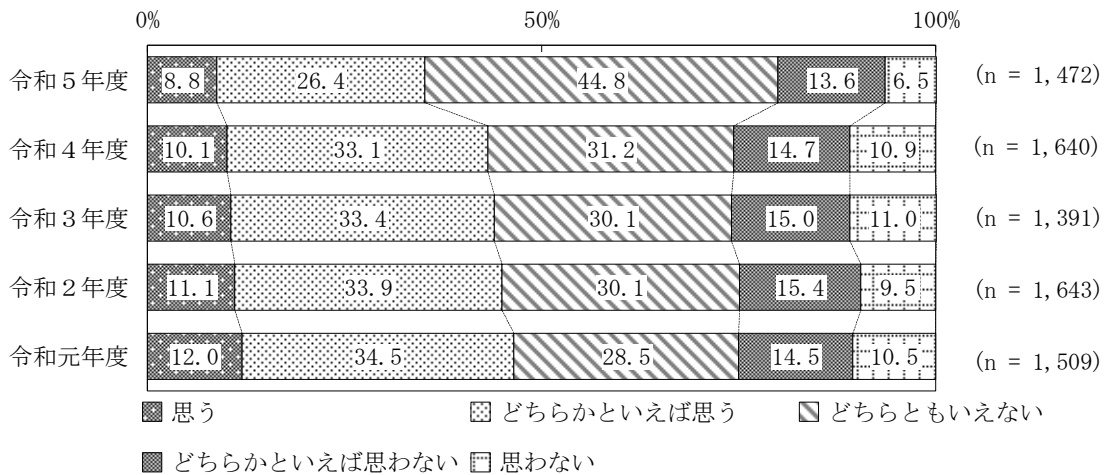


3 男女共同参画


設問 30 男女が平等に生活や活動のできるまちだと思いますか。 n=1,472

令和4年度、令和3年度、令和2年度、令和元年度調査結果との比較

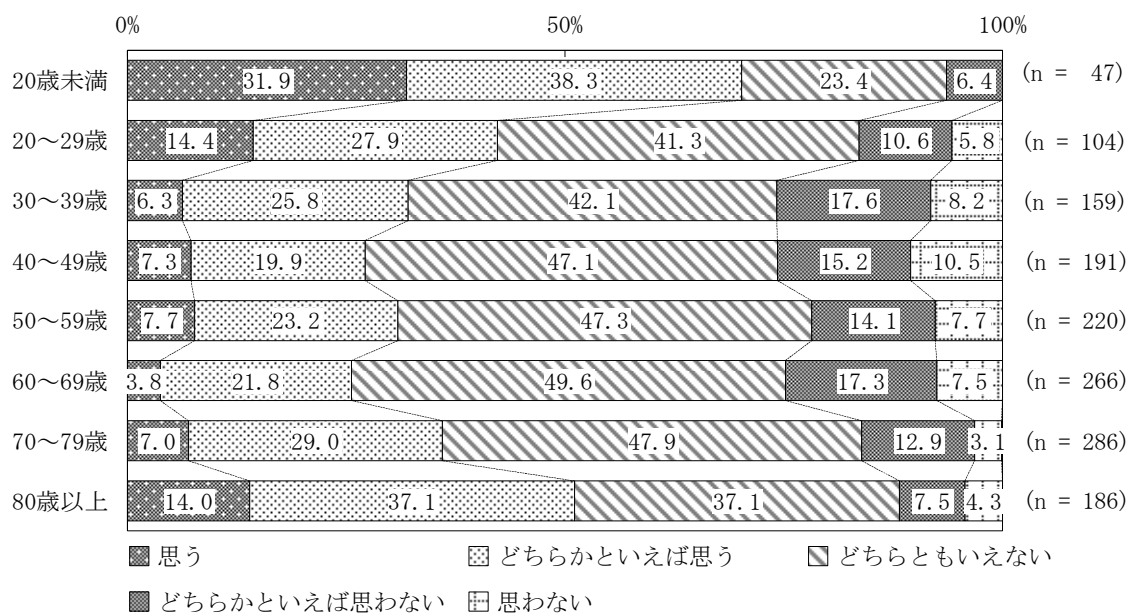
「思う」または「どちらかといえば思う」に回答した割合において、令和5年度(35.2%)は令和4年度(43.2%)と比べ、8.0ポイントの減少。



男女別構成とのクロス集計 n=1,435



年齢階層別構成とのクロス集計 n=1,459

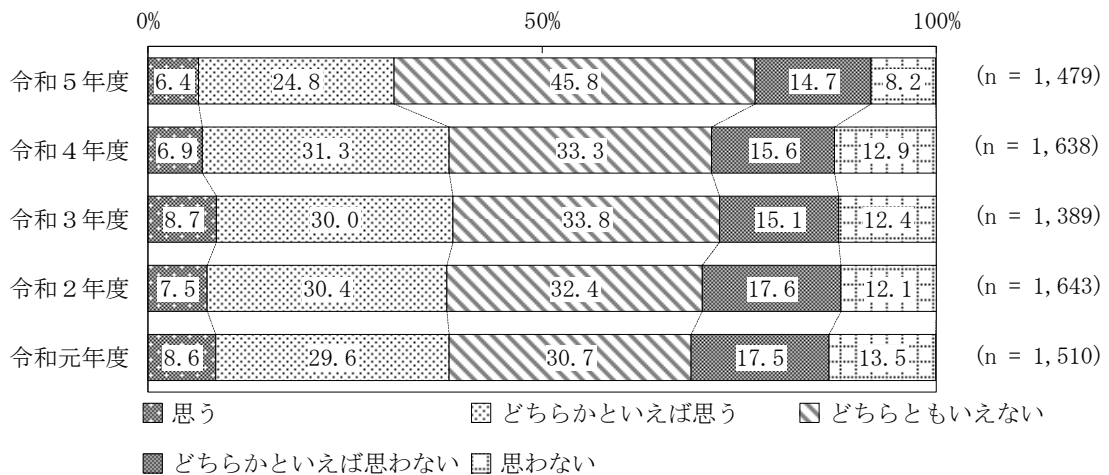


4 生涯学習


設問 31 生涯にわたり文化・芸術活動やスポーツ活動などに取り組みやすいまちだと思いますか。 n=1,479

令和4年度、令和3年度、令和2年度、令和元年度調査結果との比較

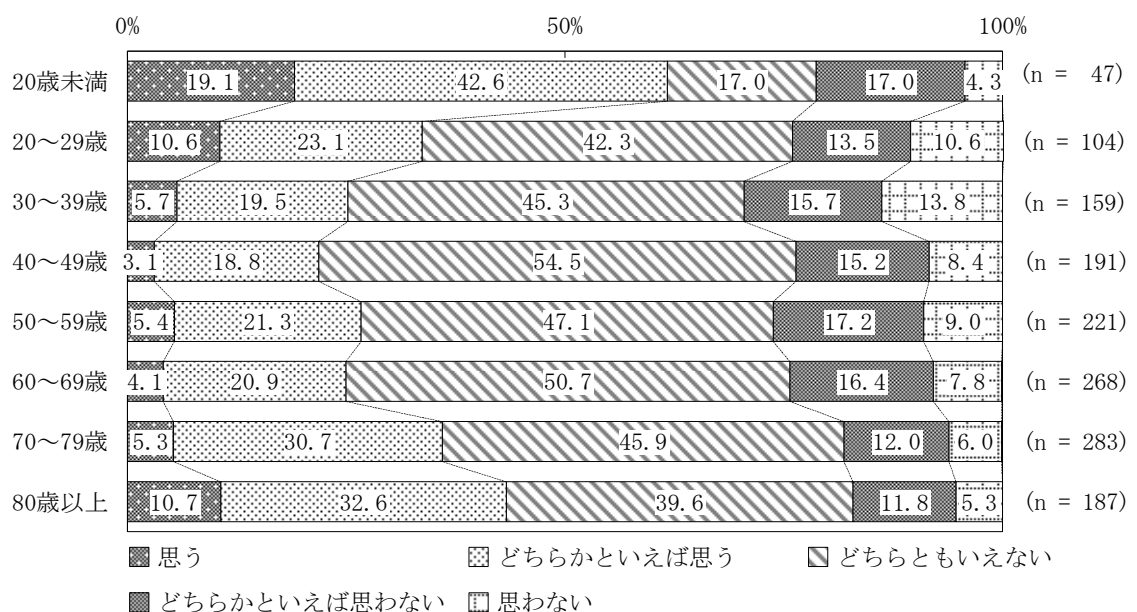
「思う」または「どちらかといえば思う」に回答した割合において、令和5年度(31.2%)は令和4年度(38.2%)と比べ、7.0ポイントの減少。



男女別とのクロス集計 n=1,436



年齢階層別構成とのクロス集計 n=1,460

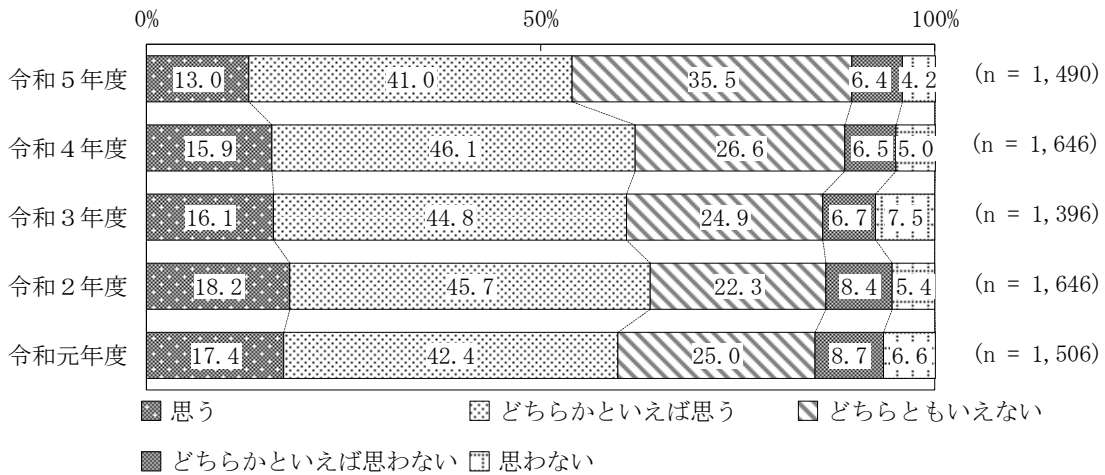


5 健康

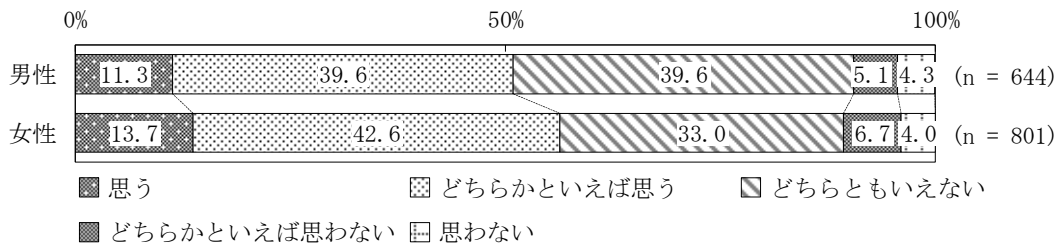
設問 32 元気で長生きできるまちだと思いますか。 n=1,490

令和4年度、令和3年度、令和2年度、令和元年度調査結果との比較

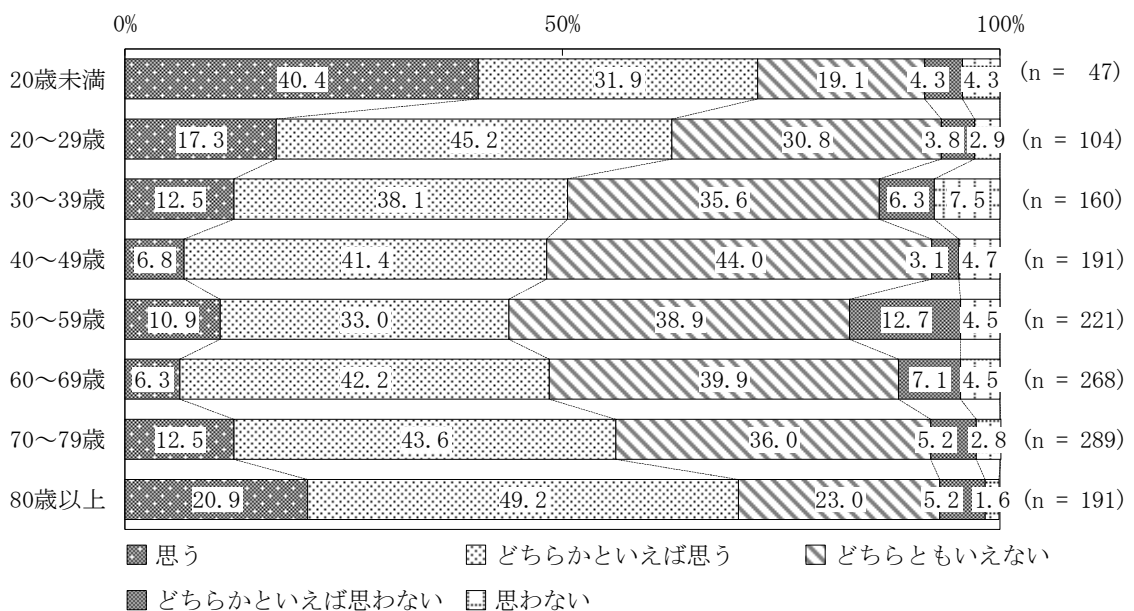
「思う」または「どちらかといえば思う」に回答した割合において、令和5年度(54.0%)は令和4年度(62.0%)と比べ、8.0ポイントの減少。



男女別とのクロス集計 n=1,445



年齢階層別構成とのクロス集計 n=1,471




6 医療

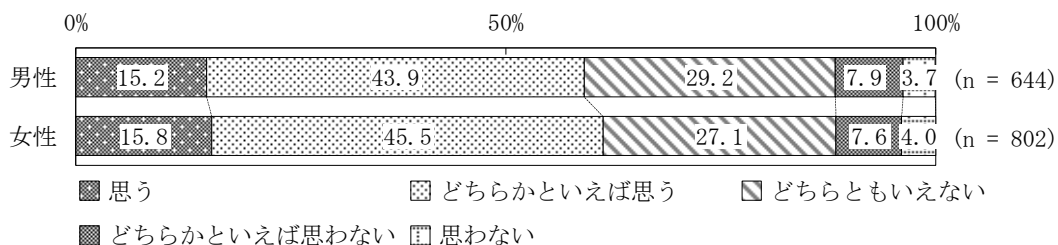
設問 33 医療環境の充実したまちだと思いますか。 n=1,490

令和4年度、令和3年度、令和2年度、令和元年度調査結果との比較

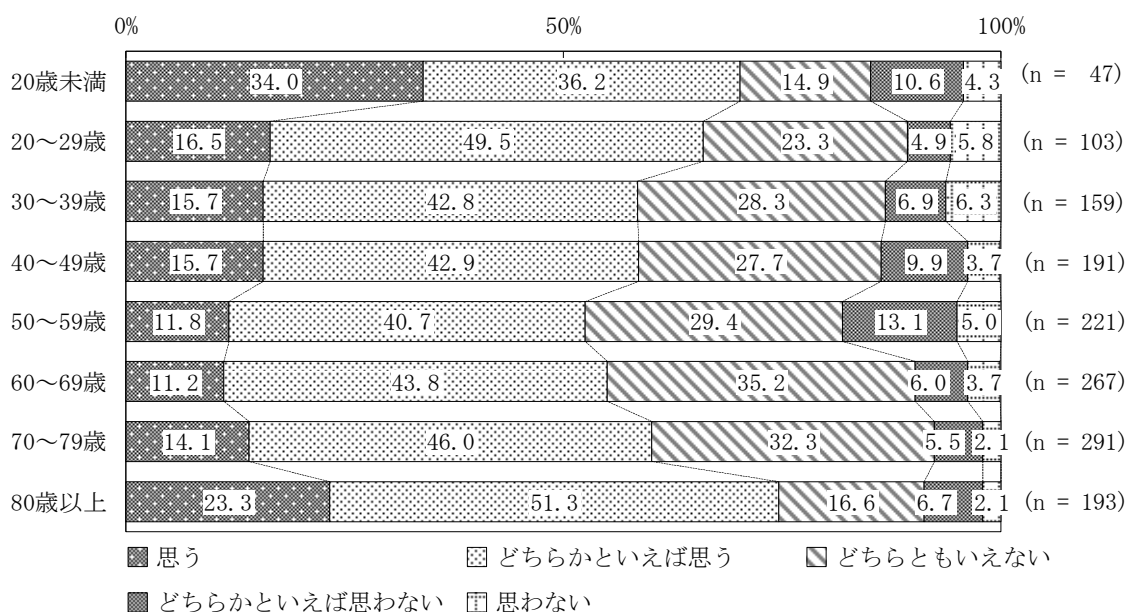
「思う」または「どちらかといえば思う」に回答した割合において、令和5年度(60.4%)は令和4年度(70.8%)と比べ、10.4ポイントの減少。



男女別とのクロス集計 n=1,446



年齢階層別構成とのクロス集計 n=1,472

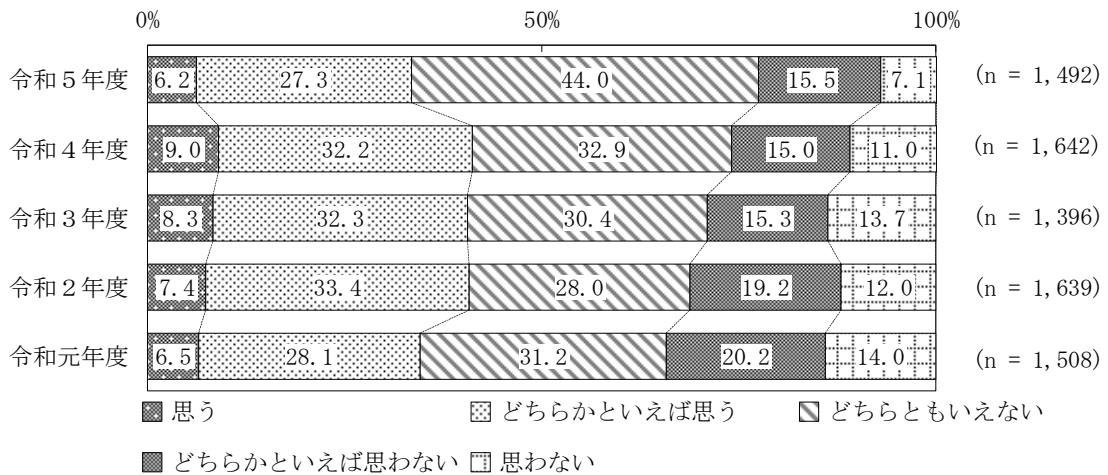


7 高齢者・障がいのある方


設問 34 高齢者や障がいのある方にとって暮らしやすいまちだと思いますか。 n=1,492

令和4年度、令和3年度、令和2年度、令和元年度調査結果との比較

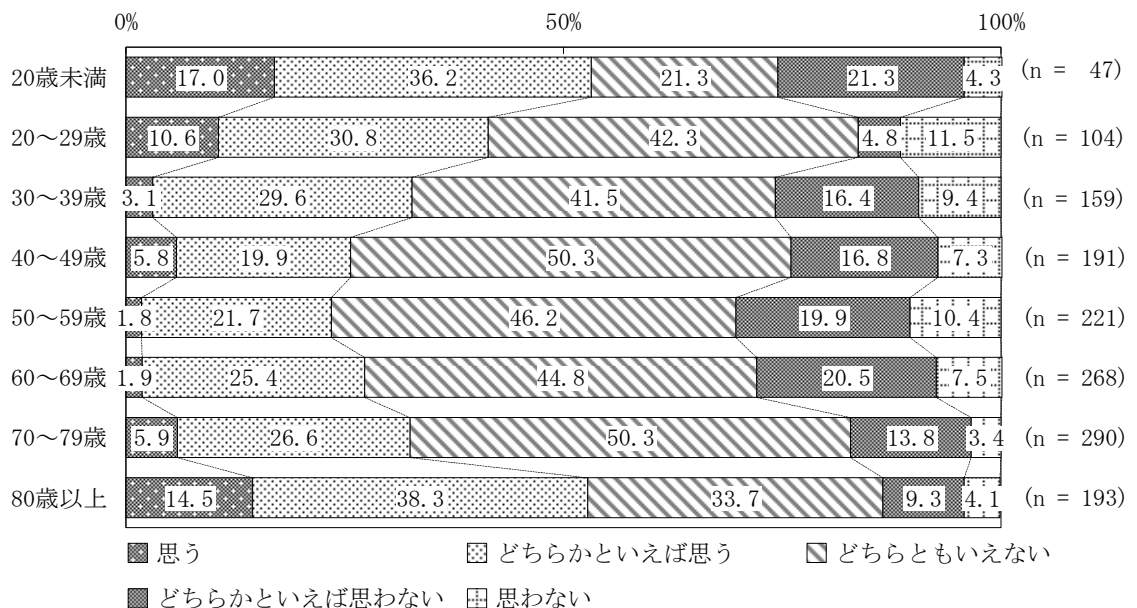
「思う」または「どちらかといえば思う」に回答した割合において、令和5年度(33.5%)は令和4年度(41.2%)と比べ、7.7ポイントの減少。



男女別とのクロス集計 n=1,448



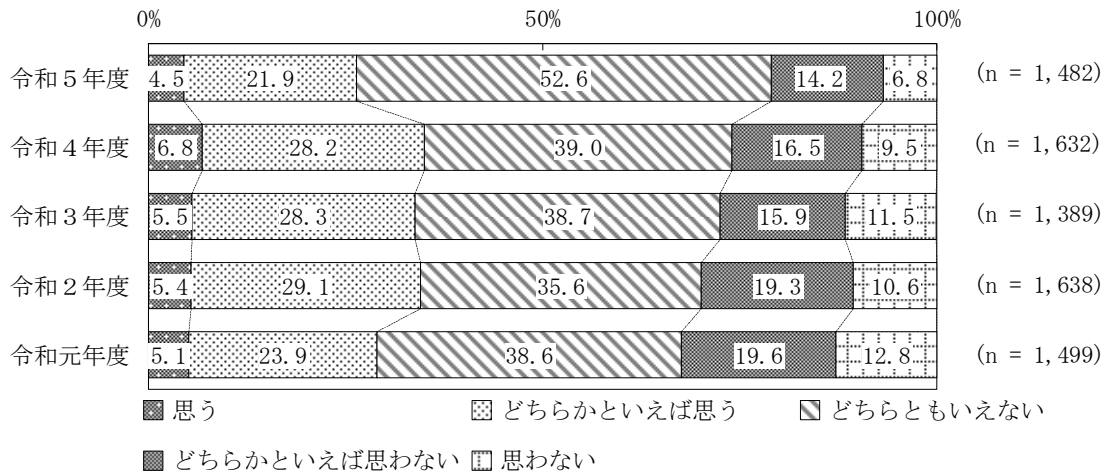
年齢階層別構成とのクロス集計 n=1,473



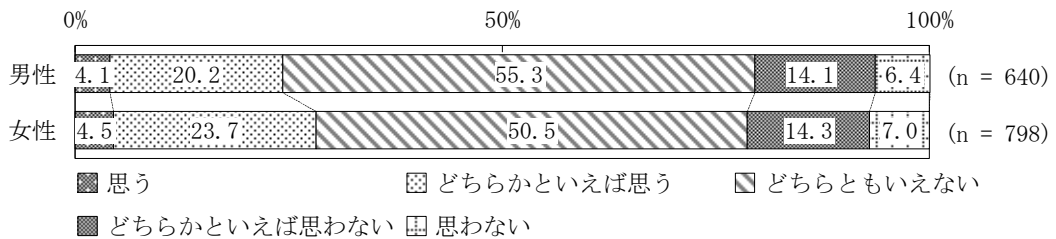
設問 35 障がいのある方への理解や配慮のあるまちだと思いますか。 n = 1,482

令和4年度、令和3年度、令和2年度、令和元年度調査結果との比較

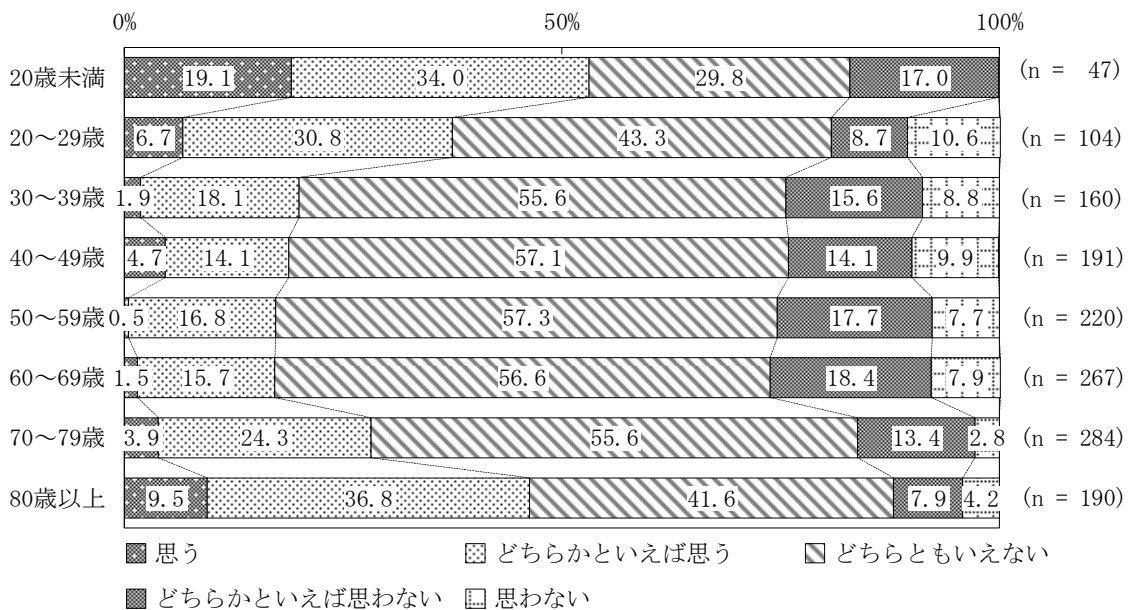
「思う」または「どちらかといえば思う」に回答した割合において、令和5年度(26.4%)は令和4年度(35.0%)と比べ、8.6ポイントの減少。



男女別とのクロス集計 n=1,438



年齢階層別構成とのクロス集計 n=1,463

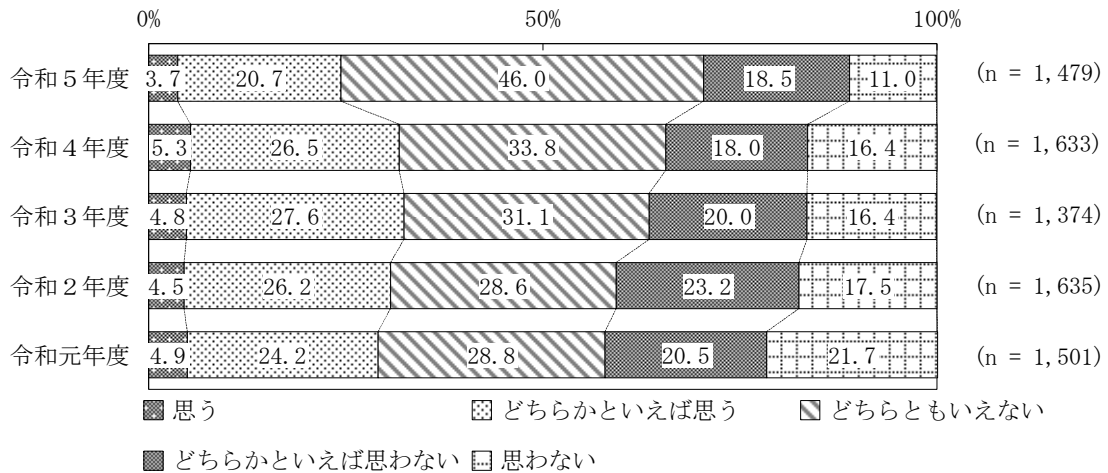


8 就労・労働環境


設問 36 就労環境に恵まれたまぢだと思いませんか。 n=1,479

令和4年度、令和3年度、令和2年度、令和元年度調査結果との比較


「思う」または「どちらかといえば思う」に回答した割合において、令和5年度(24.4%)は令和4年度(31.8%)と比べ、7.4ポイントの減少。



男女別とのクロス集計 n=1,436



年齢階層別構成とのクロス集計 n=1,461

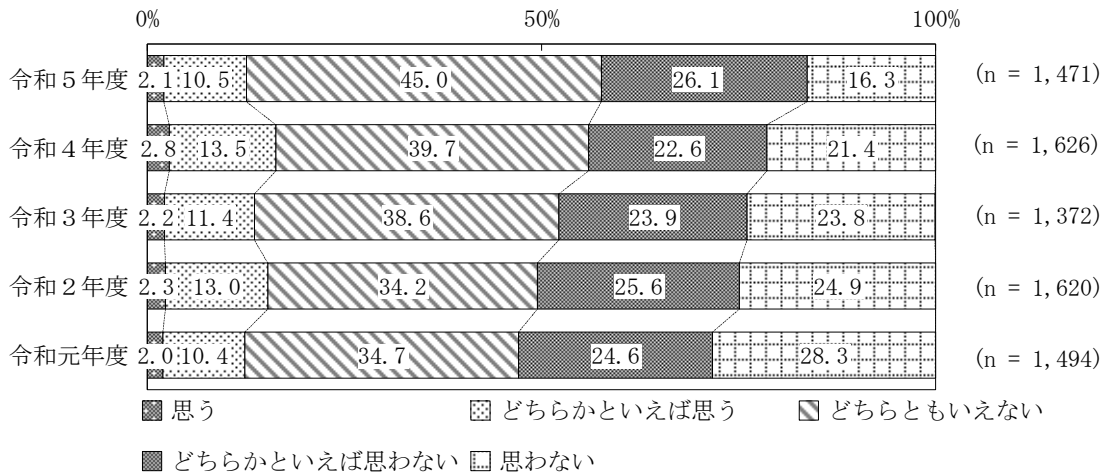


9 産業

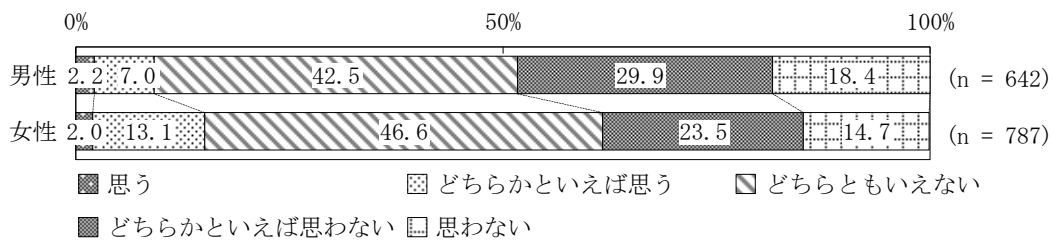
設問 37 企業などが新事業を展開しやすいまちだと思いますか。 n=1,471

令和4年度、令和3年度、令和2年度、令和元年度調査結果との比較

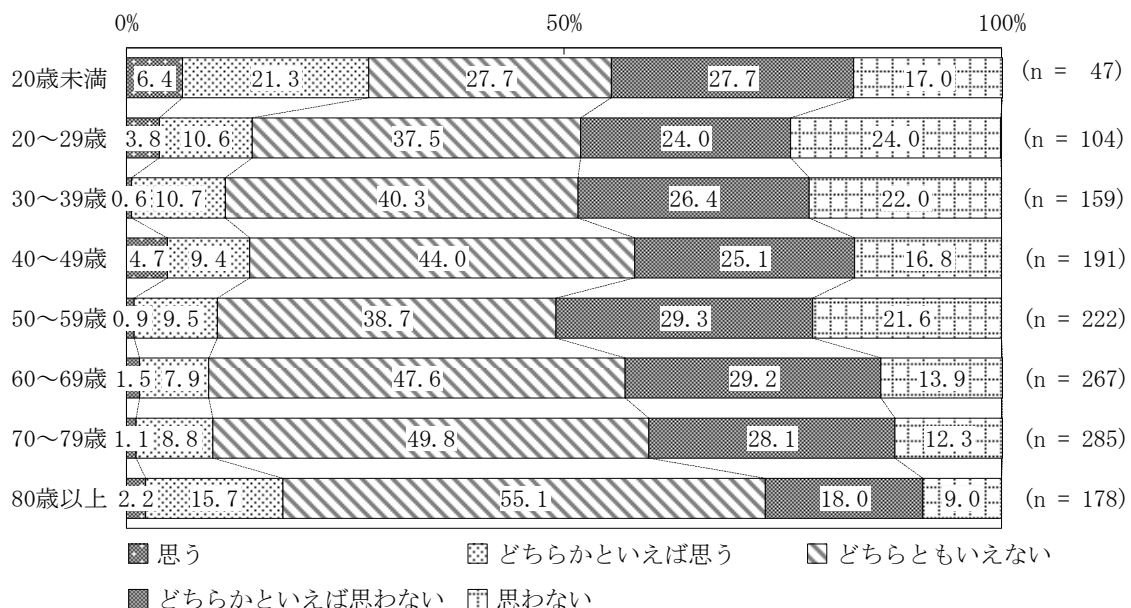
「思う」または「どちらかといえば思う」に回答した割合において、令和5年度(12.6%)は令和4年度(16.3%)と比べ、3.7ポイントの減少。



男女別とのクロス集計 n=1,429



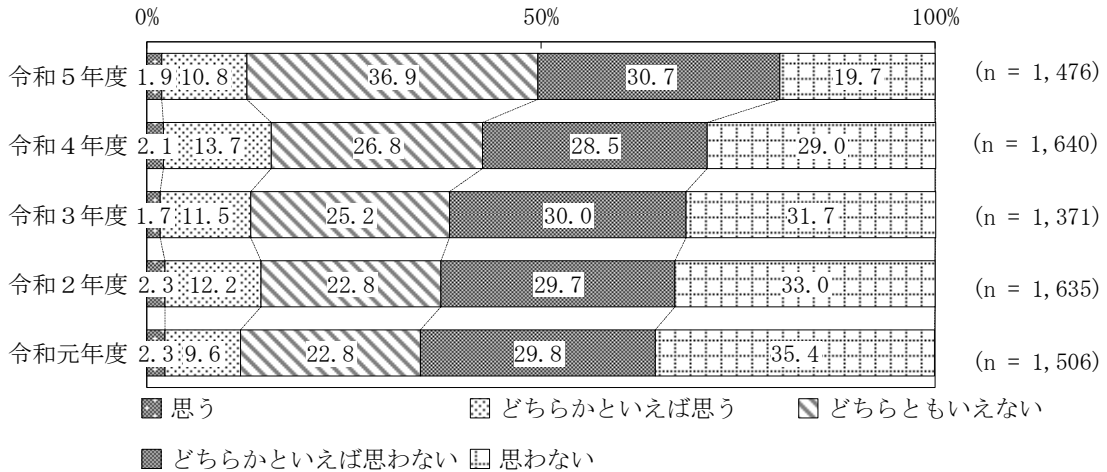
年齢階層別構成とのクロス集計 n=1,453



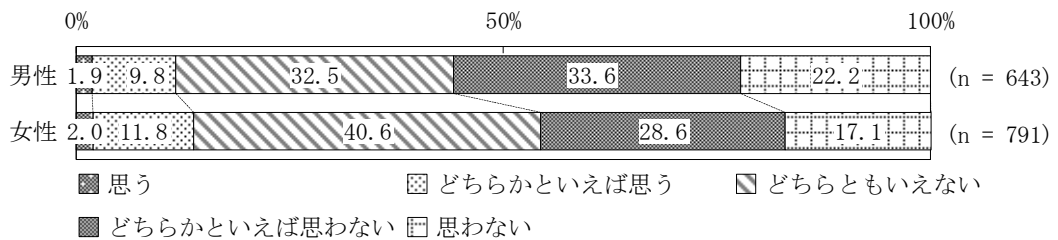
設問 38 商業や工業などの活力のあるまちだと思いますか。 n=1,476

令和4年度、令和3年度、令和2年度、令和元年度調査結果との比較

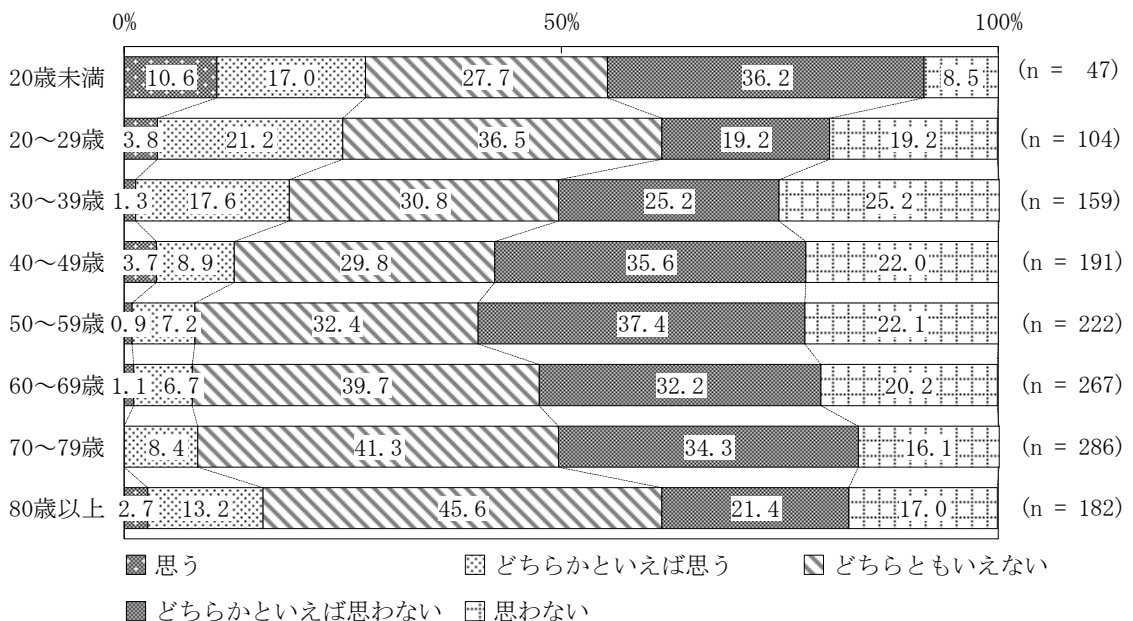
「思う」または「どちらかといえば思う」に回答した割合において、令和5年度(12.7%)は令和4年度(15.8%)と比べ、3.1ポイントの減少。



男女別とのクロス集計 n=1,434



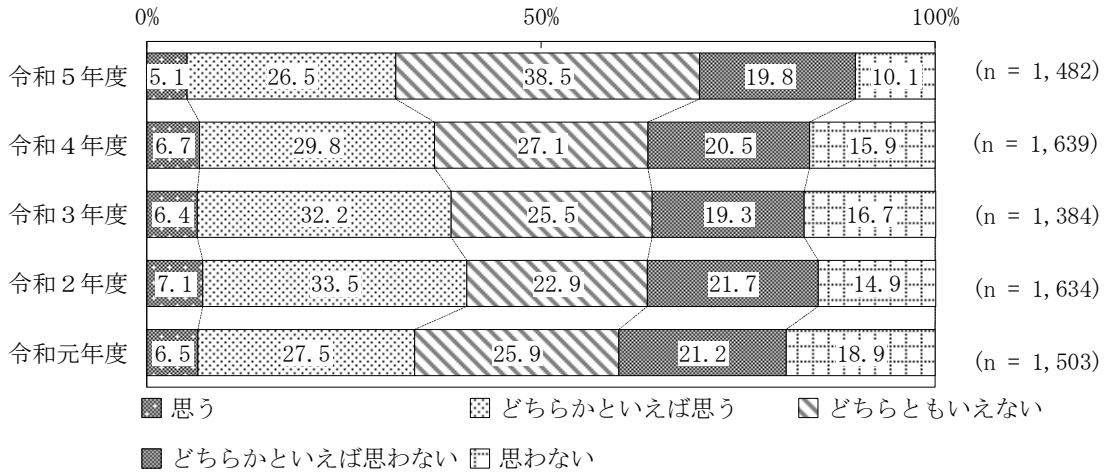
年齢階層別構成とのクロス集計 n=1,458




設問 39 農業などの活力のあるまちだと思いますか。 n=1,482

令和4年度、令和3年度、令和2年度、令和元年度調査結果との比較

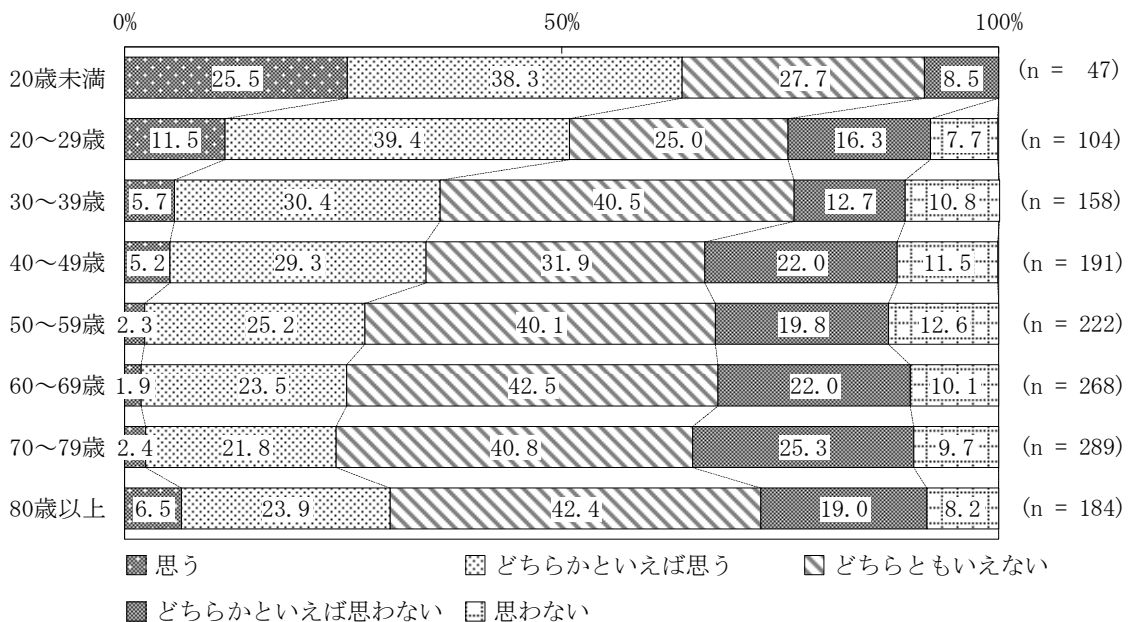
「思う」または「どちらかといえば思う」に回答した割合において、令和5年度(31.6%)は令和4年度(36.5%)と比べ、4.9ポイントの減少。



男女別構成とのクロス集計 n=1,439



年齢階層別構成とのクロス集計 n=1,463

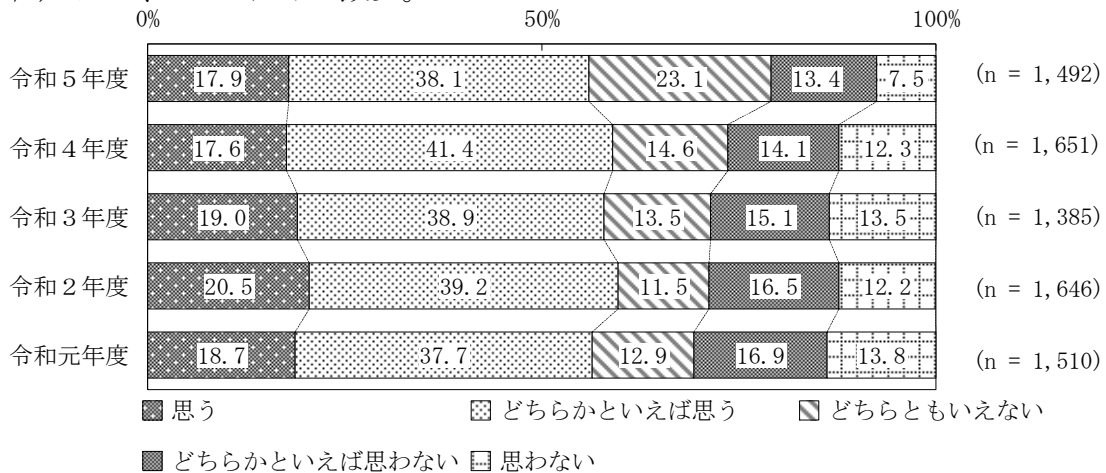


10 観光


設問 40 織田信長ゆかりの岐阜城やぎふ長良川鶺鴒文化などの観光資源の豊かなまちだと思いますか。 n=1,492

令和4年度、令和3年度、令和2年度、令和元年度調査結果との比較

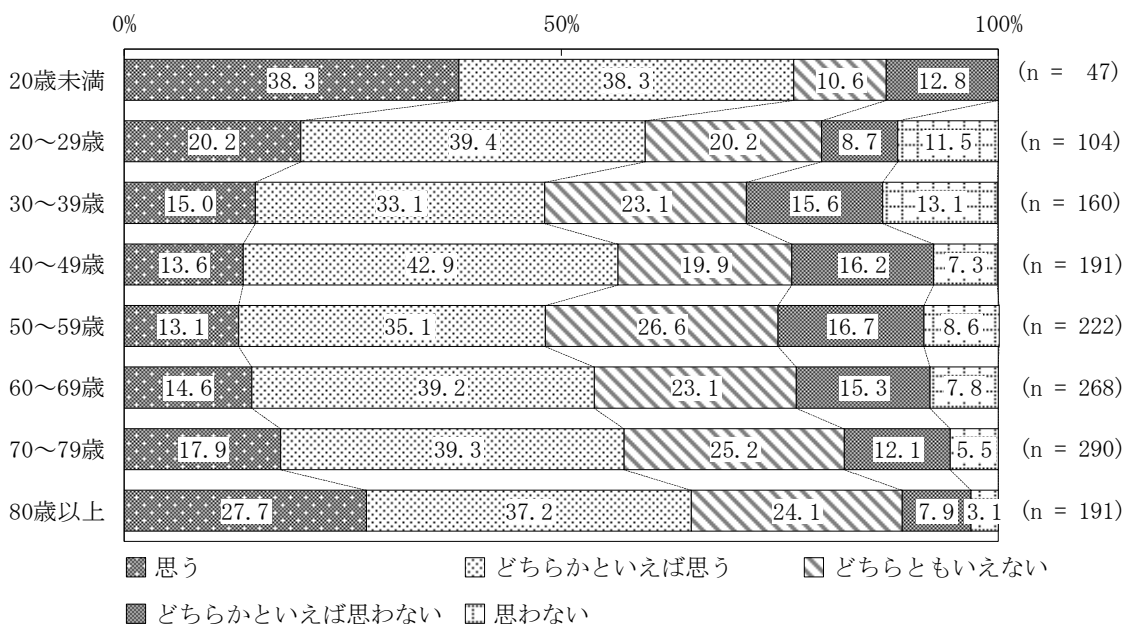
「思う」または「どちらかといえば思う」に回答した割合において、令和5年度(56.0%)は令和4年度(59.0%)と比べ、3.0ポイントの減少。



男女別とのクロス集計 n=1,448



年齢階層別構成とのクロス集計 n=1,473

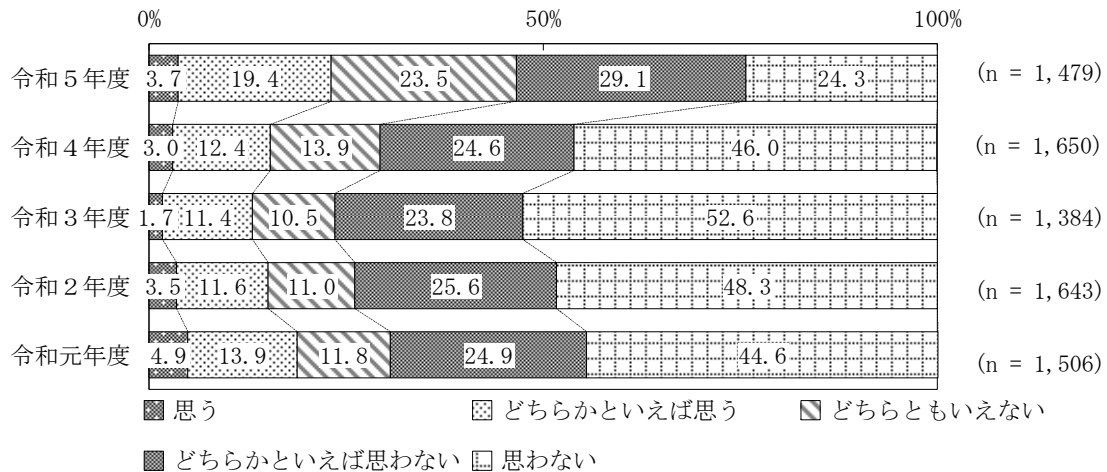


11 中心市街地


設問 41 岐阜駅周辺や柳ヶ瀬などの中心市街地のにぎわいが高まっていると思いますか。 n=1,479

令和4年度、令和3年度、令和2年度、令和元年度調査結果との比較

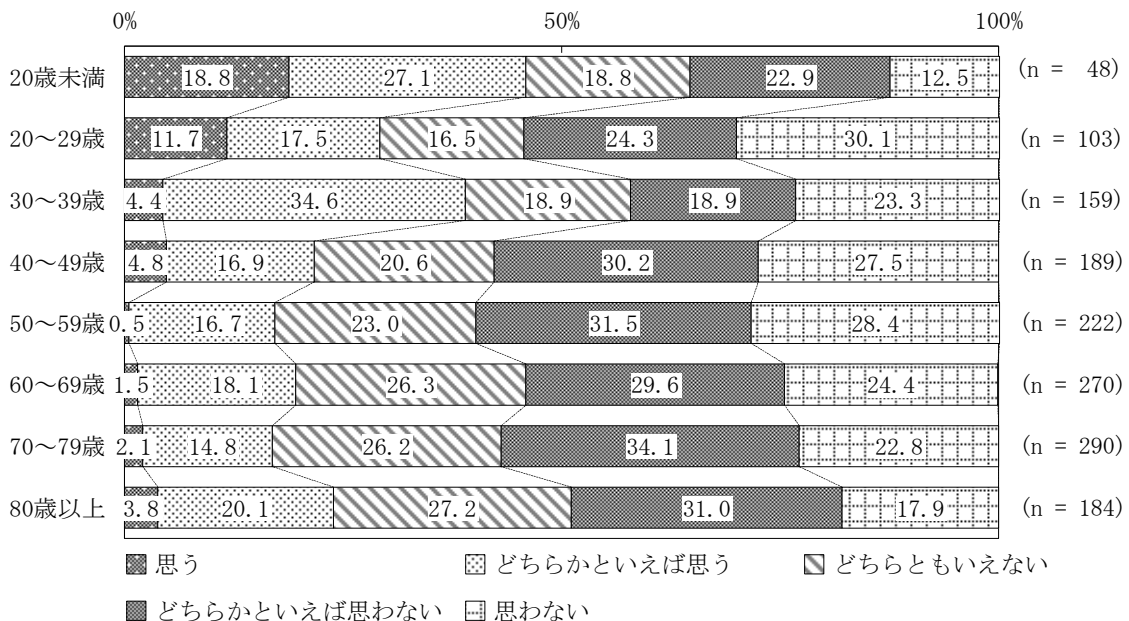
「思う」または「どちらかといえば思う」に回答した割合において、令和5年度(23.1%)は令和4年度(15.4%)と比べ、7.7ポイントの増加。



男女別とのクロス集計 n=1,443



年齢階層別構成とのクロス集計 n=1,465

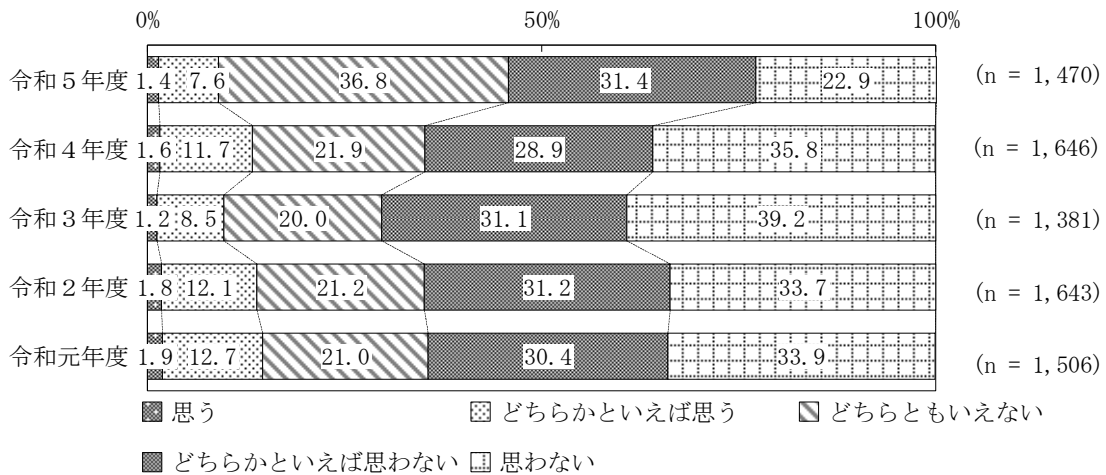


12 若者

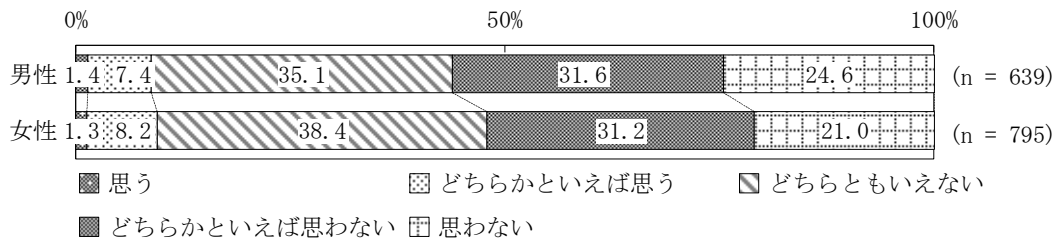
設問 42 学生などの若者による活力のあるまちだと思いますか。 n=1,470

令和4年度、令和3年度、令和2年度、令和元年度調査結果との比較

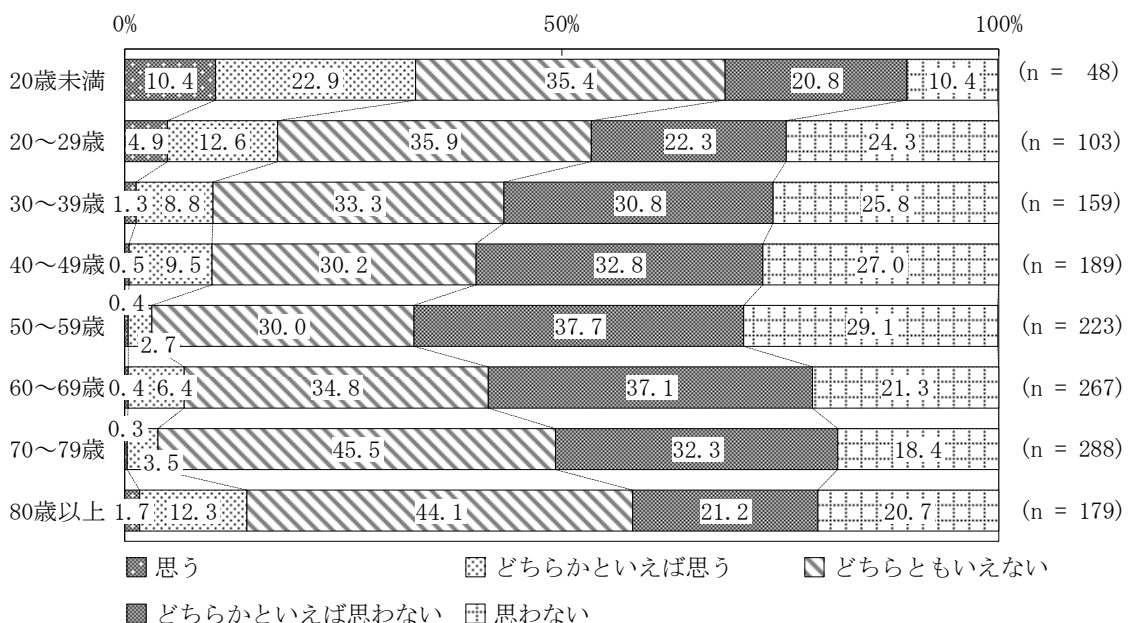
「思う」または「どちらかといえば思う」に回答した割合において、令和5年度(9.0%)は令和4年度(13.3%)と比べ、4.3ポイントの減少。



男女別とのクロス集計 n=1,434



年齢階層別構成とのクロス集計 n=1,456

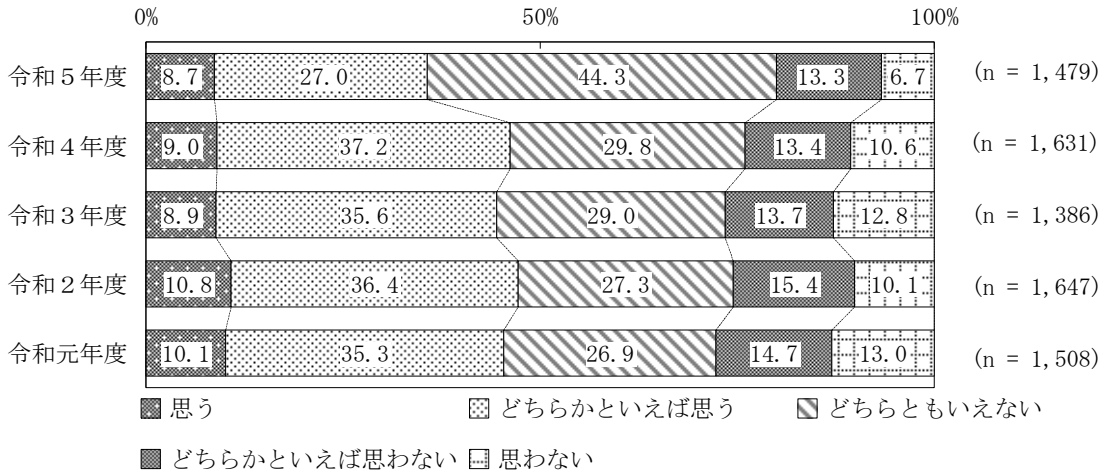


13 災害、事故・犯罪

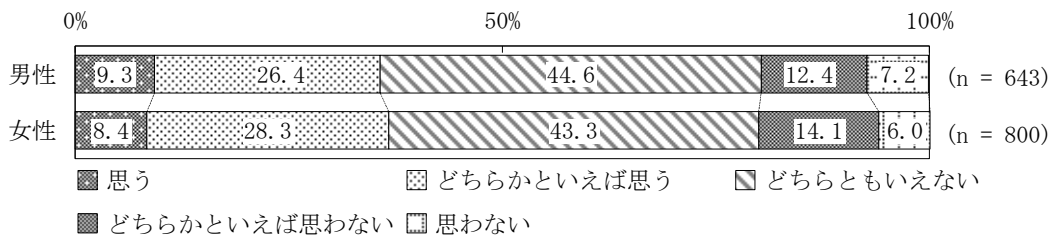
設問 43 災害に対して安全なまちだと思いますか。 n=1,479

令和4年度、令和3年度、令和2年度、令和元年度調査結果との比較

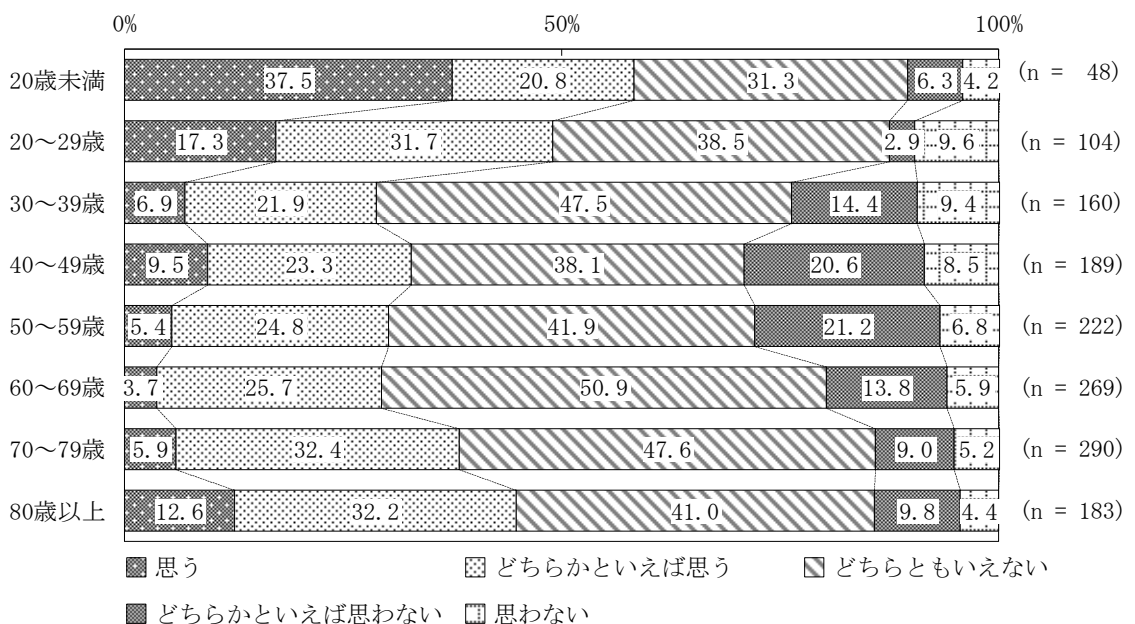
「思う」または「どちらかといえば思う」に回答した割合において、令和5年度(35.7%)は令和4年度(46.2%)と比べ、10.5ポイントの減少。



男女別とのクロス集計 n=1,443



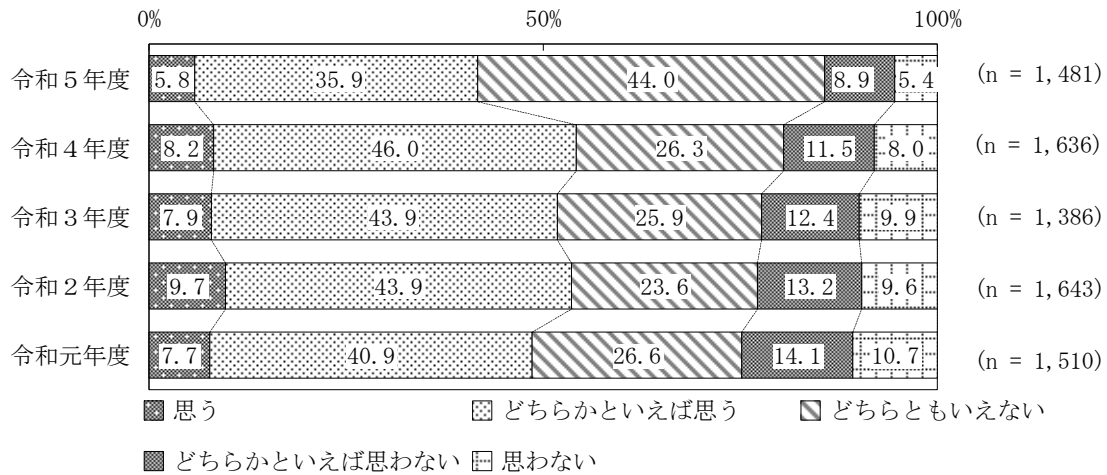
年齢階層別構成とのクロス集計 n=1,465



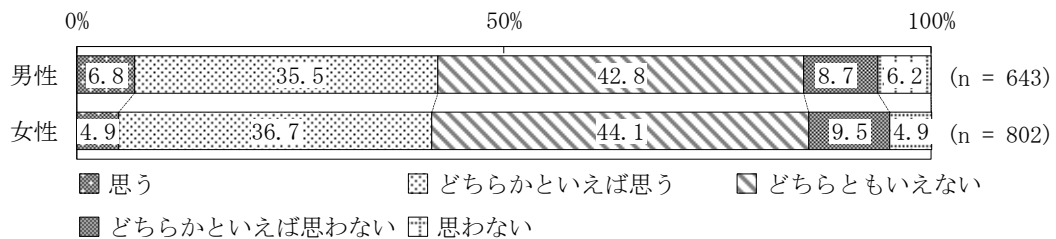
設問 44 交通事故や犯罪などに対して安全なまちだと思いますか。 n=1,481

令和4年度、令和3年度、令和2年度、令和元年度調査結果との比較

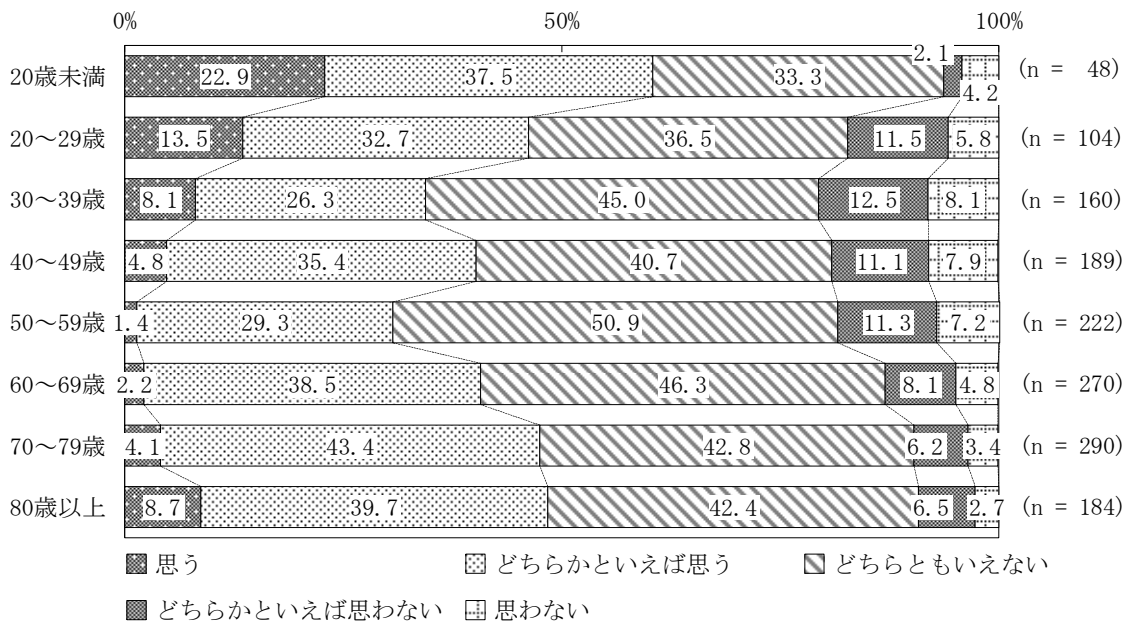
「思う」または「どちらかといえば思う」に回答した割合において、令和5年度(41.7%)は令和4年度(54.2%)と比べ、12.5ポイントの減少。



男女別とのクロス集計 n=1,445



年齢階層別構成とのクロス集計 n=1,467

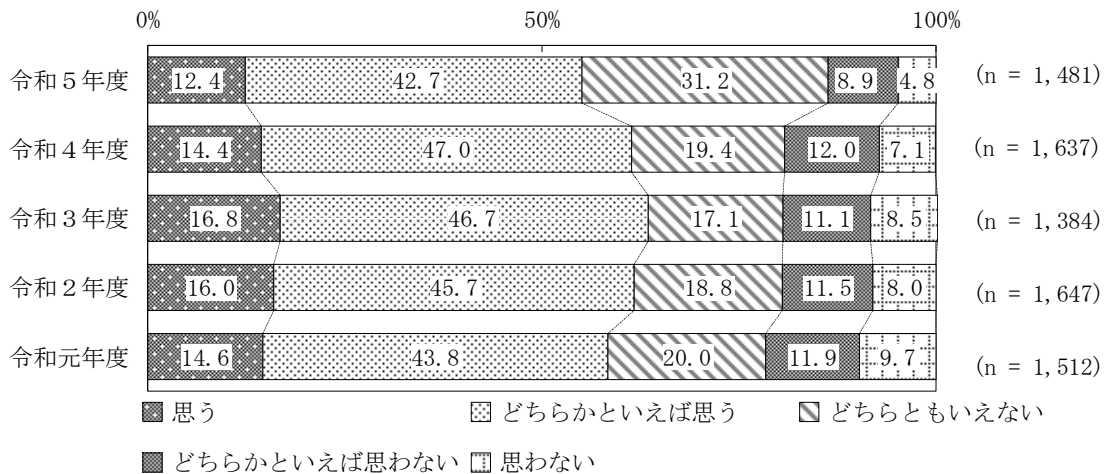


14 景観・自然・環境

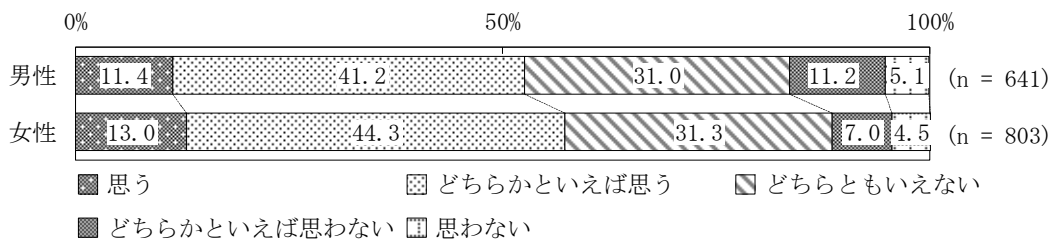
設問 45 まちなみや景観の美しいまちだと思いますか。 n=1,481

令和4年度、令和3年度、令和2年度、令和元年度調査結果との比較

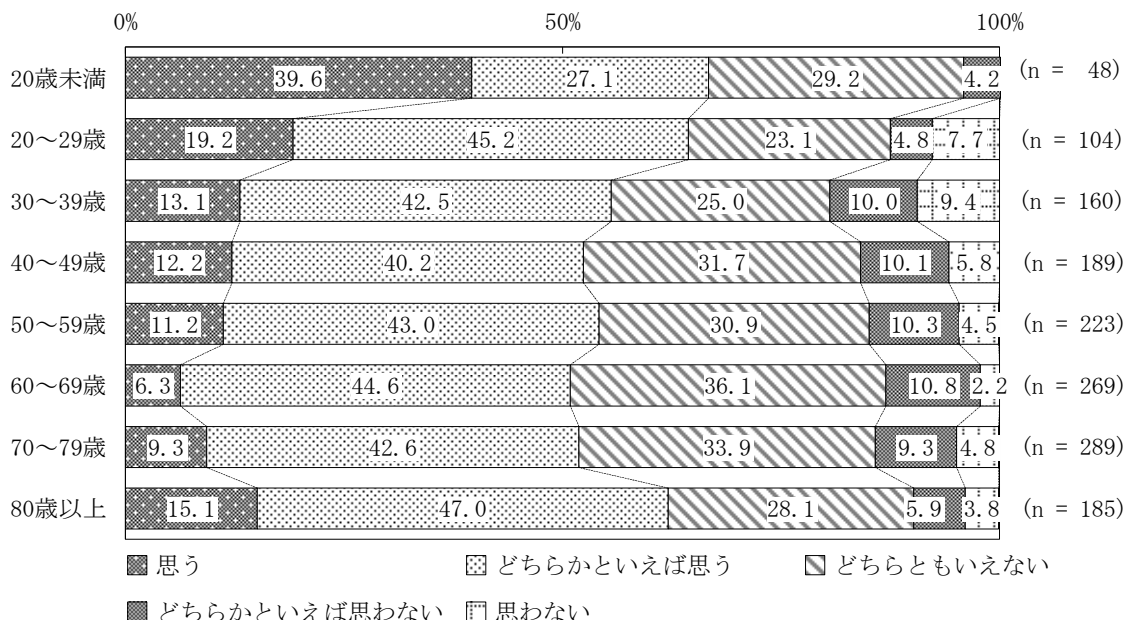
「思う」または「どちらかといえば思う」に回答した割合において、令和5年度(55.1%)は令和4年度(61.4%)と比べ、6.3ポイントの減少。



男女別とのクロス集計 n=1,444



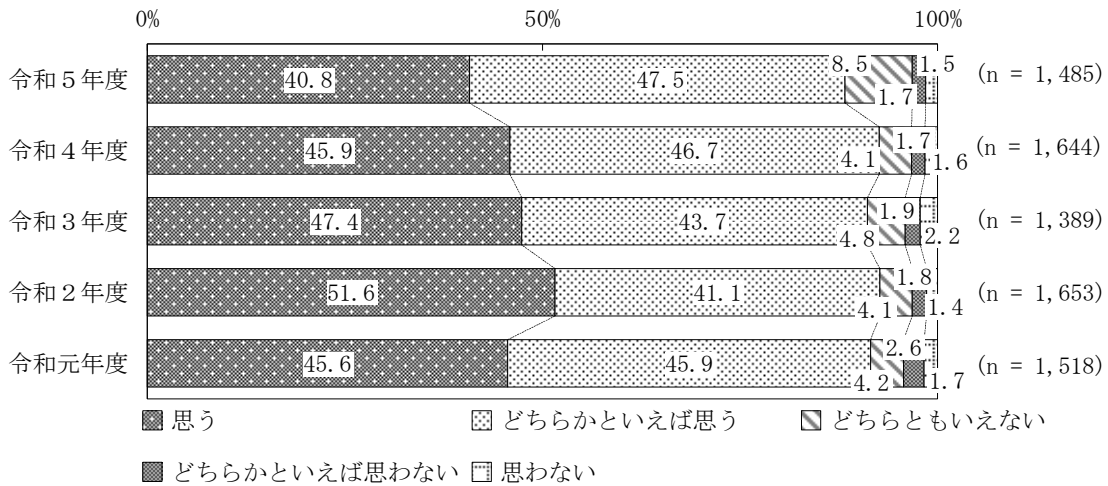
年齢階層別構成とのクロス集計 n=1,467



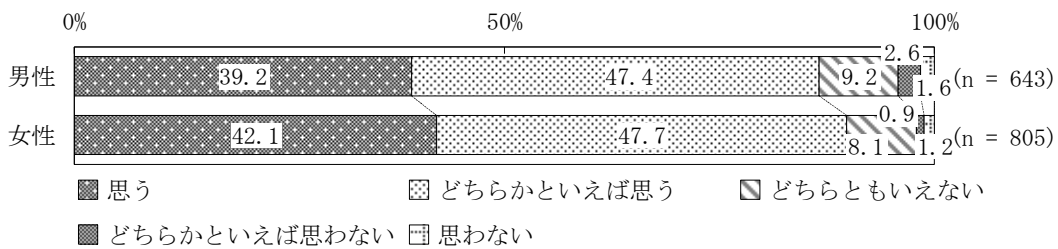
設問 46 金華山や長良川などの自然の豊かなまちだと思いますか。 n=1,485

令和4年度、令和3年度、令和2年度、令和元年度調査結果との比較

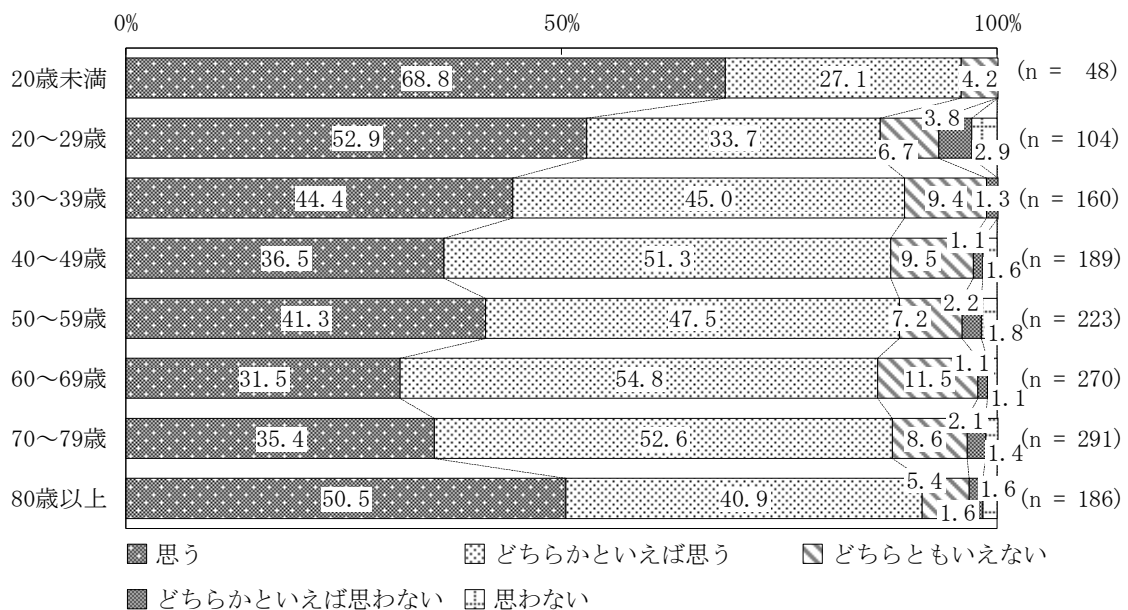
「思う」または「どちらかといえば思う」に回答した割合において、令和5年度(88.3%)は令和4年度(92.6%)と比べ、4.3ポイントの減少。



男女別構成とのクロス集計 n=1,448



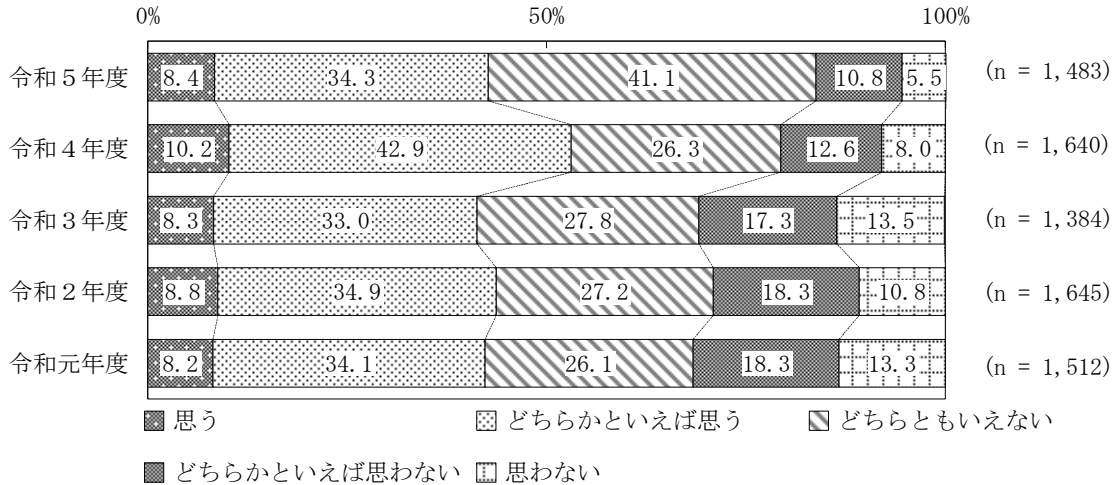
年齢階層別構成とのクロス集計 n=1,471



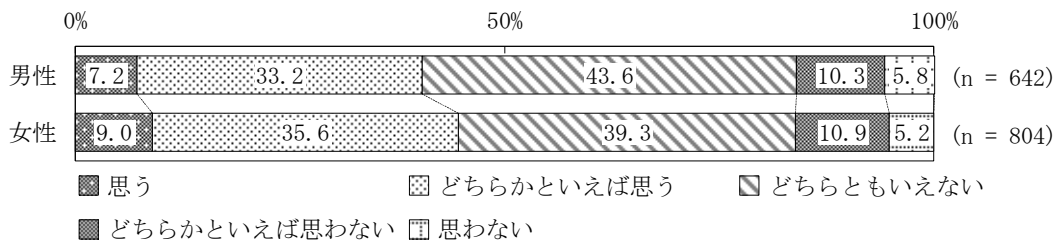
設問 47 省エネやごみの減量などの環境に配慮したまちだと思いますか。 n=1,483

令和4年度、令和3年度、令和2年度、令和元年度調査結果との比較

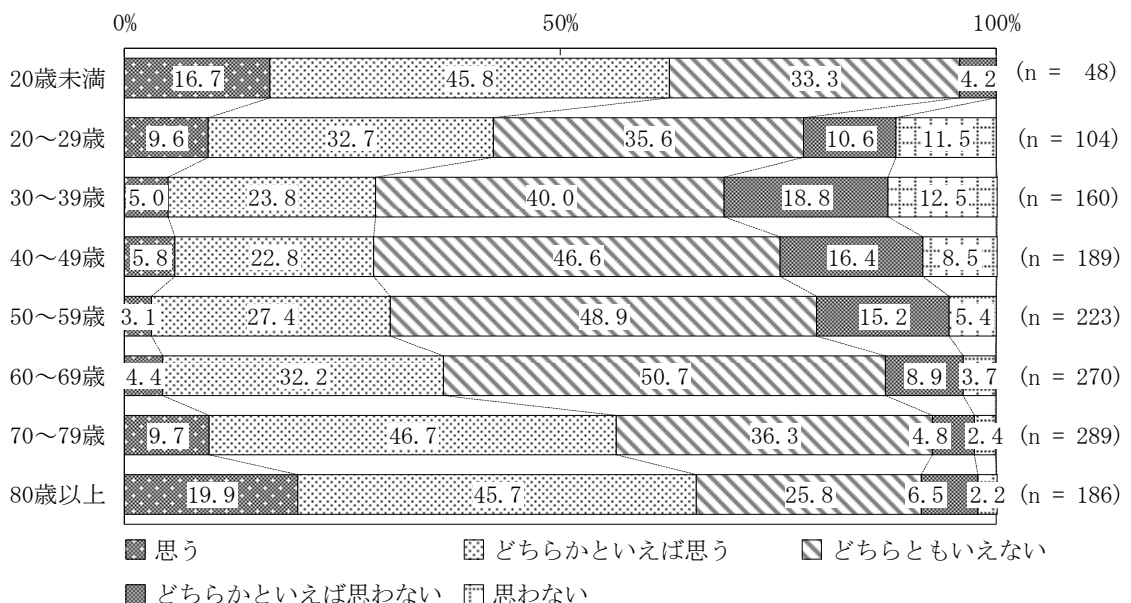
「思う」または「どちらかといえば思う」に回答した割合において、令和5年度(42.7%)は令和4年度(53.1%)と比べ、10.4ポイントの減少。



男女別構成とのクロス集計 n=1,446



年齢階層別構成とのクロス集計 n=1,469

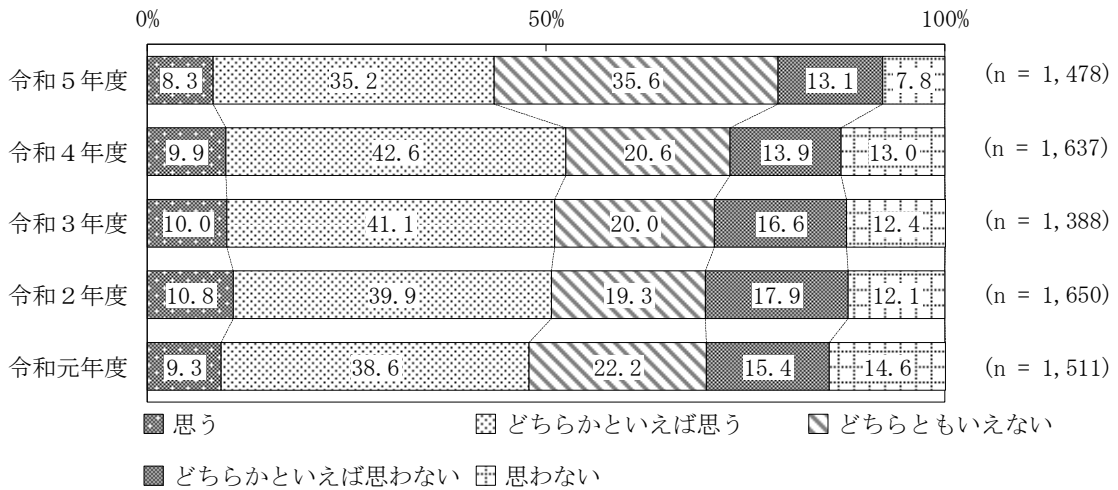


15 都市基盤・交通

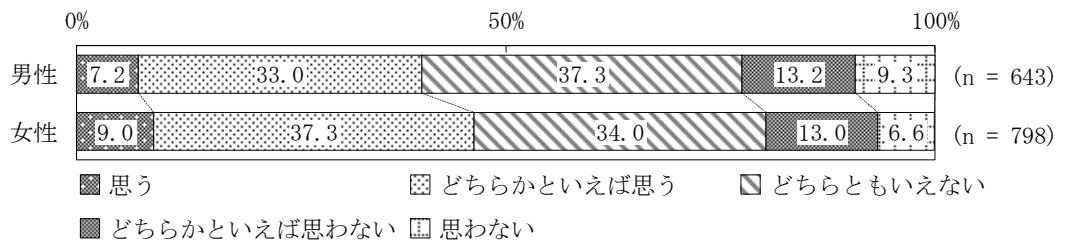
設問 48 道路や公園などの都市基盤の整ったまちだと思いますか。 n=1,478

令和4年度、令和3年度、令和2年度、令和元年度調査結果との比較

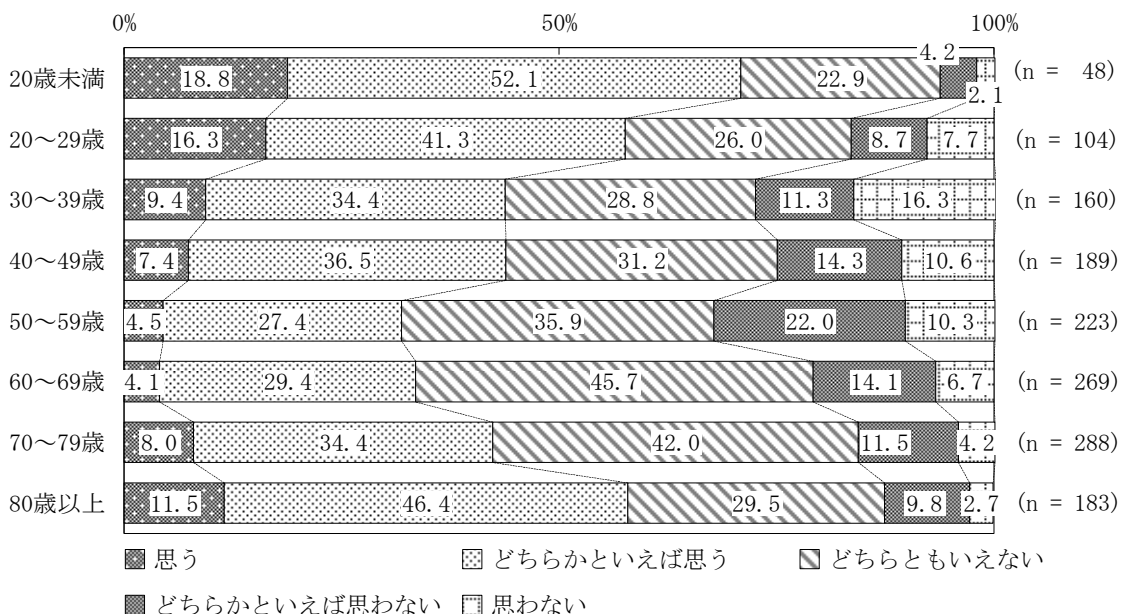
「思う」または「どちらかといえば思う」に回答した割合において、令和5年度(43.5%)は令和4年度(52.5%)と比べ、9.0ポイントの減少。



男女別とのクロス集計 n=1,441



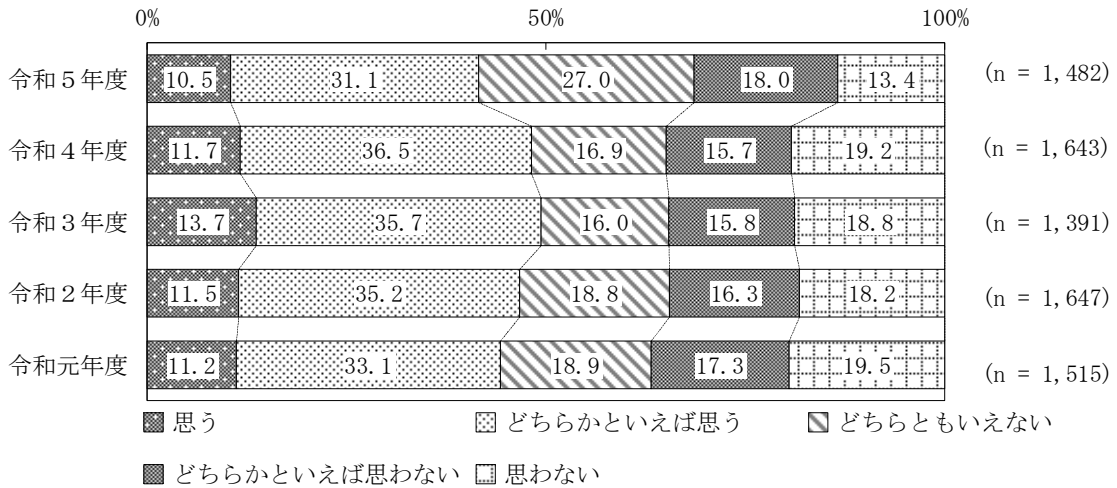
年齢階層別構成とのクロス集計 n=1,464




設問 49 路線バスやコミュニティバスなどの公共交通の便利なまちだと思いますか。 n=1,482

令和4年度、令和3年度、令和2年度、令和元年度調査結果との比較

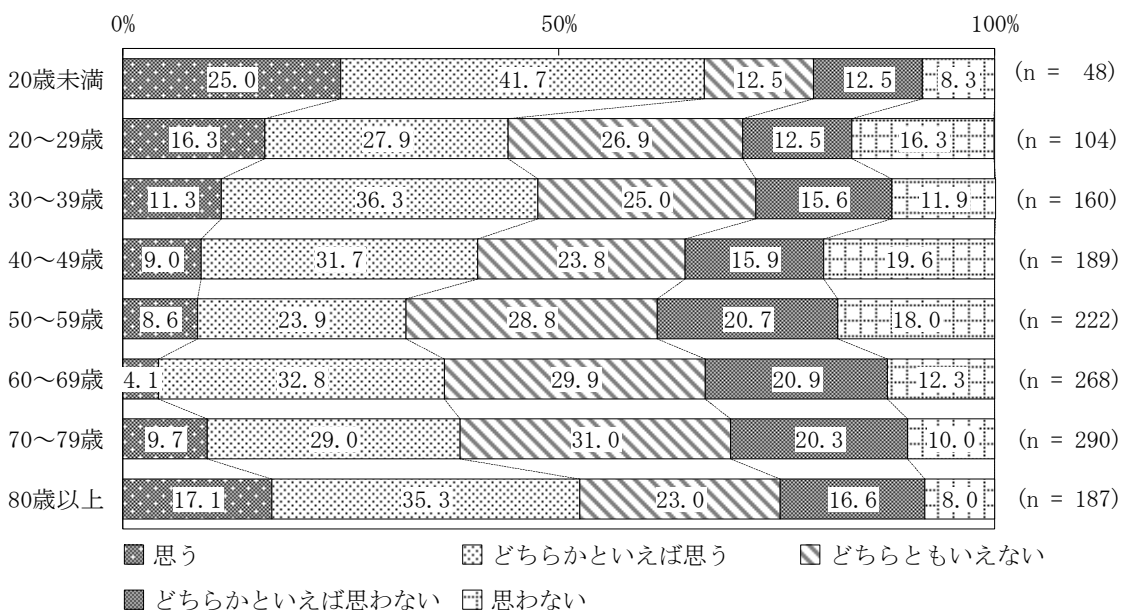
「思う」または「どちらかといえば思う」に回答した割合において、令和5年度(41.6%)は令和4年度(48.2%)と比べ、6.6ポイントの減少。



男女別とのクロス集計 n=1,445



年齢階層別構成とのクロス集計 n=1,468

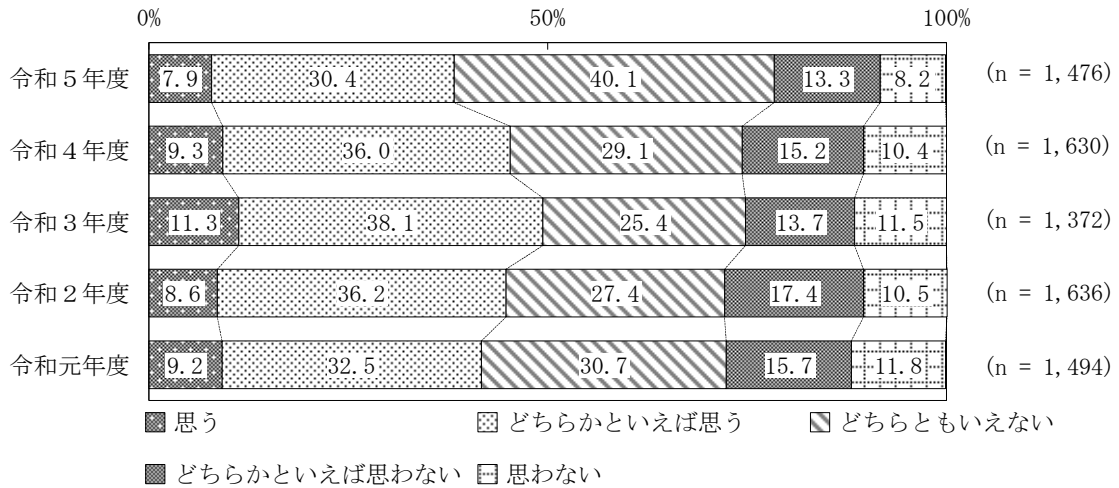


16 公共施設


設問 50 学校や社会教育施設などの公共施設が利用しやすいまちだと思いますか。 n=1,476

令和4年度、令和3年度、令和2年度、令和元年度調査結果との比較

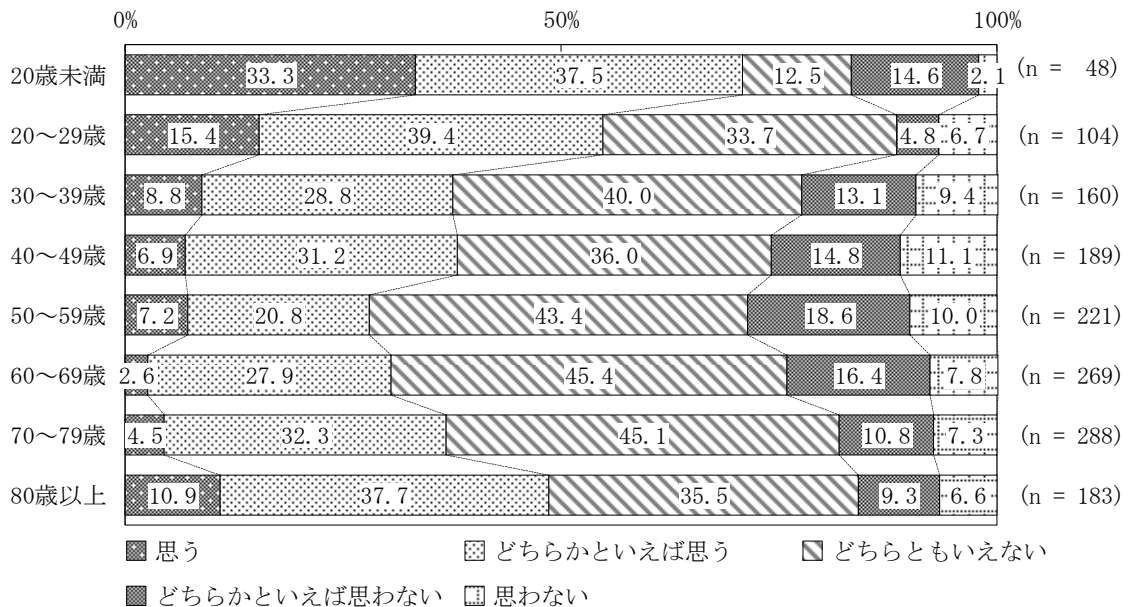
「思う」または「どちらかといえば思う」に回答した割合において、令和5年度(38.3%)は令和4年度(45.3%)と比べ、7.0ポイントの減少。



男女別とのクロス集計 n=1,439



年齢階層別構成とのクロス集計 n=1,462

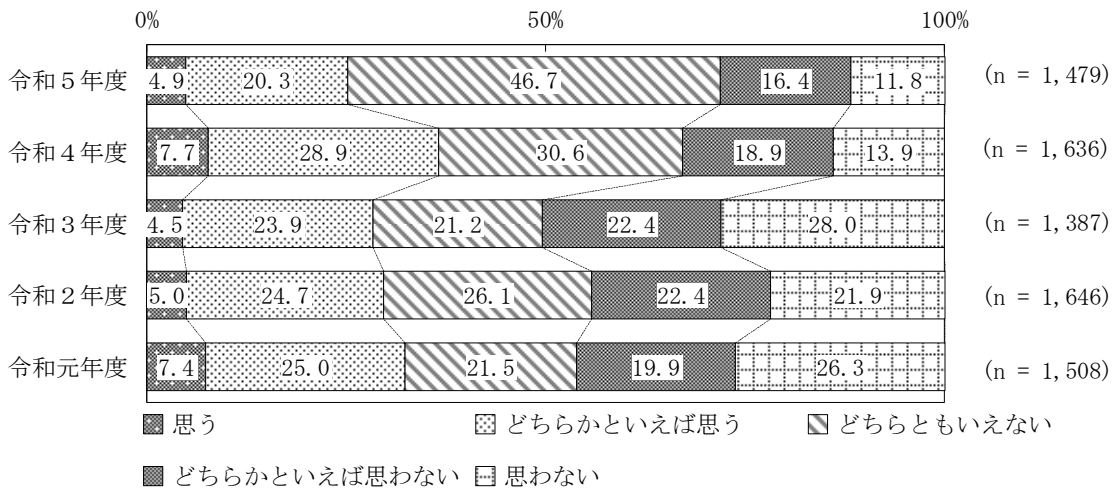


17 地域活動


設問 51 自治会などの地域活動の盛んなまちだと思いますか。 n=1,479

令和4年度、令和3年度、令和2年度、令和元年度調査結果との比較

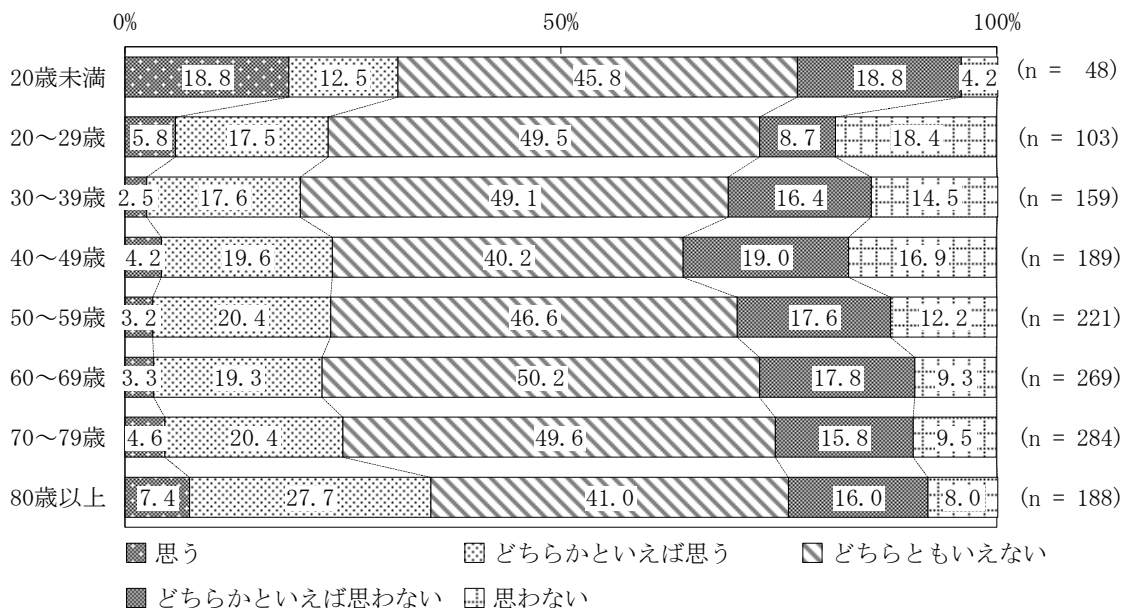
「思う」または「どちらかといえば思う」に回答した割合において、令和5年度(25.2%)は令和4年度(36.6%)と比べ、11.4ポイントの減少。



男女別とのクロス集計 n=1,438



年齢階層別構成とのクロス集計 n=1,461

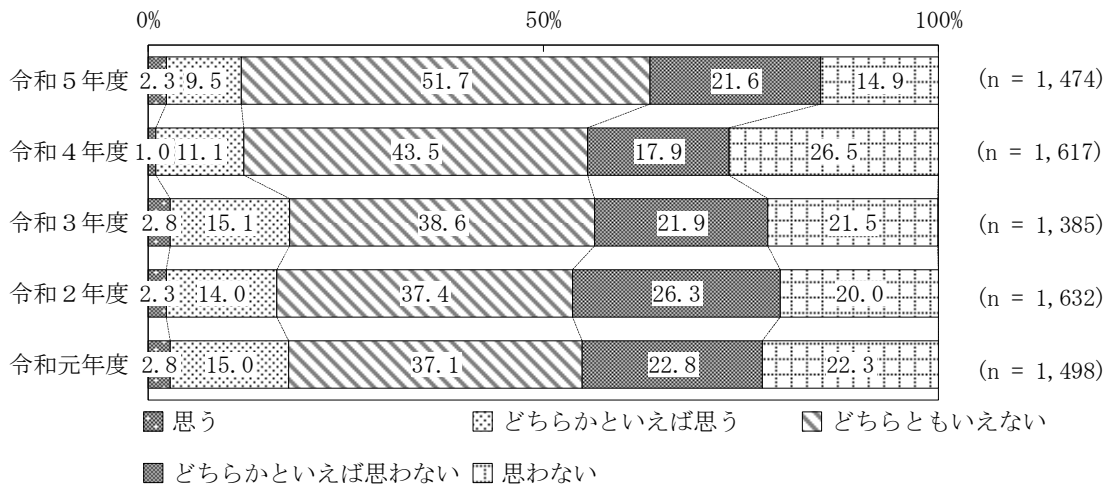


18 市政参画


設問 52 市民が市政に参画しやすいまちだと思いますか。n=1,474

令和4年度、令和3年度、令和2年度、令和元年度調査結果との比較

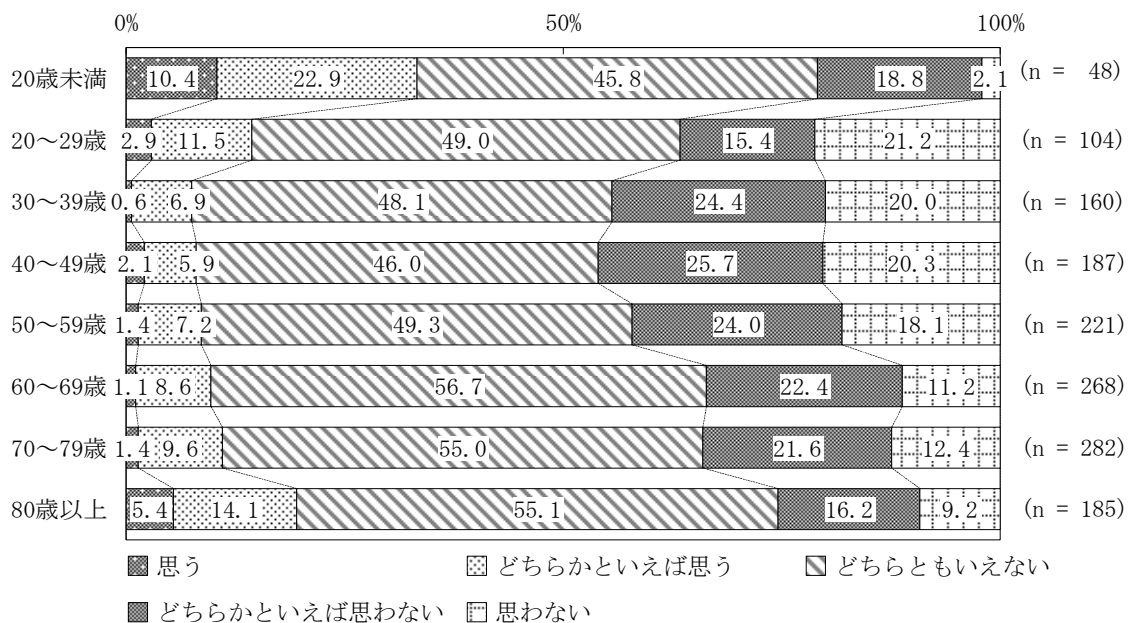
「思う」または「どちらかといえば思う」に回答した割合において、令和5年度(11.8%)は令和4年度(12.1%)と比べ、0.3ポイントの減少。



男女別とのクロス集計 n=1,431

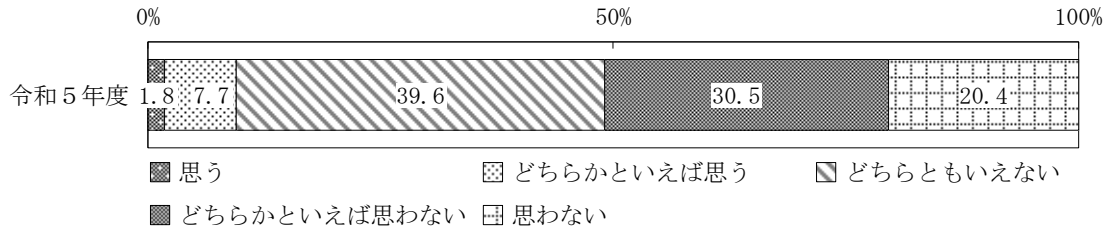


年齢階層別構成とのクロス集計 n=1,455

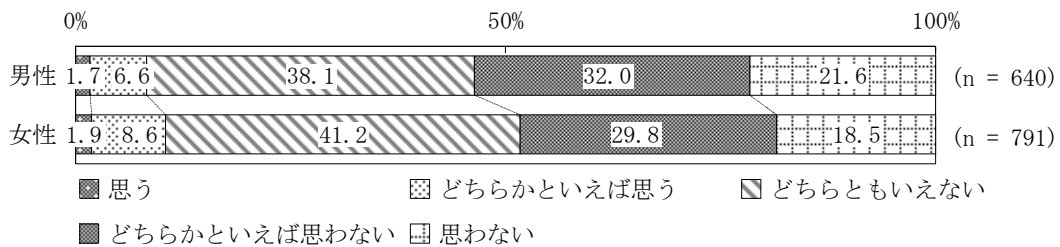


19 新たな発見

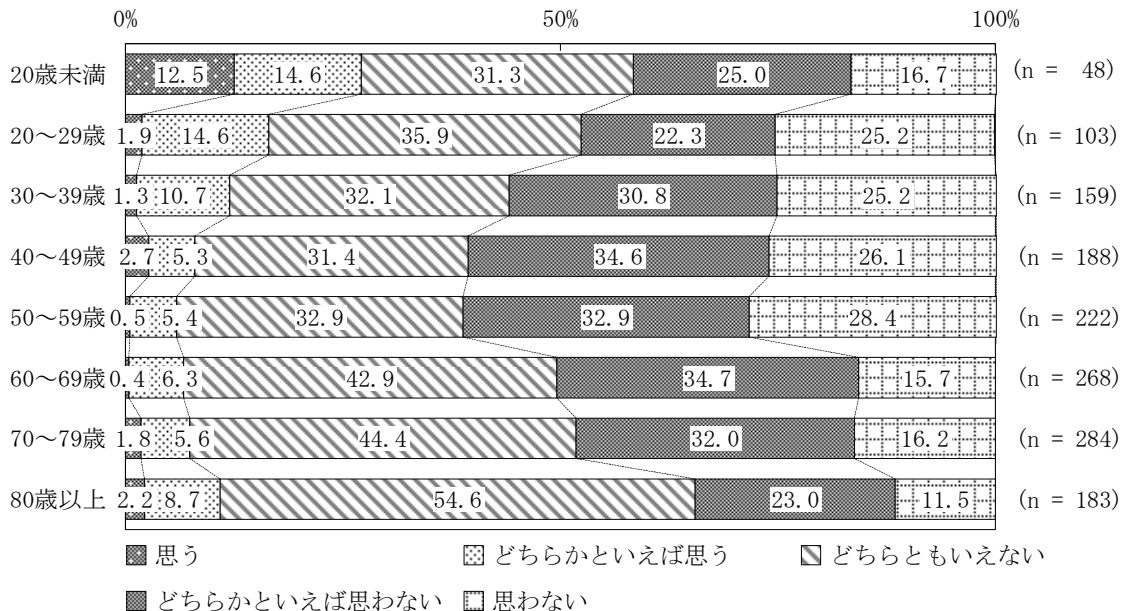
設問 53 新たな発見や刺激が得られるまちだと思いますか。 n=1,474



男女別構成とのクロス集計 n=1,431




年齢階層別構成とのクロス集計 n=1,455



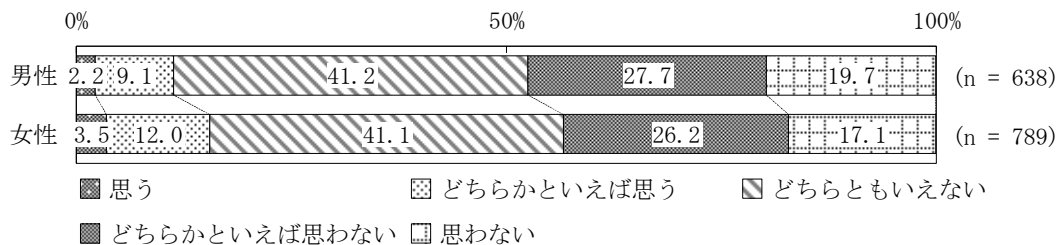
20 新たなことに挑戦

設問 54 新たなことに挑戦・成長するための機会があるまちだと思いますか。


n=1,470



男女別構成とのクロス集計 n=1,427



年齢階層別構成とのクロス集計 n=1,451



21 岐阜市に対するイメージ（設問 27～54）間の比較

岐阜市のイメージ同士の比較（設問 27～54）

