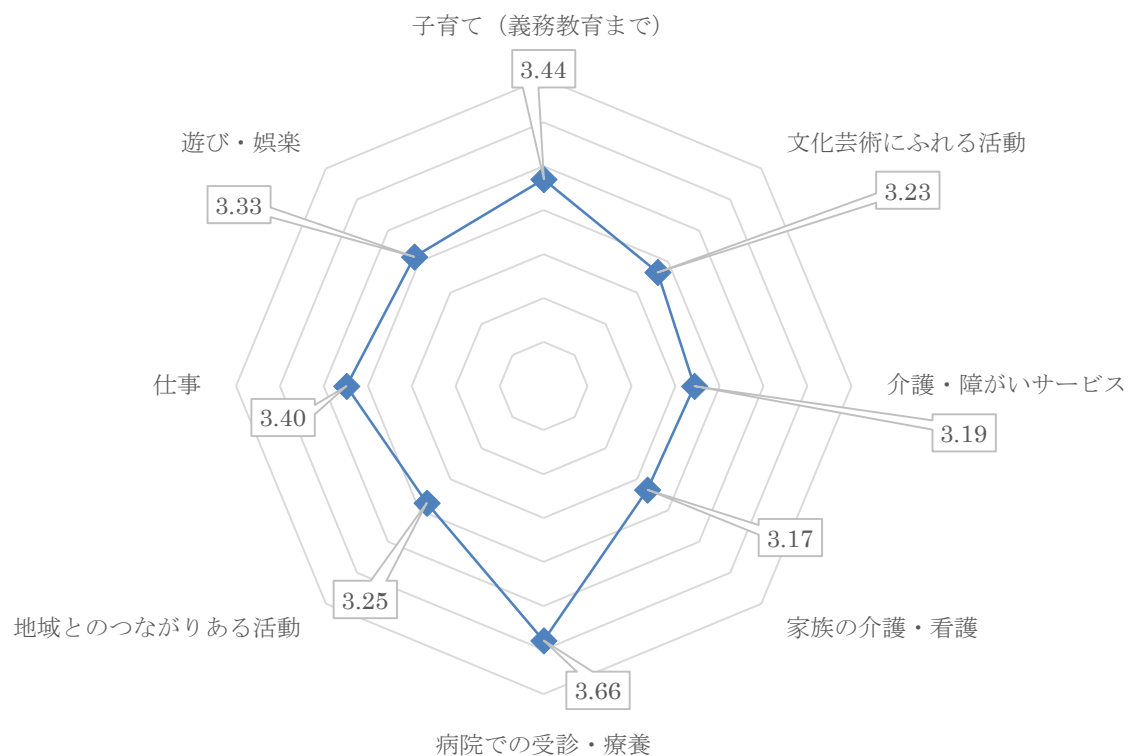


## 第5章 行動の満足度に関する設問の調査結果

### 1 行動の満足度同士の比較

行動の満足度（設問49～56） 同士の比較



※回答の点数化

・各設問の回答結果について、以下の通り点数化し平均値を算出

5点:満足

4点:やや満足

3点:どちらともいえない

2点:やや不満

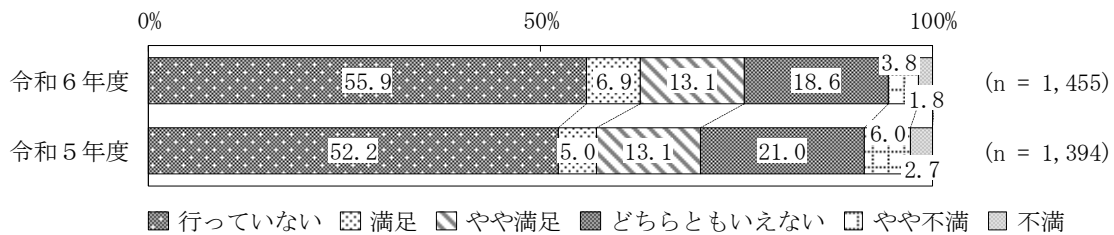
1点:不満

## 2 各項目の満足度

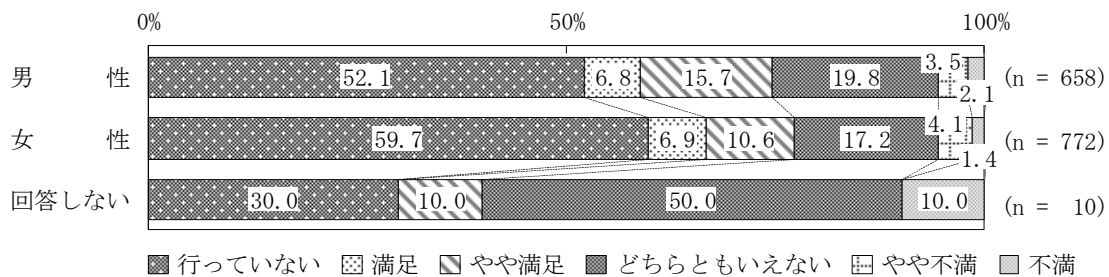
### 設問 49 子育て（義務教育まで） n=1,455

#### 令和5年度調査結果との比較

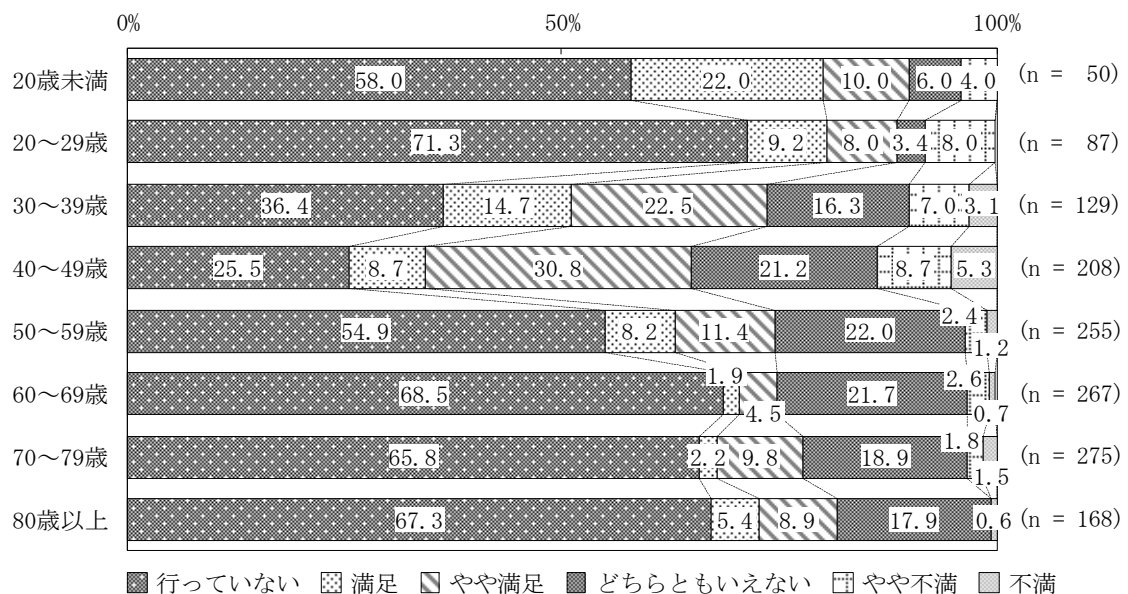
「満足」または「やや満足」に回答した割合は増加傾向にあり、令和6年度(20.0%)は令和5年度(18.1%)と比べ、1.9ポイントの増加。



#### 男女別とのクロス集計 n=1,440



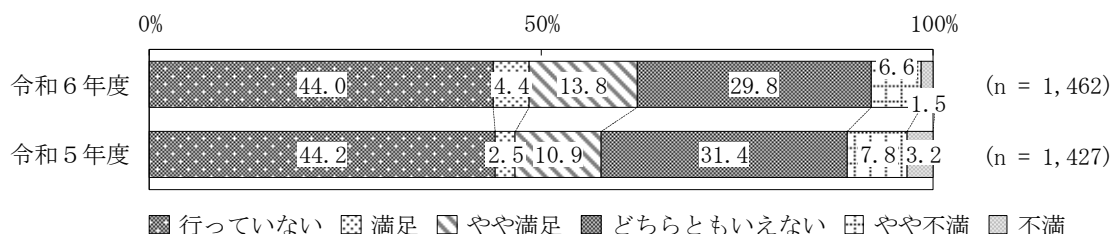
#### 年齢階層別構成とのクロス集計 n=1,439



## 設問 50 文化芸術にふれる活動 n=1,462

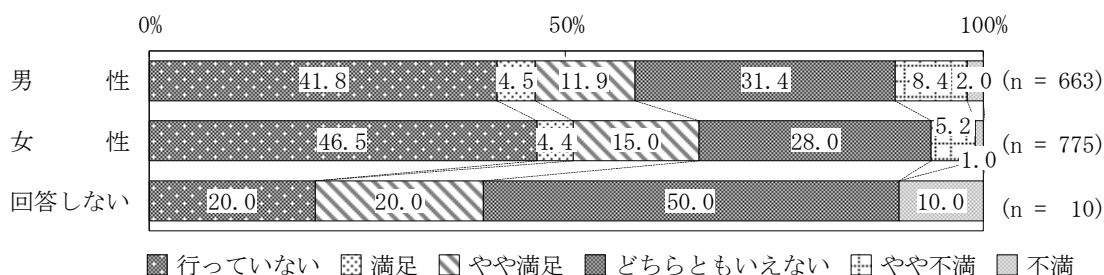
### 令和5年度調査結果との比較

「満足」または「やや満足」に回答した割合は増加傾向にあり、令和6年度(18.2%)は令和5年度(13.4%)と比べ、4.8ポイントの増加。



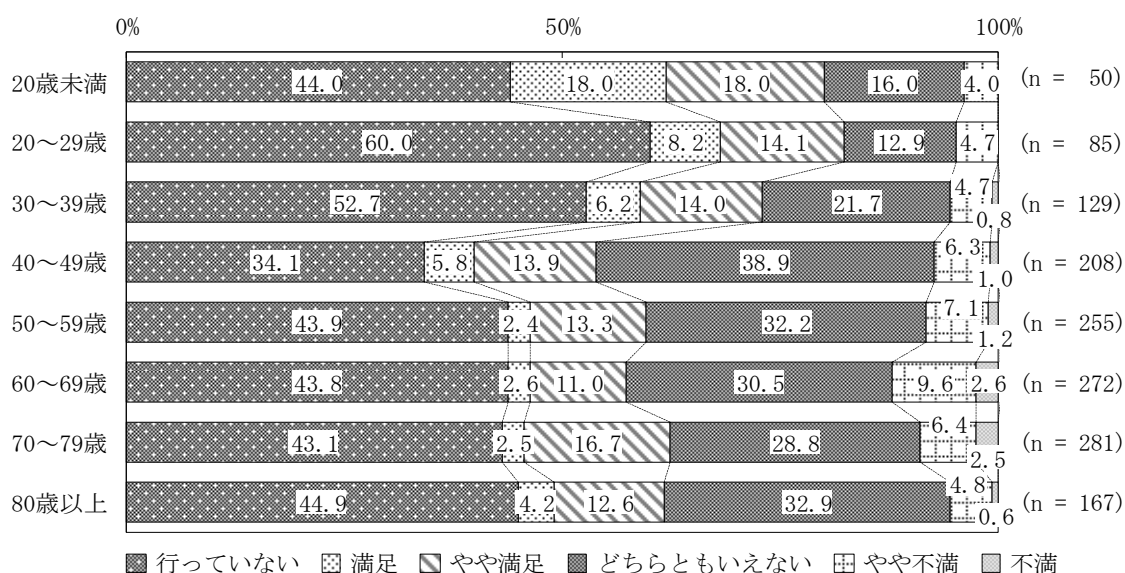
■ 行っていない ■ 満足 ■ やや満足 ■ どちらともいえない ■ やや不満 ■ 不満

### 男女別とのクロス集計 n=1,448



■ 行っていない ■ 満足 ■ やや満足 ■ どちらともいえない ■ やや不満 ■ 不満

### 年齢階層別構成とのクロス集計 n=1,447

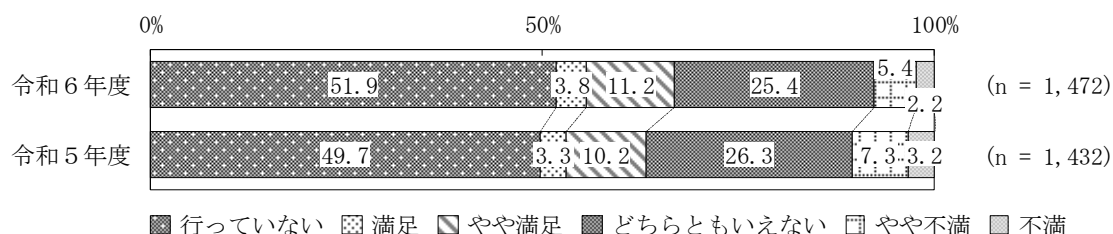


■ 行っていない ■ 満足 ■ やや満足 ■ どちらともいえない ■ やや不満 ■ 不満

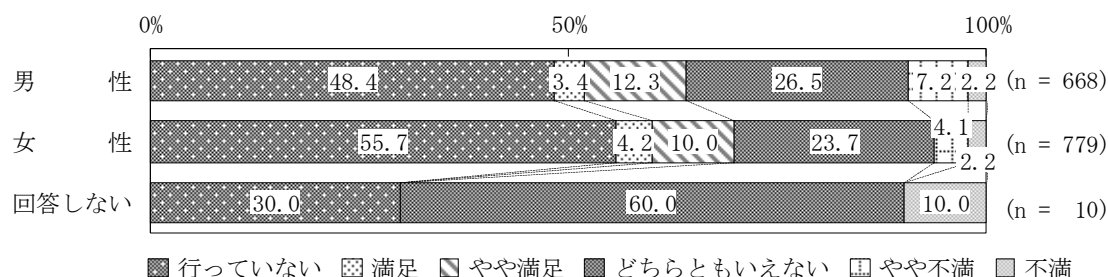
## 設問 51 介護・障がいサービス n=1,472

### 令和 5 年度調査結果との比較

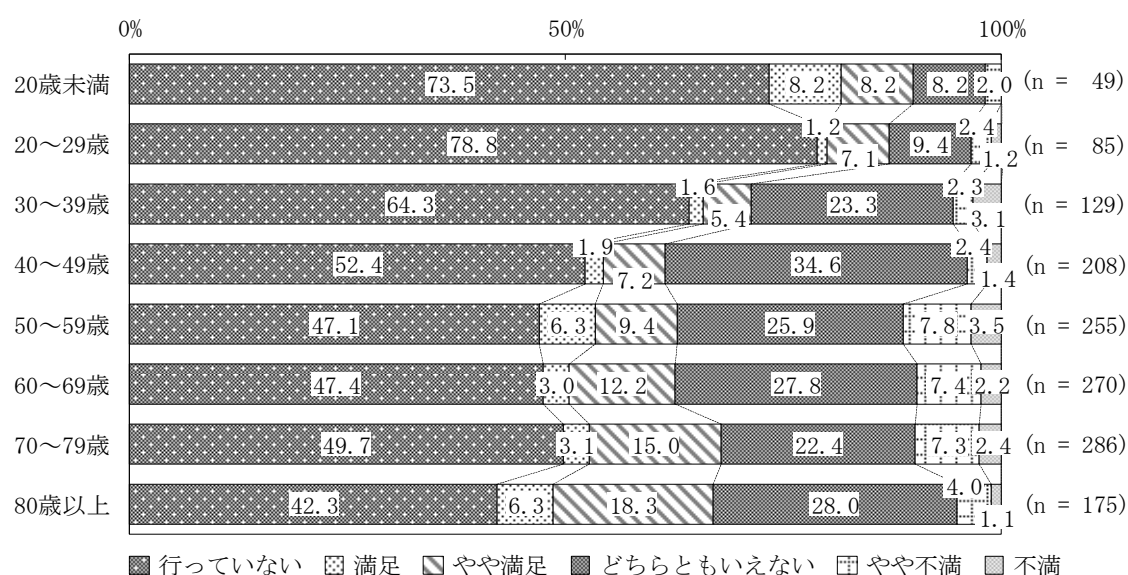
「満足」または「やや満足」に回答した割合は増加傾向にあり、令和 6 年度(15.0%)は令和 5 年度(13.5%)と比べ、1.5 ポイントの増加。



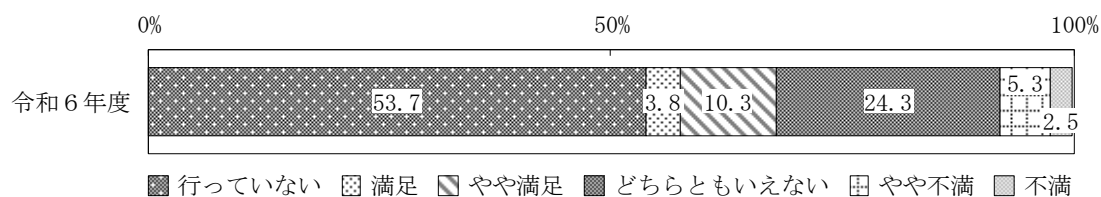
### 男女別とのクロス集計 n=1,457



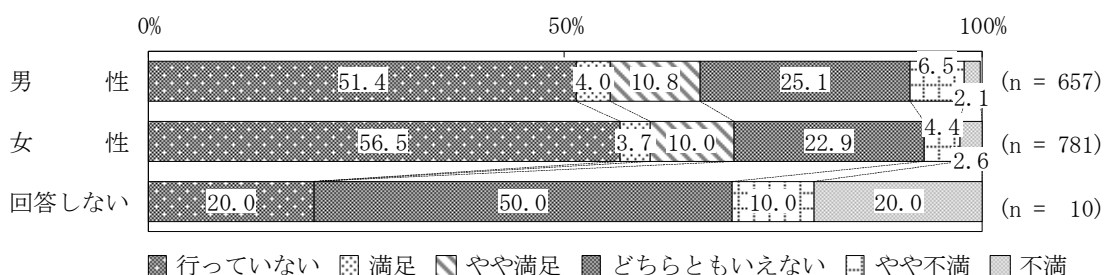
### 年齢階層別構成とのクロス集計 n=1,457



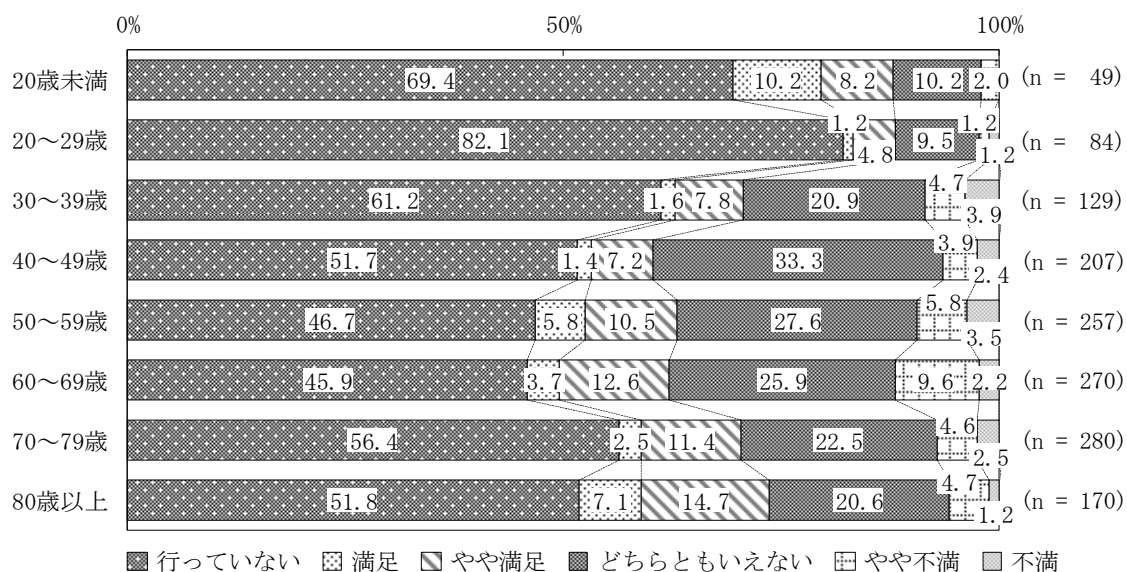
## 設問 52 家族の介護・看護 n = 1,461



### 男女別とのクロス集計 n=1,448



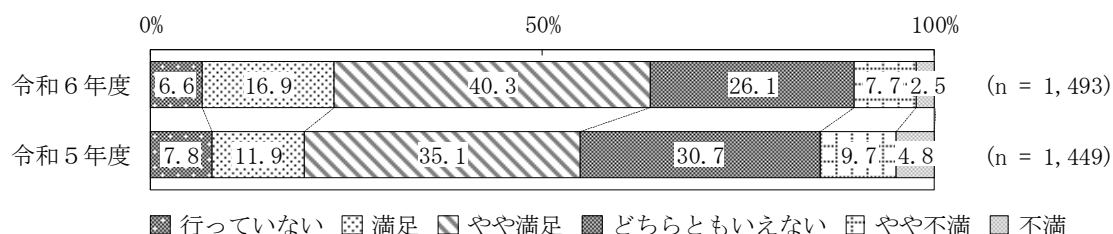
### 年齢階層別構成とのクロス集計 n=1,446



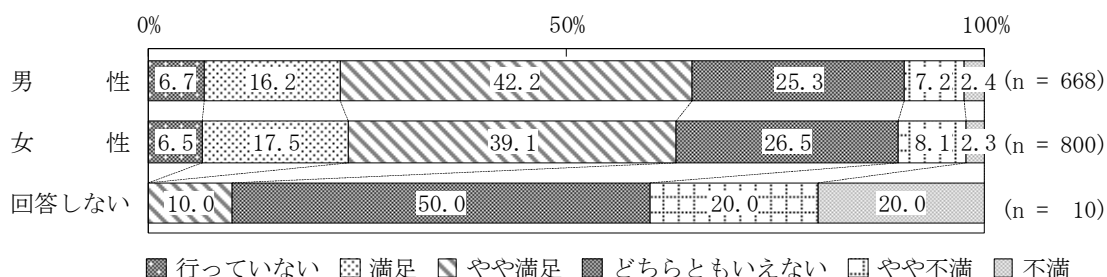
## 設問 53 病院での受診・療養 n=1,493

### 令和 5 年度調査結果との比較

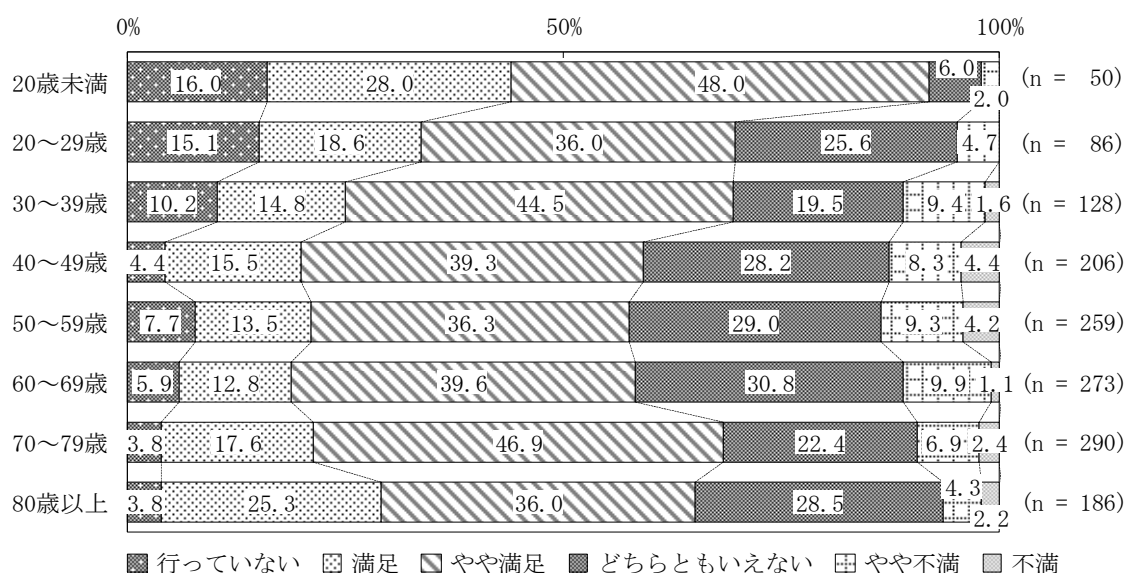
「満足」または「やや満足」に回答した割合は増加傾向にあり、令和 6 年度 (57.2%) は令和 5 年度 (47.0%) と比べ、10.2 ポイントの増加。



### 男女別とのクロス集計 n=1,478




### 年齢階層別構成とのクロス集計 n=1,478



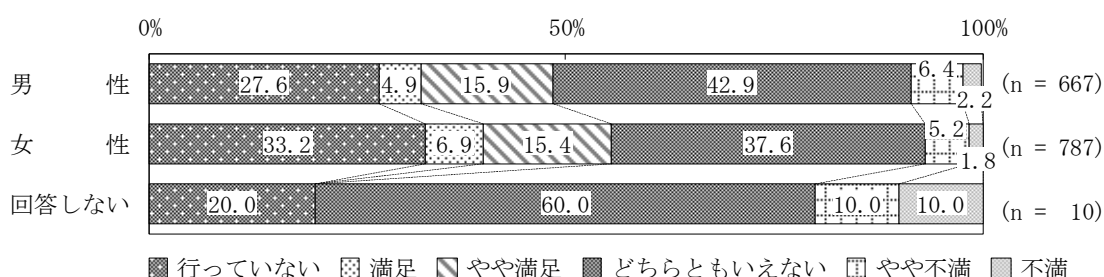
## 設問 54 地域とのつながりある活動 n = 1,477

### 令和 5 年度調査結果との比較

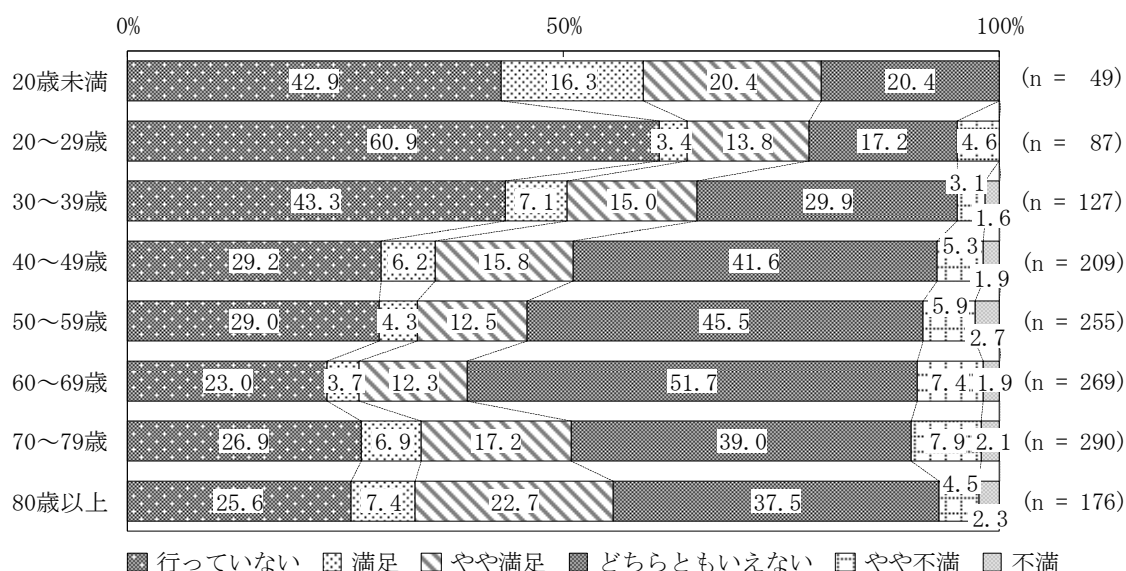
「満足」または「やや満足」に回答した割合は増加傾向にあり、令和 6 年度 (21.4%) は令和 5 年度 (14.2%) と比べ、7.2 ポイントの増加。



### 男女別とのクロス集計 n=1,464




### 年齢階層別構成とのクロス集計 n=1,462



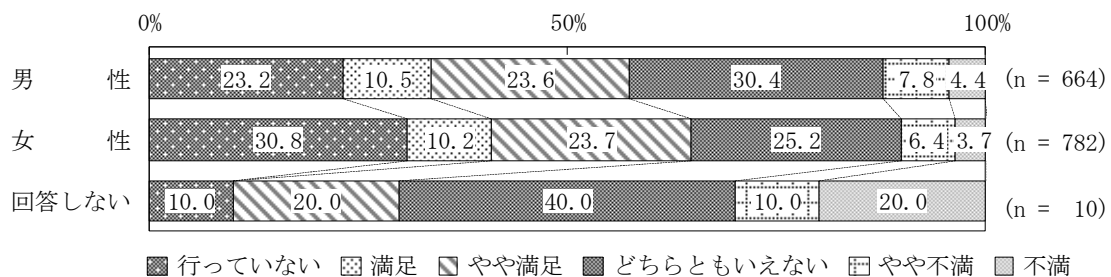
## 設問 55 仕事 n=1,470

### 令和 5 年度調査結果との比較

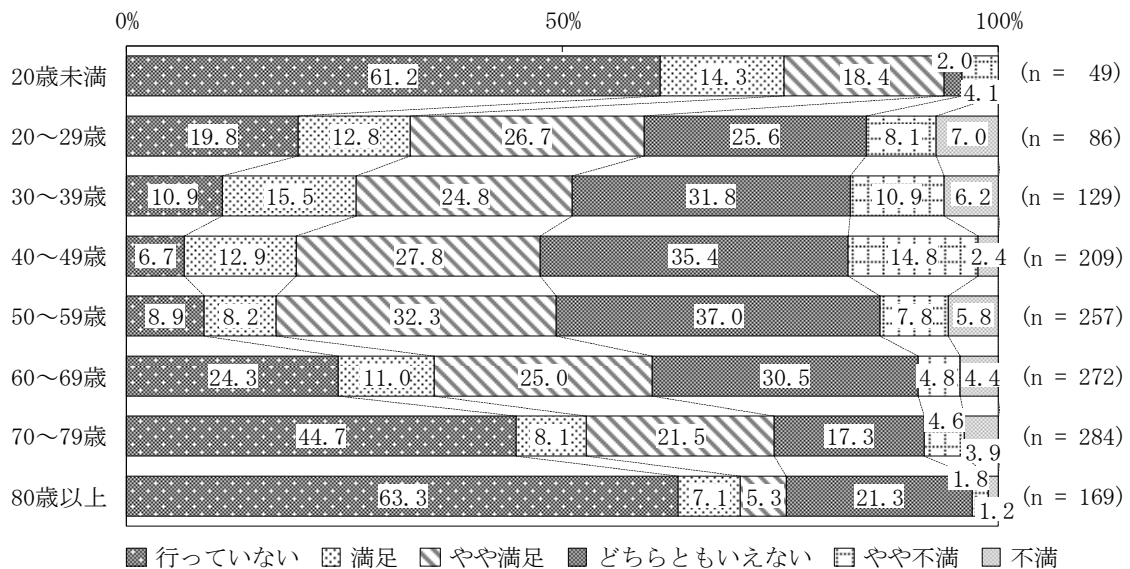
「満足」または「やや満足」に回答した割合は増加傾向にあり、令和 6 年度 (33.8%) は令和 5 年度 (28.9%) と比べ、4.9 ポイントの増加。



### 男女別とのクロス集計 n=1,456



### 年齢階層別構成とのクロス集計 n=1,455

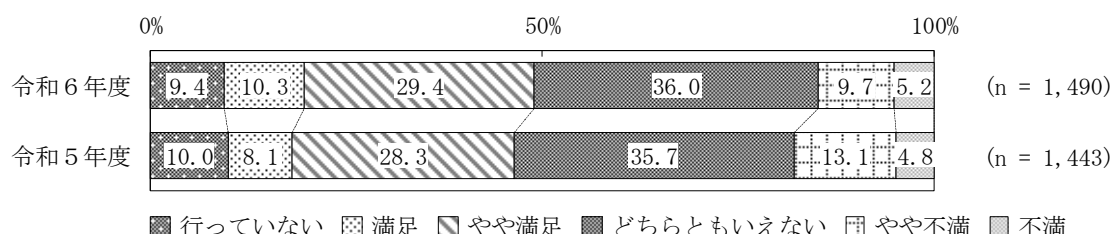




## 設問 56 遊び・娯楽 n=1,490

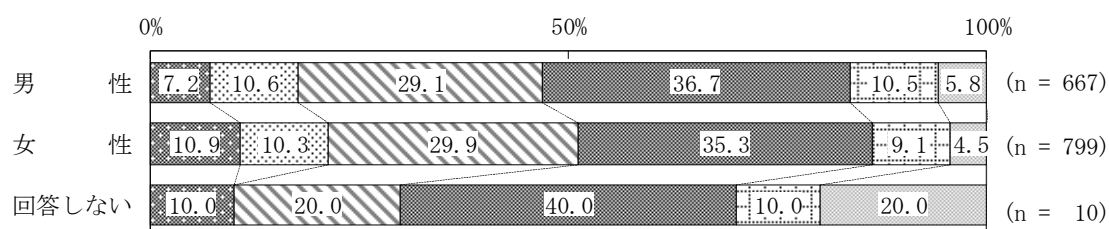
### 令和5年度調査結果との比較

「満足」または「やや満足」に回答した割合は増加傾向にあり、令和6年度(39.7%)は令和5年度(36.4%)と比べ、3.3ポイントの増加。



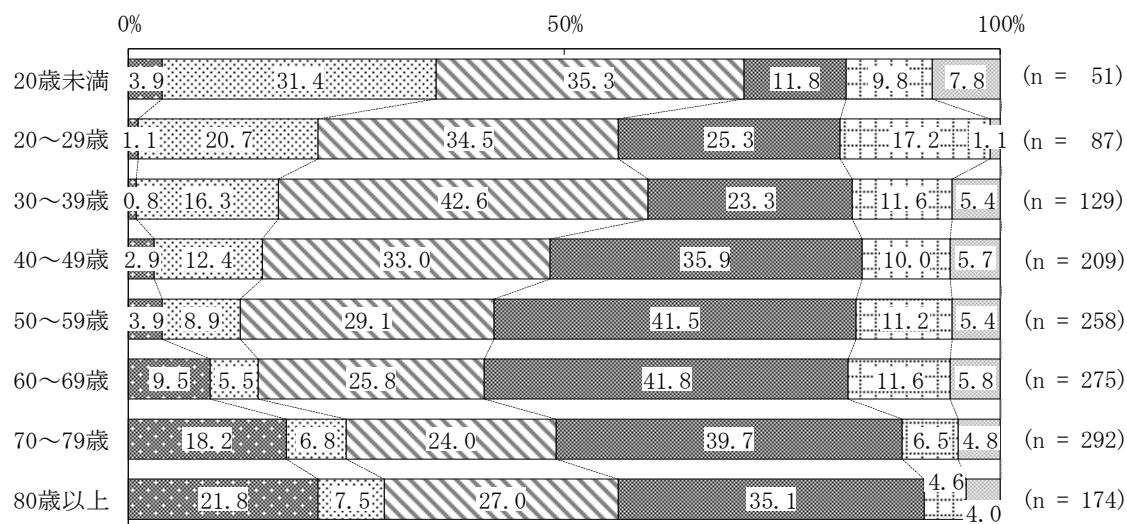
■ 行っていない □ 満足 ▨ やや満足 ■ どちらともいえない ▤ やや不満 ■ 不満

### 男女別とのクロス集計 n=1,476



■ 行っていない □ 満足 ▨ やや満足 ■ どちらともいえない ▤ やや不満 ■ 不満

### 年齢階層別構成とのクロス集計 n=1,475



■ 行っていない □ 満足 ▨ やや満足 ■ どちらともいえない ▤ やや不満 ■ 不満