



ぎふベジ  
ロゴマークデザインマニュアル  
平成30年 3月 6日

# ぎふベジロゴ 基本デザイン

岐阜市の特産野菜を使ったぎふベジロゴデザイン。  
岐阜の豊かな緑と水、そして大地の色を使ったロゴ  
タイプとともに色鮮やかな野菜をあしらうことにより、  
ぎふベジブランドが安全・安心にこだわった特産農  
産物であることを表現しています。



# ぎふベジロゴ デザインエレメント

## ぎふベジロゴカラー

ぎふベジのブランドカラーはグリーンです。




C80 M40 Y100 K10  
R60 G115 B60  
DIC 376

## ロゴの使用禁止例

次のようにロゴマークを配置してはいけません。

1. 背景色が強い色の場合
2. 背景色が緑色に近い場合

詳しい使用方法は、P4・P5を確認し、正しく使用してください。



## ロゴの色

ロゴマークの使用方法は右図の配色を基本としますが、使用環境での視認性を考慮した上で、P4を参考に適宜選択してください。



# ぎふベジロゴ

## 基本デザイン比率

### ●基本デザイン

ぎふベジロゴは、可能な限りフルカラーで表示し、必ず指定された色を使用してください。色数に制約がある場合は、グレースケールにて表示します。  
(P4 参照)

### ●最小使用サイズ

最小使用サイズは、ロゴが明瞭に認識できる最小のサイズです。印刷・デジタル媒体など、それぞれ適切なサイズで使用してください。

### ●余白規定

ぎふベジロゴの視認性を確保するため、周囲に余白を確保する必要があります。最小限確保すべき余白範囲を示したものが余白規定です。規定の範囲内にデザイン要素や文字情報などが入らないようにしてください。

### 基本デザイン



### 最小使用サイズ

#### 印刷



#### デジタル媒体



### 余白規定

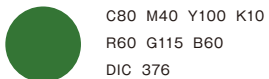


# ぎふベジロゴ

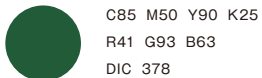
## カラー・無彩色表示

ロゴ背景に白を敷く場合は、余白規定に従うとともに、正方形または正円としてください。

### ブランドカラー



### ロゴタイプカラー



### 背景明るい

#### カラー



#### グレースケール



### 背景暗い

#### カラー



#### グレースケール



### 背景カラー

#### カラー



#### グレースケール



# ぎふベジロゴ 使用禁止例


使用上、誤りやすい例を示しています。誤ったロゴの使用は、デザインの象徴性を著しく損ねるだけでなく、望ましいブランドイメージの構築において、大きな障害となりますので、注意が必要となります。右の使用例を参考に、適切な運用を心がけてください。



規定以外の色で使用しない



ロゴの一部だけを使用しない



ロゴの一部のみ使用・レイアウト変更をしない



あらゆる変形をしない



あらゆる回転をしない



視認性を損なう表示をしない



写真の上に配置する際は視認性を確保する



ロゴの一部と誤認される文字配置をしない



他のグラフィック要素を余白規定内に配置しない




アウトラインでの使用をしない



写真の上に配置する際は視認性を確保する



位置を変えない



濃度・透明度を変えない



陰影をつけて表示しない