

# ジュニアリーダー通信

## 仲間のジュニアリーダー・シニアリーダーから学ぼう！

4か月目に入り、ブロックごとの研修会も順調に進んでいるようです。仲間のジュニアネームを覚えながら交流ができていますか。学校・学年を問わずに交流する中で、一人ひとりがジュニアリーダーとしての新たな目標を見つけ、チャレンジを続けてほしいと願っています。



【授賞式の様子】

6月5日（日）に、「岐阜県子ども会育成大会」がぎふメディアコスモスにて開催されました。その中で、ジュニアリーダーとして活躍してきた6名（高校3年時）が、「岐阜県子ども会育成連合会理事長表彰」を受けました。3月に高校を卒業しているわけですが、引き続き岐阜市のシニアリーダーとして活動している仲間もいます。4月からは、各ブロックの定例会を支援してくれています。ジュニアリーダークラブの心強い存在です。先輩たちから大いに学んでくださいね。

## 4ブロック定例会

### 子どもたちが喜ぶバルーンアート研修

ジュニアリーダー研修の一つにバルーンアートがあります。バルーンは、小さい子が喜びるので作りがイイもありますね。まずは自分が作れること、そして次は、小学生たちに教えることを目標にした研修です。

4ブロックのジュニアリーダーは、青少年ルームを拠点として活動しています。11名のジュニアリーダーが参加しました。研修では、「ハート」「犬」「花」「剣」を作れるように練習しました。

バルーンアートは初めてというジュニアリーダーもいて、空気の入れ方、ねじってできるバルブの作り方など、基本的なところからシニアリーダーや経験のあるジュニアリーダーが丁寧に教えていました。バルーンは割れるもの、「バーン」と割れる音がするたびに、「大丈夫？」と声をかけたり、全員がバルーンを完成させられるように気遣いながら教え合ったり、思いやりにあふれた研修でした。



**ハート** バルーンの結び方を学びます。バランスのとれたハートになるように、こだわって形を整えていました。

**犬** ひねる回数が多くなりますが、ねじり方が分かれば、その繰り返しです。バルブの大きさによっていろいろな犬の形になります。作りながら見合ったり、完成したら並べてみたり楽しいアートです。



**花** ねじるときには少々勇気がいりますが、勢いよくねじれば成功です。練習を重ねることで、4枚の花びらが整った美しい花になります。







**剣** 遊びにつながるので、子どもたちに人気のバルーンです。ここまでくると、何でも作れそうになるので不思議ですね。

**応用** 剣と四枚花を結び付けて立体的な茎のある花を作った仲間もいました。

一人一人が制作する研修であっても、関わり合いを大切にする4ブロックの姿が素敵でした。



## 各ブロック6月定例会の報告

BL	内容	ジュニアリーダー振り返り	★担当者より
1	<ul style="list-style-type: none"> <li>■ 新人名前決め</li> <li>■ バルーン研修</li> </ul>	<p>○話を聞く時、やるときの切り替えができた。</p> <p>○バルーンの作り方を教えることができた。</p> <p>●自分に集中しすぎず、周りに意識を向ける。</p> <p>★多くの参加がありよかった。また活気もありよい研修だった。バルーン研修で身につけたスキルを発揮できる場が今年はありそう。</p>	
2	<ul style="list-style-type: none"> <li>■ 新人名前決め</li> <li>■ バルーン研修</li> <li>■ ごふぁんですよ 鮫と鯉 奇数偶数</li> </ul>	<p>○前向きに活動ができた。時間を気にして活動できた。</p> <p>●積極的に話していく。</p> <p>★みなさん、とてもリラックスしていて、明るい雰囲気での定例会でした。バルーン研修、楽しんでいましたね。素敵な会でした。</p>	
3	<ul style="list-style-type: none"> <li>■ バルーン研修</li> <li>■ レク 信号機 テレパシー</li> </ul>	<p>○バルーンも小ネタも楽しんで参加できた。</p> <p>●自分から話し、場の盛り上げができるようにしたい。バルーンの作り方、割りが上手になりたい。</p> <p>★参加した一人ひとりを丁寧に指導・支援していて、とても良かったです。特に声かけが素敵で、ケアを大切にしていることがよくわかりました。</p>	
4	<ul style="list-style-type: none"> <li>■ バルーン研修</li> </ul>	<p>○積極的に他の子に教えに行くことができた。</p> <p>○アレンジしながら作ることができた。</p> <p>○コミュニケーションが増え、楽しんで作ることができた。</p> <p>★11名の参加で、温かい雰囲気での研修ができてよかった。教えたり、「大丈夫」と声をかけ合ったり、優しさを感じられる場面が多かった。</p>	
5	<ul style="list-style-type: none"> <li>■ バルーン研修</li> <li>■ 防災訓練</li> <li>■ バルーン研修</li> <li>■ 5・5・Go 奇数偶数</li> </ul>	<p>○切り替えをはっきりとつけられた。</p> <p>○自分から質問したり、教えたりできた。</p> <p>●さらに自分から話しかけていく。</p> <p>★バルーン研修では互いに教え合って技術を磨くことができました。コミセンの防災訓練にも参加し、危機意識を高める研修会となりました。</p>	

施設の防災訓練で消火の訓練にも参加

## サポートリクエスト

参加できるジュニアリーダーは、シニアリーダーまたは、事務局へ申し出てください。 ☎214-2264

BL	会の名前	場所	日時	子ども数	内容	サポート
2	木田ふれあい夏祭り	木田小学校グラウンド	8/21(日) 14:00~19:00	34名	バルーンアート	シニア・ジュニア(数名)
4	茜部子ども会インリーダー	茜部小学校体育館	10/15(土) 9:30~11:00	22名	ゲーム・レク	シニア
1	ブロックフェスティバル	畜産センター	10/16(日) 10:00~11:30	100名	全体のレク バルーンブース	シニア・ジュニア(数名)

8月

### ブロック定例会

8月20日(土) 14:00~16:00 2ブロック・4ブロック・5ブロック

8月27日(土) 14:00~16:00 1ブロック・3ブロック

【会場】各ブロックの拠点会館・ルーム・コミセン 【内容】人権研修