

## バルーンアートを楽しむ


みなさん、健康に過ごせていますか。ジュニアリーダークラブの定例会は、月に一度なので、ブロック内の仲間が集う貴重な時間です。もう、仲間のジュニアネームは覚えましたが。互いを知り合うことで、研修もさらに充実したものになるに違いありません。

12月の定例会・バルーンアートはいかがでしたか。お兄さん、お姉さんが作ったバルーンアートをもらったときの子どもたちは本当にうれしそうですね。作る側もやりがいがあり、笑顔に癒やされます。

まずは、作れるようになること、レパートリーを増やすこと、また、基本を組み合わせると応用できるようにもなります。最後は、教えられるようになることが目標です。

### 3ブロック定例会

ハート




剣



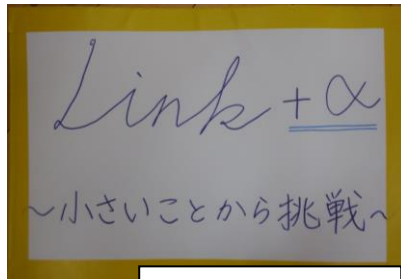
犬



花



うさぎ



3ブロックの目標



3ブロックのバルーン研修

3ブロックの定例会取材しました。

バルーン研修では、初心者向けの「ハート」から始まり、徐々に難易度を上げていきます。まずは、風船を膨らます基本からの練習です。

- 風船の端と端をもって数回引っ張っておく。(風船が割れにくくなる)
- ポンプで空気を入れる。(作品ごとに、空気をいれる分量を加減する)
- 風船の口を結ぶ。
- 基本のひねり方を身につける。(割れるかもしれないけど、覚悟してねじってみる)

作品によって、どれくらいの空気を入れるのか、この加減も作りながら身につけていくようです。「ハート」に続く「剣」にもいろいろな種類があります。小さな子どもたちが喜ぶ題材です。

「犬」は、ひねる回数が多くなりますが、基本のねじり方が分かれば、その繰り返しになります。だんだんと犬の形になっていくので、完成すると、「やったー」という達成感がありますね。胴体を長くすると「ダックスフント」、しっぽの先があると「プードル」、首を長くすると「キリン」にと、応用が生まれます。「うさぎ」も犬からの応用です。作りながら、見合ったり、教え合ったり、一人一人が制作する研修であっても、3ブロックの仲間は、関わり合いを大切にしていました。

「花」のねじりには、少々勇気がいりますね。勢いよくねじってみれば成功！バルーンを静かに片づける方法も教えてもらいました。

### 5ブロック定例会

5ブロックの定例会は、「5・5・Go」から始まります。その日のゲームマスターを決め、ゲームマスターがウォーミングアップと

なるゲームを進行します。だれが指名されるかわからないところに、わくわく感・ドキドキ感があります。この日のゲームは「トントンパッ」と「ジップザップボーイング」でした。一度覚えたゲームを自分のものにしていくといいですね。何事も経験です。

バルーン研修は、育成者さんにも加わっていただきました。初めてバルーンに挑戦した仲間もいて、自然に教え合っている姿に感心しました。後輩に伝える、先輩から学ぶという姿勢からも、5ブロックの成長がうかがえました。一度の研修では、なかなか覚えられないかもしれませんが、機会あるごとに練習を重ねていきましょう。



5ブロックのバルーン研修

### 各ブロック11月定例会の報告

BL	内容	ジュニアリーダー反省	育成者さんから
1	<ul style="list-style-type: none"> <li>■目標決め</li> <li>■バルーン研修</li> <li>■アタックチャンス</li> <li>■クリスマス会の計画</li> </ul>	<ul style="list-style-type: none"> <li>○教え合いができた。</li> <li>○バルーンが割れないか恐かったけれど、作ることができた。</li> <li>●バルーンを作ることに夢中になって、周りが見えないことがあった。</li> </ul>	<ul style="list-style-type: none"> <li>・バルーン研修で一緒に学ばせていただき楽しかったです。</li> <li>・受け答えがハキハキとされていて素晴らしかったです。</li> </ul>
2	<ul style="list-style-type: none"> <li>■バルーン研修</li> <li>■クリスマス会の計画</li> </ul>	<ul style="list-style-type: none"> <li>○楽しく活動できた。</li> <li>●切り替えをする。</li> <li>●男女でかたまって座らないように工夫する。</li> </ul>	<ul style="list-style-type: none"> <li>・バルーン研修で学んだ経験を次に生かしてほしいです。</li> </ul>
3	<ul style="list-style-type: none"> <li>■バルーン研修</li> <li>■クリスマス会の計画</li> <li>■レク</li> <li>「フロックキング</li> </ul>	<ul style="list-style-type: none"> <li>○積極的に活動できた。</li> <li>○メリハリをつけて活動していきたい。</li> <li>○さらに仲間とコミュニケーションをとって活動する。</li> </ul>	<ul style="list-style-type: none"> <li>・一緒に参加させていただきました。バルーンは皆に人気があって遊べると思うので、いい体験になると思いました。楽しかったです。</li> </ul>
4	<ul style="list-style-type: none"> <li>■T・T確認</li> <li>■バルーン研修</li> <li>■クリスマス会について</li> </ul>	<ul style="list-style-type: none"> <li>○いろいろな話をしながら、和気あいあいとバルーンが作れた。</li> <li>○教え合いをすることができ、仲間と協力できた。</li> <li>●今度はもっといろいろな人と話していく。</li> </ul>	<ul style="list-style-type: none"> <li>・真剣にバルーン作りに取り組んでいて、始めはうまくできなかった子どもだんだんとできるようになり、教え合いをする姿もあったのが、すばらしいと思いました。</li> </ul>
5	<ul style="list-style-type: none"> <li>■目標発表</li> <li>■5・5・Go「トントンパッ」「ジップザップボーイング」</li> <li>■バルーン研修</li> <li>■小ネタ</li> </ul>	<ul style="list-style-type: none"> <li>○バルーンは久々だったが、作り方が分かった。</li> <li>○教える側に回ることができた。</li> </ul>	<ul style="list-style-type: none"> <li>・初めてバルーンを作ったけど、楽しかったです。</li> <li>・ゲームは、もう少し種類を多く見たかったです。バルーンアート楽しかったです。</li> </ul>



1ブロックのバルーン研修

年末・年始、健康に気をつけてお過ごしくださいね。

1ブロックの会場は、北青少年会館です。間違えないようにしてください。

### 1月 ブロック定例会【日時・内容・会場予定】

1ブロック	1月22日(土)	14:00~16:00	軽スポーツ	レクダン	北青少年会館
2ブロック	1月22日(土)	14:00~16:00	軽スポーツ	レクダン	青山青少年会館
3ブロック	1月15日(土)	14:00~16:00	軽スポーツ	レクダン	中央青少年会館
4ブロック	1月15日(土)	14:00~16:00	軽スポーツ	レクダン	青少年ルーム
5ブロック	1月22日(土)	14:00~16:00	軽スポーツ	レクダン	長森コミュニティセンター