

岐阜市男女共同参画優良事業者

ともに輝く☆キラリ大賞

シンボルマークデザインマニュアル



岐阜市男女共生・生涯学習推進課

# 01. シンボルマークの使用にあたって

## はじめに

岐阜市では、平成14年6月に「岐阜市男女共同参画推進条例」を制定し、性別にかかわらず、一人ひとりが個性と能力を発揮できる男女共同参画社会を目指し、様々な取り組みを行っています。

その一つに、男女共同参画の取り組みを積極的に行い、その推進に顕著な功績があったと認める事業者を「ともに輝く☆キラリ大賞」として、平成15年より表彰してきました。この男女共同参画優良事業者支援制度を広く周知し、女性が働きやすい環境の整備を積極的に推進している事業者を応援することを目的として、優良事業者の「シンボルマーク」を募集し、応募作品をもとに「岐阜市男女共同参画優良事業者 ともに輝く☆キラリ大賞シンボルマーク」を決定しました。今後、本市における男女共同参画の取り組みを行っていく上で、このシンボルマークをより多くの機会において使用して頂くため、このマニュアルを有効に活用していただくよう皆様のご協力をお願いいたします。

## シンボルマークの取り扱い

### 1 権利の帰属

岐阜市男女共同参画優良事業者 ともに輝く☆キラリ大賞 シンボルマークの一切の権利は、岐阜市に帰属します。

### 2 シンボルマークの使用について

このデザインマニュアルは、シンボルマークを様々なものに積極的に活用していただくための手引きであり、その表現方法や注意事項をまとめたものです。

使用の際の注意事項は、シンボルマークの視認性を保持するため、またデザインの一貫性を損なわないようにするために基本となることですので、このデザインマニュアルに沿って正しく使用してください。

なお、岐阜市男女共同参画優良事業者 ともに輝く☆キラリ大賞 シンボルマークは、当該事業者 PR にご活用いただけるものです。看板、チラシ等広告・宣伝物で使用される場合は、申請が必要です。岐阜市ホームページ男女共生・生涯学習推進課のお問い合わせメールフォームより申請ください。

また、次の場合は使用することができませんのでご注意ください。

- ① 岐阜市の信用や品位を損なうような使用をする場合
- ② 自己の商標や意匠にするなど、独占的に使用する場合
- ③ 岐阜市の事業以外で、「岐阜市」「岐阜市役所」などの自治体を表す文字と併用して使用する場合
- ④ その他、著しく不相当と認められる場合

## 02. デザインコンセプト

理解し合い、支え合う事を表現

橋を架け、男女共同参画優良事業者が更に広まっていくことを表現



男女共同参画、男女平等という意味

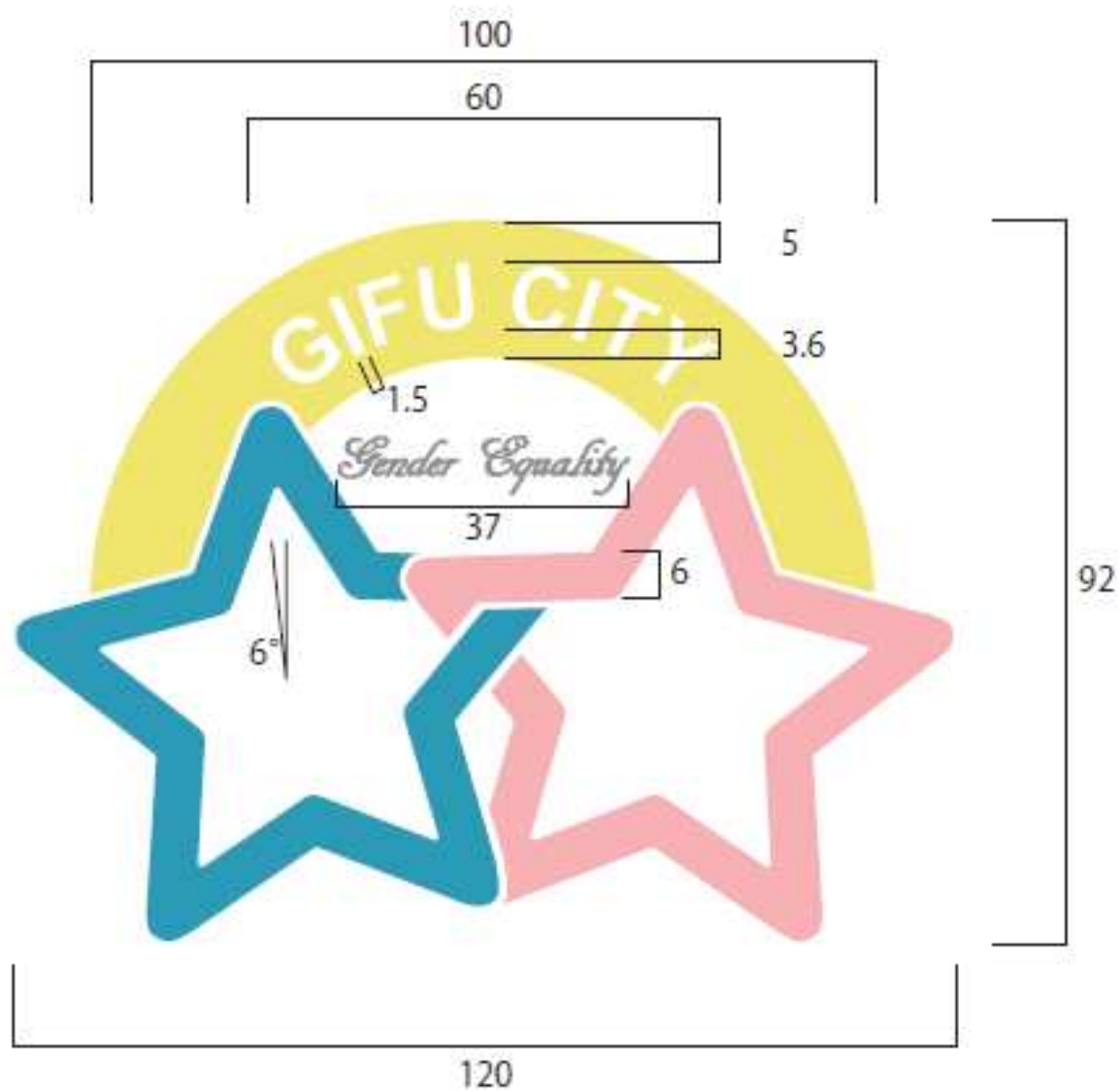
男女をイメージする2つの輝く星

### 〈シンボルマークデザイン趣旨〉

女性が仕事を持ち様々な場所で活躍する今、周りの理解が得られず困っている現実もある。男女をイメージする2つのキラリと輝く星をつなぐことで、職場で男女が共に理解し合い、支え合う事を表現した。さらに2つの星に橋を架けることにより、男女共同参画優良事業者がさらに広まっていき社会に輝きをもたらすことを表現している。





### 03. 基本デザイン(各パーツの構成)

各パーツの比率は、下記のとおり構成されています。



## 04. 基本デザイン(配色)※カラー

基本デザインの配色は、下記のとおりです。

			
R149/G149/B149 C48/M39/Y37.33/K0	R30/G151/B184 C76/M24/Y21/K0	R245/G184/B185 C0.6/M37/Y18/K0	R243/G232/B99 C8/M4/Y70/K0



## 04. 基本デザイン(配色)※モノクロ

モノクロ(白黒)で利用するときは、下記の配色としてください。



R149/G149/B149

C48/M39/Y37.33/K0



R155/G155/B155

C 0/M0/Y 0/K39.27



R194/G194/B194

C 0/M0/Y 0/K23.99



R223/G223/B223

C 0/M0/Y 0/K12.46



## 05. 使用上の禁止例

下図はこのマニュアルに定めるシンボルマークの誤った使用例の一部です。シンボルマークの視認性を保持するため、またデザインの一貫性を損なわないようにするため、禁止例に当てはまらないように注意してください。



変形しないでください。



他の図形と組み合わせて使用しないでください。



左右及び上下に反転させないでください。



シンボルマークが識別しにくい背景で表示しないでください。



各パーツの比率はかえないでください。



最少使用サイズ＝横幅10mm  
これより小さく使用しないでください。