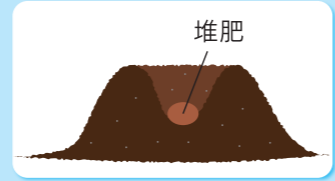



STEP 4 作った堆肥を活用!



畑では…
割り肥などをして
使います!



プランターでは…
土3に対して
堆肥1の割合で、
よく混ぜて使います!



作った堆肥を
使って野菜を
作るよ!



ダンボールコンポストで
作った堆肥は栄養満点!
お花や野菜をたくさん
育てています!



畑や庭が無い場合は、貸し農園・市民農園などで区画を借りて野菜などを育ててみるのも良いですね!

ごみ1/3減量大作戦市民運動

生ごみから堆肥をつくらう! ダンボールコンポスト




生ごみを
捨てない
暮らし



こうやって混ぜるんだよ!

生ごみを減らすには どんな方法があるのかな?

- ① 買い物をする時は、必要な量を買う!
- ② 余分に買った時は、予め下ごしらえや小分けをして保存する。
- ③ 調理する時は、食べ切れる量を調理する。
- ④ 残り物を使って別の料理を作る。
- ⑤ 賞味期限までに使い切る!
- ⑥ どうしても残ってしまったものはコンポストへ!



こんな時はどうするの?

- ★ダンボールコンポストの中が乾きぎみの時はどうしたらいいの?
「水気が足りないかな?」と感じたら、霧吹きで湿らす程度に水分を含ませましょう!
- ★ダンボールコンポストの中で虫がたくさんわいてしまった時はどうするの?
ダンボールコンポストの中で虫がわいてしまったら、透明又は半透明の袋に中身を全て入れて、密封状態にして、アスファルトや車のボンネットの上で天日干しします!
- ★生ごみはいつまで入れるの?
1つの箱で60kg (1日あたり300~500g程度) の生ごみを処理できるので、大体3~4か月間、生ごみを入れ続けることができます!
- ★できあがった堆肥はどうしたらいいの?
熟成期間も終えて完成した堆肥は、畑では割り肥をして使います。
プランターでは、土3に対して堆肥1の割合の量でよく混ぜ合わせて使います。
上記以外の質問については、市ホームページ「ダンボールコンポストQ&A」でご紹介しています。



ダンボールコンポストって どんな仕組みになっているのかな?

- ★生ごみのなんと約80%が水分!
- ★防水加工のしていないダンボール箱を使うことで、余分な水分が自然に蒸発していくよ!
- ★微生物くんの働きで生ごみが分解されるので、カサ(量)が増えないよ!



作った堆肥を使いきれない場合は?

- ダンボールコンポストで堆肥を作っても使いきれない場合、市でこれを回収し、学校の花壇などで活用します。(生ごみ地域循環事業)
- ★月に一度の危険物・廃食用油などの収集時に回収します。収集場所および日程については、「岐阜市ごみ出しのルール」または市ホームページで確認してください。
- ★家庭で3週間の熟成作業を行ったうえで、透明または半透明の袋に入れ、袋の口をしぼって持参してください。
- ◆問い合わせ先：岐阜市役所 環境部 資源循環課
電話：(058)214-2179 (直通) E-mail: sign@city.gifu.gifu.jp

★この冊子の作成にあたり、川畑様、長屋様のご家族の皆様にご協力いただきました。



ダンボールコンポストの実践方法を詳しく知りたいとき

- 岐阜市では、「ダンボールコンポスト講座」を開催しています。詳しくは市ホームページまたは「広報ぎふ」にてご案内しています。参加希望の場合には申込が必要です。
 - 動画「おうちでダンボールコンポスト」で実践方法を紹介中! 市ホームページやYouTubeに動画を公開しています。
 - ★岐阜市在住で初めて実践される方には、初回のみダンボールコンポストセットを無料で進呈します! (1世帯1セット限り)
 - ・講座を受講した方は、お帰りの際にセットをお渡しします。
 - ・動画を視聴した方は、ダンボールコンポストチェックシートを記入し、資源循環課まで提出してください。チェックシートを確認でき次第、資源循環課の窓口でセットをお渡しします。
- 【チェックシートの提出方法】
市ホームページの申込フォームから送信、もしくはダウンロードして記入後、Eメールで送信、または印刷して郵送、Fax、来課で提出。

講座受講
申し込みは
こちら



動画視聴は
こちら



- ◆問い合わせ先：岐阜市役所 環境部 資源循環課
電話：(058)214-2179(直通) E-mail: sign@city.gifu.gifu.jp

