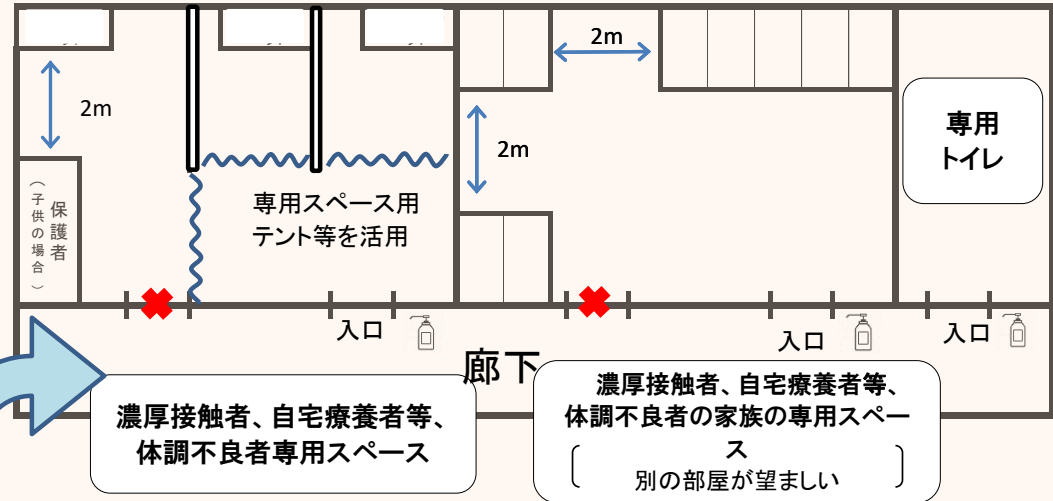
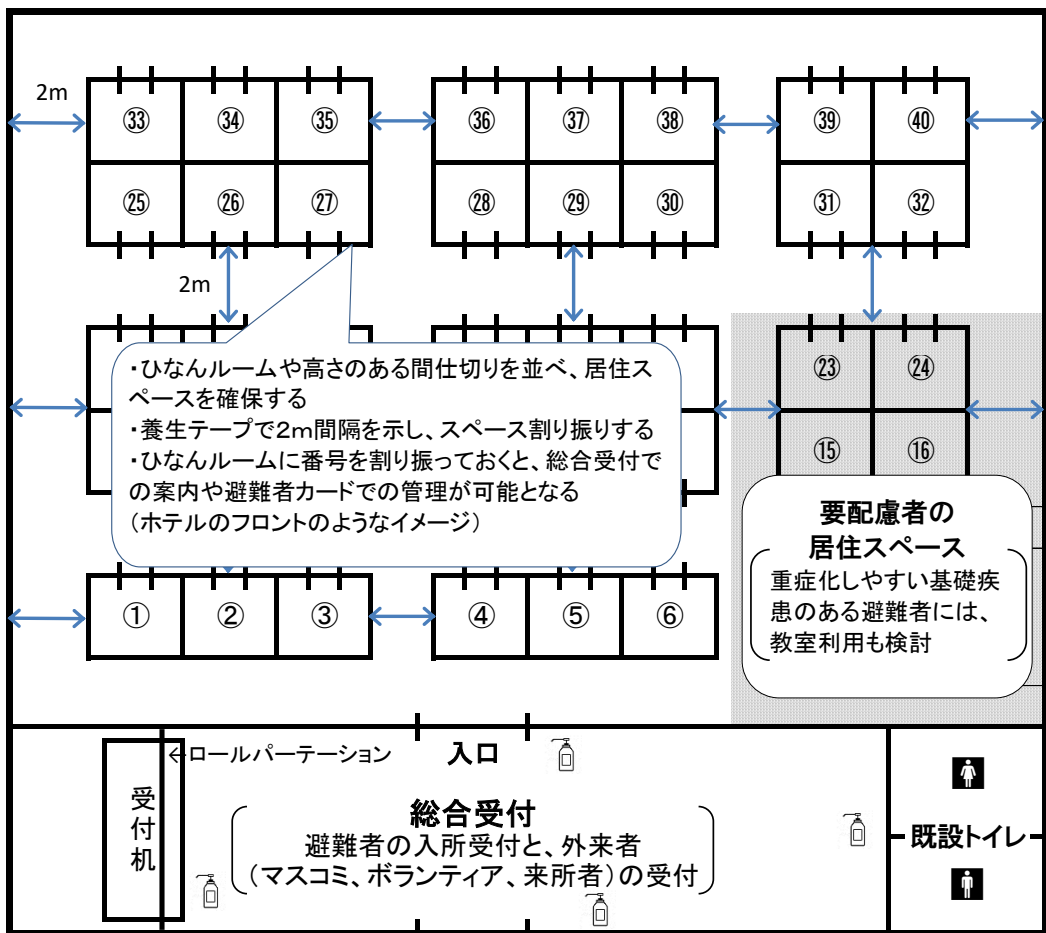


# 【避難所（体育館）のレイアウト（例）】

## ◆専用スペース（教室） ※別紙「⑤-2 学校における専用スペース運用（例）」も参照



## ◆居住スペース（体育館） ←→ 通路は2mほど空ける



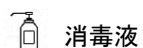
動線をしっかり分けること

濃厚接触者、自宅療養者等、体調不良者

発熱や体調不良なし



事前受付  
〔体温・体調のチェック〕



消毒液

← ロールパーテーション

※資機材（ひなんルーム、間仕切り等）が不足する場合は前後左右2mの間隔を取り、居住スペースを設置