

市民向けマニュアル

岐阜市公共施設予約システム利用者用操作手順書

岐阜市教育委員会 市民体育課

目次

1. 空き利用の予約について・・・・・・・・・・・・・・・・P1～7
2. 抽選申し込みについて・・・・・・・・・・・・・・・・P8
3. 予約の確認・・・・・・・・・・・・・・・・P9～11
4. 抽選の確認・・・・・・・・・・・・・・・・P11
5. 予約の取り消し・・・・・・・・・・・・・・・・P12

1. 空き利用の予約について

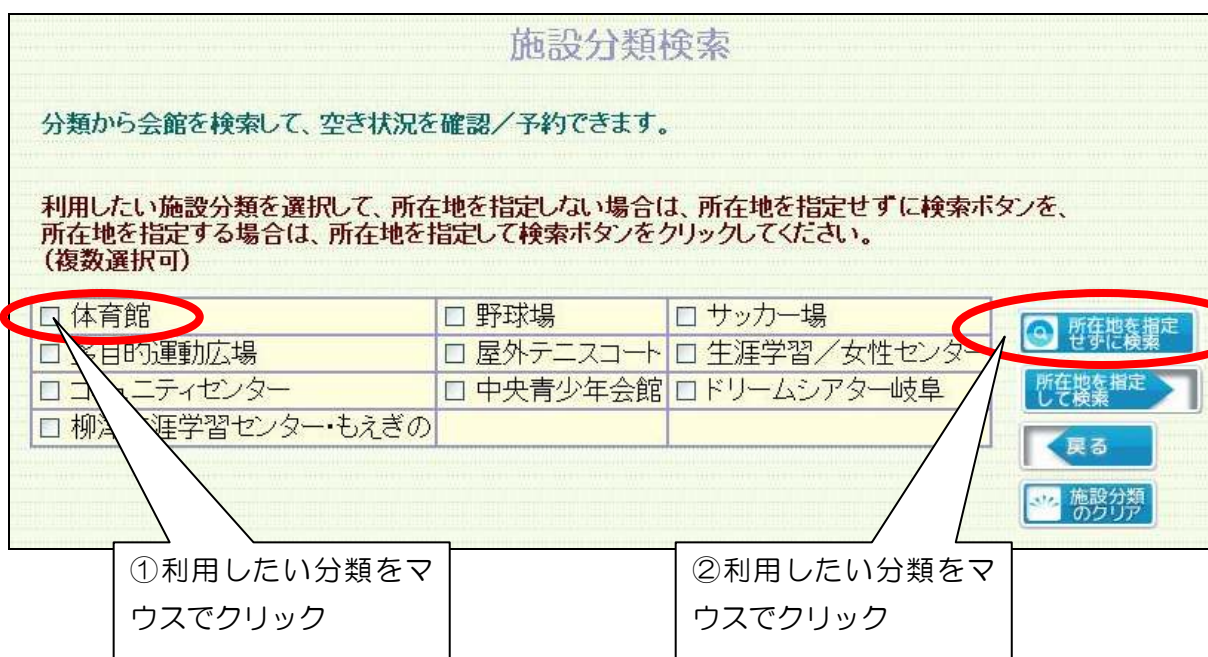
抽選という機能があり、利用日の2ヶ月前の20日～末日までに申し込み、1ヶ月前の1日に自動抽選を行い利用者を決定するのが抽選機能です。（ただし、体育施設のみの機能、8ページ参照）

空き抽選で対象とならなかったコマは利用日1ヶ月前の2日から予約が可能となります。

【手順1】メニュー画面から「施設分類から施設をさがす」をクリックします。クリックすると施設分類検索画面が表示されます。



【手順2】利用したい施設の種類を選択し、「所在地を指定せずに検索」をクリックします。クリックすると所在地選択画面が表示されます。



【手順3】 利用する会館の「予約」をクリックします。

空き状況照会画面：1日表示画面が表示されます。

会館選択

あなたが選択した施設分類	体育館			
あなたが選択した所在地				

会館の案内を参照できます。
 施設の空き状況を確認できます。ただし予約はできません。

施設の空き状況を確認し、予約できます。
 抽選予約に申込できます。 (50音順表示)

10件中 1 - 10

利用したい会館の予約ボタン、または抽選ボタンをクリックしてください。
案内ボタンをクリックすると会館の情報が参照できます。

<input type="checkbox"/> <input checked="" type="checkbox"/>	岐阜市城陽体育館 城陽	<input type="checkbox"/> <input checked="" type="checkbox"/>	岐阜市西部体育館 西部
<input type="checkbox"/> <input checked="" type="checkbox"/>	岐阜市体育ルーム ルーム	<input type="checkbox"/> <input checked="" type="checkbox"/> <input type="checkbox"/>	岐阜市東部体育館 東部
<input type="checkbox"/> <input checked="" type="checkbox"/>	岐阜市南部スポーツセンター 南部	<input type="checkbox"/> <input checked="" type="checkbox"/>	岐阜市北西部体育館 北西部
<input type="checkbox"/> <input checked="" type="checkbox"/>	岐阜市北部体育館 北部	<input type="checkbox"/> <input checked="" type="checkbox"/>	岐阜市民総合体育館 総体

【手順4】 空き状況が知りたい会館の日付を画面左側のカレンダーで選択します。（2週間表示も可能です。）

表示を変えることができます。

表示モード 2週間表示 1日表示

利用日を変えることができます。
カレンダーの日付をクリックしてください。

2010年 2011年 2012年

1 2 3 4 5 6 7 8 9 10 11 12
月 月 月 月 月 月 月 月 月 月 月 月

日	月	火	水	木	金	土
		1	2	3	4	5
6	7	8	9	10	11	12
13	14	15	16	17	18	19
20	21	22	23	24	25	26
27	28					

【手順5】選択した会館の全施設の空き状況が表示されます。

利用したい時間帯の「O」を選択します。選択後「次へ」をクリックすると認証画面が表示されます。



↓拡大



【手順6】利用者 ID、パスワードを入力し「OK」をクリックします。クリックすると利用者情報確認画面が表示されます。

一度、利用者ID、パスワードを入力し認証済みの場合この画面は表示されず、次の利用者情報確認画面が表示されます

会館 維新百年記念公園(運動体育施設)

利用者ID [必須] (半角英数字10桁以上20桁以内)

パスワード [必須] (半角英数字8文字以上20文字以内)

利用者IDとパスワードを入力して、OKボタンをクリックしてください。

お気に入りに登録してログインをクリックすると、次回よりマイメニュー機能を使うことができます。

マイメニュー機能とは、過去に予約した会館の空き状況を直接表示したり、過去に指定した利用目的検索および利用日検索の条件を基に検索結果を直接表示することができます。

ご利用登録されていない方は、最初のメニューに戻り、新規登録からご利用登録を行ってください。
(施設によっては自治体の利用登録、または施設の利用登録が必要です)

【手順7】認証した利用者の利用者情報が表示されます。責任者、責任者メールアドレスなどを必要に応じて変更します。「次へ」をクリックすると利用目的等設定画面が表示されます。

会館 岐阜市北部体育館

以下の項目を確認・入力してください。
団体・法人で責任者と異なる方が申込される場合は、責任者情報欄を修正してください。
確認・入力が終わりましたら、次へをクリックしてください。

申請者氏名カナ	イグタフウゴウカイ	
申請者氏名	イグタ同好会	
申請者電話番号	058-265-4141	
申請者住所	〒500-8720 岐阜県岐阜市 神田町1-11	
代表者氏名	井町 真史	
責任者氏名カナ	イグタ マサヒ	(半角カナが267文字以内)
責任者氏名	井町 真史	(半角129文字以内)
責任者電話番号	-	[必須] (半角数字32桁以内)
責任者住所	〒500-8720 (半角数字8文字) ※「-」を付けて入力してください。 [注] ※郵便番号から住所を検索する場合は、検索ボタンをクリックしてください。 岐阜県岐阜市 (全角、半角、最大80文字以内) 神田町1-11 (全角、半角、最大44文字以内)	
責任者メールアドレス	(半角英数字255文字以内)	
理事名	(全角、半角、最大60文字以内)	
車の台数	車でお越しの場合は車の台数を入力ください。(全角40文字以内)	

【手順8】 選択した施設の利用目的、利用人数、設備予約を入力します。

利用目的を選択してください。
 利用人数を入力してください。人数設定ボタンが表示されている場合は、ボタンをクリックして
 利用する人数を分類に分けて入力してください。
 付帯設備の予約可能な施設については付帯設備を予約ボタンが表示されます。
 付帯設備を予約したい場合は、付帯設備を予約ボタンをクリックしてください。
 入力が終わりましたら、次へボタンをクリックしてください。

施設名称	使用日	コート	使用開始時間 使用終了時間	利用目的大分類 利用目的小分類	利用人数[必須] (半角数字6桁以内)	付帯設備設定	付帯設備
岐阜市北群体育館陸技場(1/2面)	2011年02月28日	午前4	09:00 11:00	000020:バレーボール 01:バレーボール	10 人		
岐阜市北群体育館陸技場(1/2面)	2011年02月28日	午前8	11:00 13:00	000020:バレーボール 01:バレーボール	10 人		

・ 利用目的大分類、利用人数

利用目的大分類 利用目的小分類	利用人数[必須] (半角数字6桁以内)
000040:テニス	
000020:バレーボール	10 人
000030:バスケットボール	
000040:テニス	
000055:バドミントン	
000060:剣道	10 人
000070:空手	
000080:少林寺拳法	
000105:インディアカ	
000110:健康体操	
000125:なぎなた	
000130:ダンス	
000155:エアロビクス	

一番上のコマ(段)の利
 用目的や人数を変更す
 れば自動的に2段目に
 降も変更されます。

・ 利用目的小分類

利用目的大分類 利用目的小分類
000040:テニス
01:硬式テニス
01:硬式テニス
04:ソフトテニス
07:ミニテニス
01:硬式テニス

【手順9】予約する利用者及び、施設の情報が表示されます。

内容を確認し「予約」をクリックします。クリックすると予約完了画面が表示されます。

会館	岐阜市北部体育館	詳細はこちら
予約確認画面		
予約したい会館・施設・日時などを確認してください。よろしければ、予約ボタンをクリックしてください。		
<input checked="" type="checkbox"/> 予約 <input type="button" value="戻る"/>		
申請者氏名カナ	イグタトワコウカイ 様	
申請者氏名	イグタ同好会 様	
申請者電話番号	059-265-4141	
申請者住所	〒500-8720 岐阜県岐阜市 神田町1-11	
代表者氏名	井和 真史 様	
責任者氏名カナ	イグタ マサヒ 様	
責任者氏名	井和 真史 様	
責任者電話番号	-	
責任者住所	〒500-8720 岐阜県岐阜市 神田町1-11	
責任者メールアドレス		
種車名		
車の台数		
会館	岐阜市北部体育館	
施設	岐阜市北部体育館競技場(1/2面)	
日時	2011年02月29日	
コマ	午前A ~ 午前B	

【手順10】仮予約が確定し、予約申請番号が表示されます。あとは予約日に利用していただければOKですが、3日前からシステムから取り消しができませんのでご了承ください。

- ・「画面の印刷」をクリックすると画面情報の印刷がされます。
- ・「お気に入りに登録」をクリックするとマイメニューに登録されます。
- ・「戻る」をクリックして空き状況照会画面に戻ります。
- ・「閉じる」をクリックし、終了します。

予約確認画面

仮予約を受付しました。


↑ 仮予約と表示されていますが利用日の3日前から本予約となります。
利用翌月20日(土日祝の場合は翌営業日)に使用料を指定口座から振替いたします。
口座振替が出来なかった場合は、予約利用停止となりますのでご注意ください。

↓ 予約についてメール等によりお知らせはいたしません。
仮予約以降のことは、メール等によりお知らせします。
予約の状況は、メニューの「予約確認」から確認してください。
予約申請番号は控えておいて下さい。


予約申請番号は以下のとおりです。
2010000049

お気に入りに登録ボタンをクリックすると、次回よりマイメニュー機能を使うことができます。
マイメニュー機能とは、過去に予約した会館の空き状況を直接表示したり、
過去に指定した利用目的検索および利用日検索の条件を基に検索結果を直接表示することができます。


画面を印刷する...




お気に入りに登録する...



続けて予約する...



画面を閉じる...



閉じるボタンが使用できない場合は、ブラウザの閉じるボタンを使用して画面を閉じてください。

(予約のうえでの注意事項)

- ① 利用日3日前から予約したシステムから取り消しができませんのでご了承ください。
- ② 仮予約のうち予約取り消しが可能です。(利用4日前まで)
- ③ 利用日翌月20日に1か月の使用料を口座振替にて引き落としさせていただきます。
- ④ 口座振替が失敗すると予約サービスの利用停止となりますのでご注意ください

2. 抽選申し込みについて

抽選申し込みとは、利用日の2ヶ月前の20日～末日までに申し込みをし、1ヶ月前の1日にコンピュータによる抽選を行い利用を決定する機能です。（体育施設のみの機能）

抽選で対象とならなかったコマは、利用日1ヶ月前の2日から予約が可能となります。（空き利用予約、1～7ページ参照）

- 【手順1】「1. 空き利用の予約について」と基本的に操作は同じですが、2ページの「予約」を選択する手順で、「抽選」を選択してください。（空き利用予約、1～8ページ参照）
 （注）20日にならないと「抽選」ボタンは表示されません。



- 【手順2】2ヶ月の希望日を選び、抽選予約してください。（空き利用予約、1～8ページ参照）

抽選予約
 表示を変えることができます。
 表示モード 2週間表示 1日表示
 利用日を変えることができます。
 カレンダーの日付をクリックしてください。
 2010年 2011年 2012年
 2011年4月
 日 月 火 水 木 金 土
 3 4 5 6 7 8 9
 10 11 12 13 14 15 16
 17 18 19 20 21 22 23
 24 25 26 27 28 29 30
 抽選中
 抽選予約可能 予約可能
 予約不可
 休館日時
 空身取り(満員)あり
 個人練習
 抽選申請数の表示 表示しない 表示する
 利用したい時間帯の **抽選** マークをクリックして、選んでください。(複数選択可)
 選択したら、次へボタンをクリックしてください。
 上記会館名の右側のリンクより、会館の詳細情報を確認できます。
 次へ
 2011年4月6日(水)
 9:00 10:00 11:00 12:00 13:00 14:00 15:00 16:00 17:00 18:00 19:00 20:00
 競技場(全面) 抽選
 競技場(1/2面) 抽選
 競技場(1/2面) 抽選
 剣道場 抽選
 柔道場 抽選
 会議室 抽選
 異なる日を複数選択すると抽選申請番号が変わり、抽選は別々に行われますのでご注意ください。

利用したい時間帯の **抽選** マークをクリックして、選んでください。(複数選択可)
 選択したら、次へボタンをクリックしてください。
 上記会館名の右側のリンクより、会館の詳細情報を確認できます。
 次へ
 9:00 10:00 11:00 12:00 13:00
 競技場(全面) 抽選
 競技場(1/2面) 抽選
 競技場(1/2面) 抽選

3. 予約の確認

ここでは、申込をした予約を確認する手順を示します。

【手順1】メニュー画面から「予約確認」をクリックします。クリックすると予約検索画面が表示されます



【手順2】利用者ID、パスワードを入力し、予約対象期間を設定し「検索」をクリックします。クリックすると予約検索結果が表示されます。
一度、利用者ID、パスワードを入力し認証済みの場合合同項目は表示項目になり入力する必要はありません。

予約の検索

予約の確認、付帯設備の追加予約、使用料金の減免申請、使用料金の支払、予約の取消、許可書の発行ができます。

利用者IDとパスワードを入力して、検索ボタンをクリックしてください。

利用日	2011年	2月	14日	～	2011年	8月	13日
利用者ID	10005883		[必須] (半角英数字8桁)				
パスワード	●●●●		[必須] (半角英数字4文字以上20文字以内)				

【手順3】該当期間内の予約情報が表示されます。「予約申請番号」をクリックすると、利用者情報確認画面が表示されます。

予約の検索

該当期間の予約情報の一覧です。

予約申請番号をクリックすると予約の確認ができます。
 訂正申請の追加予約をする場合は、設備予約ボタンをクリックしてください。
 使用料金の減免申請をする場合は、減免申請ボタンをクリックしてください。
 使用料金の支払をする場合は、支払ボタンをクリックしてください。
 予約取消は、取消ボタンが表示されているもののみができます。
 取消をする場合は、取消ボタンをクリックしてください。
 それ以外の予約で取消をする場合は、各会館にお問い合わせください。
 許可書を発行する場合は、許可書ボタンをクリックしてください。

利用日 [2011年] [2月] [14日] ~ [2011年] [8月] [13日]

利用者ID 10005883 イゲタ同好会

検索 戻る

検索結果

設備予約	減免申請	支払	許可書出力	取消	予約区分	許可	予約申請番号	会館名	施設名	利用日	利用時間
					取消済	許可	2010000036	岐阜市民総合体育館	岐阜市民総合体育館競技場(全面)	2011年3月2日	9:00~11:00
					取消済	未審査	2010000048	岐阜市北部体育館	岐阜市北部体育館競技場(1/2面)	2011年2月23日	9:00~13:00
					取消済	未審査	2010000049	岐阜市北部体育館	岐阜市北部体育館競技場(1/2面)	2011年2月23日	9:00~13:00

【手順4】利用者情報が表示されます。「次へ」をクリックすると、利用目的等設定画面が表示されます。

予約申請-申請者（確認）

会館 岐阜市北部体育館

次へ

利用者情報を確認して、次へボタンをクリックしてください。

閉じる

申請者氏名カナ	イゲタウコウカイ
申請者氏名	イゲタ同好会
申請者電話番号	058-265-4141
申請者住所	〒500-8720 岐阜県岐阜市 神田町1-11
代表者氏名	井桁 真史
責任者氏名カナ	イゲタ マサミ
責任者氏名	井桁 真史
責任者電話番号	-
責任者住所	〒500-8720 岐阜県岐阜市 神田町1-11
責任者メールアドレス	
催事名	
注意事項	
車の台数	

【手順5】会館、施設、利用日、利用目的、利用時間、利用人数等設定画面が表示され、内容が確認できます。「閉じる」をクリックし、終了します。

予約申請-利用時間（確認）							
会館	岐阜市北部体育館						
<small>利用施設・日時・目的などを確認してください。 人数確認ボタンが表示されている場合は、利用する人数を分類に分けて確認できます。 分類別の人数を確認したい場合は、人数確認ボタンをクリックしてください。 任意施設で確認したい場合は、任意施設確認ボタンをクリックしてください。</small>							
施設名称	利用日	コア	使用開始時間 使用終了時間	利用目的の分類 利用目的の小分類	利用人数	付帯設備設定	付帯設備
岐阜市北部体育館競技場(1/2室)	2011年02月23日	午前A	09:00 11:00	テニス ソフトテニス	10人		
岐阜市北部体育館競技場(1/2室)	2011年02月23日	午前B	11:00 13:00	テニス ソフトテニス	10人		

4. 抽選の確認

【手順1】抽選の確認も（「3. 予約の確認」9～11ページ参照）と同様です。

施設の空き状況を見る・予約をする



施設名称から
施設を探す



利用目的から
施設を探す



施設所在地から
施設を探す



施設分類から
施設を探す



利用日から
施設を探す

予約した内容や抽選を確認する



予約内容
予約履歴の確認



抽選内容
抽選履歴の確認

システムからのお知らせ

- ご利用環境のお知らせ
Internet Explorer 8でご利用できます。
- システムメンテナンスのお知らせ
2月23日(水)0時～2月24日(木)0時、サービス停止

自治体からのお知らせ

マイメニュー



マイメニューの
選択と編集

はじめての方



はじめて
施設予約サービス
をご利用の方

新規登録



新規にご利用登録

既にご利用の方



登録情報のお問い合わせ
登録情報のご確認・変更
受付

5. 予約の取り消し

【手順1】9～10ページ手順1～3を行い、手順3の「取消」をクリックすると予約が取消され、予約取消完了画面が表示されます。

「取消」が表示されていない予約を取消する場合は、各施設にお問い合わせください。

予約の検索

該当期間の予約情報の一覧です。

予約申請番号をクリックすると予約の確認ができます。
 訂正申請の追加予約をする場合は、設備予約ボタンをクリックしてください。
 使用料金の返金申請をする場合は、返金申請ボタンをクリックしてください。
 使用料金の支払をする場合は、支払ボタンをクリックしてください。
 予約取消は、取消ボタンが表示されているもののみができます。
 取消をする場合は、取消ボタンをクリックしてください。
 それ以外の予約で取消をする場合は、各施設にお問い合わせください。
 許可書発行をする場合は、許可書ボタンをクリックしてください。

利用日: 2011年 2月 14日 ~ 2011年 8月 13日

利用者ID: 10005883 イゲ対同好会

検索 戻る

検索結果

設備予約	返金申請	支払	許可書出力	取消	予約区分	許可	予約申請番号	施設名称	施設名称	利用日	利用時間
					取消済	許可	2010000036	岐阜市民総合体育館	岐阜市民総合体育館競技場(全面)	2011年3月2日	9:00~11:00
					取消済	未審査	2010000048	岐阜市北部体育館	岐阜市北部体育館競技場(1/2面)	2011年2月23日	9:00~13:00
					取消済	未審査	2010000049	岐阜市北部体育館	岐阜市北部体育館競技場(1/2面)	2011年2月23日	9:00~13:00

(取り消しのうえでの注意事項)

- ① 利用日3日前から予約したシステムから取り消しができませんのでご了承ください。
- ② 仮予約のうち予約取り消しが可能です。(利用4日前まで)
- ③ 3日前から本予約となり、本予約は取り消しボタンが出てきませんのでご注意ください。
- ④ 1～3日前に予約した予約は取り消せませんのでご注意ください。